

求人・求職者 賃金情報(フルタイム) 【7月】

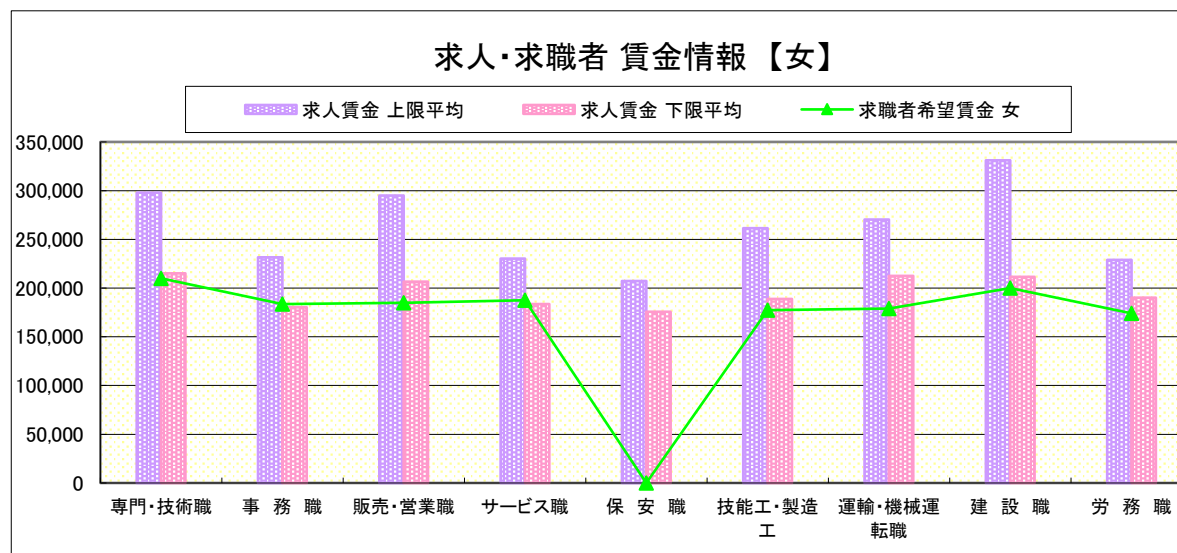
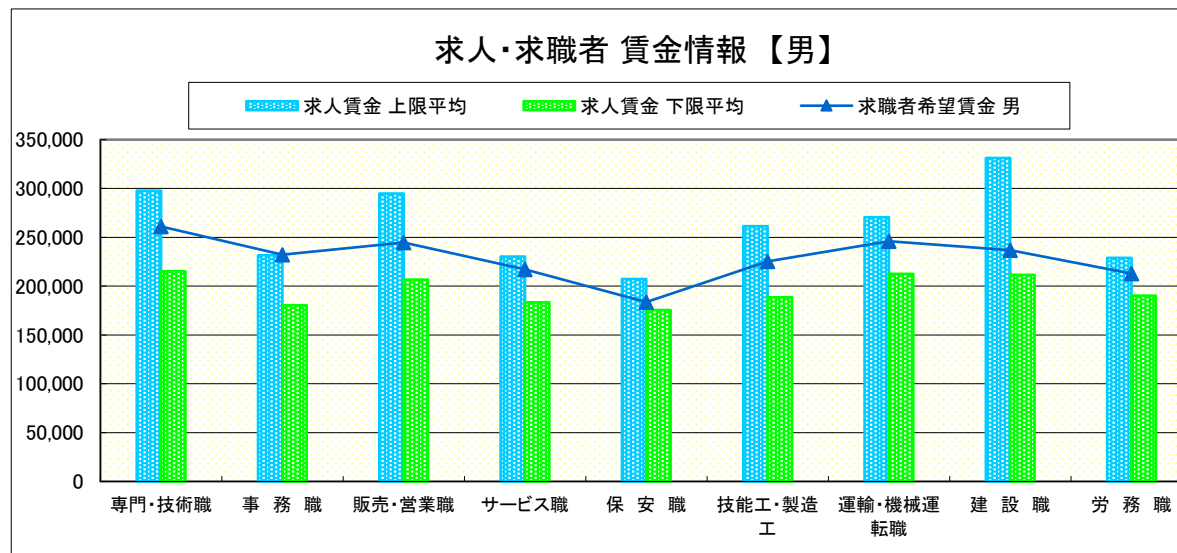
局 計

求人賃金・求職者希望賃金情報(常用) (単位:円)

		求人賃金		求職者希望賃金	
		上限平均	下限平均	男	女
職業別	専門・技術職	297,879	215,279	261,080	210,039
	事務職	231,446	180,368	232,121	183,612
	販売・営業職	294,819	206,724	244,754	184,878
	サービス職	230,267	183,530	217,266	187,542
	保安職	207,192	175,634	183,684	-
	技能工・製造工	261,425	188,743	225,215	177,348
	運輸・機械運転職	270,457	212,399	245,837	178,889
	建設職	331,126	211,646	236,935	200,000
	労務職	229,044	190,259	212,991	174,000
合計		268,218	198,516	234,230	190,651

* 求人賃金・求職者希望賃金は、ハローワークシステム(職業紹介)新規求人・新規求職者から抽出。

* 求人賃金については、男女不問である。

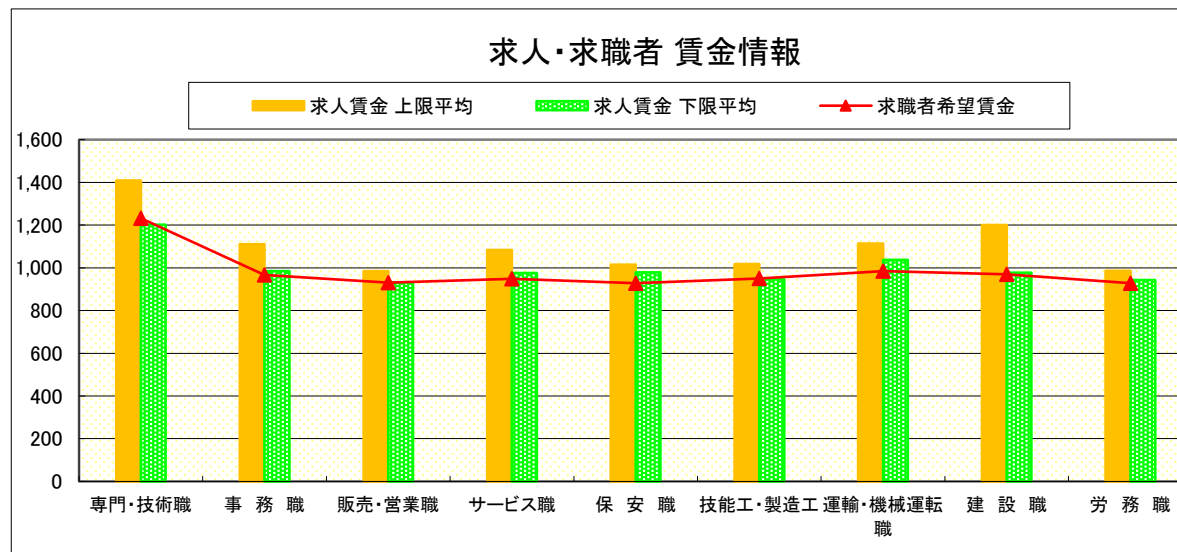


求人・求職者 賃金情報(パートタイム)【7月】

局 計

求人賃金・求職者希望賃金情報(常用) (単位:円)

		求人賃金		求職者希望賃金
		上限平均	下限平均	
職 業 別	専門・技術職	1,409	1,202	1,232
	事務職	1,111	985	966
	販売・営業職	985	931	930
	サービス職	1,084	975	949
	保安職	1,014	979	928
	技能工・製造工	1,018	946	950
	運輸・機械運転職	1,113	1,037	985
	建設職	1,201	977	969
	労務職	986	942	928
	合 計	1,134	1,019	976



* 求人賃金・求職者希望賃金は、ハローワークシステム(職業紹介)新規求人・新規求職から抽出。

求人・求職者 賃金情報(フルタイム) 【7月】

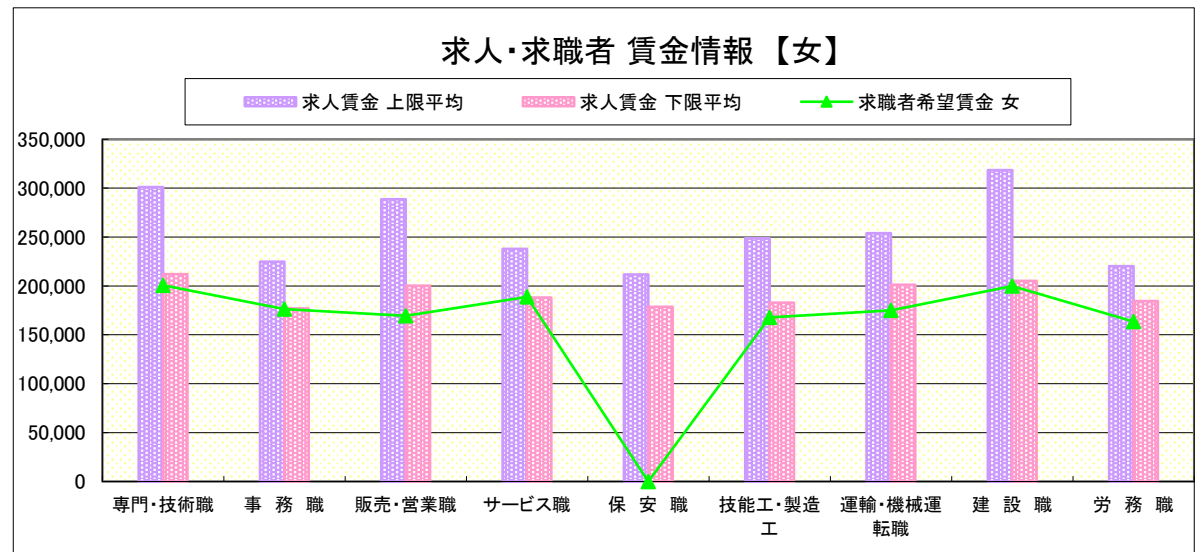
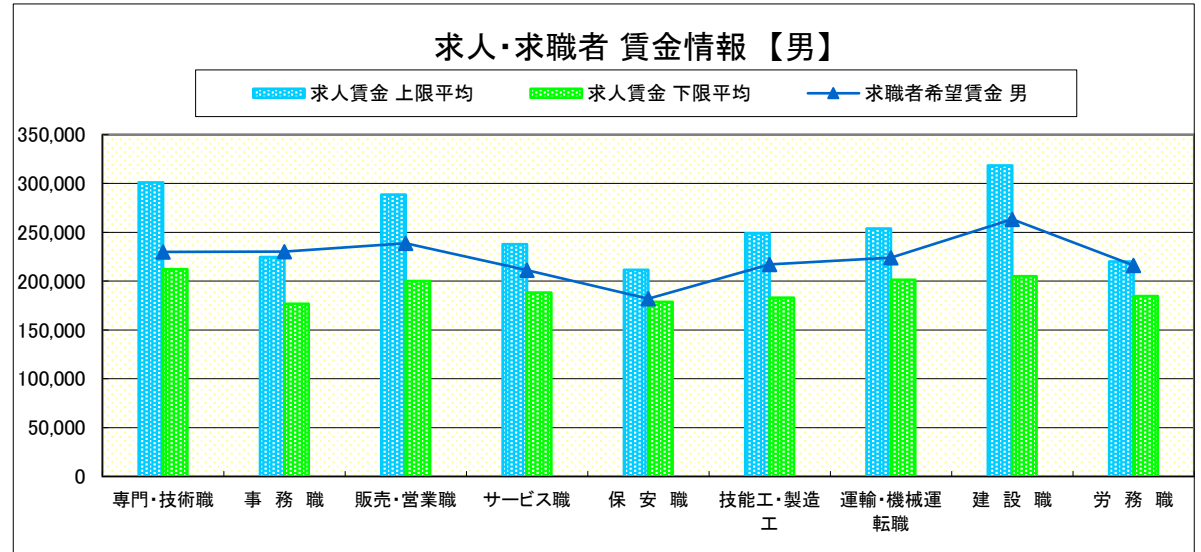
県央1地区 《宇都宮・鹿沼・日光》

求人賃金・求職者希望賃金情報(常用) (単位:円)

		求人賃金		求職者希望賃金	
		上限平均	下限平均	男	女
職業別	専門・技術職	301,204	212,122	229,861	200,757
	事務職	224,797	176,962	230,212	176,300
	販売・営業職	288,553	200,249	238,635	169,561
	サービス職	237,794	188,267	211,333	188,662
	保安職	211,581	178,659	182,000	-
	技能工・製造工	248,804	182,998	217,052	168,000
	運輸・機械運転職	253,841	201,249	224,099	175,000
	建設職	318,467	205,173	263,398	200,000
	労務職	220,206	184,703	216,258	163,611
合計	265,256	195,379	222,702	180,913	

* 求人賃金・求職者希望賃金は、ハローワークシステム(職業紹介)新規求人・新規求職から抽出。

* 求人賃金については、男女不問である。

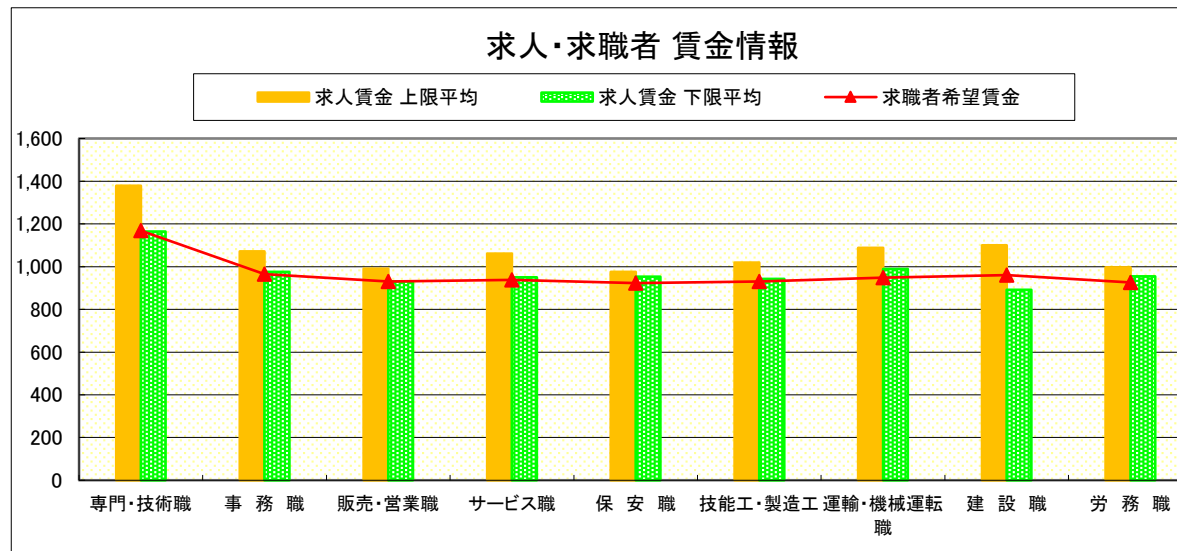


求人・求職者 賃金情報(パートタイム)【7月】

県央1地区 《宇都宮・鹿沼・日光》

求人賃金・求職者希望賃金情報(常用) (単位:円)

		求人賃金		求職者希望賃金
		上限平均	下限平均	
職業別	専門・技術職	1,378	1,164	1,168
	事務職	1,072	975	966
	販売・営業職	990	931	930
	サービス職	1,060	950	938
	保安職	975	953	923
	技能工・製造工	1,019	942	931
	運輸・機械運転職	1,088	990	948
	建設職	1,100	891	961
	労務職	996	954	926
	合計	1,103	998	963



* 求人賃金・求職者希望賃金は、ハローワークシステム(職業紹介)新規求人・新規求職から抽出。

求人・求職者 賃金情報(フルタイム) 【7月】

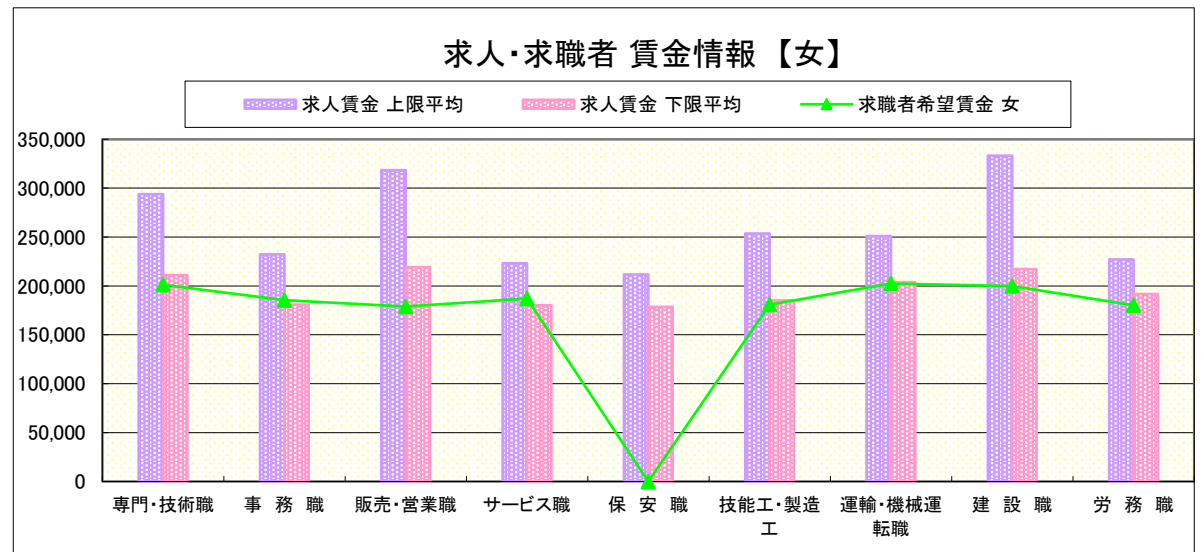
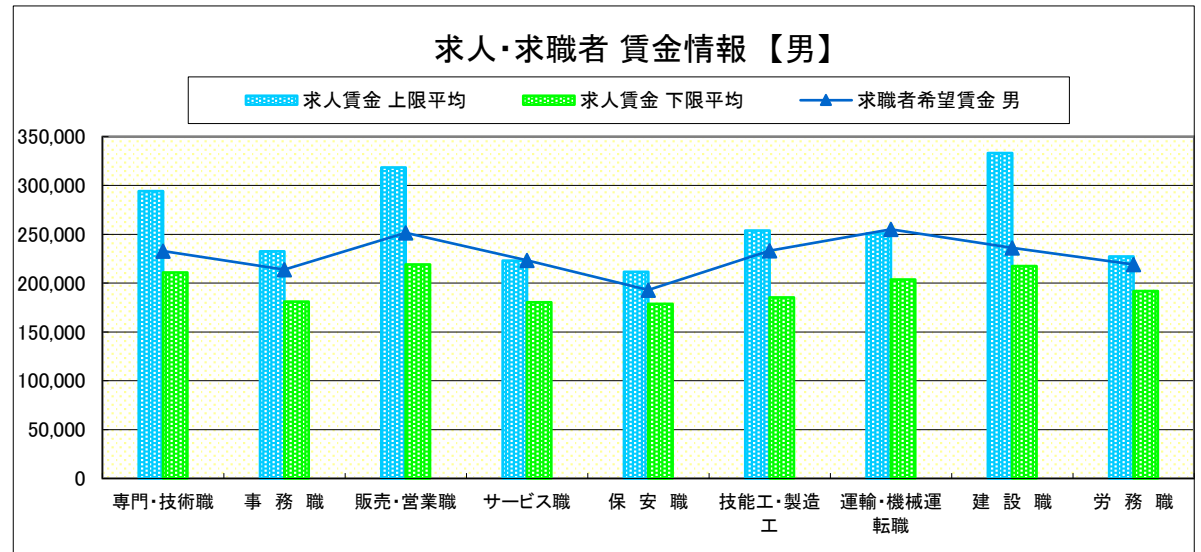
県央2地区 《宇都宮・真岡》

求人賃金・求職者希望賃金情報(常用) (単位:円)

		求人賃金		求職者希望賃金	
		上限平均	下限平均	男	女
職業別	専門・技術職	294,092	210,915	232,778	201,274
	事務職	232,505	181,093	213,709	185,586
	販売・営業職	318,457	219,162	251,702	178,842
	サービス職	223,084	180,351	223,250	187,041
	保安職	211,581	178,659	193,000	-
	技能工・製造工	253,779	185,197	233,290	180,857
	運輸・機械運転職	250,989	203,838	255,105	202,500
	建設職	333,179	217,308	236,169	200,000
	労務職	227,269	191,775	219,084	180,217
合計		263,827	196,975	235,400	188,906

* 求人賃金・求職者希望賃金は、ハローワークシステム(職業紹介)新規求人・新規求職から抽出。

* 求人賃金については、男女不問である。

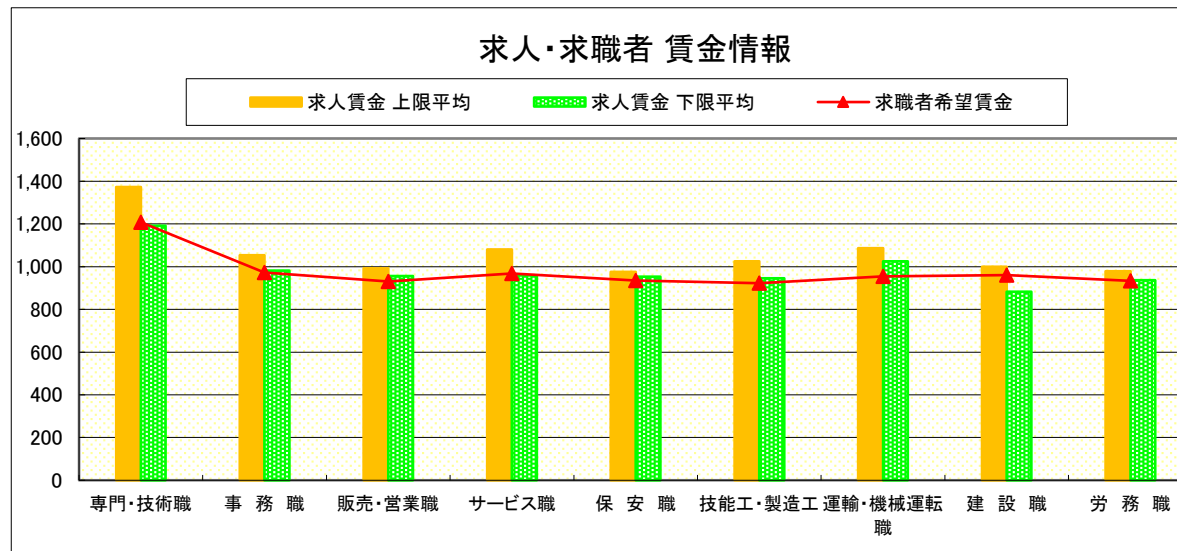


求人・求職者 賃金情報(パートタイム)【7月】

県央2地区 《宇都宮・真岡》

求人賃金・求職者希望賃金情報(常用) (単位:円)

		求人賃金		求職者希望賃金
		上限平均	下限平均	
職業別	専門・技術職	1,372	1,191	1,208
	事務職	1,053	982	973
	販売・営業職	993	956	931
	サービス職	1,081	959	968
	保安職	975	953	936
	技能工・製造工	1,025	946	923
	運輸・機械運転職	1,086	1,025	955
	建設職	1,000	882	961
	労務職	978	937	933
	合計	1,128	1,021	976



* 求人賃金・求職者希望賃金は、ハローワークシステム(職業紹介)新規求人・新規求職から抽出。

求人・求職者 賃金情報(フルタイム) 【7月】

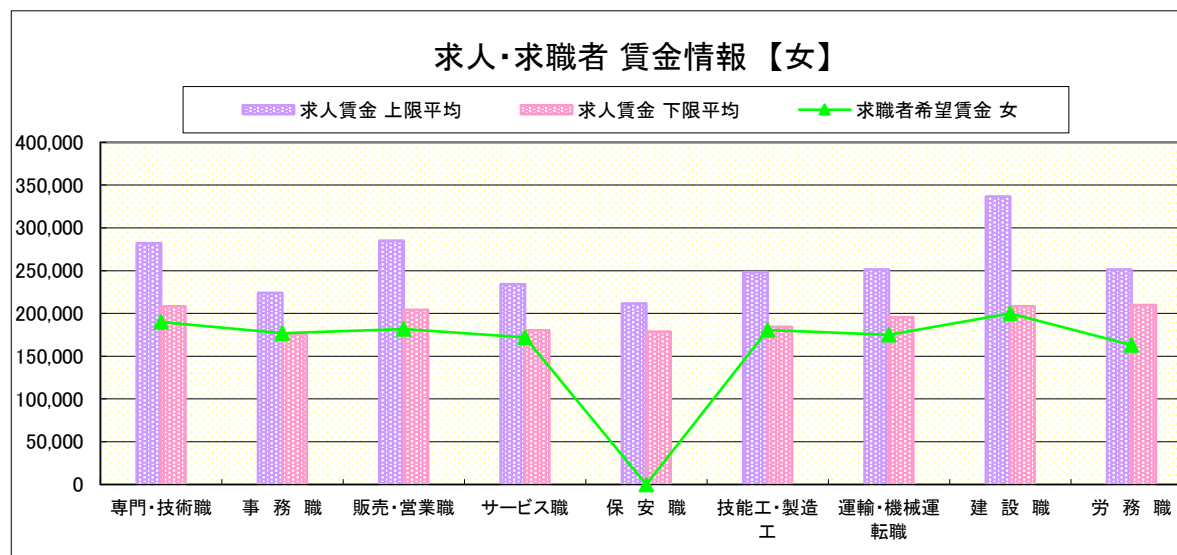
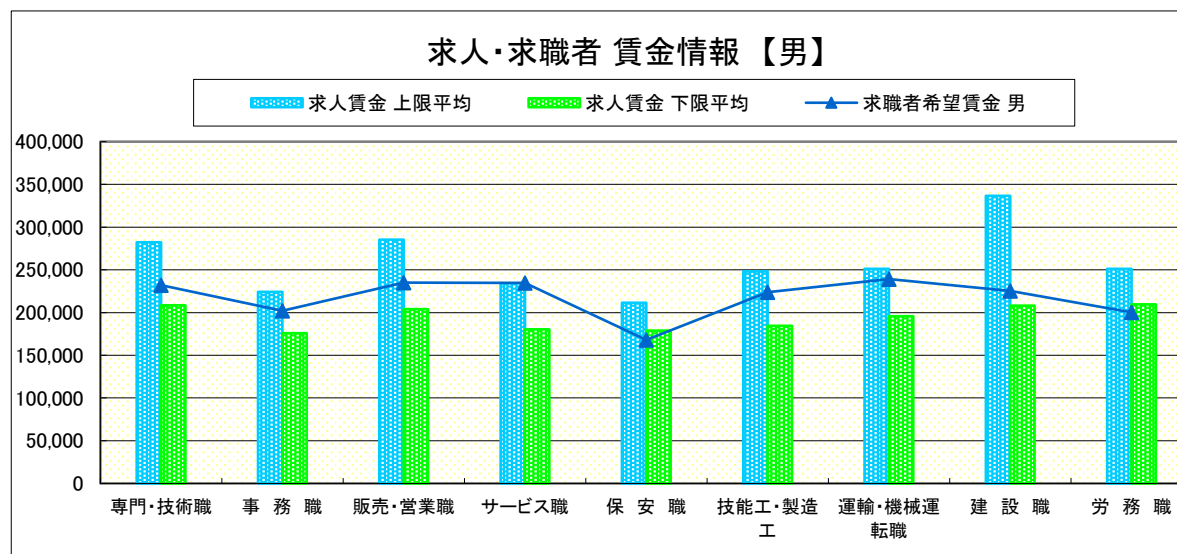
県央3地区 《宇都宮・那須烏山》

求人賃金・求職者希望賃金情報(常用) (単位:円)

職業別		求人賃金		求職者希望賃金	
		上限平均	下限平均	男	女
職業別	専門・技術職	282,149	208,296	231,945	189,885
	事務職	224,091	175,864	202,193	176,950
	販売・営業職	285,180	204,101	235,036	181,842
	サービス職	234,194	180,369	234,500	172,041
	保安職	211,581	178,659	168,000	-
	技能工・製造工	248,221	184,514	223,633	180,500
	運輸・機械運転職	251,232	195,565	239,205	175,000
	建設職	336,738	208,219	225,455	200,000
	労務職	251,244	209,628	200,125	162,917
合計		263,890	194,820	221,178	180,495

* 求人賃金・求職者希望賃金は、ハローワークシステム(職業紹介)新規求人・新規求職から抽出。

* 求人賃金については、男女不問である。

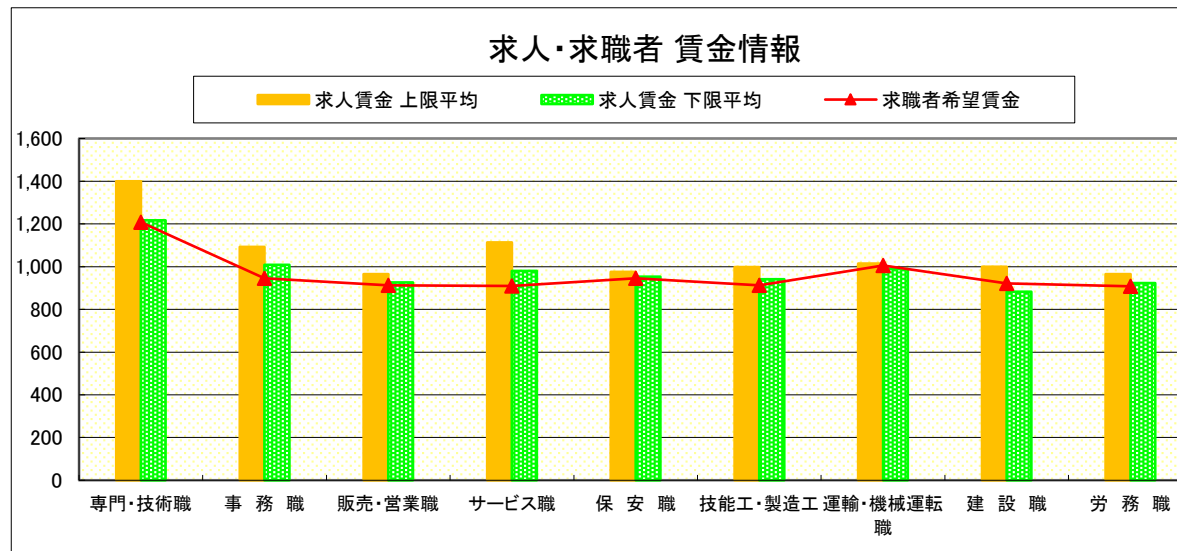


求人・求職者 賃金情報(パートタイム)【7月】

県央3地区 《宇都宮・那須烏山》

求人賃金・求職者希望賃金情報(常用) (単位:円)

		求人賃金		求職者希望賃金
		上限平均	下限平均	
職業別	専門・技術職	1,400	1,217	1,208
	事務職	1,093	1,009	946
	販売・営業職	965	926	913
	サービス職	1,114	981	910
	保安職	975	953	946
	技能工・製造工	998	941	913
	運輸・機械運転職	1,015	990	1,005
	建設職	1,000	882	922
	労務職	965	924	908
合計		1,143	1,034	955



* 求人賃金・求職者希望賃金は、ハローワークシステム(職業紹介)新規求人・新規求職から抽出。

求人・求職者 賃金情報(フルタイム) 【7月】

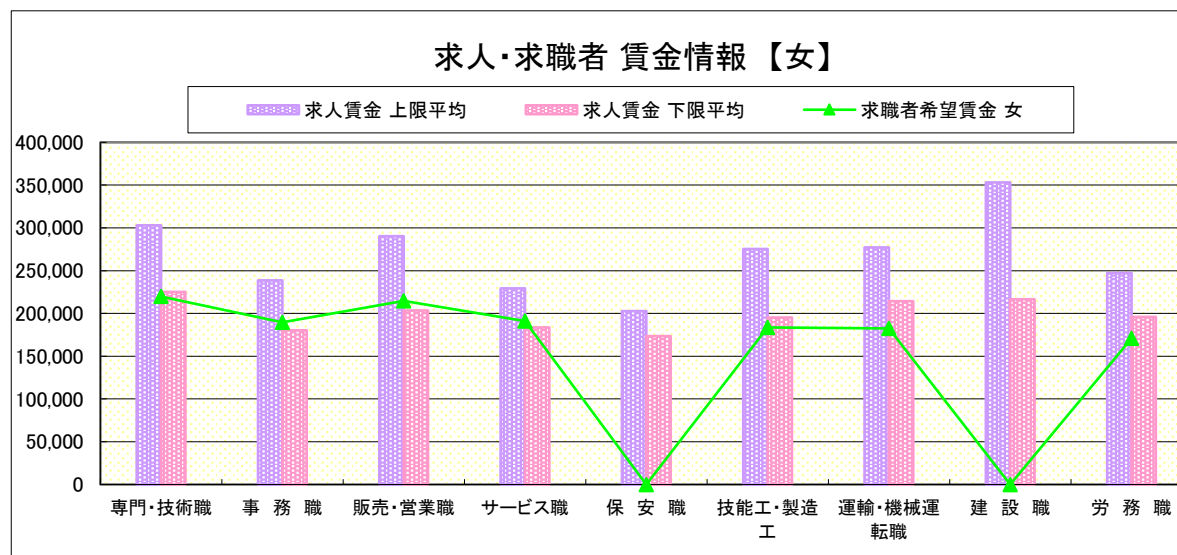
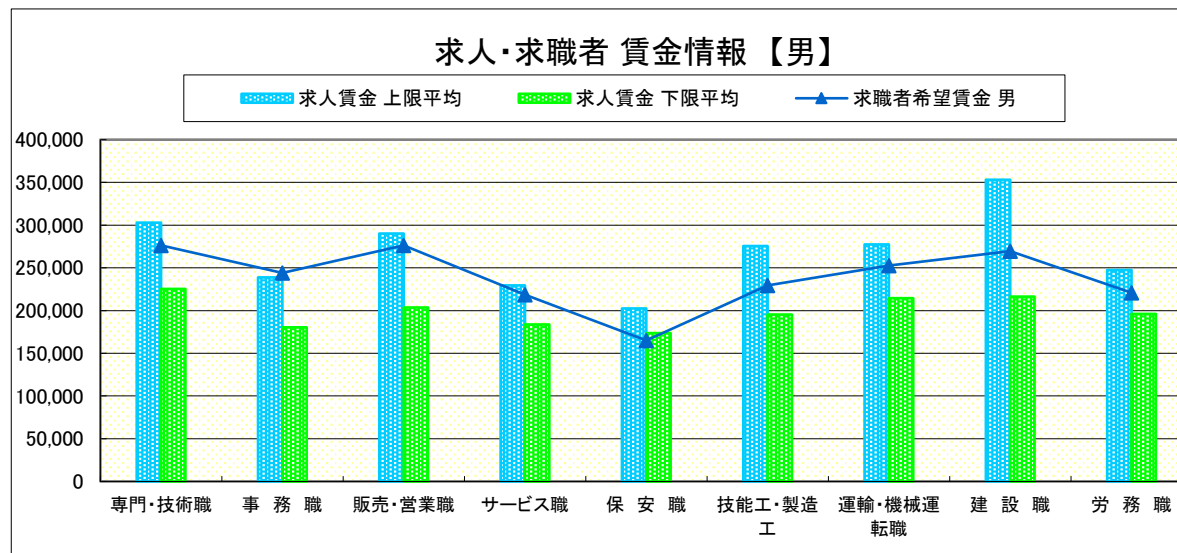
県南1地区 《小山・栃木》

求人賃金・求職者希望賃金情報(常用) (単位:円)

		求人賃金		求職者希望賃金	
		上限平均	下限平均	男	女
職業別	専門・技術職	302,866	225,312	276,300	219,750
	事務職	238,715	180,290	243,949	189,713
	販売・営業職	290,147	203,586	276,143	214,806
	サービス職	229,269	183,539	218,572	191,000
	保安職	202,628	173,616	165,000	-
	技能工・製造工	275,409	195,338	229,599	183,631
	運輸・機械運転職	277,270	214,342	252,754	182,500
	建設職	353,253	216,397	269,643	-
	労務職	247,377	195,910	220,895	171,000
合計		276,603	202,626	243,808	194,968

* 求人賃金・求職者希望賃金は、ハローワークシステム(職業紹介)新規求人・新規求職から抽出。

* 求人賃金については、男女不問である。

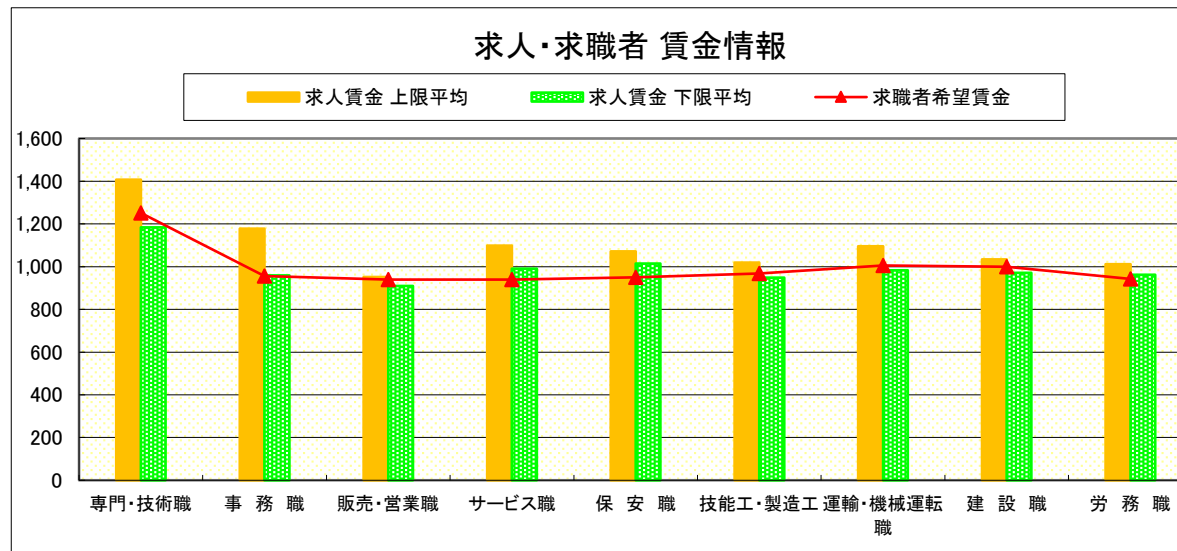


求人・求職者 賃金情報(パートタイム)【7月】

県南1地区 《小山・栃木》

求人賃金・求職者希望賃金情報(常用) (単位:円)

		求人賃金		求職者希望賃金
		上限平均	下限平均	
職業別	専門・技術職	1,408	1,185	1,252
	事務職	1,178	960	957
	販売・営業職	951	910	940
	サービス職	1,099	991	940
	保安職	1,071	1,015	950
	技能工・製造工	1,019	948	968
	運輸・機械運転職	1,096	983	1,006
	建設職	1,035	971	1,000
	労務職	1,012	962	943
合計		1,131	1,008	985



* 求人賃金・求職者希望賃金は、ハローワークシステム(職業紹介)新規求人・新規求職から抽出。

求人・求職者 賃金情報(フルタイム) 【7月】

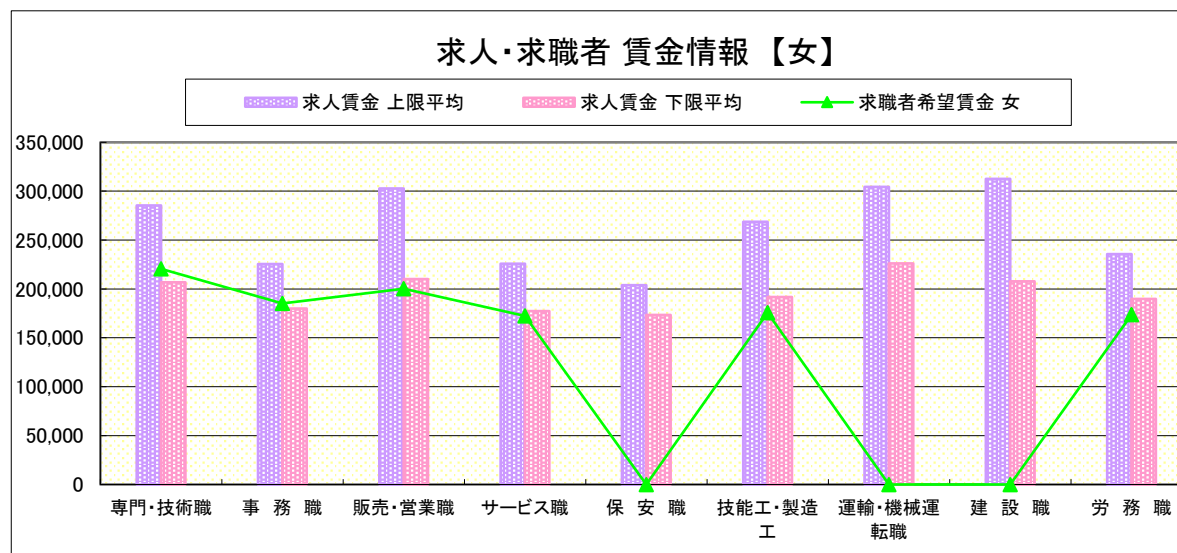
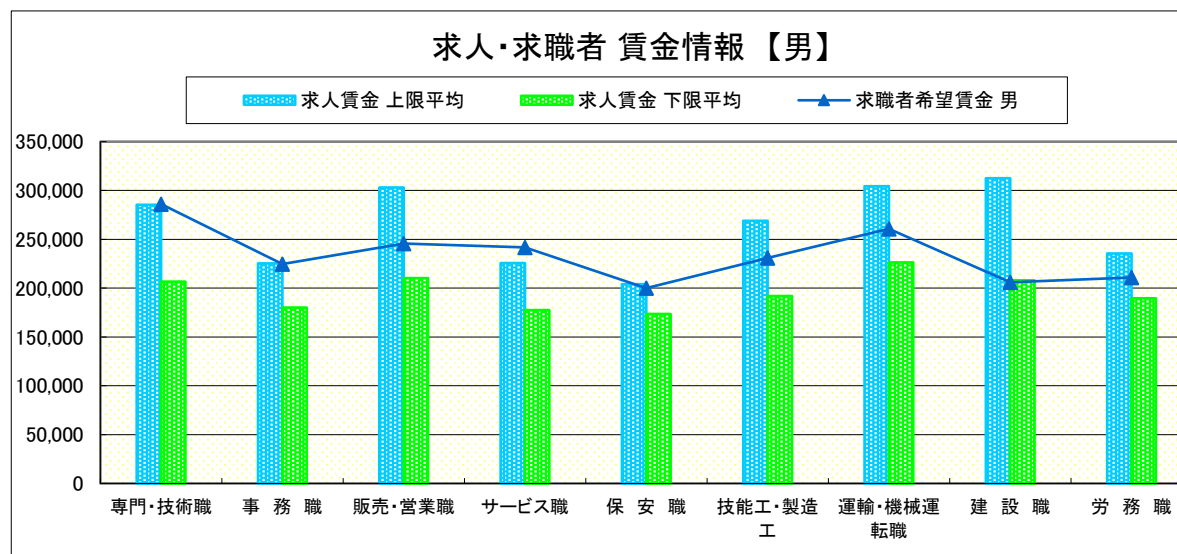
県南2地区 《足利・佐野》

求人賃金・求職者希望賃金情報(常用) (単位:円)

		求人賃金		求職者希望賃金	
		上限平均	下限平均	男	女
職業別	専門・技術職	285,371	206,747	286,130	220,588
	事務職	225,452	179,965	224,834	185,198
	販売・営業職	302,894	210,204	245,572	200,334
	サービス職	225,796	177,405	241,667	172,322
	保安職	203,953	173,438	200,000	-
	技能工・製造工	268,809	191,860	230,888	175,801
	運輸・機械運転職	304,393	226,262	260,873	-
	建設職	312,594	207,837	206,000	-
	労務職	235,584	189,722	210,790	173,750
合計	266,066	196,545	240,178	187,901	

* 求人賃金・求職者希望賃金は、ハローワークシステム(職業紹介)新規求人・新規求職から抽出。

* 求人賃金については、男女不問である。

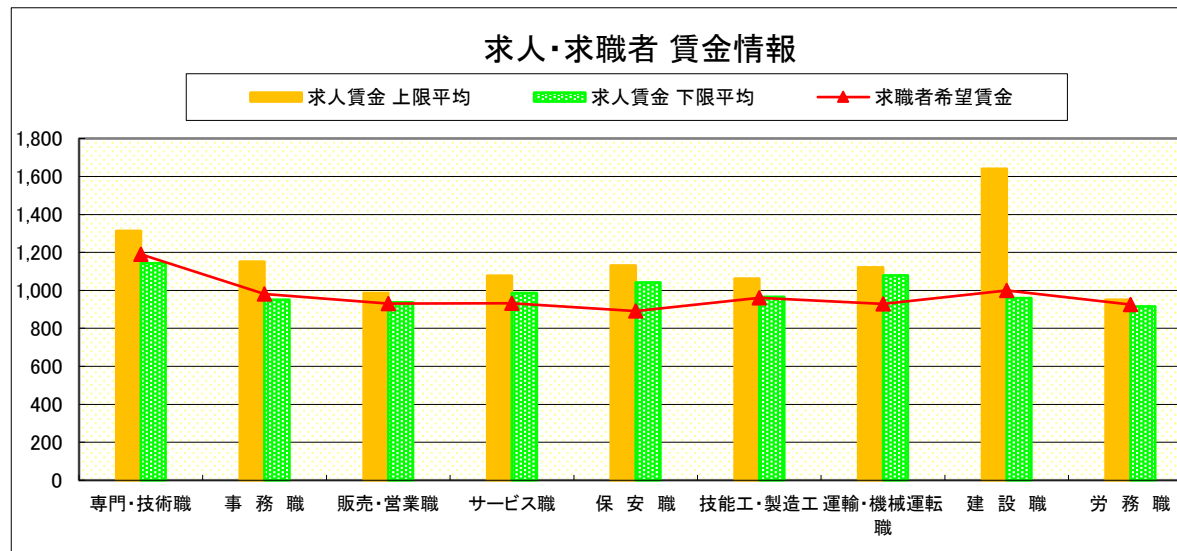


求人・求職者 賃金情報(パートタイム)【7月】

県南2地区 《足利・佐野》

求人賃金・求職者希望賃金情報(常用) (単位:円)

		求人賃金		求職者希望賃金
		上限平均	下限平均	
職業別	専門・技術職	1,313	1,144	1,190
	事務職	1,152	951	981
	販売・営業職	987	937	930
	サービス職	1,078	987	932
	保安職	1,132	1,041	891
	技能工・製造工	1,062	967	962
	運輸・機械運転職	1,122	1,080	928
	建設職	1,640	960	1,000
	労務職	951	916	925
	合計	1,099	996	973



* 求人賃金・求職者希望賃金は、ハローワークシステム(職業紹介)新規求人・新規求職から抽出。

求人・求職者 賃金情報(フルタイム) 【7月】

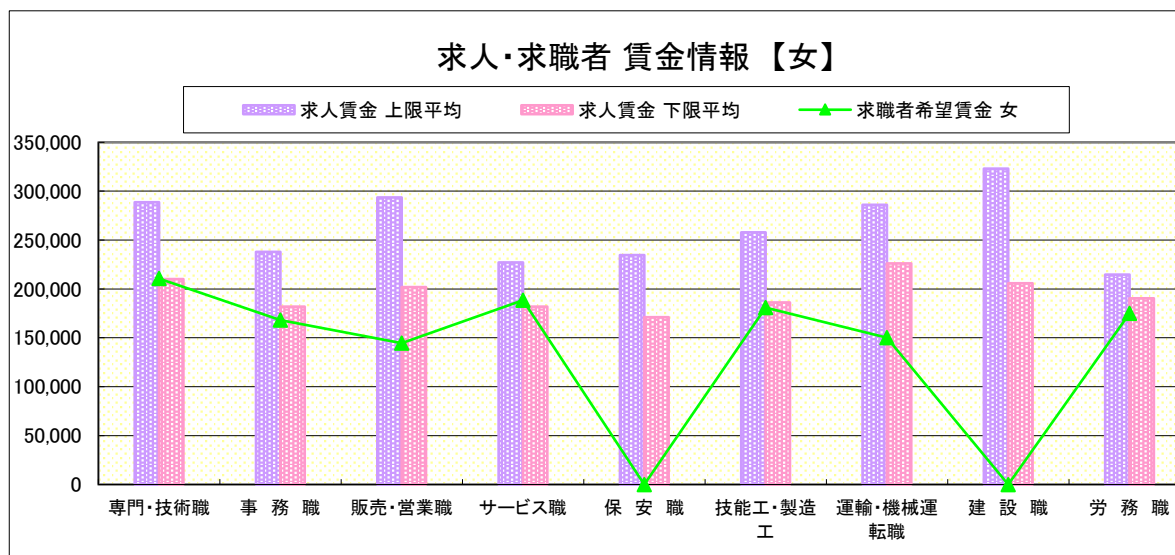
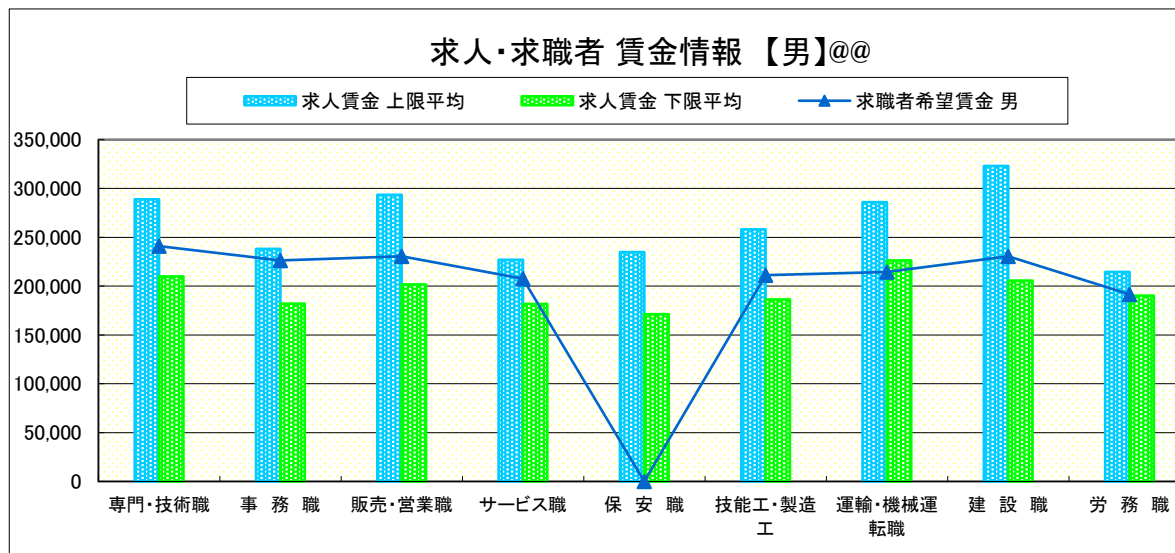
県 北 《大田原・矢板・黒磯》

求人賃金・求職者希望賃金情報(常用) (単位:円)

職業別		求人賃金		求職者希望賃金	
		上限平均	下限平均	男	女
職業別	専門・技術職	288,854	209,990	241,003	210,599
	事務職	237,964	182,026	226,444	168,169
	販売・営業職	293,639	201,817	230,667	144,500
	サービス職	227,091	181,788	207,476	188,463
	保安職	234,764	171,131	-	-
	技能工・製造工	258,046	186,266	211,348	180,848
	運輸・機械運転職	285,926	226,301	214,667	150,000
	建設職	323,035	205,694	230,555	-
	労務職	214,555	190,311	191,448	175,000
合計	263,226	195,265	212,693	179,932	

* 求人賃金・求職者希望賃金は、ハローワークシステム(職業紹介)新規求人・新規求職から抽出。

* 求人賃金については、男女不問である。

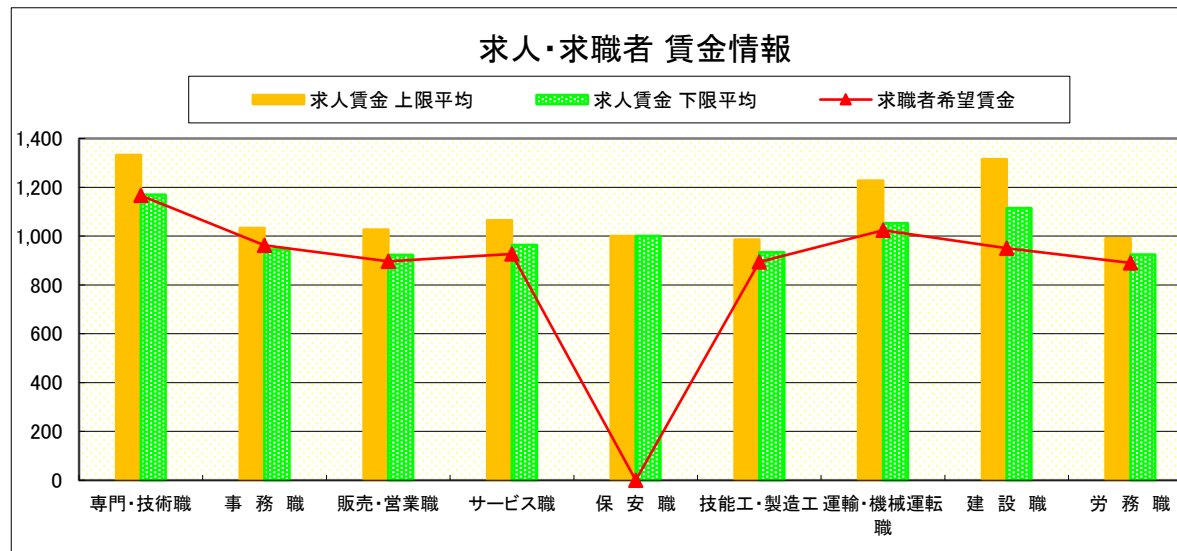


求人・求職者 賃金情報(パートタイム)【7月】

県 北 《大田原・矢板・黒磯》

求人賃金・求職者希望賃金情報(常用) (単位:円)

		求人賃金		求職者希望賃金
		上限平均	下限平均	
職 業 別	専門・技術職	1,333	1,169	1,167
	事務職	1,034	945	963
	販売・営業職	1,027	923	896
	サービス職	1,065	963	927
	保安職	1,000	1,000	-
	技能工・製造工	986	934	895
	運輸・機械運転職	1,227	1,053	1,024
	建設職	1,315	1,114	950
	労務職	991	924	891
合 計		1,086	985	944



* 求人賃金・求職者希望賃金は、ハローワークシステム(職業紹介)新規求人・新規求職から抽出。

求人・求職者 賃金情報(フルタイム) 【7月】

県 央

《宇都宮・那須烏山・鹿沼・真岡・日光》

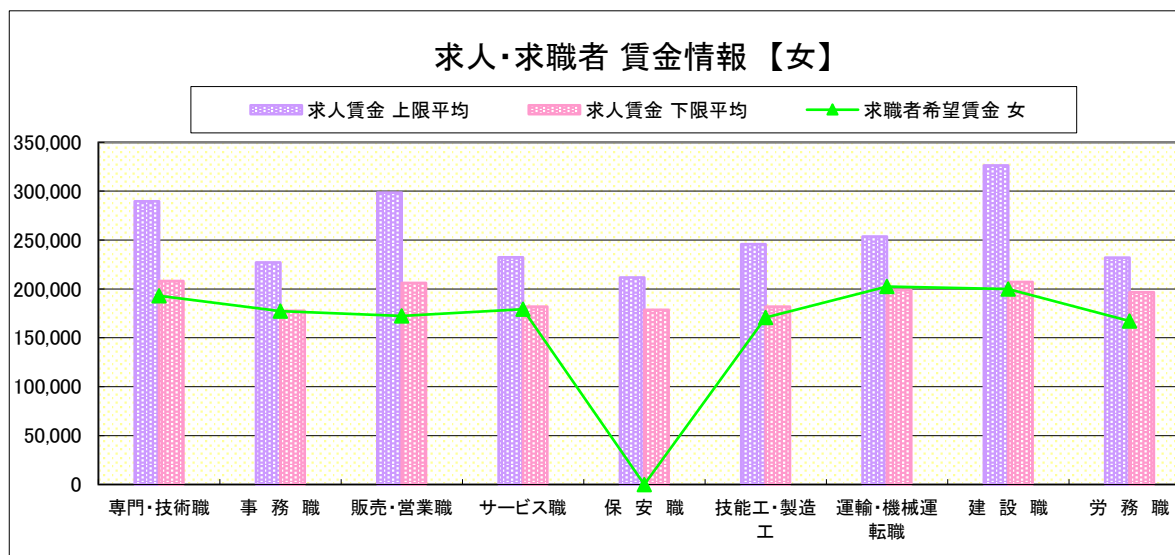
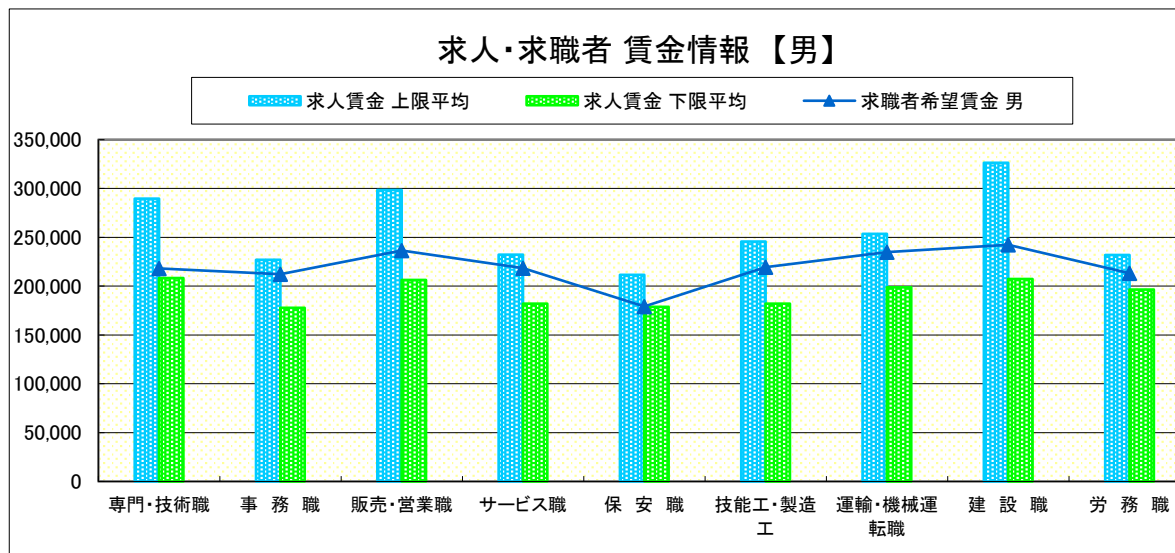
求人賃金・求職者希望賃金情報(常用)

(単位:円)

職業別		求人賃金		求職者希望賃金	
		上限平均	下限平均	男	女
職業別	専門・技術職	289,654	208,211	218,250	193,010
	事務職	227,109	177,653	212,067	177,234
	販売・営業職	298,443	206,174	236,514	172,537
	サービス職	232,369	181,948	218,300	179,197
	保安職	211,581	178,659	179,200	-
	技能工・製造工	245,738	181,965	219,427	170,943
	運輸・機械運転職	253,504	198,912	234,820	202,500
	建設職	326,467	207,196	242,325	200,000
	労務職	232,001	196,614	213,338	167,087
合計	262,948	194,011	219,933	179,722	

* 求人賃金・求職者希望賃金は、ハローワークシステム(職業紹介)新規求人・新規求職者から抽出。

* 求人賃金については、男女不問である。



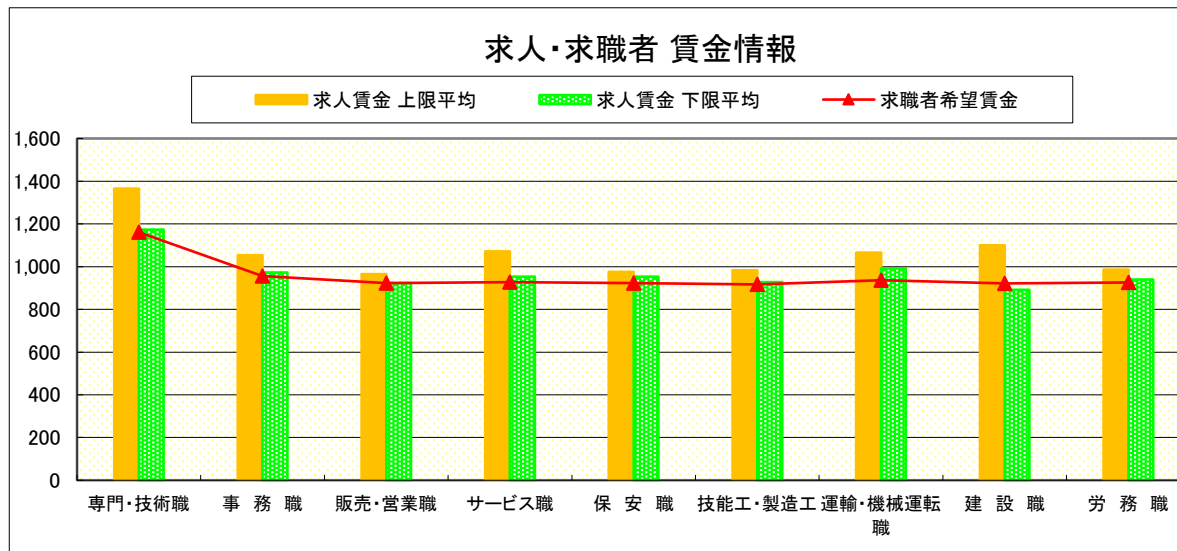
求人・求職者 賃金情報(パートタイム)【7月】

県 央

《宇都宮・那須烏山・鹿沼・真岡・日光》

求人賃金・求職者希望賃金情報(常用) (単位:円)

		求人賃金		求職者希望賃金
		上限平均	下限平均	
職 業 別	専門・技術職	1,366	1,173	1,161
	事務職	1,054	972	957
	販売・営業職	965	923	923
	サービス職	1,072	953	928
	保安職	975	953	924
	技能工・製造工	982	927	917
	運輸・機械運転職	1,066	992	937
	建設職	1,100	891	922
	労務職	986	939	927
	合 計	1,096	996	952



* 求人賃金・求職者希望賃金は、ハローワークシステム
(職業紹介)新規求人・新規求職から抽出。

求人・求職者 賃金情報(フルタイム) 【7月】

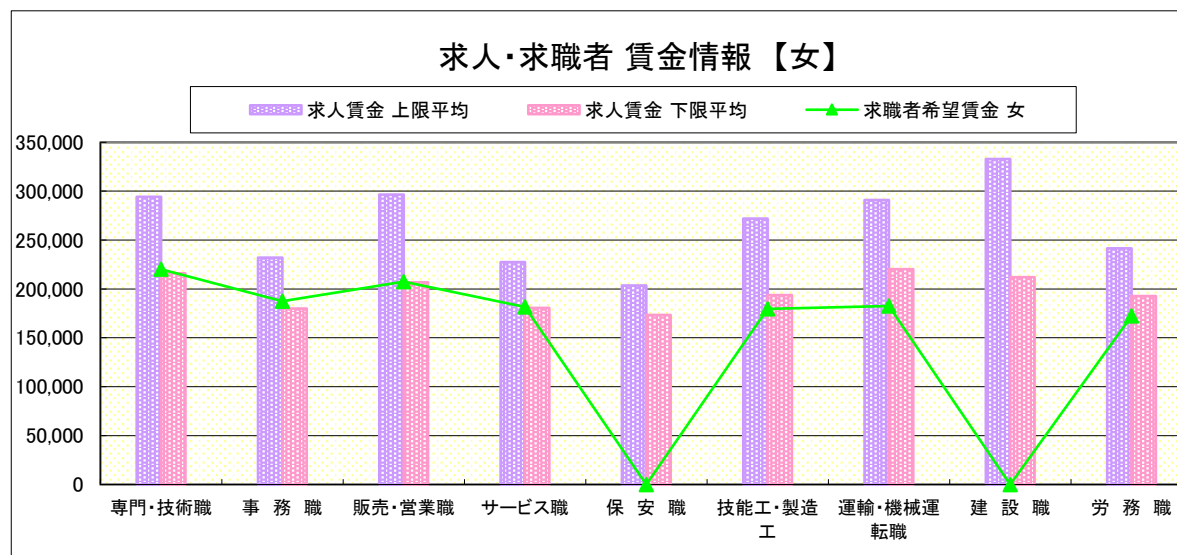
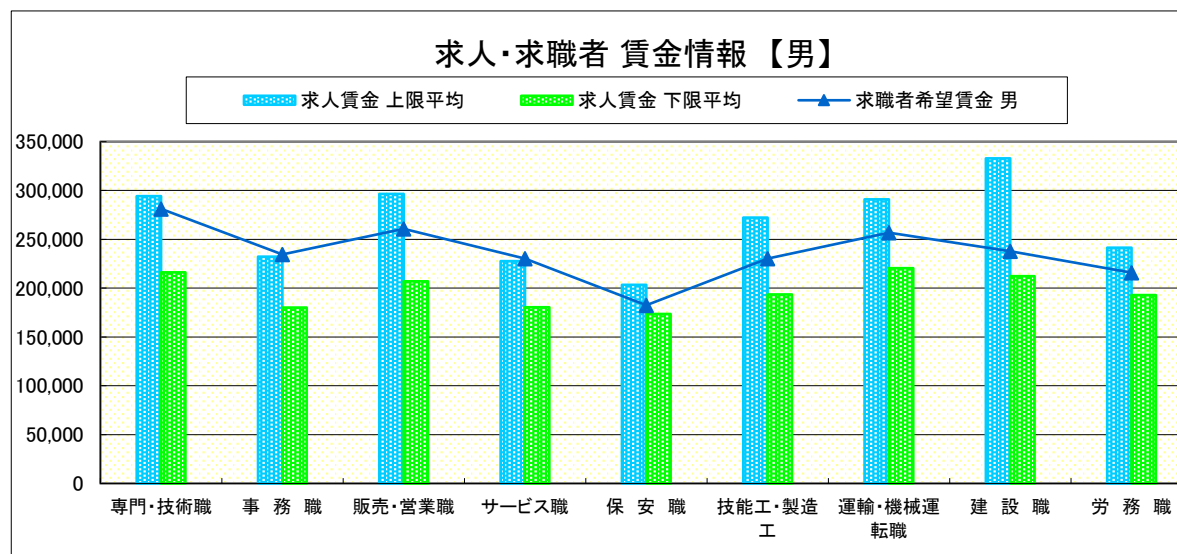
県南 《栃木・佐野・足利・小山》

求人賃金・求職者希望賃金情報(常用) (単位:円)

	職業別	求人賃金		求職者希望賃金	
		上限平均	下限平均	男	女
	専門・技術職	294,118	216,029	281,215	220,169
	事務職	232,084	180,128	234,391	187,455
	販売・営業職	296,520	206,895	260,857	207,570
	サービス職	227,532	180,472	230,119	181,661
	保安職	203,511	173,497	182,500	-
	技能工・製造工	272,109	193,599	230,244	179,716
	運輸・機械運転職	290,831	220,302	256,814	182,500
	建設職	332,923	212,117	237,822	-
	労務職	241,480	192,816	215,842	172,375
	合計	271,335	199,585	241,993	191,434

* 求人賃金・求職者希望賃金は、ハローワークシステム(職業紹介)新規求人・新規求職から抽出。

* 求人賃金については、男女不問である。

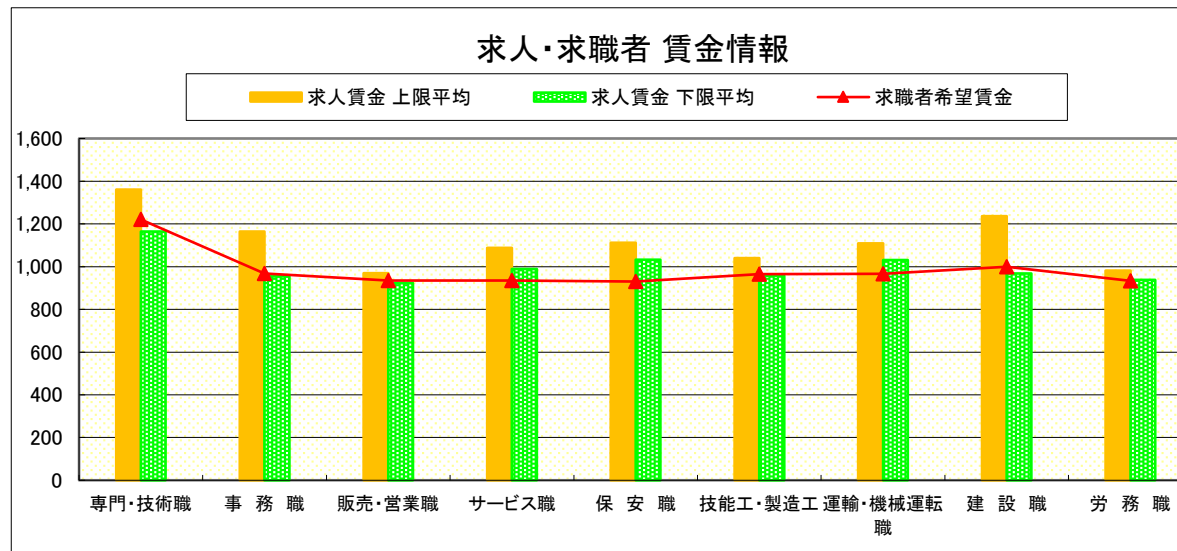


求人・求職者 賃金情報(パートタイム)【7月】

県 南 《栃木・佐野・足利・小山》

求人賃金・求職者希望賃金情報(常用) (単位:円)

		求人賃金		求職者希望賃金
		上限平均	下限平均	
職業別	専門・技術職	1,360	1,164	1,221
	事務職	1,165	955	969
	販売・営業職	969	923	935
	サービス職	1,088	989	936
	保安職	1,111	1,032	930
	技能工・製造工	1,041	957	965
	運輸・機械運転職	1,109	1,031	967
	建設職	1,236	967	1,000
	労務職	982	939	934
合計		1,115	1,002	979



* 求人賃金・求職者希望賃金は、ハローワークシステム(職業紹介)新規求人・新規求職から抽出。

求人・求職者 賃金情報(フルタイム) 【7月】

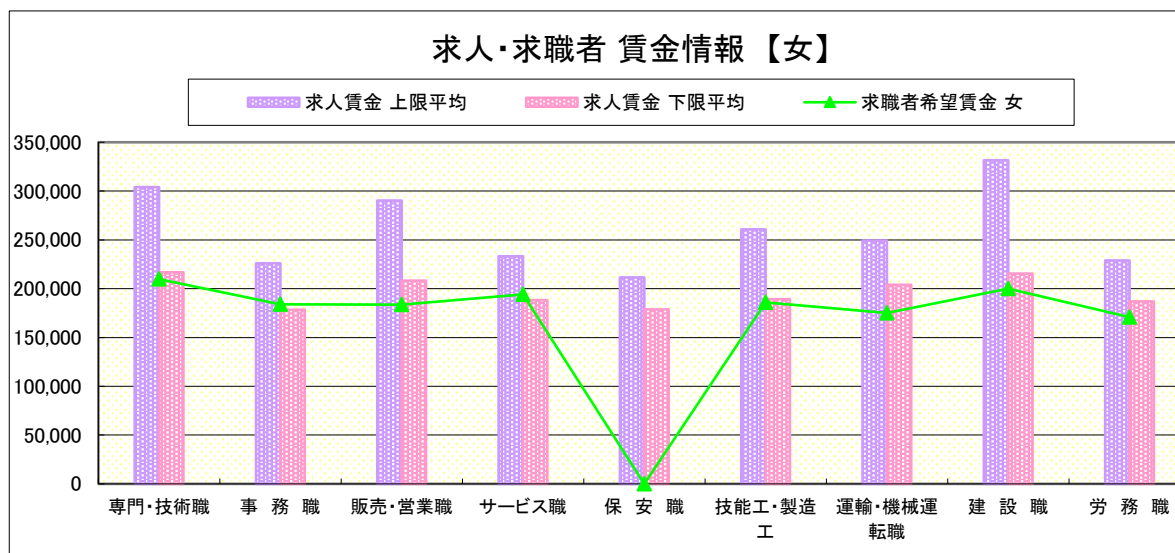
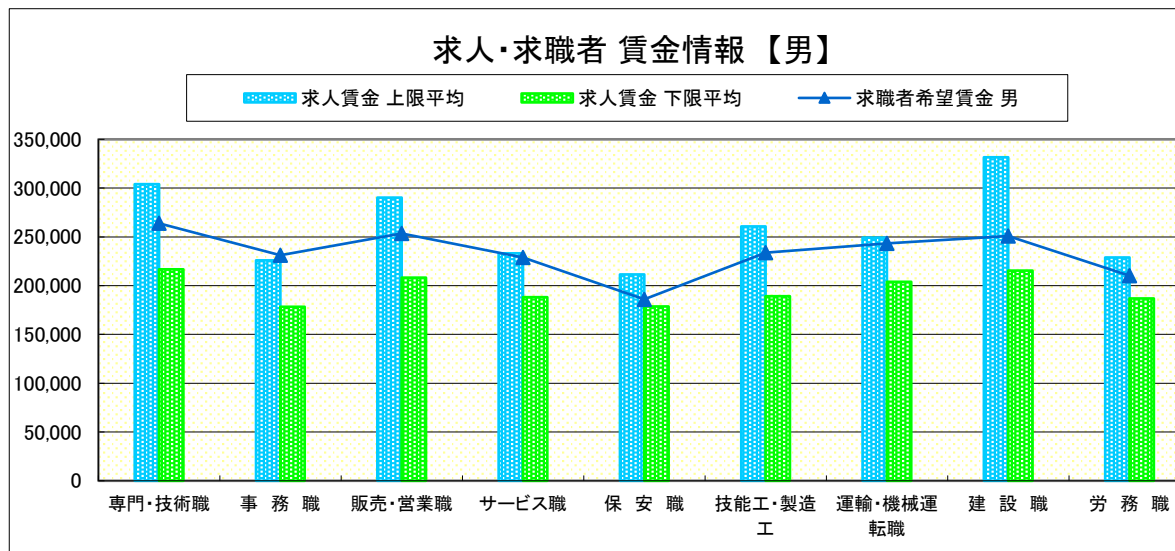
宇 都 宮

求人賃金・求職者希望賃金情報(常用) (単位:円)

		求人賃金		求職者希望賃金	
		上限平均	下限平均	男	女
職 業 別	専門・技術職	303,910	216,865	263,889	209,770
	事務職	226,018	178,268	231,053	183,899
	販売・営業職	290,359	208,202	253,404	183,684
	サービス職	233,045	188,250	229,000	194,082
	保安職	211,581	178,659	186,000	-
	技能工・製造工	260,860	189,295	233,933	186,000
	運輸・機械運転職	249,221	203,996	243,409	175,000
	建設職	331,451	215,297	250,909	200,000
	労務職	228,821	186,922	210,250	170,833
合 計	268,231	199,836	240,799	191,465	

* 求人賃金・求職者希望賃金は、ハローワークシステム(職業紹介)新規求人・新規求職から抽出。

* 求人賃金については、男女不問である。

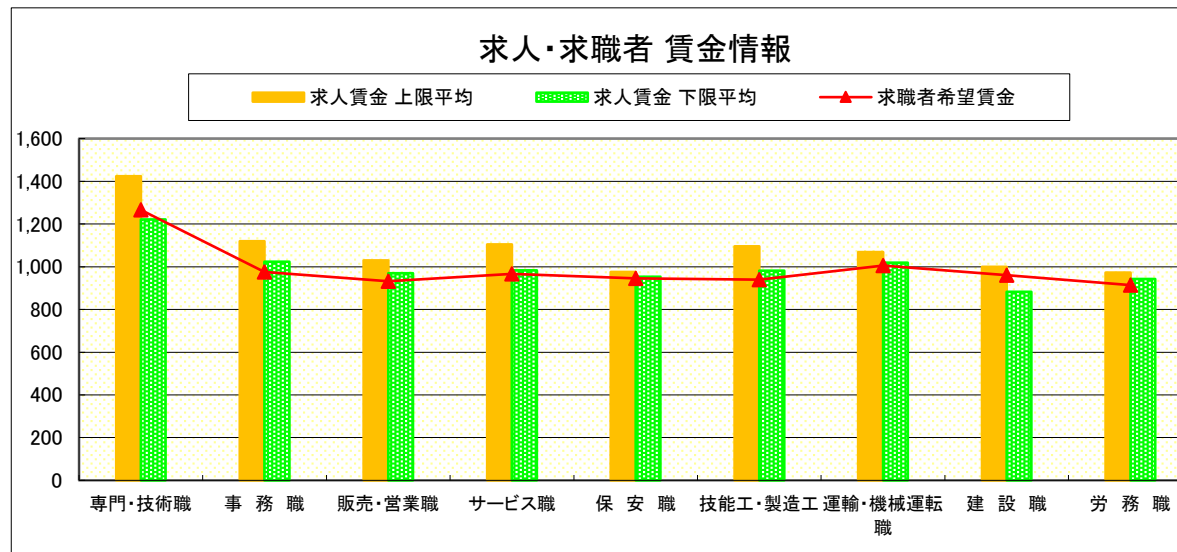


求人・求職者 賃金情報(パートタイム)【7月】

宇 都 宮

求人賃金・求職者希望賃金情報(常用) (単位:円)

		求人賃金		求職者希望賃金
		上限平均	下限平均	
職 業 別	専門・技術職	1,424	1,221	1,266
	事務職	1,119	1,023	976
	販売・営業職	1,030	969	932
	サービス職	1,105	983	966
	保安職	975	953	946
	技能工・製造工	1,096	982	939
	運輸・機械運転職	1,069	1,019	1,005
	建設職	1,000	882	961
	労務職	972	943	914
	合 計	1,184	1,060	995



* 求人賃金・求職者希望賃金は、ハローワークシステム
(職業紹介)新規求人・新規求職から抽出。

求人・求職者 賃金情報(フルタイム) 【7月】

那 須 烏 山

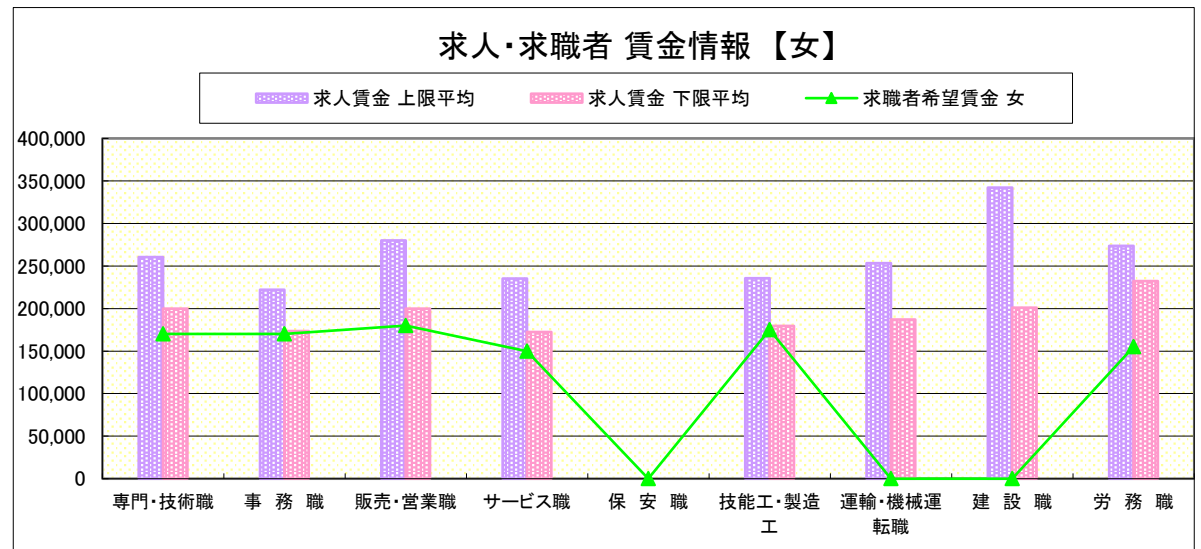
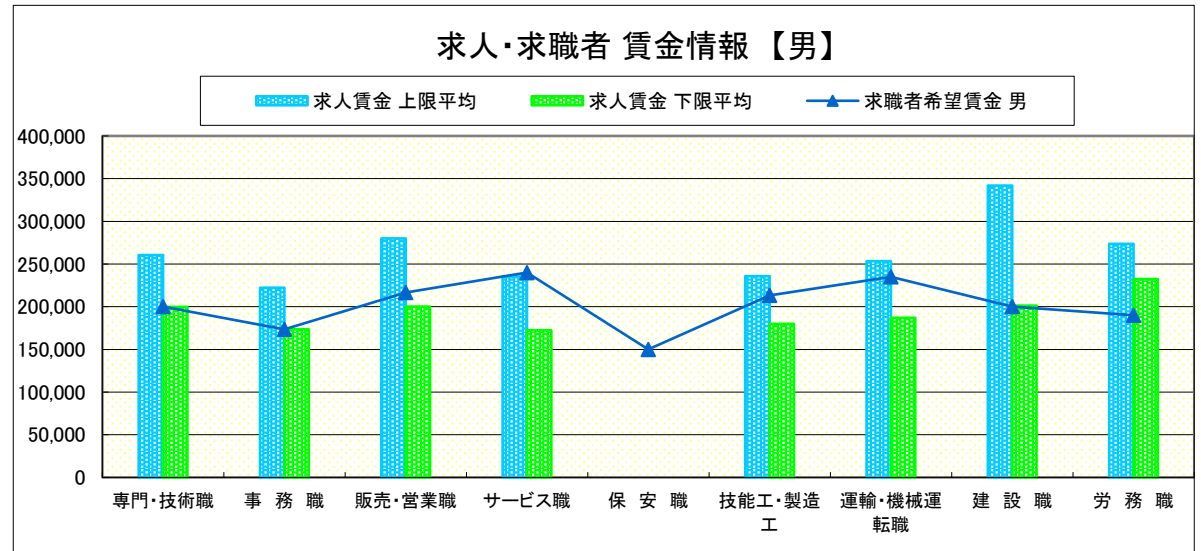
求人賃金・求職者希望賃金情報(常用)

(単位:円)

		求人賃金		求職者希望賃金	
		上限平均	下限平均	男	女
職 業 別	専門・技術職	260,388	199,726	200,000	170,000
	事務職	222,164	173,460	173,333	170,000
	販売・営業職	280,000	200,000	216,667	180,000
	サービス職	235,342	172,487	240,000	150,000
	保安職	-	-	150,000	-
	技能工・製造工	235,582	179,733	213,333	175,000
	運輸・機械運転職	253,243	187,133	235,000	-
	建設職	342,025	201,140	200,000	-
	労務職	273,667	232,333	190,000	155,000
合 計		259,548	189,804	201,556	169,524

* 求人賃金・求職者希望賃金は、ハローワークシステム(職業紹介)新規求人・新規求職から抽出。

* 求人賃金については、男女不問である。

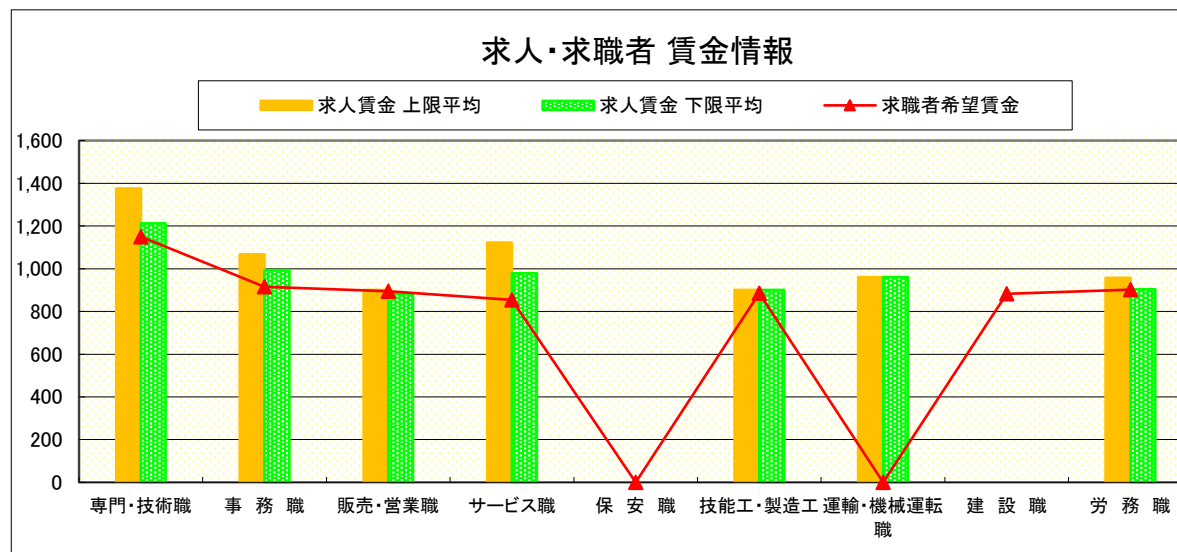


求人・求職者 賃金情報(パートタイム)【7月】

那須烏山

求人賃金・求職者希望賃金情報(常用) (単位:円)

	職業別	求人賃金		求職者希望賃金
		上限平均	下限平均	
	専門・技術職	1,375	1,213	1,150
	事務職	1,067	994	916
	販売・営業職	900	882	894
	サービス職	1,122	978	854
	保安職	-	-	-
	技能工・製造工	900	900	886
	運輸・機械運転職	960	960	-
	建設職	-	-	882
	労務職	958	904	902
	合計	1,102	1,007	914



* 求人賃金・求職者希望賃金は、ハローワークシステム(職業紹介)新規求人・新規求職から抽出。

求人・求職者 賃金情報(フルタイム) 【7月】

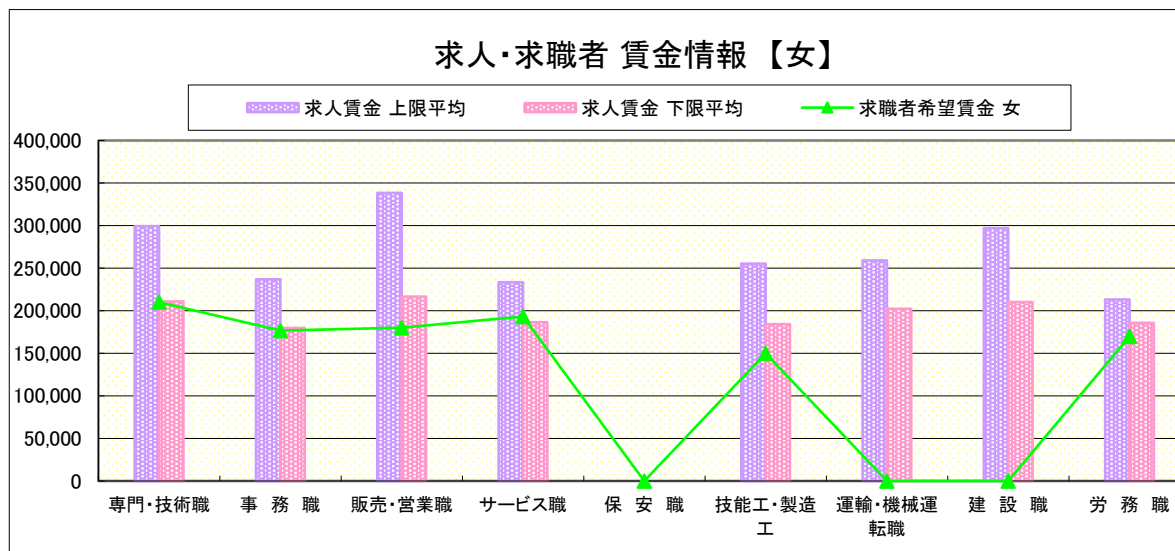
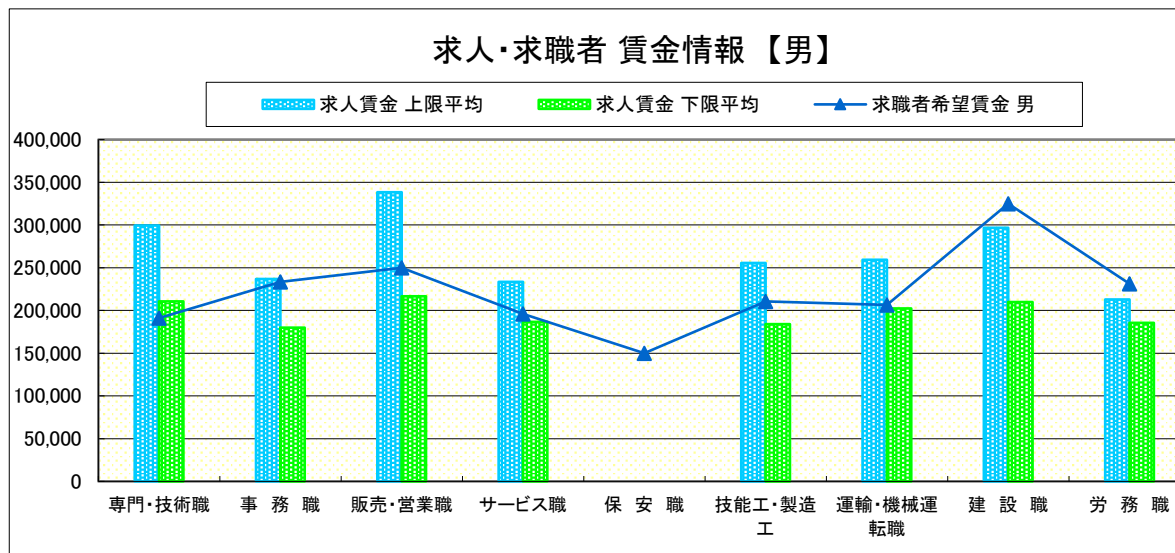
鹿 沼

求人賃金・求職者希望賃金情報(常用) (単位:円)

		求人賃金		求職者希望賃金	
		上限平均	下限平均	男	女
職業別	専門・技術職	299,461	210,751	191,250	210,000
	事務職	236,825	179,709	233,333	176,667
	販売・営業職	338,509	216,652	250,000	180,000
	サービス職	233,393	186,460	196,000	193,333
	保安職	-	-	150,000	-
	技能工・製造工	255,472	184,112	210,556	150,000
	運輸・機械運転職	259,201	202,234	206,667	-
	建設職	296,906	210,025	325,000	-
	労務職	213,002	185,626	231,250	170,000
合計	274,385	197,686	213,896	183,958	

* 求人賃金・求職者希望賃金は、ハローワークシステム(職業紹介)新規求人・新規求職から抽出。

* 求人賃金については、男女不問である。

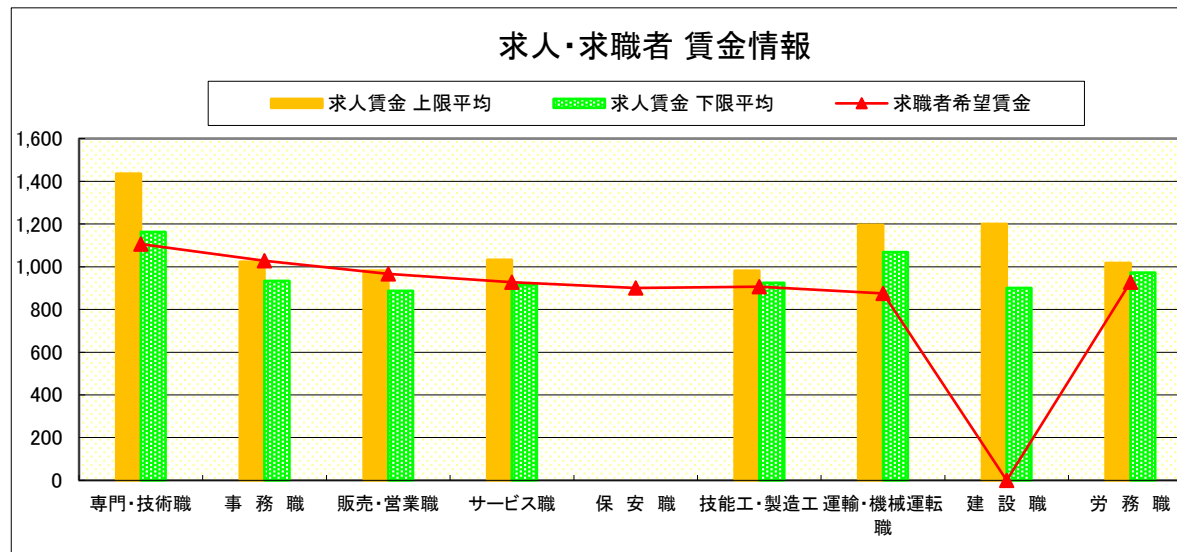


求人・求職者 賃金情報(パートタイム)【7月】

鹿 沼

求人賃金・求職者希望賃金情報(常用) (単位:円)

		求人賃金		求職者希望賃金
		上限平均	下限平均	
職 業 別	専門・技術職	1,435	1,163	1,106
	事務職	1,024	933	1,028
	販売・営業職	982	887	967
	サービス職	1,033	914	927
	保安職	-	-	900
	技能工・製造工	982	924	907
	運輸・機械運転職	1,196	1,068	875
	建設職	1,200	900	-
	労務職	1,018	973	928
	合 計	1,074	965	963



* 求人賃金・求職者希望賃金は、ハローワークシステム(職業紹介)新規求人・新規求職から抽出。

求人・求職者 賃金情報(フルタイム) 【7月】

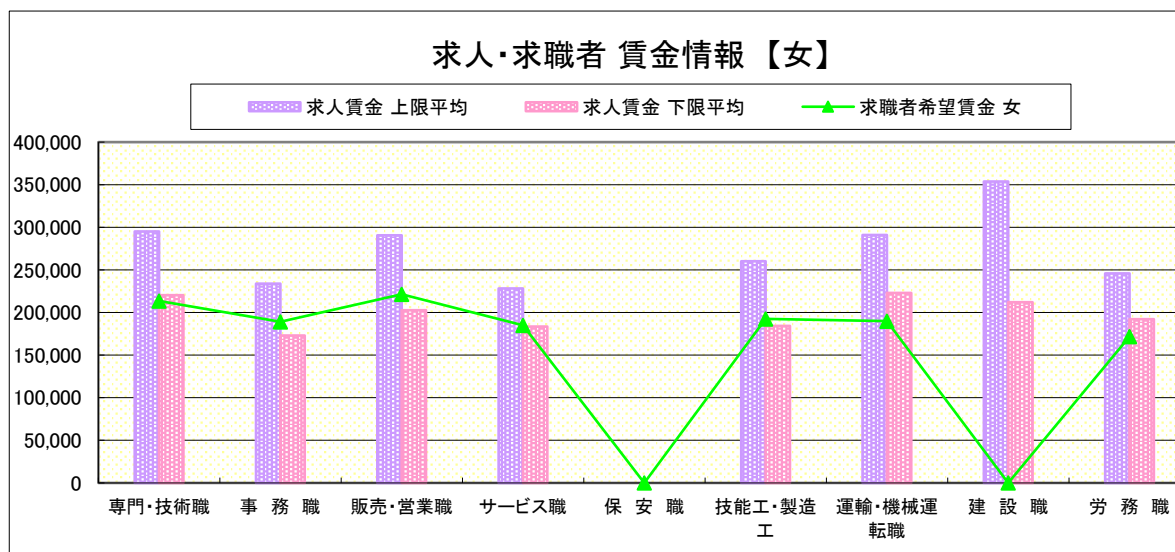
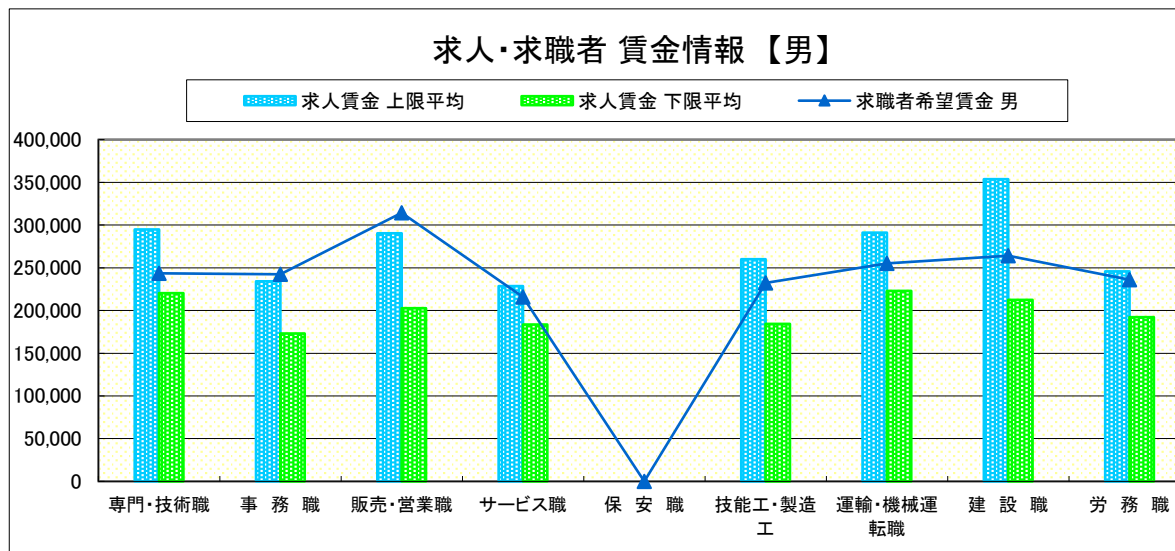
栃 木

求人賃金・求職者希望賃金情報(常用) (単位:円)

		求人賃金		求職者希望賃金	
		上限平均	下限平均	男	女
職業別	専門・技術職	294,969	220,264	243,600	213,750
	事務職	234,046	173,175	242,381	189,315
	販売・営業職	290,496	202,512	314,286	221,429
	サービス職	228,388	183,536	215,714	185,000
	保安職	-	-	-	-
	技能工・製造工	260,091	184,417	232,174	192,500
	運輸・機械運転職	291,024	222,844	255,185	190,000
	建設職	353,759	212,238	264,286	-
	労務職	245,904	192,008	236,000	172,000
合計	271,681	198,036	243,046	192,662	

* 求人賃金・求職者希望賃金は、ハローワークシステム(職業紹介)新規求人・新規求職から抽出。

* 求人賃金については、男女不問である。

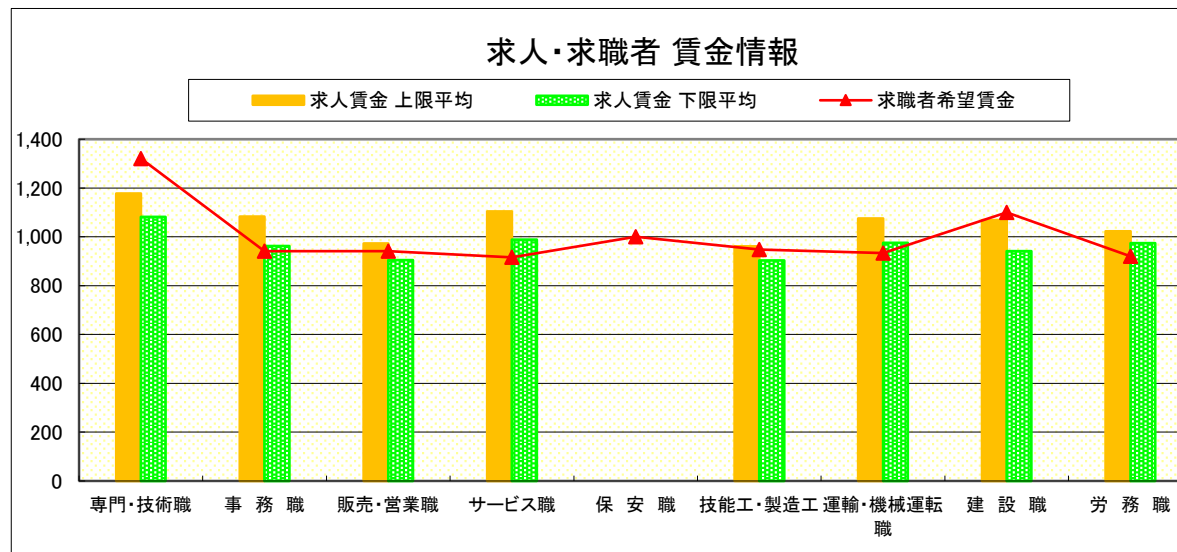


求人・求職者 賃金情報(パートタイム)【7月】

栃 木

求人賃金・求職者希望賃金情報(常用) (単位:円)

		求人賃金		求職者希望賃金
		上限平均	下限平均	
職 業 別	専門・技術職	1,178	1,082	1,321
	事務職	1,083	963	941
	販売・営業職	973	905	941
	サービス職	1,104	988	916
	保安職	-	-	1,000
	技能工・製造工	961	904	948
	運輸・機械運転職	1,075	975	933
	建設職	1,069	942	1,100
	労務職	1,023	974	921
	合 計	1,069	981	978



* 求人賃金・求職者希望賃金は、ハローワークシステム(職業紹介)新規求人・新規求職から抽出。

求人・求職者 賃金情報(フルタイム) 【7月】

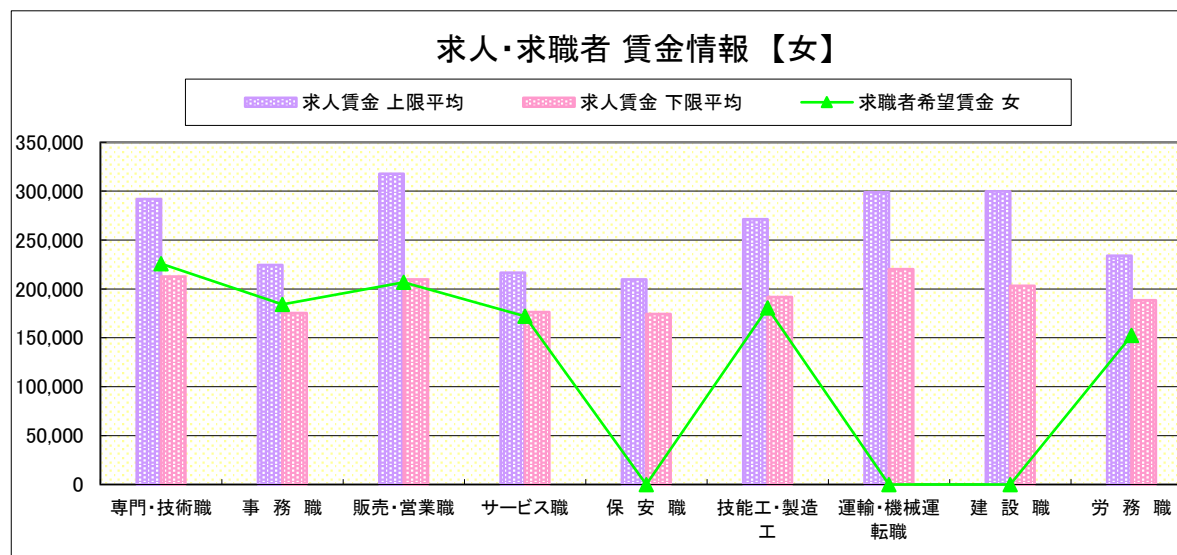
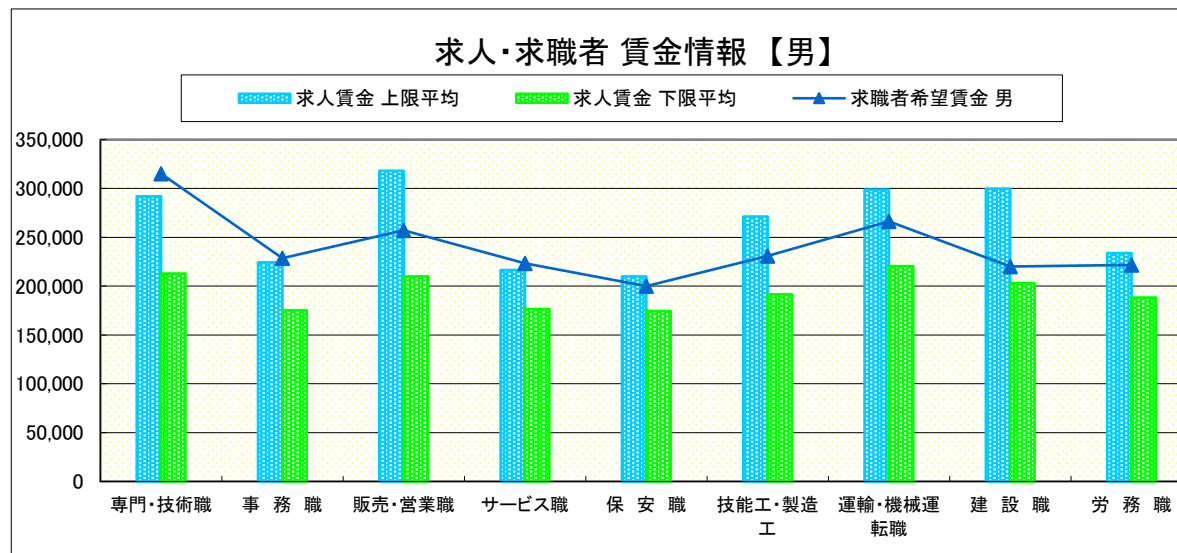
佐野

求人賃金・求職者希望賃金情報(常用) (単位:円)

	職業別	求人賃金		求職者希望賃金	
		上限平均	下限平均	男	女
	専門・技術職	291,839	212,738	315,200	225,882
	事務職	224,420	175,326	228,667	184,318
	販売・営業職	318,000	209,821	257,143	206,667
	サービス職	216,590	176,444	223,333	172,143
	保安職	209,840	174,360	200,000	-
	技能工・製造工	271,314	191,708	231,026	180,769
	運輸・機械運転職	298,753	220,379	266,452	-
	建設職	299,819	203,174	220,000	-
	労務職	233,979	188,334	221,579	152,500
	合計	267,953	196,590	248,916	188,302

* 求人賃金・求職者希望賃金は、ハローワークシステム(職業紹介)新規求人・新規求職から抽出。

* 求人賃金については、男女不問である。

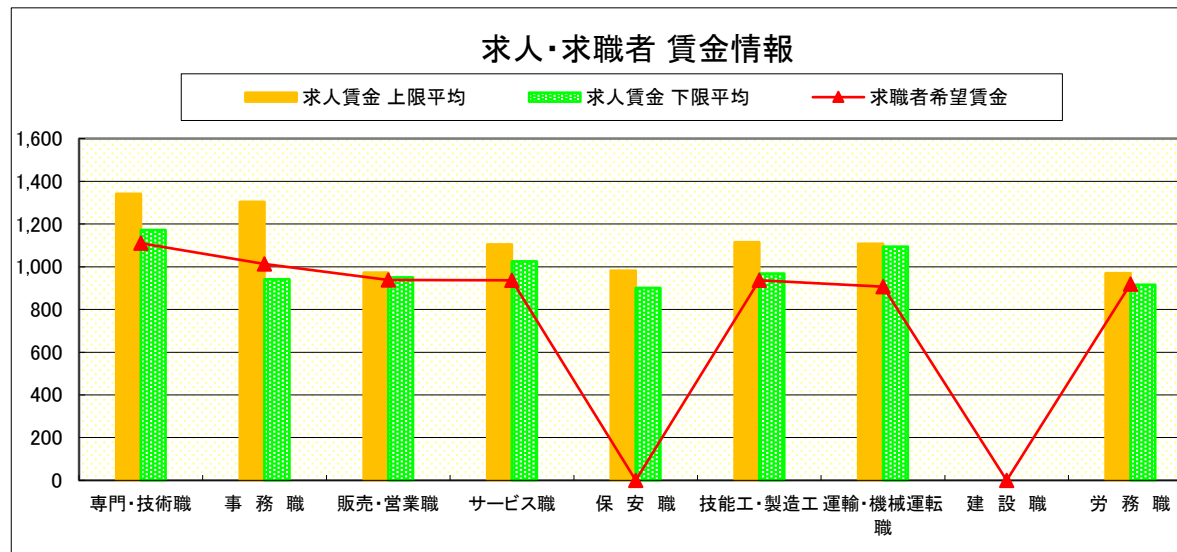


求人・求職者 賃金情報(パートタイム)【7月】

佐野

求人賃金・求職者希望賃金情報(常用) (単位:円)

	求人賃金	求人賃金		求職者希望賃金
		上限平均	下限平均	
職業別	専門・技術職	1,341	1,172	1,110
	事務職	1,303	941	1,013
	販売・営業職	973	950	938
	サービス職	1,104	1,025	937
	保安職	981	900	-
	技能工・製造工	1,115	968	936
	運輸・機械運転職	1,107	1,094	906
	建設職	-	-	-
	労務職	970	916	918
	合計	1,123	1,009	955



* 求人賃金・求職者希望賃金は、ハローワークシステム(職業紹介)新規求人・新規求職から抽出。

求人・求職者 賃金情報(フルタイム) 【7月】

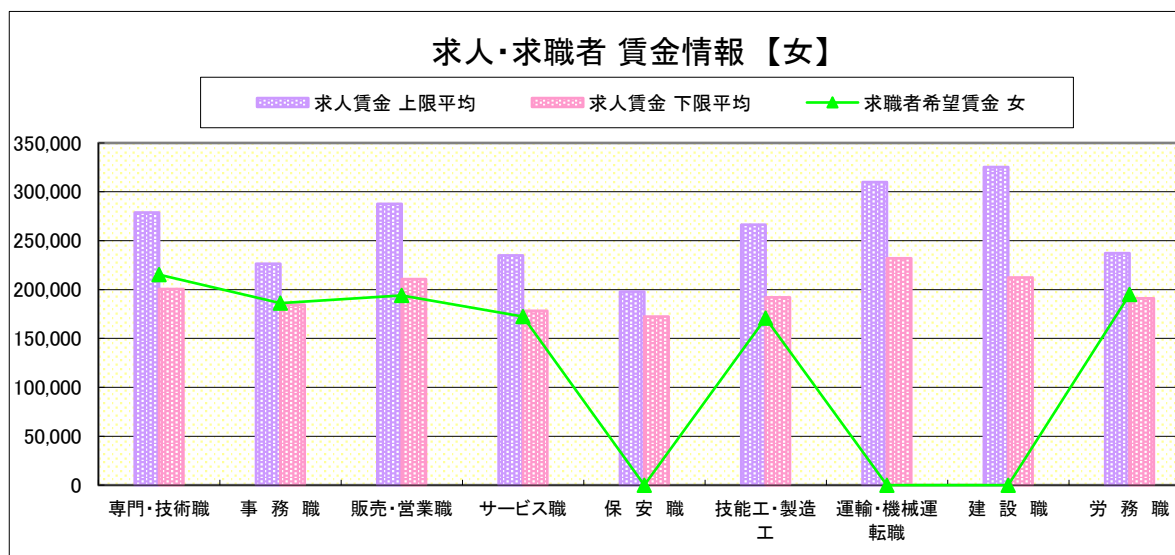
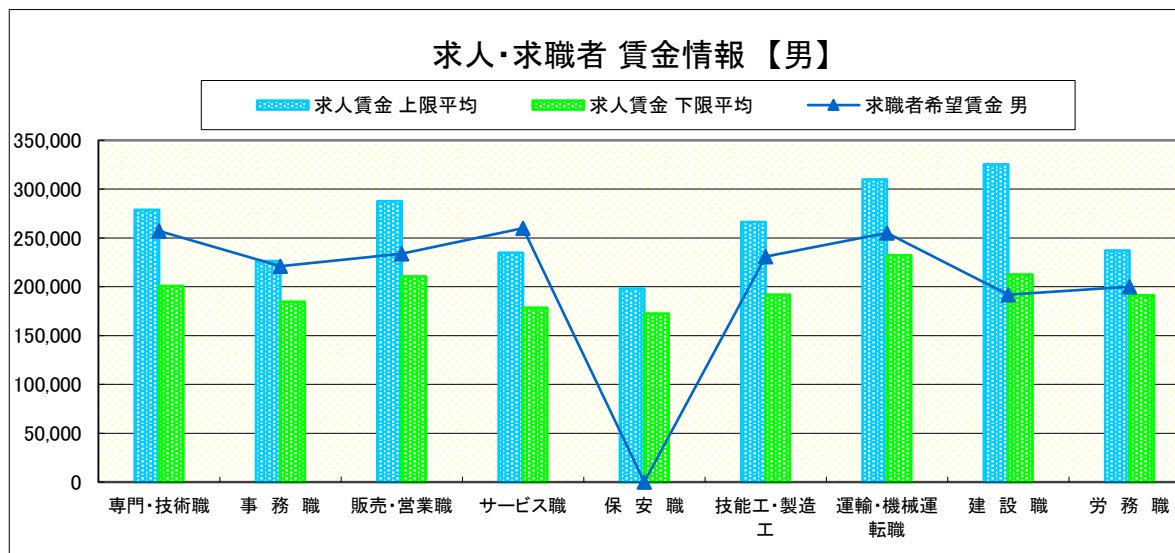
足 利

求人賃金・求職者希望賃金情報(常用) (単位:円)

		求人賃金		求職者希望賃金	
		上限平均	下限平均	男	女
職 業 別	専門・技術職	278,902	200,756	257,059	215,294
	事務職	226,484	184,604	221,000	186,078
	販売・営業職	287,787	210,587	234,000	194,000
	サービス職	235,001	178,366	260,000	172,500
	保安職	198,065	172,515	-	-
	技能工・製造工	266,304	192,012	230,750	170,833
	運輸・機械運転職	310,032	232,144	255,294	-
	建設職	325,368	212,500	192,000	-
	労務職	237,188	191,110	200,000	195,000
	合 計	264,179	196,500	231,440	187,500

* 求人賃金・求職者希望賃金は、ハローワークシステム(職業紹介)新規求人・新規求職から抽出。

* 求人賃金については、男女不問である。

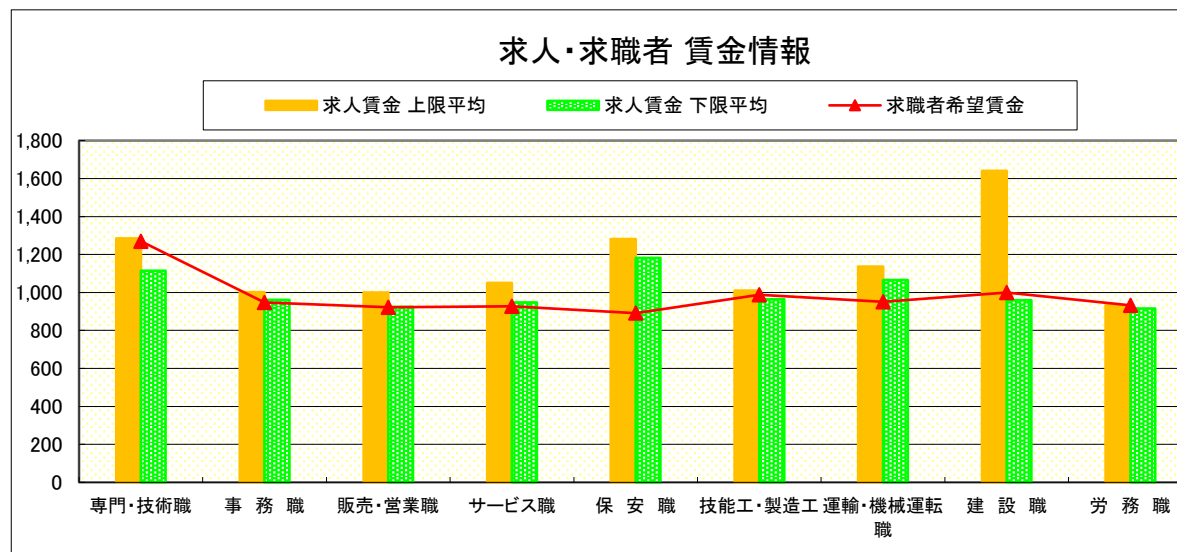


求人・求職者 賃金情報(パートタイム)【7月】

足 利

求人賃金・求職者希望賃金情報(常用) (単位:円)

		求人賃金		求職者希望賃金
		上限平均	下限平均	
職 業 別	専門・技術職	1,285	1,115	1,270
	事務職	1,001	961	948
	販売・営業職	1,000	924	922
	サービス職	1,051	948	927
	保安職	1,282	1,182	891
	技能工・製造工	1,009	965	987
	運輸・機械運転職	1,136	1,065	950
	建設職	1,640	960	1,000
	労務職	932	915	932
	合 計	1,074	983	991



* 求人賃金・求職者希望賃金は、ハローワークシステム
(職業紹介)新規求人・新規求職から抽出。

求人・求職者 賃金情報(フルタイム) 【7月】

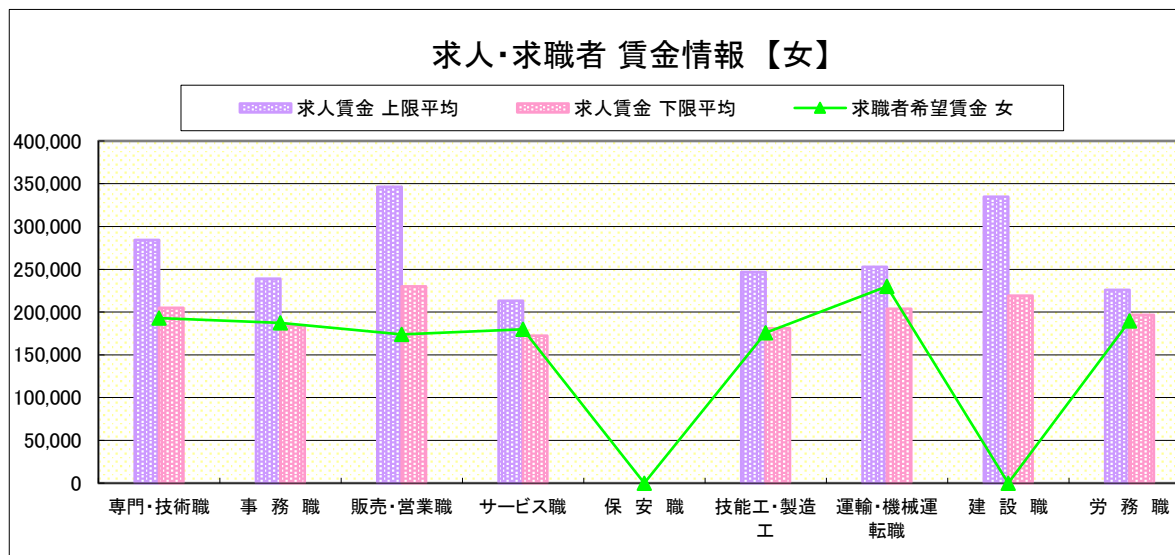
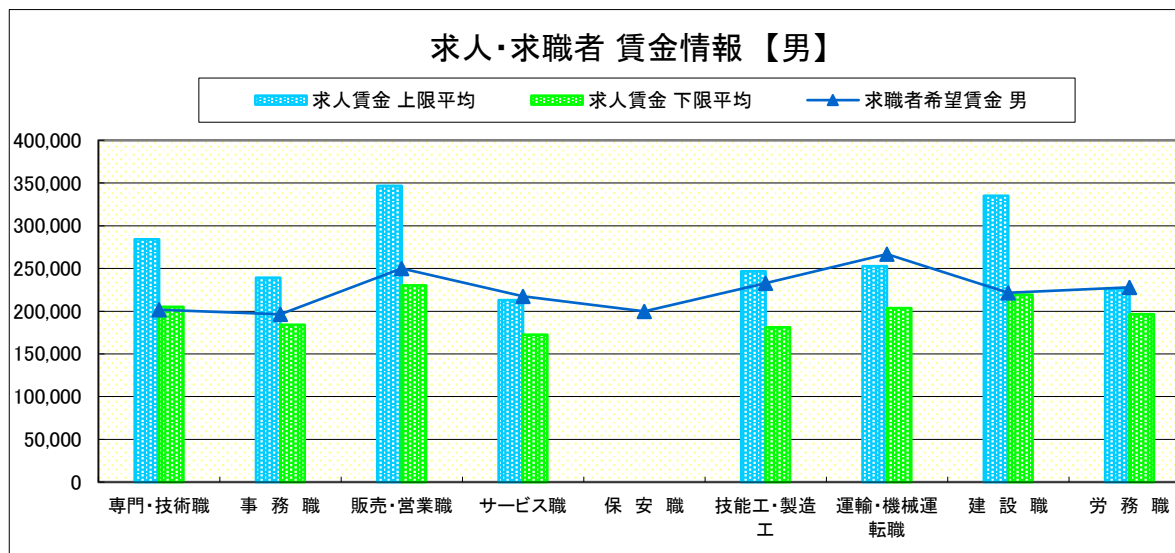
真 岡

求人賃金・求職者希望賃金情報(常用) (単位:円)

		求人賃金		求職者希望賃金	
		上限平均	下限平均	男	女
職業別	専門・技術職	284,273	204,964	201,667	192,778
	事務職	238,991	183,917	196,364	187,273
	販売・営業職	346,554	230,121	250,000	174,000
	サービス職	213,123	172,452	217,500	180,000
	保安職	-	-	200,000	-
	技能工・製造工	246,698	181,099	232,647	175,714
	運輸・機械運転職	252,756	203,680	266,800	230,000
	建設職	334,907	219,319	221,429	-
	労務職	225,717	196,627	227,917	189,600
合 計		259,422	194,114	230,000	186,346

* 求人賃金・求職者希望賃金は、ハローワークシステム(職業紹介)新規求人・新規求職から抽出。

* 求人賃金については、男女不問である。

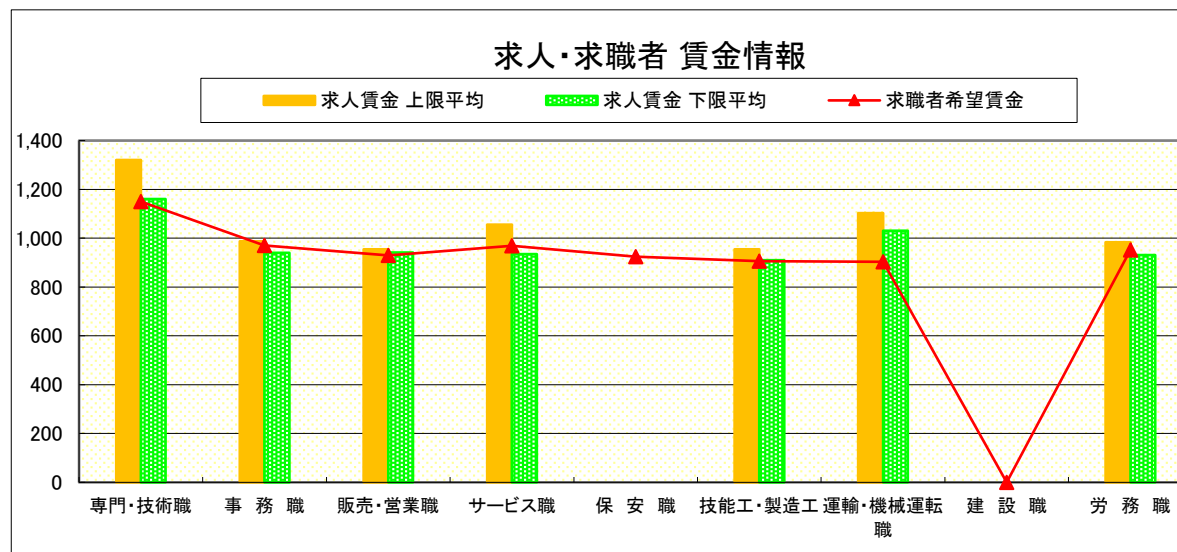


求人・求職者 賃金情報(パートタイム)【7月】

真 岡

求人賃金・求職者希望賃金情報(常用) (単位:円)

		求人賃金		求職者希望賃金
		上限平均	下限平均	
職 業 別	専門・技術職	1,320	1,161	1,150
	事務職	987	940	970
	販売・営業職	955	942	930
	サービス職	1,056	935	969
	保安職	-	-	925
	技能工・製造工	954	910	906
	運輸・機械運転職	1,103	1,031	904
	建設職	-	-	-
	労務職	984	931	952
	合 計	1,071	982	957



* 求人賃金・求職者希望賃金は、ハローワークシステム (職業紹介)新規求人・新規求職から抽出。

求人・求職者 賃金情報(フルタイム) 【7月】

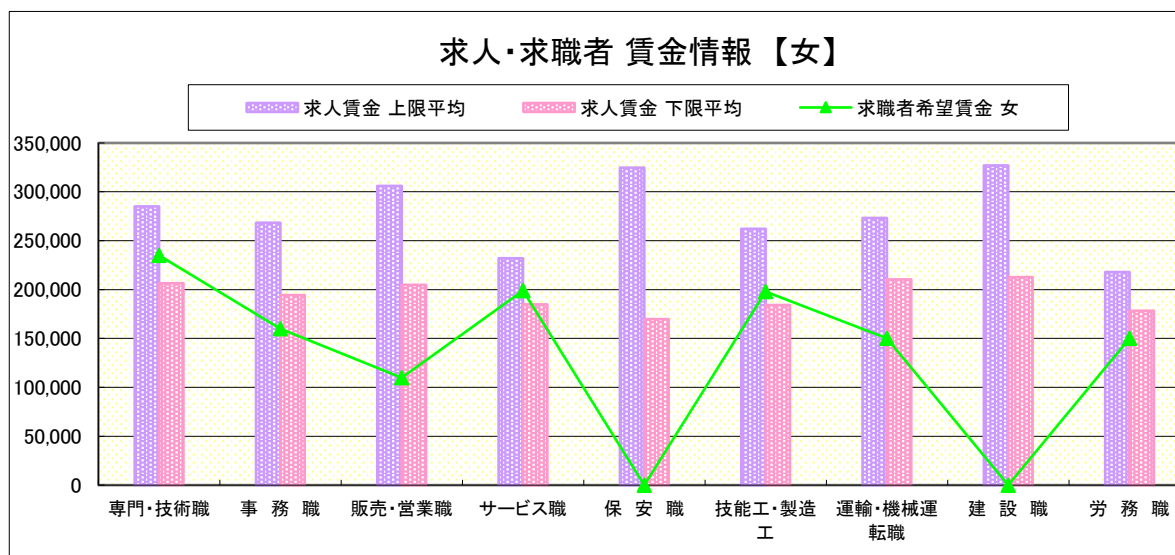
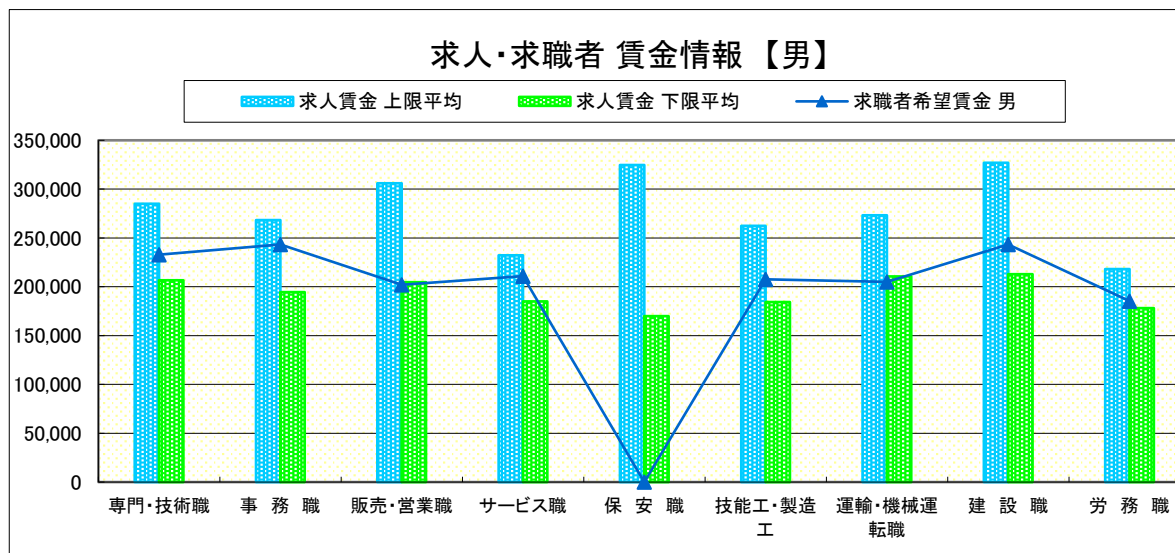
矢板

求人賃金・求職者希望賃金情報(常用) (単位:円)

		求人賃金		求職者希望賃金	
		上限平均	下限平均	男	女
職業別	専門・技術職	284,956	206,534	232,857	235,000
	事務職	268,318	194,409	243,333	160,000
	販売・営業職	305,978	204,756	202,000	110,000
	サービス職	232,125	184,928	211,000	198,889
	保安職	324,800	169,900	-	-
	技能工・製造工	262,297	184,281	207,692	198,000
	運輸・機械運転職	273,343	210,514	205,000	150,000
	建設職	327,075	212,858	243,333	-
	労務職	218,011	178,285	185,455	150,000
	合計	266,969	193,972	211,316	178,852

* 求人賃金・求職者希望賃金は、ハローワークシステム(職業紹介)新規求人・新規求職から抽出。

* 求人賃金については、男女不問である。

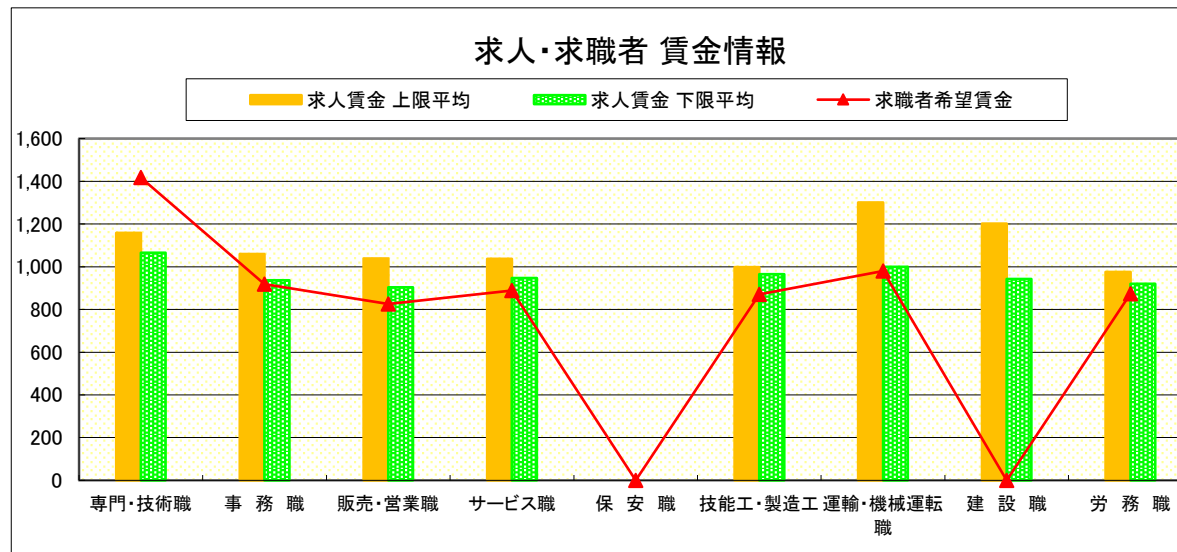


求人・求職者 賃金情報(パートタイム) 【7月】

矢板

求人賃金・求職者希望賃金情報(常用) (単位:円)

	職業別	求人賃金		求職者希望賃金
		上限平均	下限平均	
	専門・技術職	1,158	1,066	1,417
	事務職	1,060	936	918
	販売・営業職	1,038	903	825
	サービス職	1,037	947	889
	保安職	-	-	-
	技能工・製造工	998	965	871
	運輸・機械運転職	1,300	1,000	980
	建設職	1,202	943	-
	労務職	975	920	873
	合計	1,055	962	954



* 求人賃金・求職者希望賃金は、ハローワークシステム(職業紹介)新規求人・新規求職から抽出。

求人・求職者 賃金情報(フルタイム) 【7月】

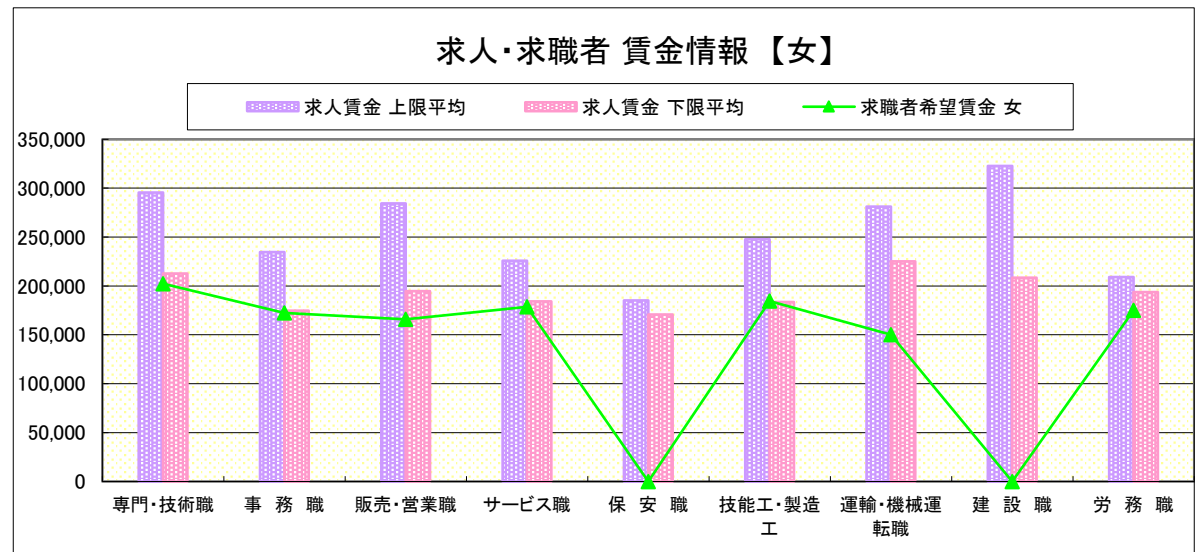
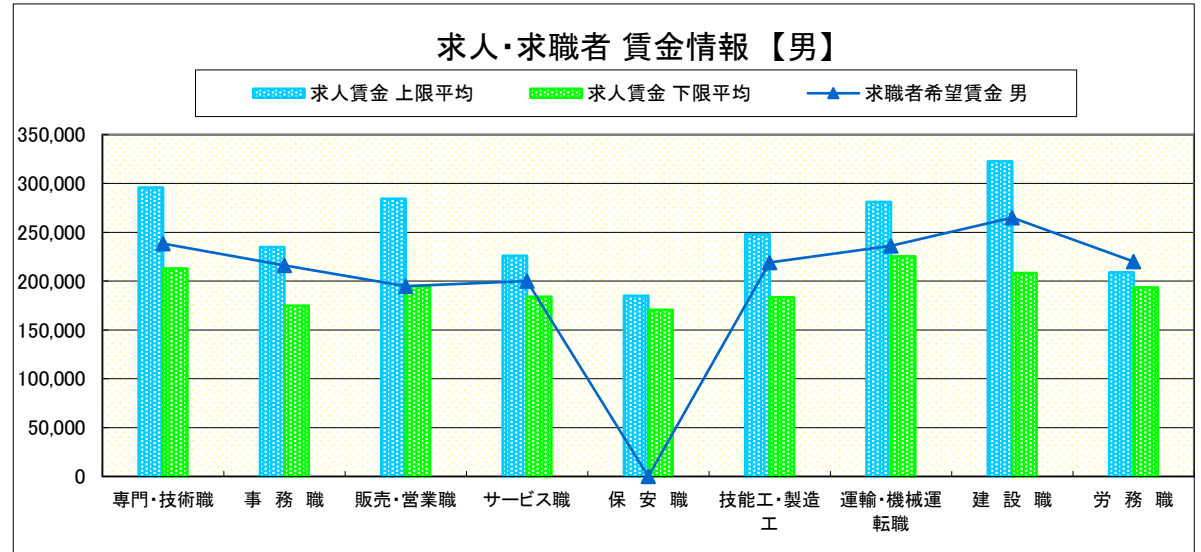
大田原

求人賃金・求職者希望賃金情報(常用) (単位:円)

		求人賃金		求職者希望賃金	
		上限平均	下限平均	男	女
職業別	専門・技術職	295,709	212,873	238,333	202,353
	事務職	234,718	174,804	216,000	172,286
	販売・営業職	284,383	194,742	195,000	166,000
	サービス職	225,883	184,188	200,000	178,500
	保安職	185,093	170,693	-	-
	技能工・製造工	247,837	183,413	219,130	184,545
	運輸・機械運転職	281,111	225,273	236,000	150,000
	建設職	322,683	208,439	265,000	-
	労務職	209,035	193,634	220,000	175,000
合計	265,878	197,960	213,861	180,328	

* 求人賃金・求職者希望賃金は、ハローワークシステム(職業紹介)新規求人・新規求職から抽出。

* 求人賃金については、男女不問である。

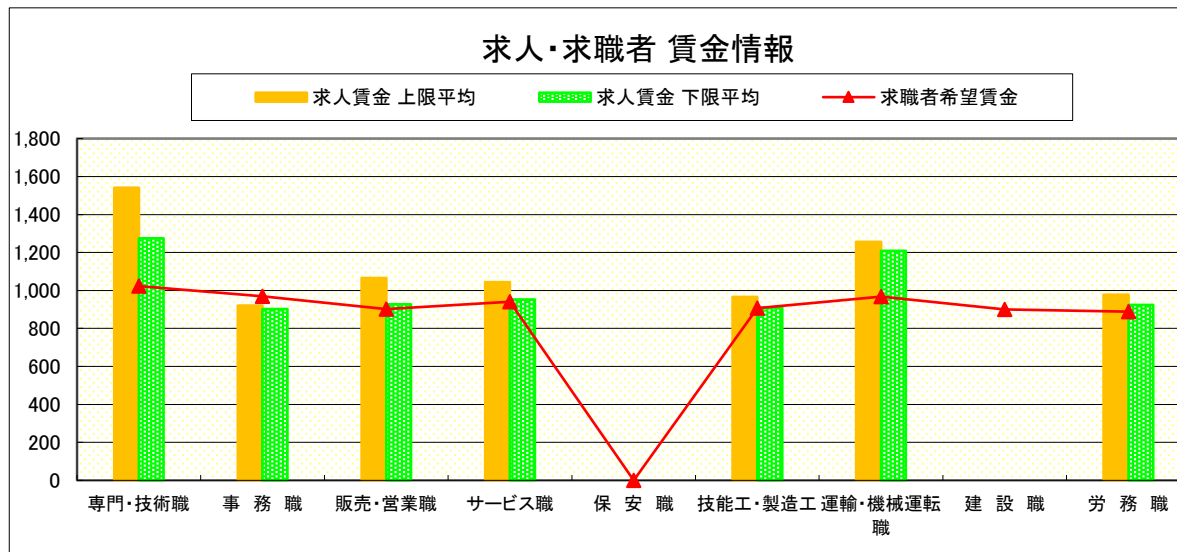


求人・求職者 賃金情報(パートタイム)【7月】

大田原

求人賃金・求職者希望賃金情報(常用) (単位:円)

		求人賃金		求職者希望賃金
		上限平均	下限平均	
職業別	専門・技術職	1,541	1,274	1,023
	事務職	921	902	970
	販売・営業職	1,066	927	901
	サービス職	1,043	952	941
	保安職	-	-	-
	技能工・製造工	966	909	907
	運輸・機械運転職	1,256	1,208	967
	建設職	-	-	900
	労務職	977	924	888
	合計	1,106	999	937



* 求人賃金・求職者希望賃金は、ハローワークシステム(職業紹介)新規求人・新規求職から抽出。

求人・求職者 賃金情報(フルタイム) 【7月】

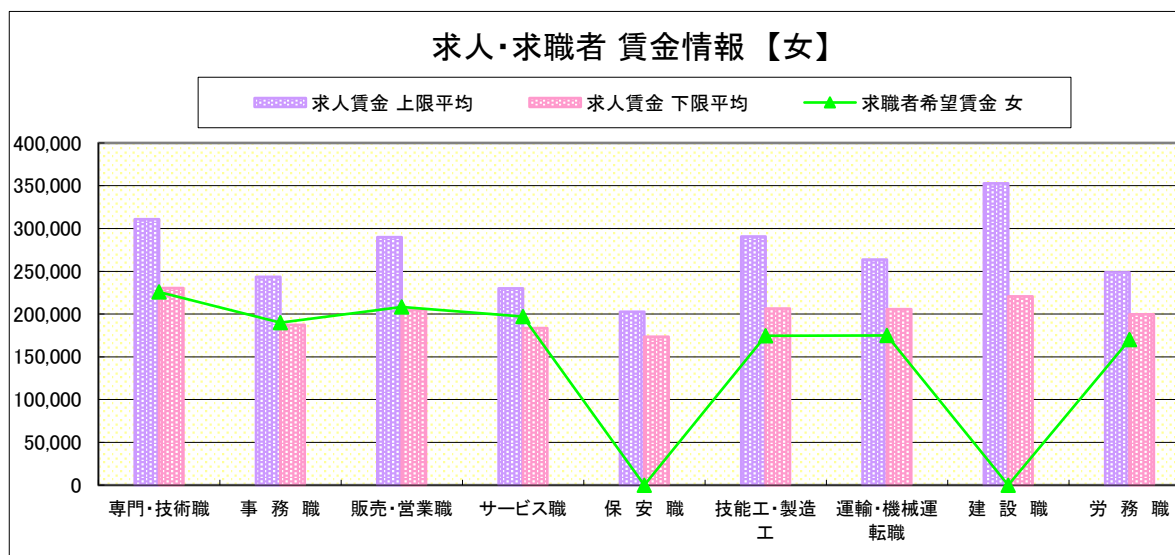
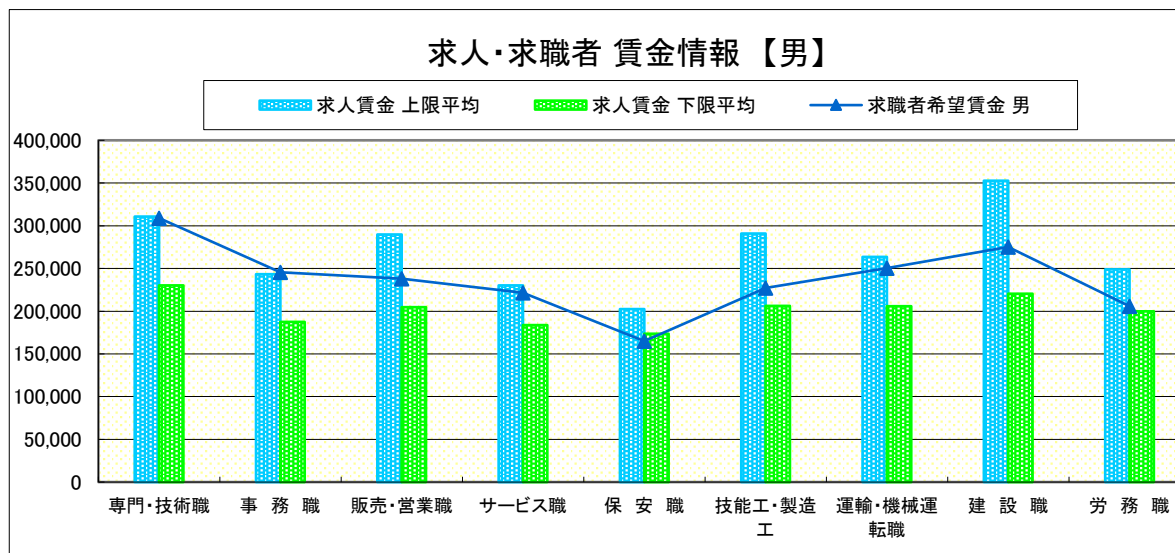
小 山

求人賃金・求職者希望賃金情報(常用) (単位:円)

		求人賃金		求職者希望賃金	
		上限平均	下限平均	男	女
職業別	専門・技術職	310,762	230,359	309,000	225,750
	事務職	243,384	187,405	245,517	190,110
	販売・営業職	289,797	204,660	238,000	208,182
	サービス職	230,149	183,541	221,429	197,000
	保安職	202,628	173,616	165,000	-
	技能工・製造工	290,726	206,258	227,024	174,762
	運輸・機械運転職	263,515	205,839	250,323	175,000
	建設職	352,746	220,555	275,000	-
	労務職	248,850	199,812	205,789	170,000
	合計	281,525	207,215	244,570	197,273

* 求人賃金・求職者希望賃金は、ハローワークシステム(職業紹介)新規求人・新規求職から抽出。

* 求人賃金については、男女不問である。

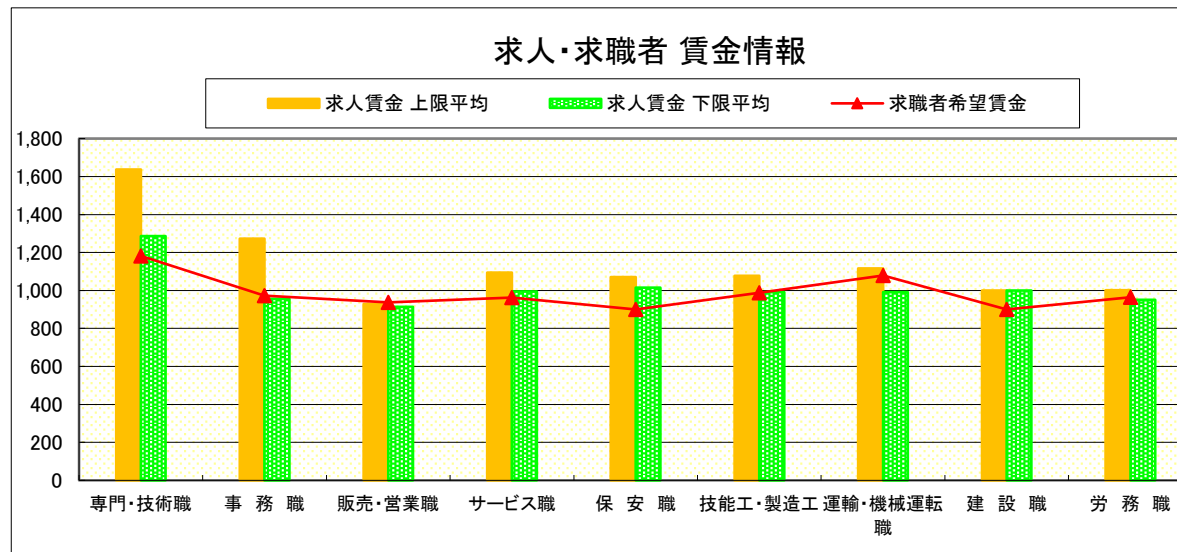


求人・求職者 賃金情報(パートタイム)【7月】

小 山

求人賃金・求職者希望賃金情報(常用) (単位:円)

		求人賃金		求職者希望賃金
		上限平均	下限平均	
職 業 別	専門・技術職	1,637	1,287	1,182
	事務職	1,272	956	972
	販売・営業職	929	914	938
	サービス職	1,094	994	963
	保安職	1,071	1,015	900
	技能工・製造工	1,077	992	988
	運輸・機械運転職	1,116	991	1,079
	建設職	1,000	1,000	900
	労務職	1,001	950	964
合 計		1,192	1,034	991



* 求人賃金・求職者希望賃金は、ハローワークシステム(職業紹介)新規求人・新規求職から抽出。

求人・求職者 賃金情報(フルタイム) 【7月】

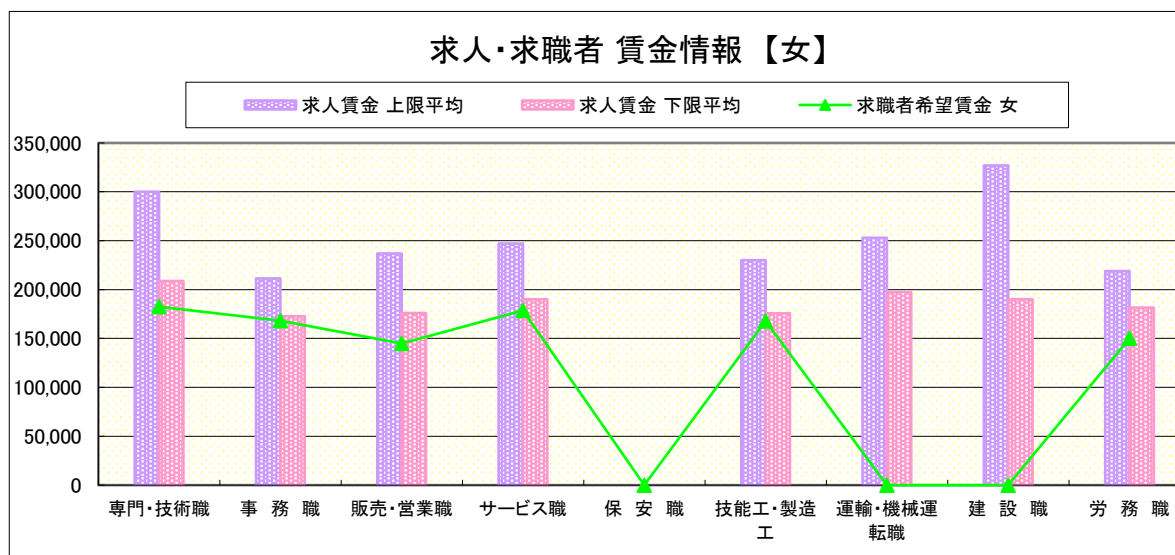
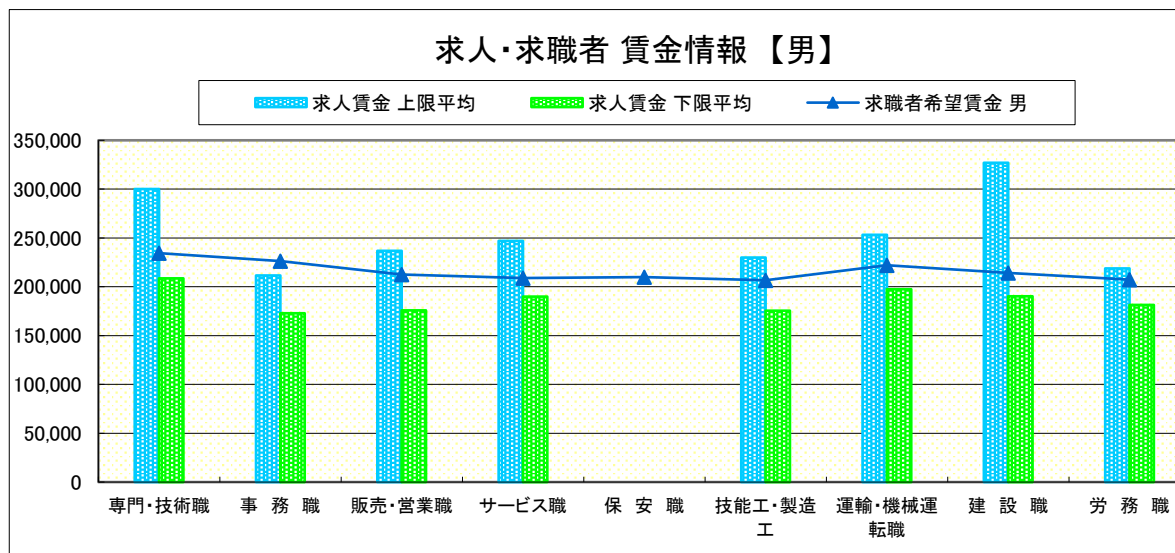
日光

求人賃金・求職者希望賃金情報(常用) (単位:円)

		求人賃金		求職者希望賃金	
		上限平均	下限平均	男	女
職業別	専門・技術職	300,240	208,749	234,444	182,500
	事務職	211,547	172,909	226,250	168,333
	販売・営業職	236,792	175,893	212,500	145,000
	サービス職	246,943	190,090	209,000	178,571
	保安職	-	-	210,000	-
	技能工・製造工	230,080	175,586	206,667	168,000
	運輸・機械運転職	253,100	197,518	222,222	-
	建設職	327,045	190,197	214,286	-
	労務職	218,796	181,562	207,273	150,000
合計	253,153	188,614	213,412	167,317	

* 求人賃金・求職者希望賃金は、ハローワークシステム(職業紹介)新規求人・新規求職から抽出。

* 求人賃金については、男女不問である。

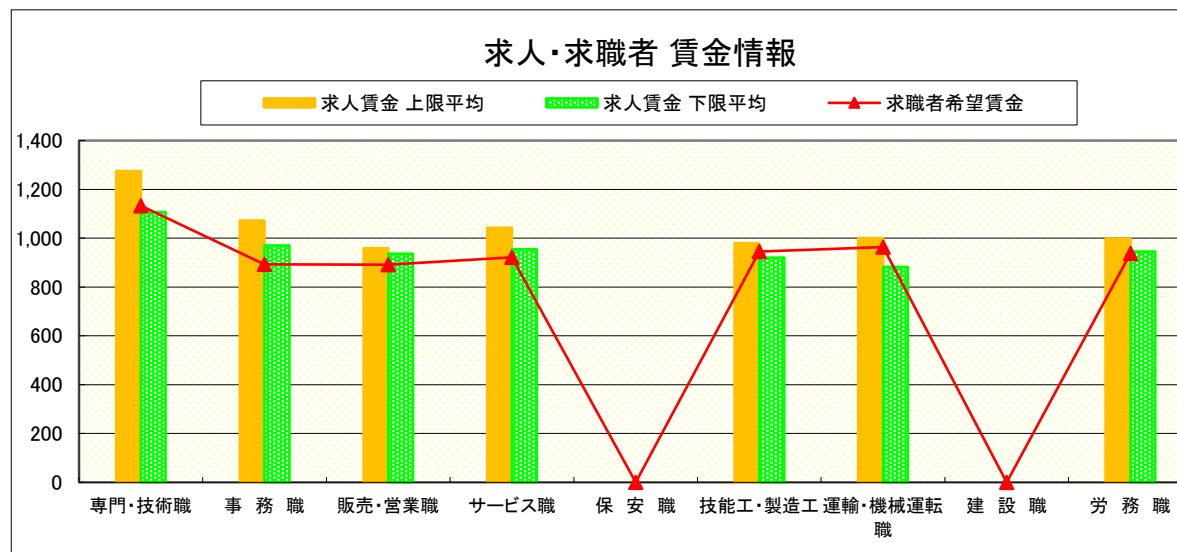


求人・求職者 賃金情報(パートタイム)【7月】

日 光

求人賃金・求職者希望賃金情報(常用) (単位:円)

		求人賃金		求職者希望賃金
		上限平均	下限平均	
職 業 別	専門・技術職	1,275	1,107	1,133
	事務職	1,073	970	893
	販売・営業職	958	936	891
	サービス職	1,043	954	922
	保安職	-	-	-
	技能工・製造工	980	920	946
	運輸・機械運転職	1,000	882	964
	建設職	-	-	-
	労務職	998	946	937
合 計		1,050	968	931



* 求人賃金・求職者希望賃金は、ハローワークシステム(職業紹介)新規求人・新規求職から抽出。

求人・求職者 賃金情報(フルタイム) 【7月】

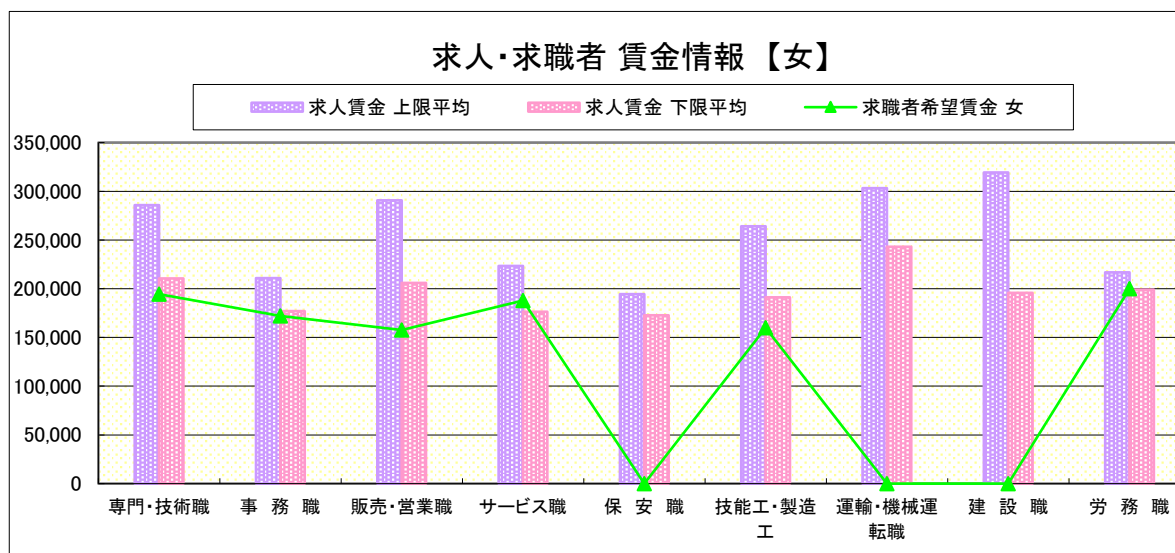
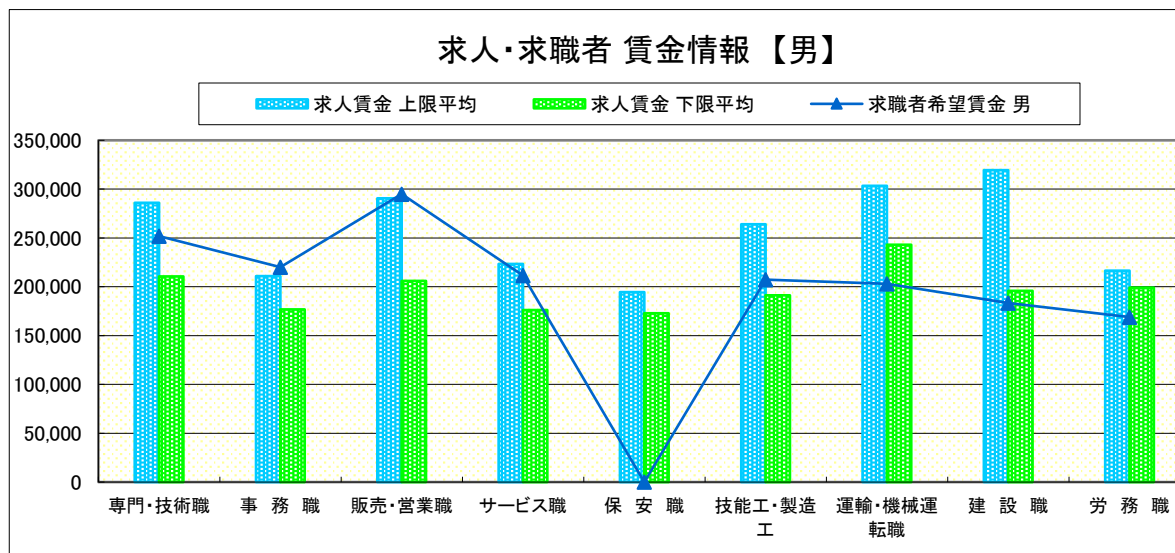
黒 磯

求人賃金・求職者希望賃金情報(常用) (単位:円)

		求人賃金		求職者希望賃金	
		上限平均	下限平均	男	女
職業別	専門・技術職	285,897	210,563	251,818	194,444
	事務職	210,855	176,864	220,000	172,222
	販売・営業職	290,557	205,954	295,000	157,500
	サービス職	223,266	176,249	211,429	188,000
	保安職	194,400	172,800	-	-
	技能工・製造工	264,004	191,103	207,222	160,000
	運輸・機械運転職	303,325	243,115	203,000	-
	建設職	319,347	195,784	183,333	-
	労務職	216,618	199,013	168,889	200,000
	合計	256,831	193,863	212,903	180,615

* 求人賃金・求職者希望賃金は、ハローワークシステム(職業紹介)新規求人・新規求職から抽出。

* 求人賃金については、男女不問である。

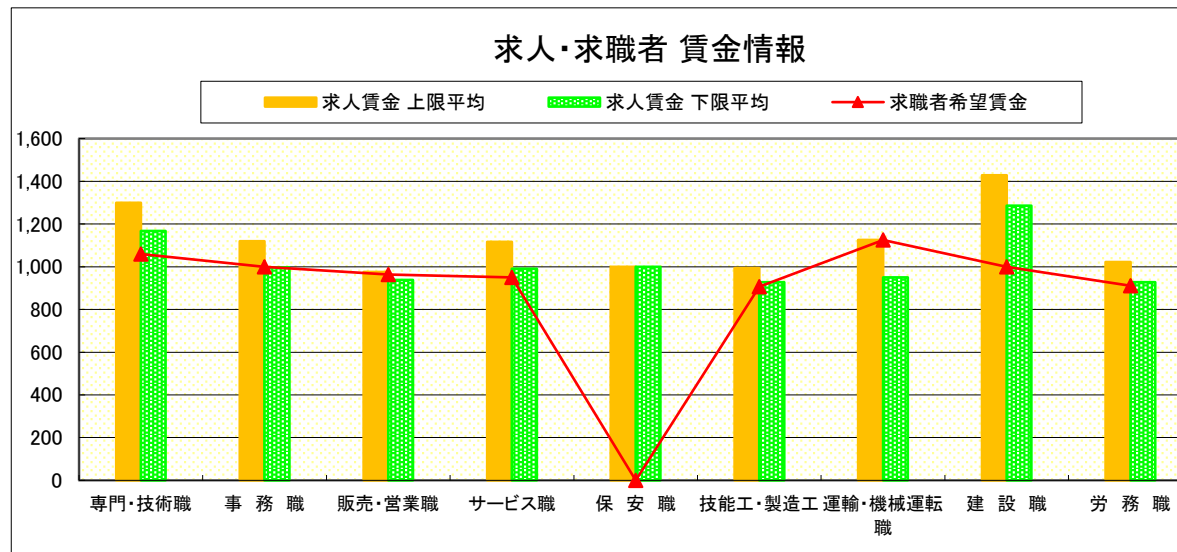


求人・求職者 賃金情報(パートタイム)【7月】

黒 磯

求人賃金・求職者希望賃金情報(常用) (単位:円)

		求人賃金		求職者希望賃金
		上限平均	下限平均	
職 業 別	専門・技術職	1,299	1,167	1,060
	事務職	1,120	997	1,000
	販売・営業職	976	938	963
	サービス職	1,116	991	950
	保安職	1,000	1,000	-
	技能工・製造工	994	928	906
	運輸・機械運転職	1,125	950	1,125
	建設職	1,428	1,285	1,000
	労務職	1,022	928	911
	合計	1,096	993	942



* 求人賃金・求職者希望賃金は、ハローワークシステム(職業紹介)新規求人・新規求職から抽出。