

# 求人・求職バランスシート（フルタイム）

2022年7月

	求 人		求 職						
			合計	～24歳	25歳～	35歳～	45歳～	55歳～	
合 計	有効求人数	23,823	有効求職者	20,833	2,488	4,641	3,996	4,609	5,099
	有効倍率	1.14	うち男	12,463	1,252	2,302	2,213	2,714	3,982
	新規倍率	2.08	うち女	8,338	1,228	2,334	1,775	1,888	1,113
専 門 ． 技術職	有効求人数	5,084	有効求職者	2,964	329	812	548	602	673
	有効倍率	1.72	うち男	1,590	161	355	264	312	498
	新規倍率	2.98	うち女	1,368	166	456	284	288	174
事 務 職	有効求人数	1,857	有効求職者	4,997	626	1,353	1,045	1,051	922
	有効倍率	0.37	うち男	1,620	168	343	260	288	561
	新規倍率	0.80	うち女	3,374	457	1,008	785	763	361
販 売 ． 営業職	有効求人数	1,804	有効求職者	1,182	186	274	209	260	253
	有効倍率	1.53	うち男	722	94	166	123	150	189
	新規倍率	3.06	うち女	456	91	107	86	110	62
サ ー ビ ス 職	有効求人数	3,819	有効求職者	1,693	237	315	331	378	432
	有効倍率	2.26	うち男	803	89	133	162	161	258
	新規倍率	3.71	うち女	885	147	182	167	215	174
保 安 職	有効求人数	836	有効求職者	115	13	12	3	11	76
	有効倍率	7.27	うち男	111	12	12	3	11	73
	新規倍率	17.38	うち女	4	1	0	0	0	3
技 能 工 ． 製造工	有効求人数	4,521	有効求職者	3,371	432	759	682	780	718
	有効倍率	1.34	うち男	2,548	287	565	521	588	587
	新規倍率	2.29	うち女	822	145	193	161	192	131
運 輸 ． 機械運転職	有効求人数	1,725	有効求職者	1,093	28	80	176	303	506
	有効倍率	1.58	うち男	1,064	28	77	169	290	500
	新規倍率	2.08	うち女	28	0	3	7	12	6
建 設 職	有効求人数	2,472	有効求職者	379	43	50	81	95	110
	有効倍率	6.52	うち男	370	42	48	80	93	107
	新規倍率	10.86	うち女	9	1	2	1	2	3
労 務 職	有効求人数	1,279	有効求職者	2,482	248	374	427	602	831
	有効倍率	0.52	うち男	1,875	170	254	315	442	694
	新規倍率	1.32	うち女	604	78	120	110	159	137

(注) 「職業別」の合計には、管理職・農林漁業職・職業分類不能を含みます。  
「有効求職者」・「有効求人」は、その月に申し込まれた新規の「求職」あるいは「求人」に前月から繰り越された有効中の「求職」・「求人」をそれぞれ足したものです。  
「有効倍率」は、有効求職者1人あたりの有効求人の数を意味します。  
「新規倍率」は、新規求職者1人あたりの新規求人の数を意味します。

# 求人・求職バランスシート（フルタイム）【専門】

2022年7月

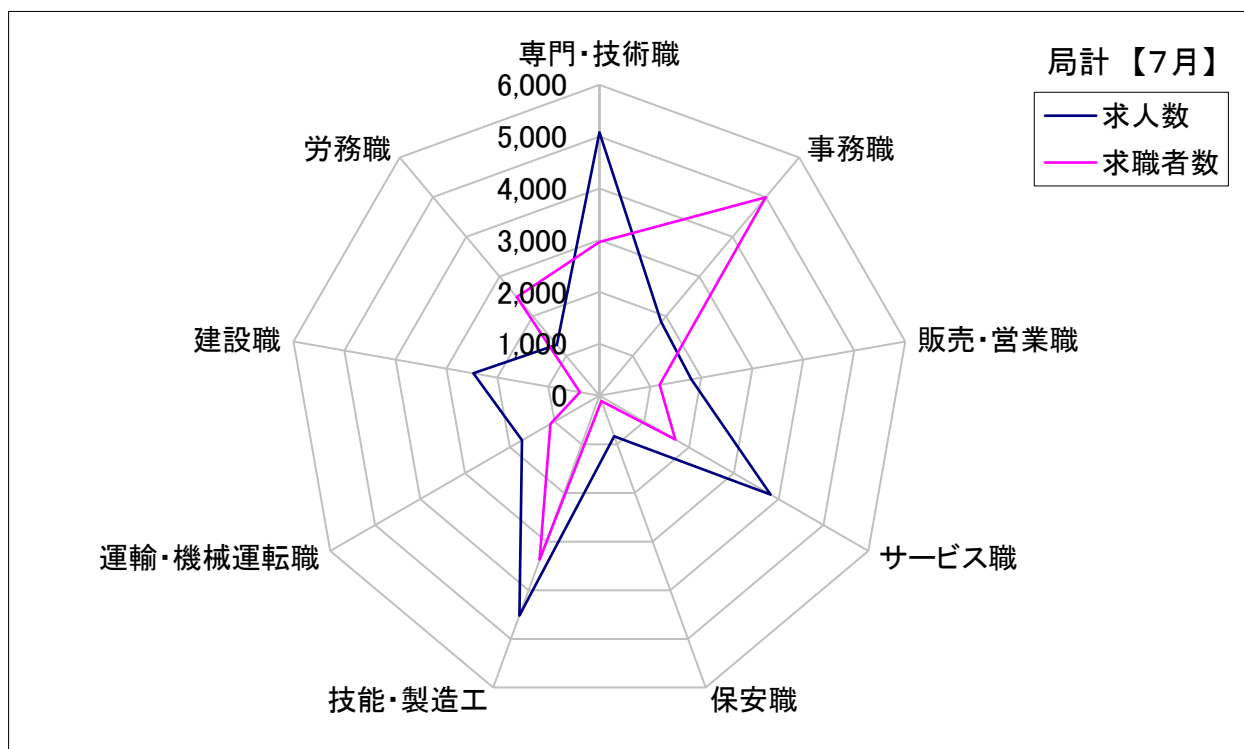
	求 人		求 職						
			合計	～24歳	25歳～	35歳～	45歳～	55歳～	
職 業 計	有効求人数	23,823	有効求職者	20,833	2,488	4,641	3,996	4,609	5,099
	有効倍率	1.14	うち女	8,338	1,228	2,334	1,775	1,888	1,113
専門・ 技術職 計	有効求人数	5,084	有効求職者	2,964	329	812	548	602	673
	有効倍率	1.72	うち女	1,368	166	456	284	288	174
開発技術者	有効求人数	240	有効求職者	282	10	41	31	58	142
	有効倍率	0.85	うち女	13	2	4	2	4	1
製造技術者	有効求人数	228	有効求職者	289	40	64	44	63	78
	有効倍率	0.79	うち女	55	19	14	6	12	4
建築・土木 技術者等	有効求人数	978	有効求職者	130	7	28	20	25	50
	有効倍率	7.52	うち女	12	2	5	4	0	1
情報処理・ 通信技術者	有効求人数	271	有効求職者	407	73	144	72	58	60
	有効倍率	0.67	うち女	63	7	30	14	8	4
その他の 技術者 (安全衛生等)	有効求人数	48	有効求職者	39	0	2	3	7	27
	有効倍率	1.23	うち女	4	0	0	1	2	1
保健師、 看護師等	有効求人数	1,003	有効求職者	456	31	123	105	127	70
	有効倍率	2.20	うち女	431	31	118	93	121	68
医療技術者	有効求人数	394	有効求職者	132	13	56	28	24	11
	有効倍率	2.98	うち女	92	9	42	24	15	2
その他の 保険医療 (栄養士等)	有効求人数	199	有効求職者	165	22	48	32	27	36
	有効倍率	1.21	うち女	103	16	40	23	13	11
社会福祉 専門職	有効求人数	1,243	有効求職者	372	37	86	82	98	69
	有効倍率	3.34	うち女	271	33	71	60	67	40
その他の 専門・ 技術職	有効求人数	480	有効求職者	692	96	220	131	115	130
	有効倍率	0.69	うち女	324	47	132	57	46	42

(注) 「職業計」は、全職業のフルタイムの合計です。  
「有効求職」・「有効求人」は、その月に申し込まれた新規の「求職」あるいは「求人」に前月から繰り越された有効中の「求職」・「求人」をそれぞれ足したものです。  
「有効倍率」は、有効求職者1人あたりの有効求人の方数を意味します。

## 求人・求職バランスシート(フルタイム)【7月】

局 計

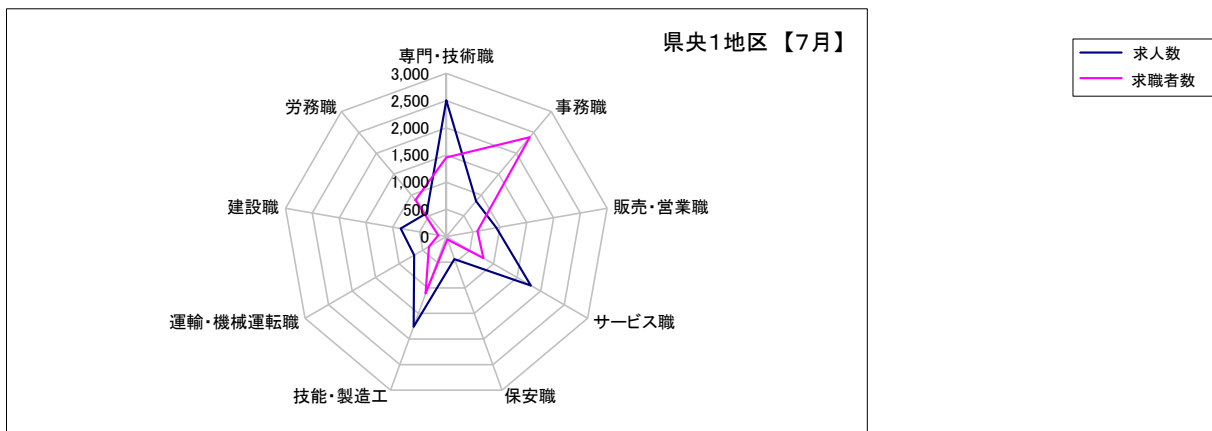
	専門・技術職	事務職	販売・営業職	サービス職	保安職	技能・製造工	運輸・機械運転職	建設職	労務職
求人数	5,084	1,857	1,804	3,819	836	4,521	1,725	2,472	1,279
求職者数	2,964	4,997	1,182	1,693	115	3,371	1,093	379	2,482



## 求人・求職バランスシート(フルタイム)【7月】


### 県央1地区

	専門・技術職	事務職	販売・営業職	サービス職	保安職	技能・製造工	運輸・機械運転職	建設職	労務職
求人数	2,506	850	934	1,793	437	1,761	684	852	563
求職者数	1,453	2,385	580	788	54	1,109	369	150	882



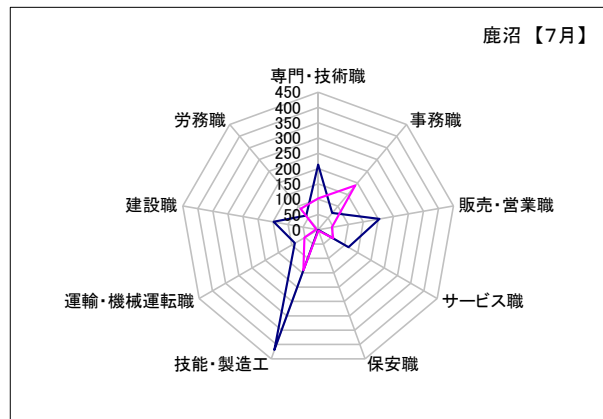
### 宇都宮

	専門・技術職	事務職	販売・営業職	サービス職	保安職	技能・製造工	運輸・機械運転職	建設職	労務職
求人数	2,093	726	675	1,411	434	1,176	545	642	400
求職者数	1,259	2,049	501	629	46	851	275	127	651



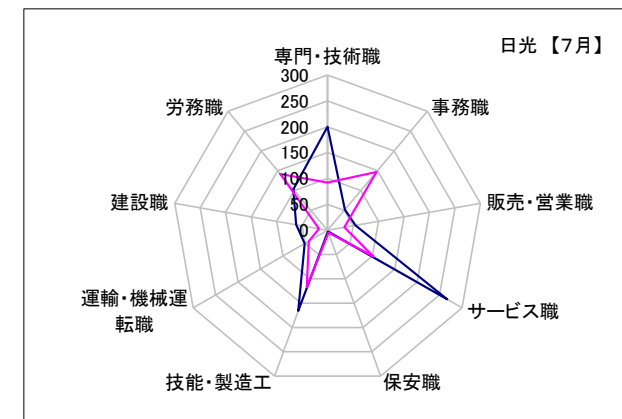
### 鹿沼

	専門・技術職	事務職	販売・営業職	サービス職	保安職	技能・製造工	運輸・機械運転職	建設職	労務職
求人数	213	72	204	115	0	419	88	148	60
求職者数	102	189	46	57	3	141	52	6	89



### 日光

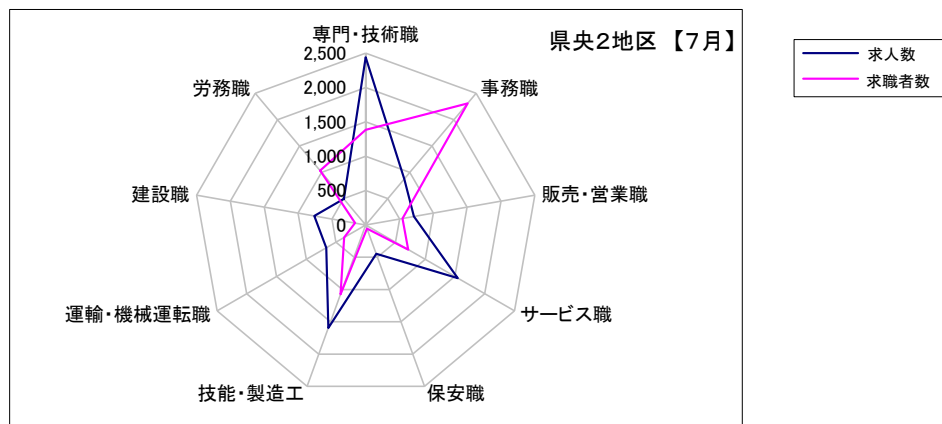
	専門・技術職	事務職	販売・営業職	サービス職	保安職	技能・製造工	運輸・機械運転職	建設職	労務職
求人数	200	52	55	267	3	166	51	62	103
求職者数	92	147	33	102	5	117	42	17	142



## 求人・求職バランスシート(フルタイム)【7月】

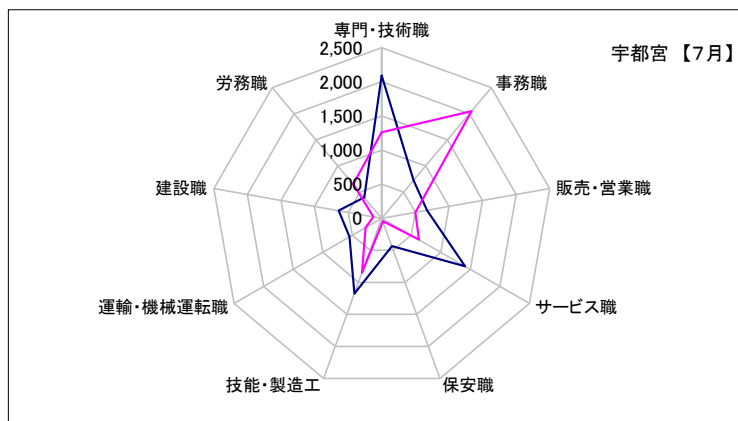
### 県央2地区

	専門・技術職	事務職	販売・営業職	サービス職	保安職	技能・製造工	運輸・機械運転職	建設職	労務職
求人数	2,440	873	714	1,548	446	1,596	663	760	496
求職者数	1,385	2,309	544	716	58	1,075	364	156	1,032



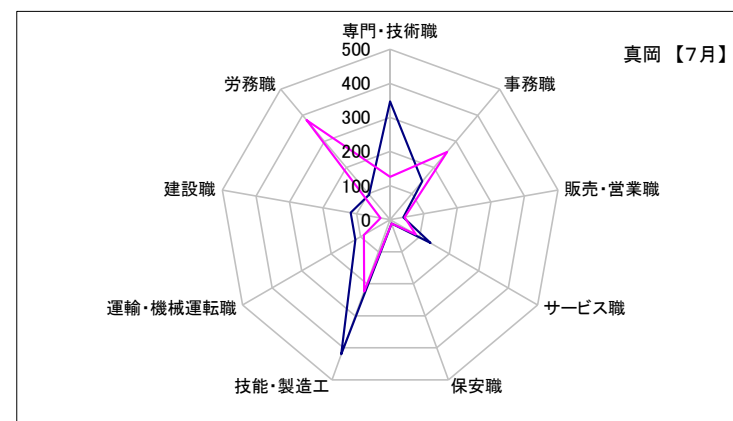
### 宇都宮

	専門・技術職	事務職	販売・営業職	サービス職	保安職	技能・製造工	運輸・機械運転職	建設職	労務職
求人数	2,093	726	675	1,411	434	1,176	545	642	400
求職者数	1,259	2,049	501	629	46	851	275	127	651



### 真岡

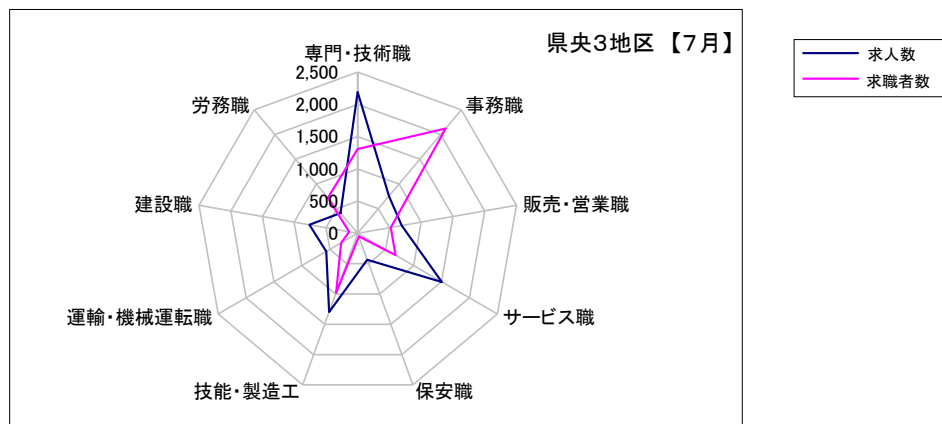
	専門・技術職	事務職	販売・営業職	サービス職	保安職	技能・製造工	運輸・機械運転職	建設職	労務職
求人数	347	147	39	137	12	420	118	118	96
求職者数	126	260	43	87	12	224	89	29	381



## 求人・求職バランスシート(フルタイム)【7月】

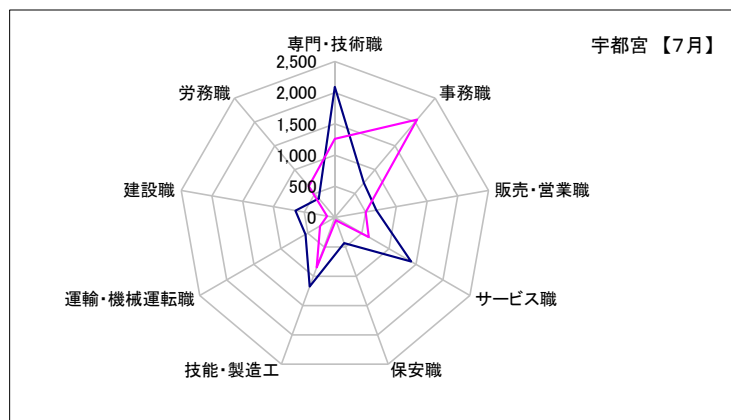
### 県央3地区

	専門・技術職	事務職	販売・営業職	サービス職	保安職	技能・製造工	運輸・機械運転職	建設職	労務職
求人数	2,191	754	693	1,507	436	1,298	564	761	413
求職者数	1,309	2,123	523	676	49	981	301	136	719



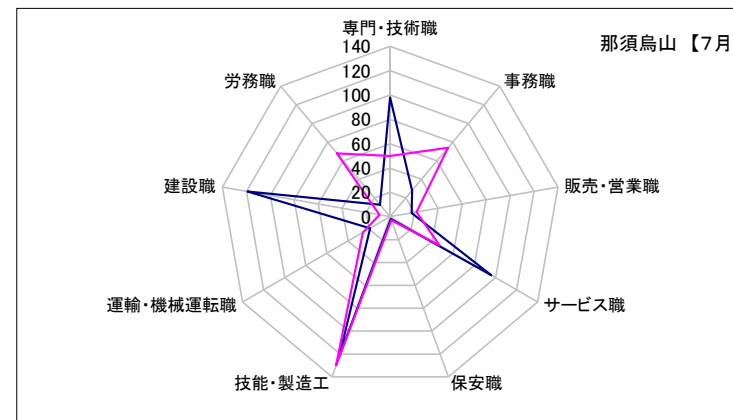
### 宇都宮

	専門・技術職	事務職	販売・営業職	サービス職	保安職	技能・製造工	運輸・機械運転職	建設職	労務職
求人数	2,093	726	675	1,411	434	1,176	545	642	400
求職者数	1,259	2,049	501	629	46	851	275	127	651



### 那須烏山

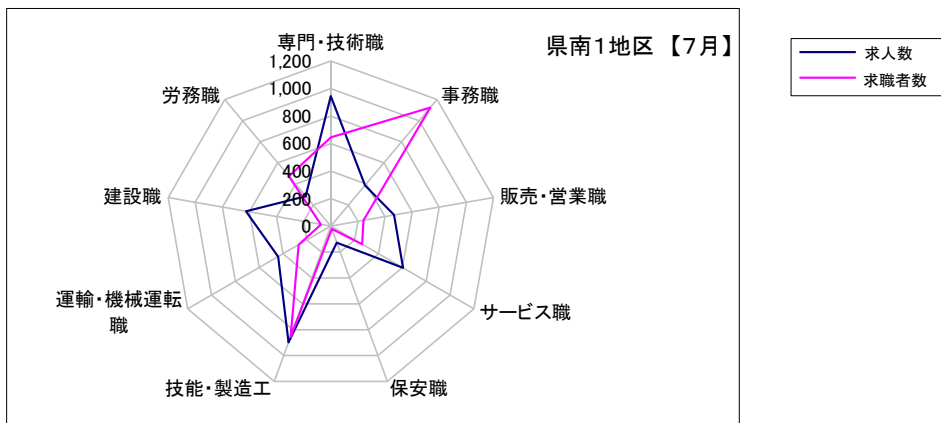
	専門・技術職	事務職	販売・営業職	サービス職	保安職	技能・製造工	運輸・機械運転職	建設職	労務職
求人数	98	28	18	96	2	122	19	119	13
求職者数	50	74	22	47	3	130	26	9	68



## 求人・求職バランスシート(フルタイム)【7月】

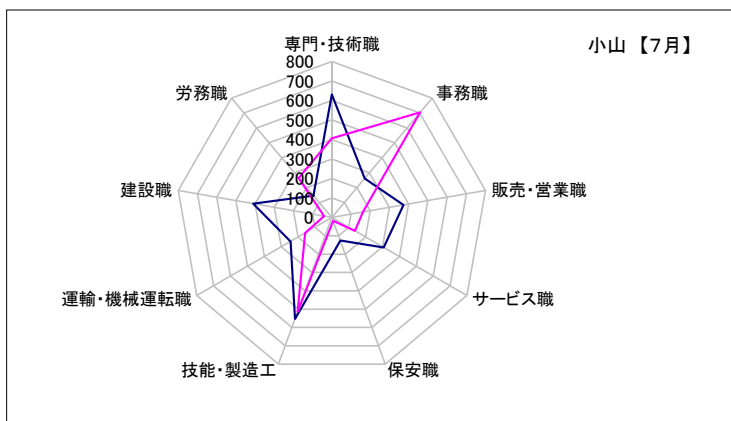
### 県南1地区

	専門・技術職	事務職	販売・営業職	サービス職	保安職	技能・製造工	運輸・機械運転職	建設職	労務職
求人数	945	387	466	606	127	898	441	626	285
求職者数	646	1,125	241	263	22	856	269	72	474



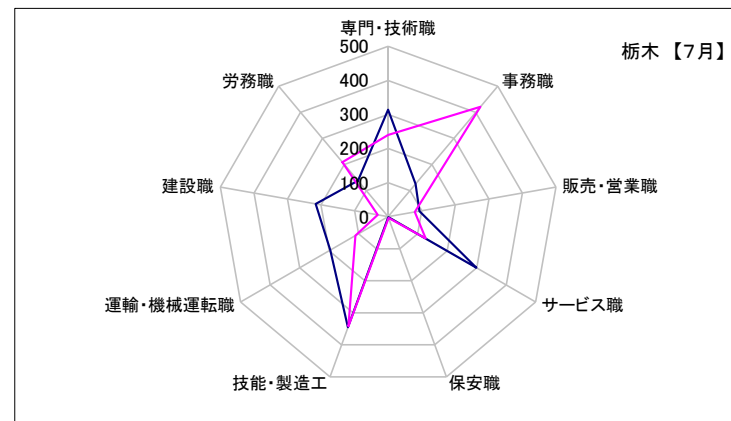
### 小山

	専門・技術職	事務職	販売・営業職	サービス職	保安職	技能・製造工	運輸・機械運転職	建設職	労務職
求人数	631	262	373	307	126	553	245	410	147
求職者数	406	704	162	136	18	514	158	41	265



### 栃木

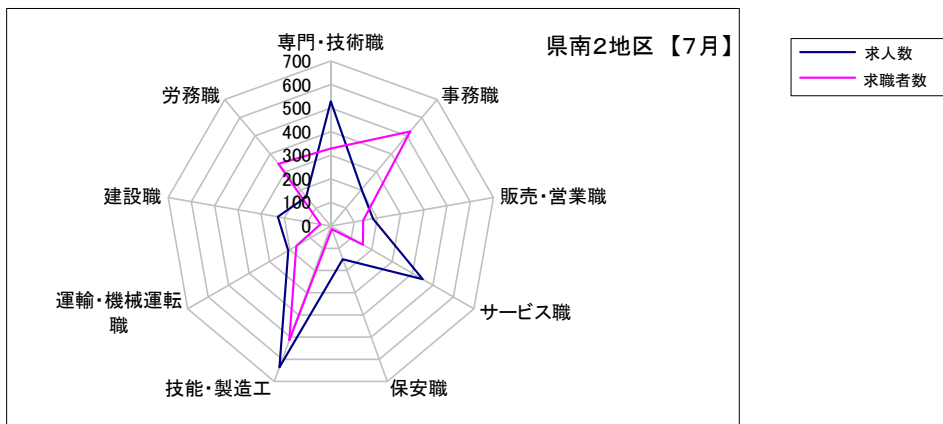
	専門・技術職	事務職	販売・営業職	サービス職	保安職	技能・製造工	運輸・機械運転職	建設職	労務職
求人数	314	125	93	299	1	345	196	216	138
求職者数	240	421	79	127	4	342	111	31	209



## 求人・求職バランスシート(フルタイム)【7月】

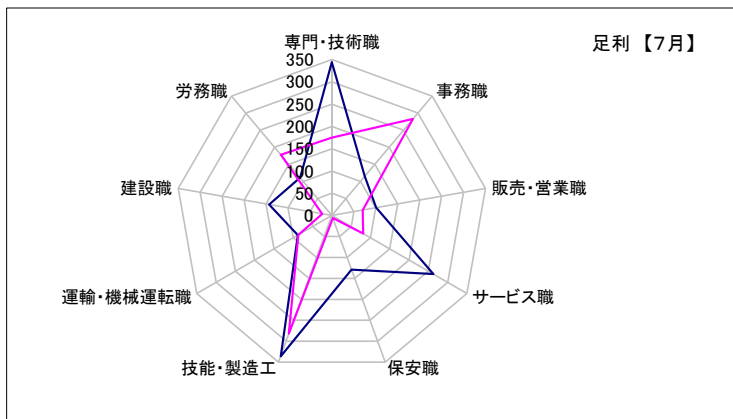
### 県南2地区

	専門・技術職	事務職	販売・営業職	サービス職	保安職	技能・製造工	運輸・機械運転職	建設職	労務職
求人数	529	203	182	450	149	636	208	228	162
求職者数	329	524	139	157	14	514	169	45	345



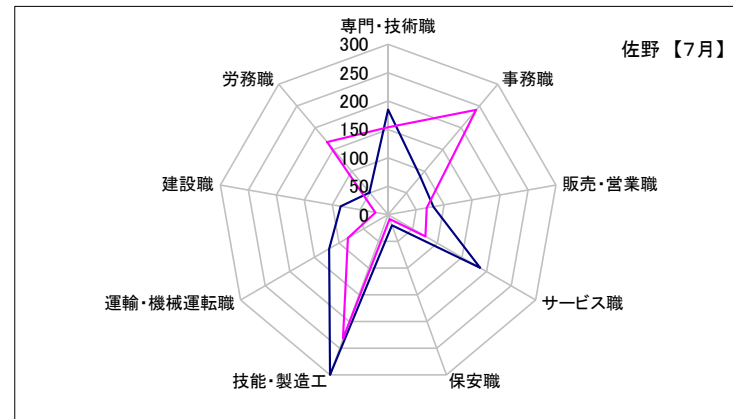
### 足利

	専門・技術職	事務職	販売・営業職	サービス職	保安職	技能・製造工	運輸・機械運転職	建設職	労務職
求人数	344	115	101	263	129	336	88	143	111
求職者数	175	283	70	81	6	282	87	22	178



### 佐野

	専門・技術職	事務職	販売・営業職	サービス職	保安職	技能・製造工	運輸・機械運転職	建設職	労務職
求人数	185	88	81	187	20	300	120	85	51
求職者数	154	241	69	76	8	232	82	23	167






## 求人・求職バランスシート(フルタイム)【7月】

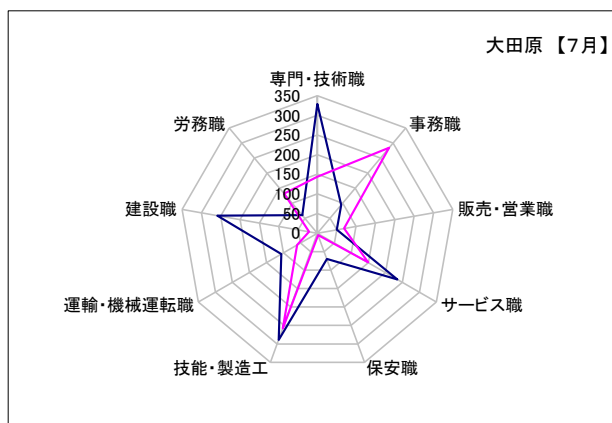
### 県北地区

	専門・技術職	事務職	販売・営業職	サービス職	保安職	技能・製造工	運輸・機械運転職	建設職	労務職
求人数	659	242	165	737	109	684	255	529	160
求職者数	360	629	157	351	10	538	171	74	332



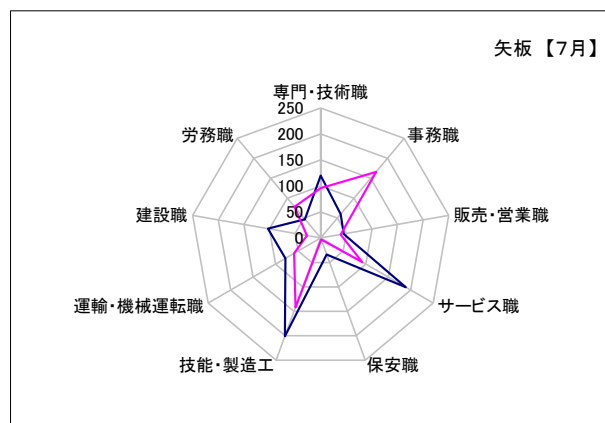
### 大田原

	専門・技術職	事務職	販売・営業職	サービス職	保安職	技能・製造工	運輸・機械運転職	建設職	労務職
求人数	329	94	50	235	70	289	106	259	60
求職者数	144	284	69	149	5	258	60	22	132



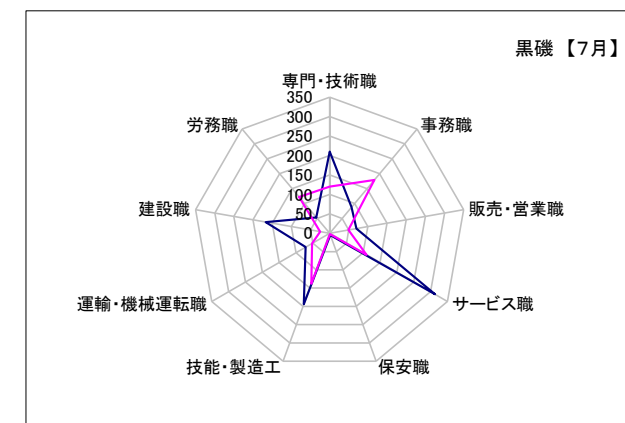
### 矢板

	専門・技術職	事務職	販売・営業職	サービス職	保安職	技能・製造工	運輸・機械運転職	建設職	労務職
求人数	120	60	45	189	34	201	78	103	47
求職者数	96	166	39	92	3	142	59	27	78



### 黒磯

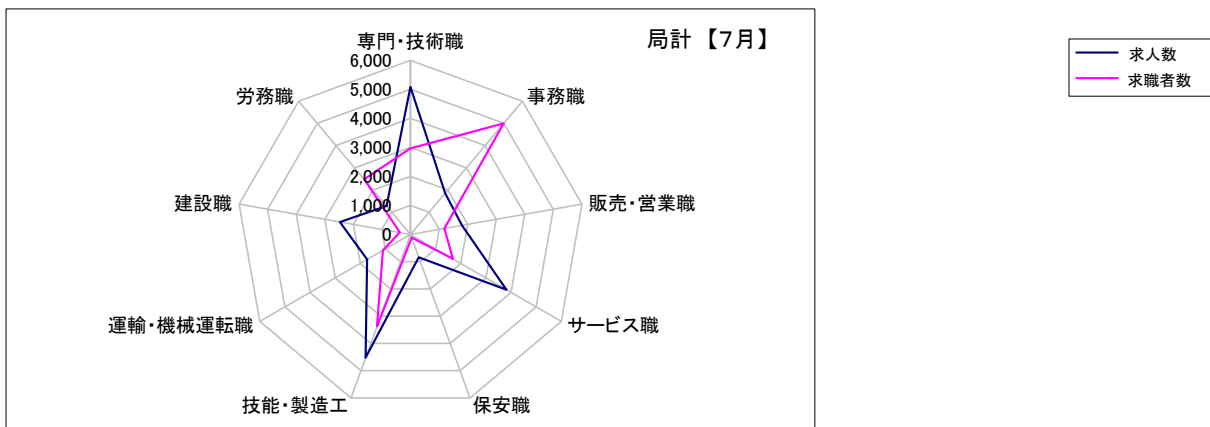
	専門・技術職	事務職	販売・営業職	サービス職	保安職	技能・製造工	運輸・機械運転職	建設職	労務職
求人数	210	88	70	313	5	194	71	167	53
求職者数	120	179	49	110	2	138	52	25	122



## 求人・求職バランスシート(フルタイム)【7月】

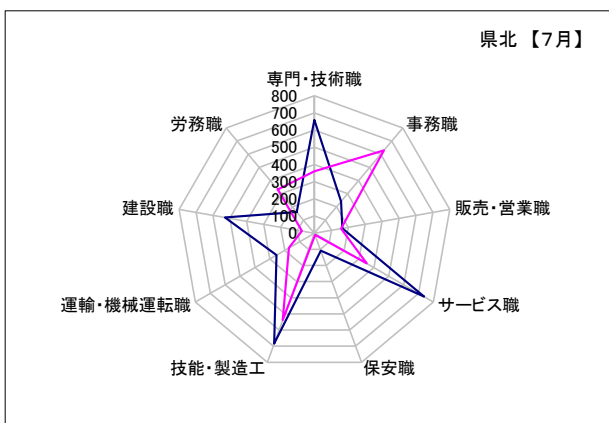
### 局計

	専門・技術職	事務職	販売・営業職	サービス職	保安職	技能・製造工	運輸・機械運転職	建設職	労務職
求人数	5,084	1,857	1,804	3,819	836	4,521	1,725	2,472	1,279
求職者数	2,964	4,997	1,182	1,693	115	3,371	1,093	379	2,482




### 県北 《矢板・大田原・黒磯》

	専門・技術職	事務職	販売・営業職	サービス職	保安職	技能・製造工	運輸・機械運転職	建設職	労務職
求人数	659	242	165	737	109	684	255	529	160
求職者数	360	629	157	351	10	538	171	74	332



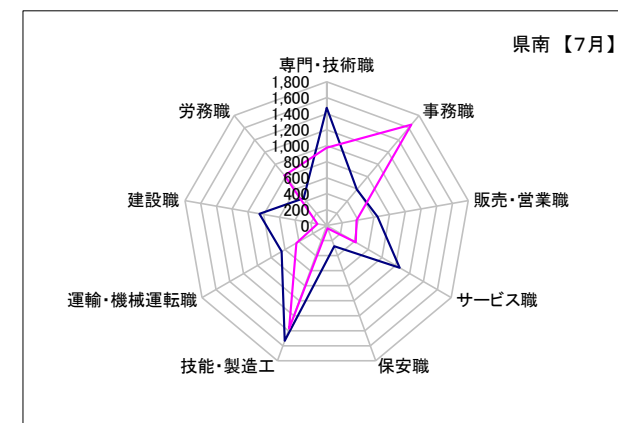
### 県央 《宇都宮・那須烏山・鹿沼・真岡・日光》

	専門・技術職	事務職	販売・営業職	サービス職	保安職	技能・製造工	運輸・機械運転職	建設職	労務職
求人数	2,951	1,025	991	2,026	451	2,303	821	1,089	672
求職者数	1,629	2,719	645	922	69	1,463	484	188	1,331



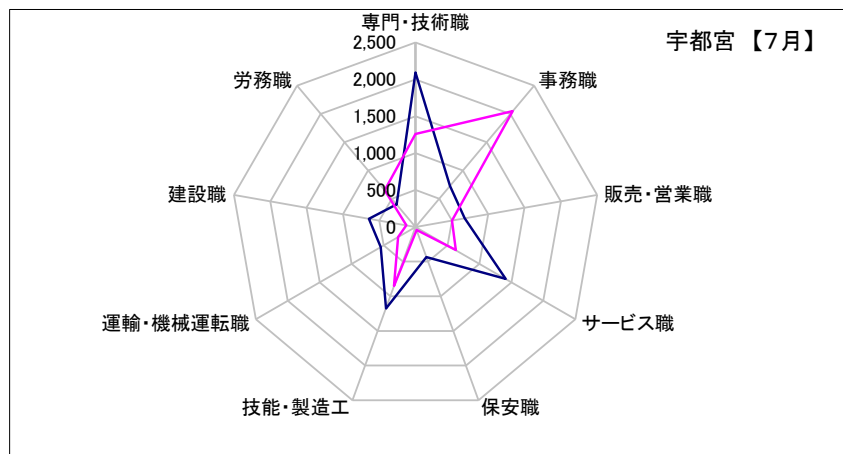
### 県南 《栃木・佐野・足利・小山》

	専門・技術職	事務職	販売・営業職	サービス職	保安職	技能・製造工	運輸・機械運転職	建設職	労務職
求人数	1,474	590	648	1,056	276	1,534	649	854	447
求職者数	975	1,649	380	420	36	1,370	438	117	819

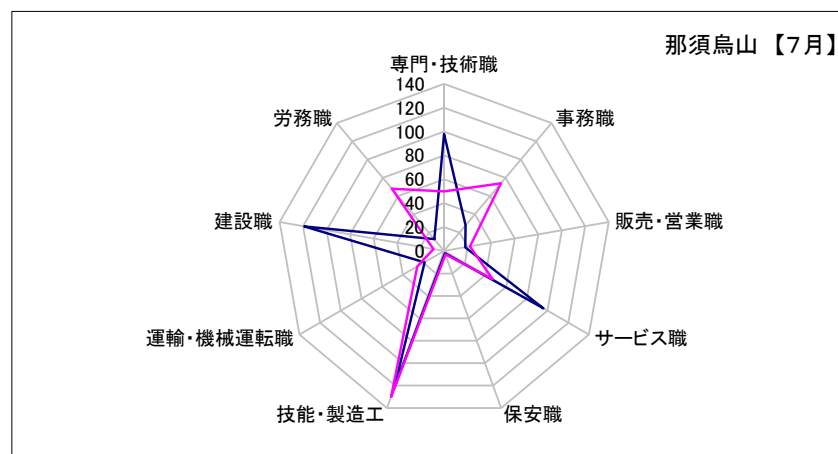


## 求人・求職バランスシート(フルタイム)【7月】

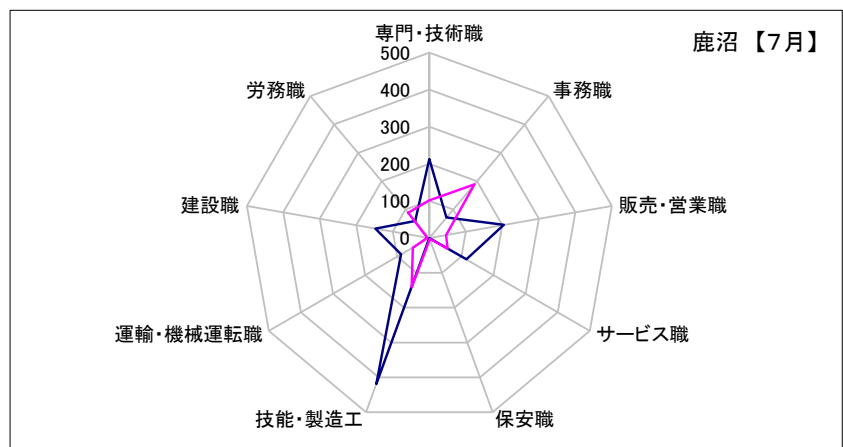
宇都宮	専門・技術職	事務職	販売・営業職	サービス職	保安職	技能・製造工	運輸・機械運転職	建設職	労務職
求人数	2,093	726	675	1,411	434	1,176	545	642	400
求職者数	1,259	2,049	501	629	46	851	275	127	651



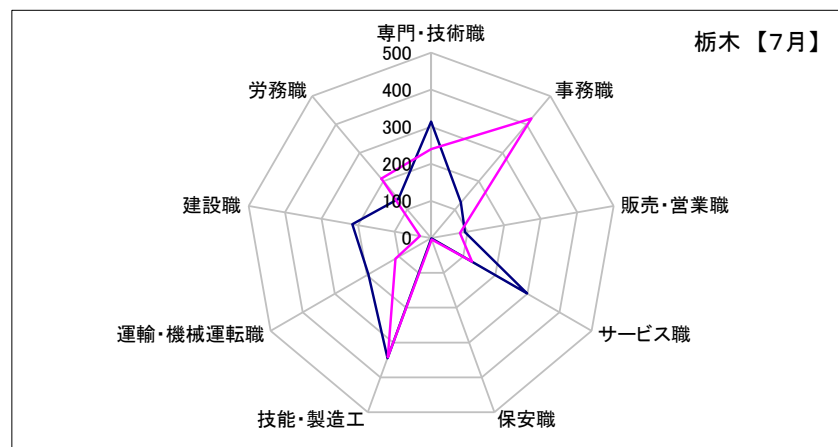
那須烏山	専門・技術職	事務職	販売・営業職	サービス職	保安職	技能・製造工	運輸・機械運転職	建設職	労務職
求人数	98	28	18	96	2	122	19	119	13
求職者数	50	74	22	47	3	130	26	9	68



鹿沼	専門・技術職	事務職	販売・営業職	サービス職	保安職	技能・製造工	運輸・機械運転職	建設職	労務職
求人数	213	72	204	115	0	419	88	148	60
求職者数	102	189	46	57	3	141	52	6	89

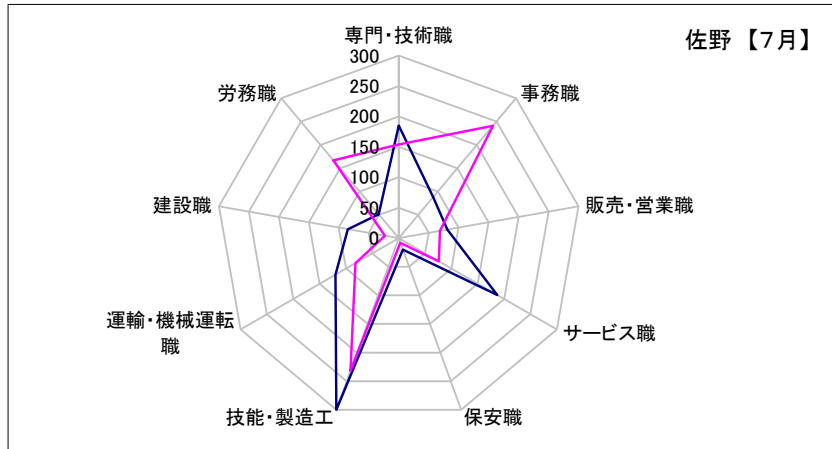


栃木	専門・技術職	事務職	販売・営業職	サービス職	保安職	技能・製造工	運輸・機械運転職	建設職	労務職
求人数	314	125	93	299	1	345	196	216	138
求職者数	240	421	79	127	4	342	111	31	209

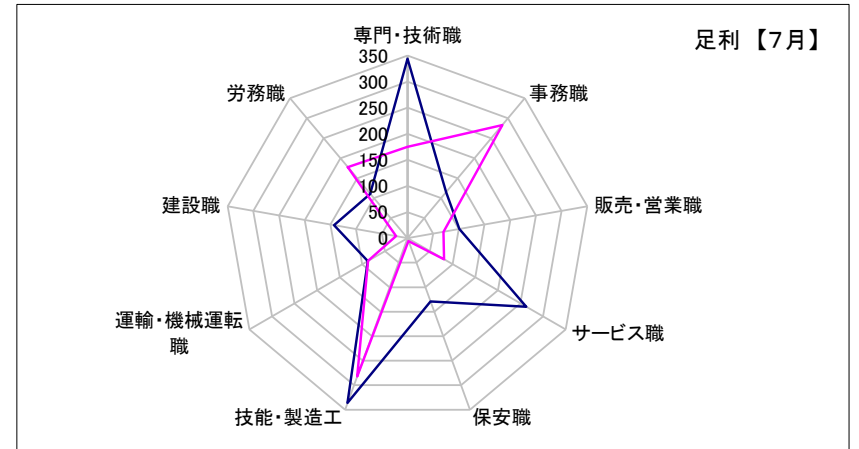


## 求人・求職バランスシート(フルタイム)【7月】

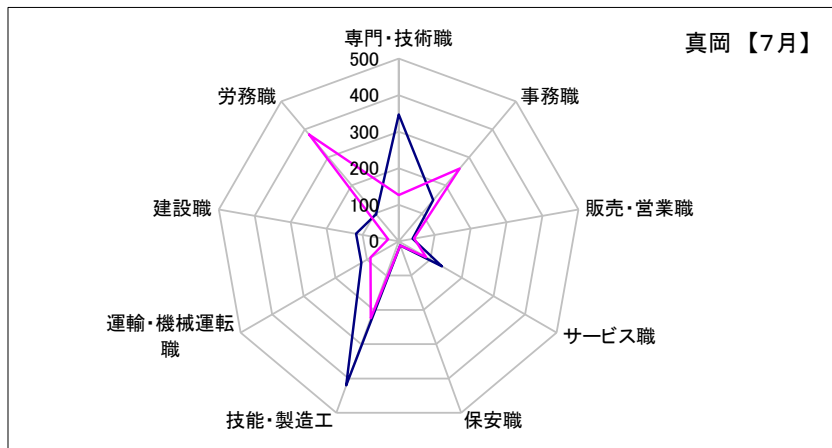
佐野	専門・技術職	事務職	販売・営業職	サービス職	保安職	技能・製造工	運輸・機械運転職	建設職	労務職
求人数	185	88	81	187	20	300	120	85	51
求職者数	154	241	69	76	8	232	82	23	167



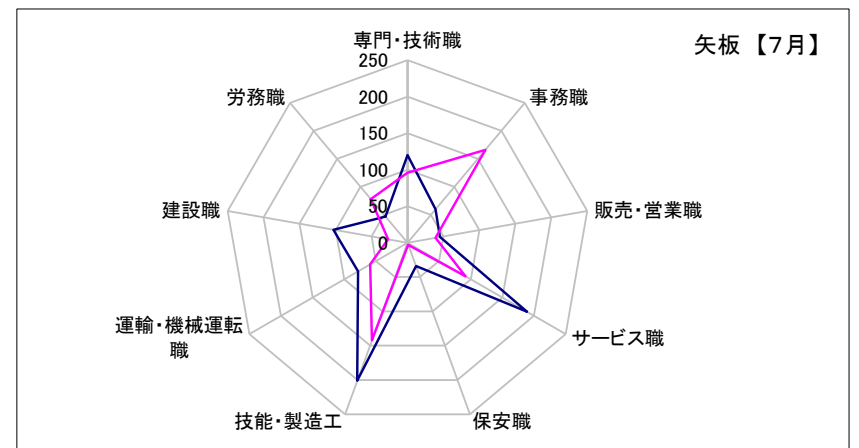
足利	専門・技術職	事務職	販売・営業職	サービス職	保安職	技能・製造工	運輸・機械運転職	建設職	労務職
求人数	344	115	101	263	129	336	88	143	111
求職者数	175	283	70	81	6	282	87	22	178



真岡	専門・技術職	事務職	販売・営業職	サービス職	保安職	技能・製造工	運輸・機械運転職	建設職	労務職
求人数	347	147	39	137	12	420	118	118	96
求職者数	126	260	43	87	12	224	89	29	381

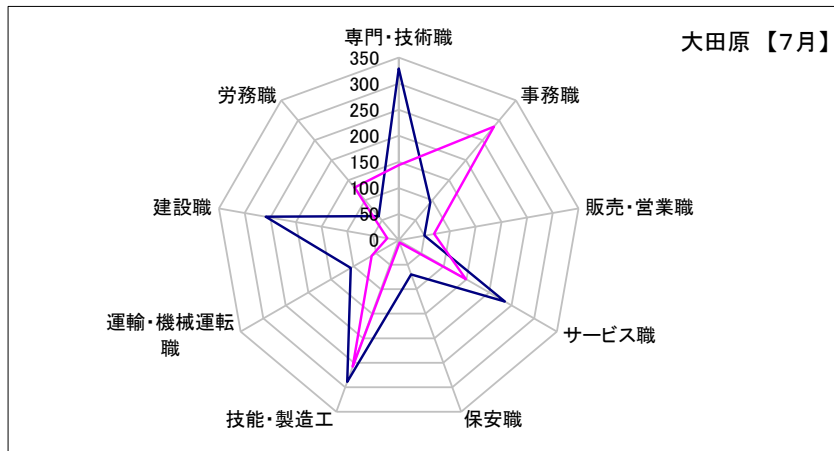


矢板	専門・技術職	事務職	販売・営業職	サービス職	保安職	技能・製造工	運輸・機械運転職	建設職	労務職
求人数	120	60	45	189	34	201	78	103	47
求職者数	96	166	39	92	3	142	59	27	78

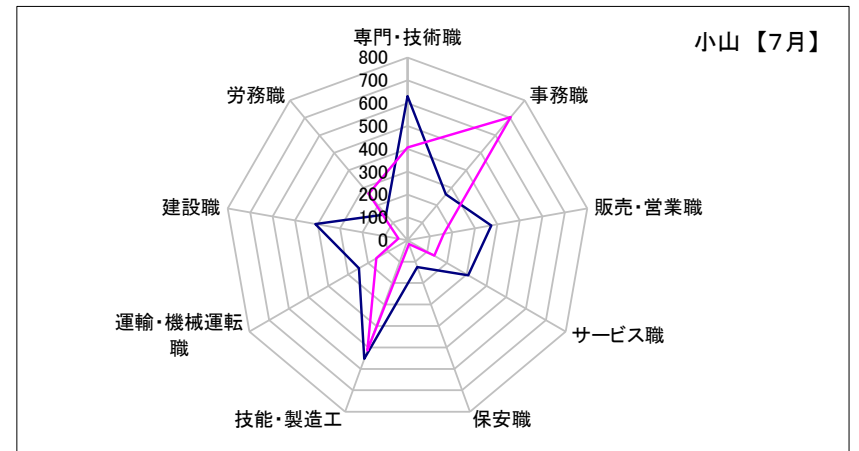


## 求人・求職バランスシート(フルタイム)【7月】

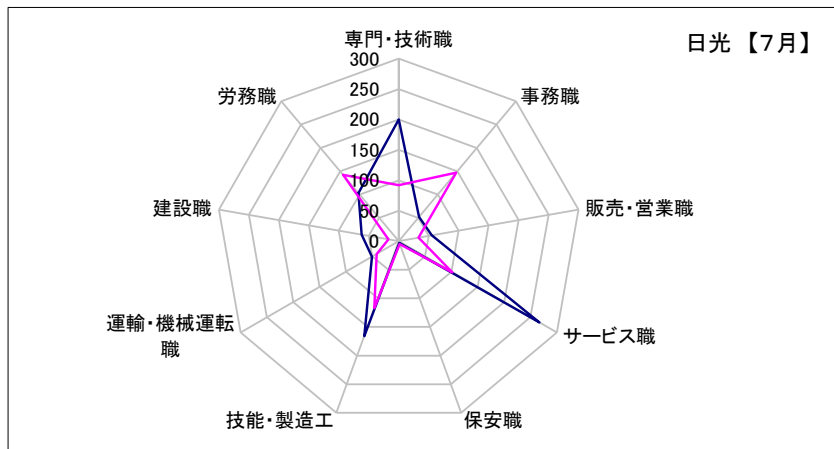
大田原	専門・技術職	事務職	販売・営業職	サービス職	保安職	技能・製造工	運輸・機械運転職	建設職	労務職
求人数	329	94	50	235	70	289	106	259	60
求職者数	144	284	69	149	5	258	60	22	132



小山	専門・技術職	事務職	販売・営業職	サービス職	保安職	技能・製造工	運輸・機械運転職	建設職	労務職
求人数	631	262	373	307	126	553	245	410	147
求職者数	406	704	162	136	18	514	158	41	265



日光	専門・技術職	事務職	販売・営業職	サービス職	保安職	技能・製造工	運輸・機械運転職	建設職	労務職
求人数	200	52	55	267	3	166	51	62	103
求職者数	92	147	33	102	5	117	42	17	142



黒磯	専門・技術職	事務職	販売・営業職	サービス職	保安職	技能・製造工	運輸・機械運転職	建設職	労務職
求人数	210	88	70	313	5	194	71	167	53
求職者数	120	179	49	110	2	138	52	25	122

