

# 求人・求職者 賃金情報(フルタイム) 【6月】

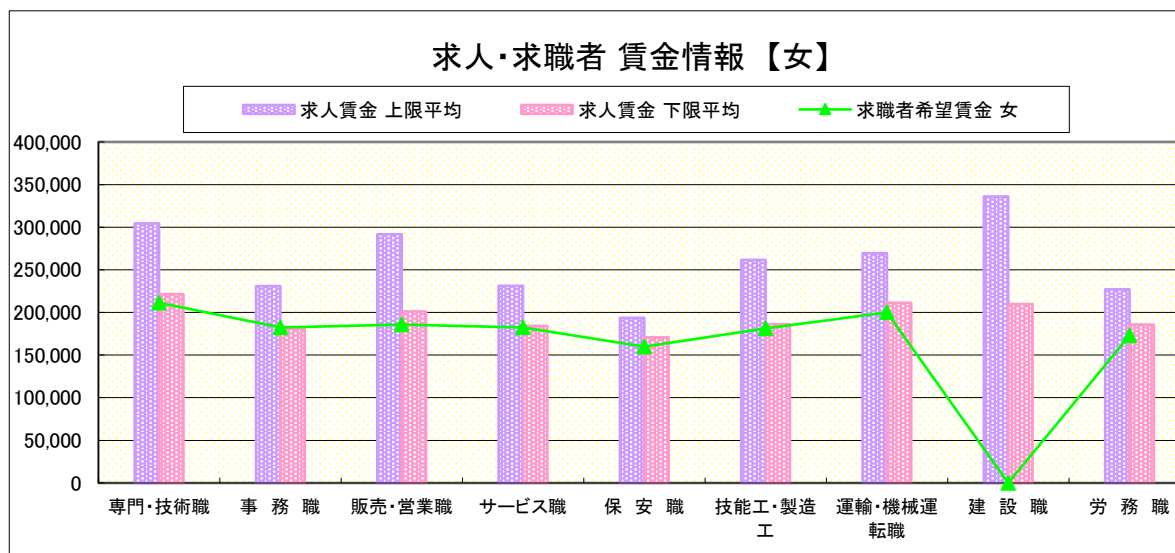
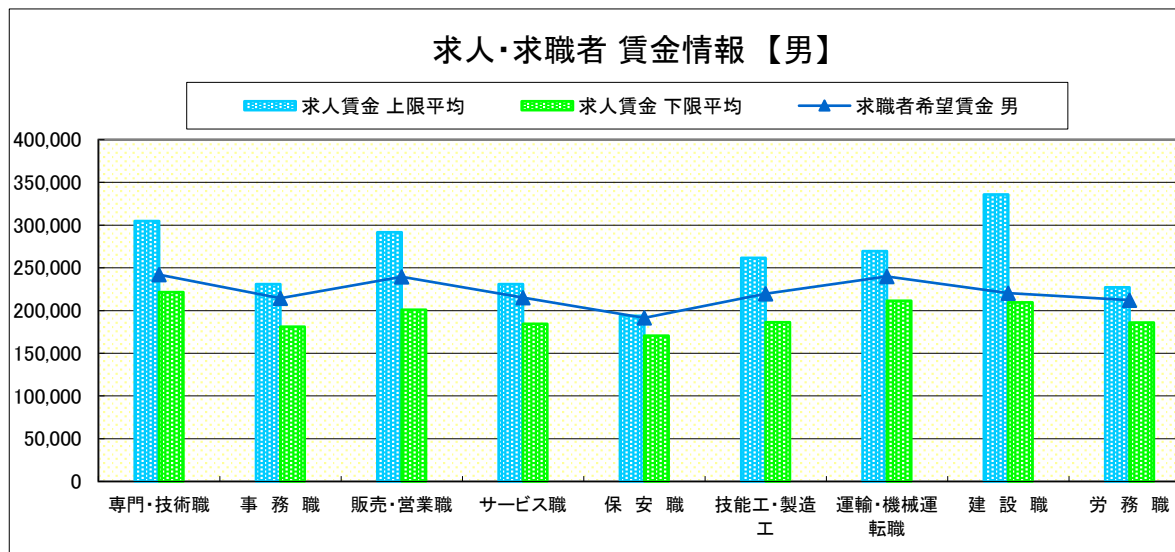
局 計

求人賃金・求職者希望賃金情報(常用) (単位:円)

		求人賃金		求職者希望賃金	
		上限平均	下限平均	男	女
職業別	専門・技術職	304,626	221,468	241,992	211,372
	事務職	230,929	180,958	214,538	182,342
	販売・営業職	291,639	201,086	239,660	185,889
	サービス職	231,058	184,330	215,068	182,435
	保安職	193,672	170,771	191,429	160,000
	技能工・製造工	261,483	186,216	219,681	181,212
	運輸・機械運転職	269,590	211,350	240,088	200,000
	建設職	335,955	209,707	220,282	-
	労務職	227,000	185,969	212,051	172,857
合計		270,895	199,418	224,841	187,183

\* 求人賃金・求職者希望賃金は、ハローワークシステム(職業紹介)新規求人・新規求職から抽出。

\* 求人賃金については、男女不問である。

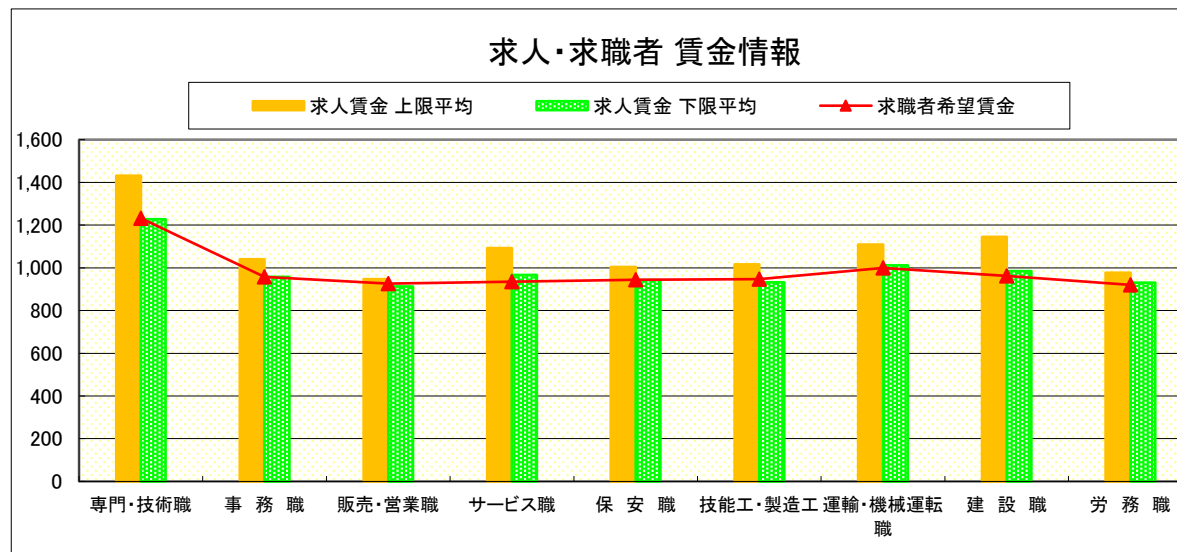


# 求人・求職者 賃金情報(パートタイム) 【6月】

局 計

求人賃金・求職者希望賃金情報(常用) (単位:円)

		求人賃金		求職者希望賃金
		上限平均	下限平均	
職 業 別	専門・技術職	1,431	1,228	1,232
	事務職	1,040	958	957
	販売・営業職	947	912	926
	サービス職	1,092	967	935
	保安職	1,004	943	944
	技能工・製造工	1,016	932	947
	運輸・機械運転職	1,109	1,011	999
	建設職	1,145	985	962
	労務職	977	931	920
	合 計	1,133	1,017	968



\* 求人賃金・求職者希望賃金は、ハローワークシステム(職業紹介)新規求人・新規求職から抽出。

# 求人・求職者 賃金情報(フルタイム) 【6月】

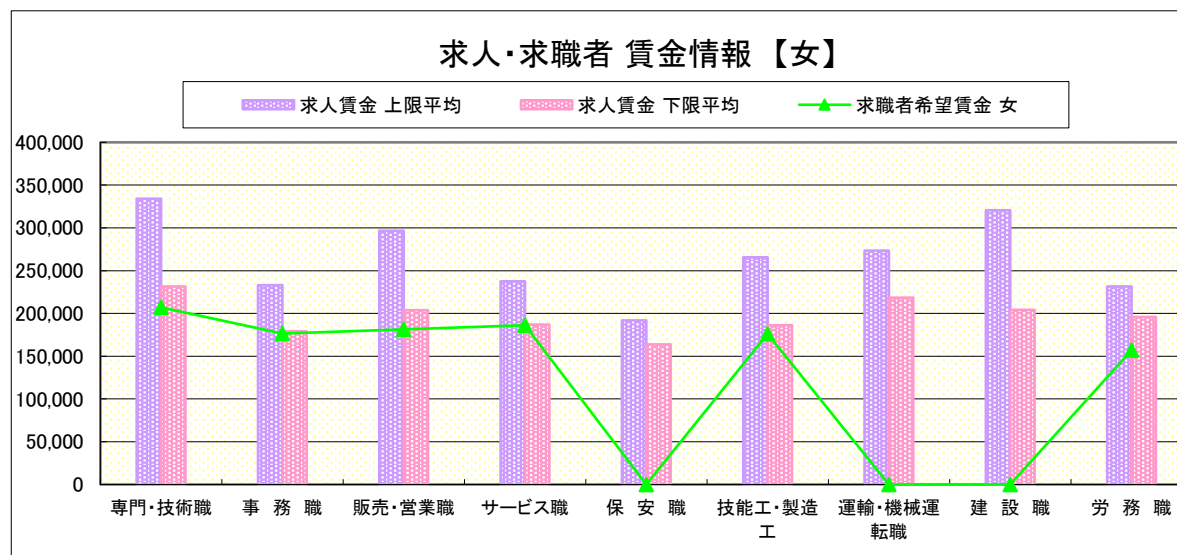
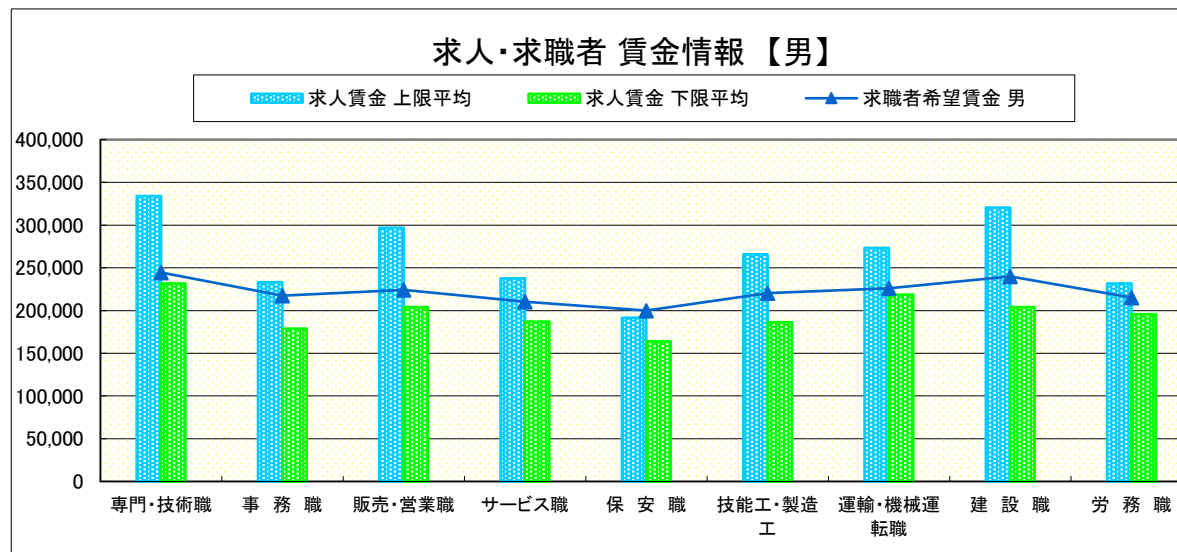
県央1地区 《宇都宮・鹿沼・日光》

求人賃金・求職者希望賃金情報(常用) (単位:円)

	職業別	求人賃金		求職者希望賃金	
		上限平均	下限平均	男	女
	専門・技術職	334,144	231,615	244,545	207,083
	事務職	233,080	178,945	217,328	176,384
	販売・営業職	296,753	203,879	224,216	181,346
	サービス職	237,566	186,932	210,189	186,067
	保安職	191,665	163,855	200,000	-
	技能工・製造工	265,671	186,237	220,441	175,972
	運輸・機械運転職	273,295	218,499	226,197	-
	建設職	320,546	204,039	239,737	-
	労務職	231,656	195,887	215,326	156,905
	合計	279,067	202,834	224,739	184,677

\* 求人賃金・求職者希望賃金は、ハローワークシステム(職業紹介)新規求人・新規求職から抽出。

\* 求人賃金については、男女不問である。

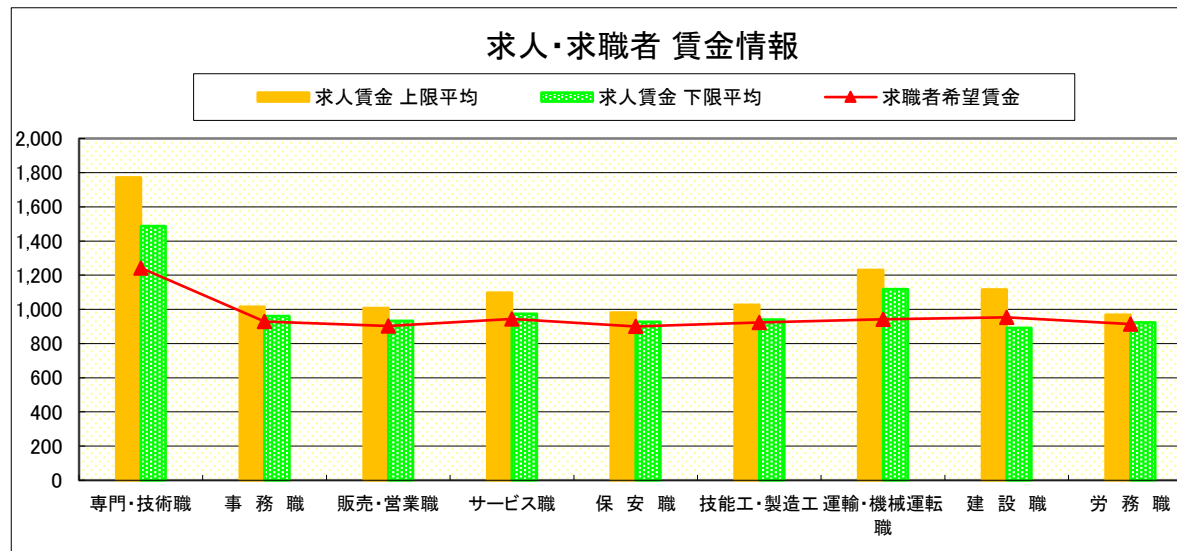


# 求人・求職者 賃金情報(パートタイム) 【6月】

県央1地区 《宇都宮・鹿沼・日光》

求人賃金・求職者希望賃金情報(常用) (単位:円)

		求人賃金		求職者希望賃金
		上限平均	下限平均	
職業別	専門・技術職	1,773	1,487	1,243
	事務職	1,014	960	929
	販売・営業職	1,007	932	903
	サービス職	1,097	974	944
	保安職	981	927	900
	技能工・製造工	1,026	941	924
	運輸・機械運転職	1,231	1,118	942
	建設職	1,117	891	954
	労務職	968	923	913
合計		1,163	1,044	950



\* 求人賃金・求職者希望賃金は、ハローワークシステム(職業紹介)新規求人・新規求職から抽出。

# 求人・求職者 賃金情報(フルタイム) 【6月】

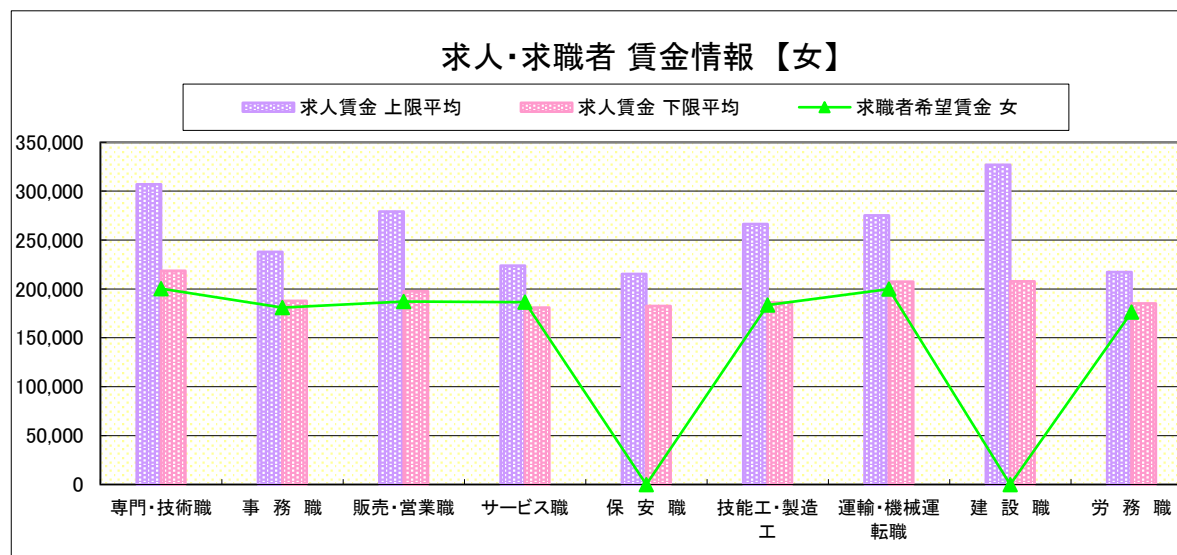
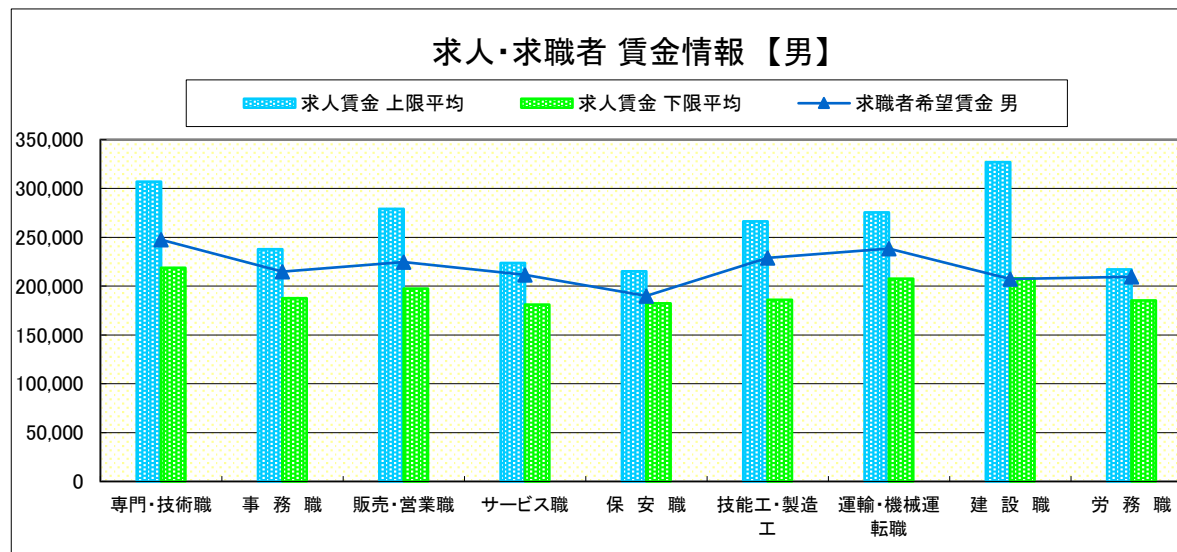
県央2地区 《宇都宮・真岡》

求人賃金・求職者希望賃金情報(常用) (単位:円)

		求人賃金		求職者希望賃金	
		上限平均	下限平均	男	女
職業別	専門・技術職	306,942	218,718	247,532	200,357
	事務職	237,860	187,779	214,846	181,062
	販売・営業職	279,052	197,489	224,657	187,019
	サービス職	223,792	180,995	211,415	186,556
	保安職	215,298	182,473	190,000	-
	技能工・製造工	266,278	186,091	228,884	183,667
	運輸・機械運転職	275,389	207,583	238,481	200,000
	建設職	326,989	207,821	207,237	-
	労務職	217,155	185,340	209,656	176,278
合計		270,273	199,225	224,309	185,873

\* 求人賃金・求職者希望賃金は、ハローワークシステム(職業紹介)新規求人・新規求職から抽出。

\* 求人賃金については、男女不問である。

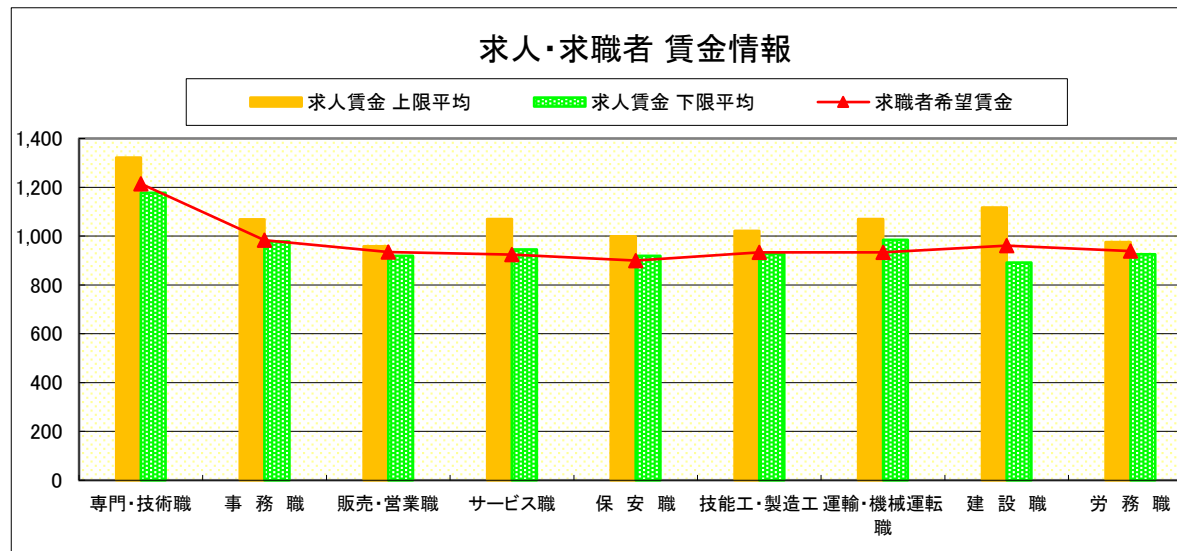


# 求人・求職者 賃金情報(パートタイム)【6月】

県央2地区 《宇都宮・真岡》

求人賃金・求職者希望賃金情報(常用) (単位:円)

		求人賃金		求職者希望賃金
		上限平均	下限平均	
職業別	専門・技術職	1,322	1,178	1,215
	事務職	1,069	978	984
	販売・営業職	959	920	936
	サービス職	1,070	946	924
	保安職	999	919	900
	技能工・製造工	1,022	928	934
	運輸・機械運転職	1,070	985	934
	建設職	1,117	891	961
	労務職	976	926	939
合計		1,088	994	970



\* 求人賃金・求職者希望賃金は、ハローワークシステム(職業紹介)新規求人・新規求職から抽出。

# 求人・求職者 賃金情報(フルタイム) 【6月】

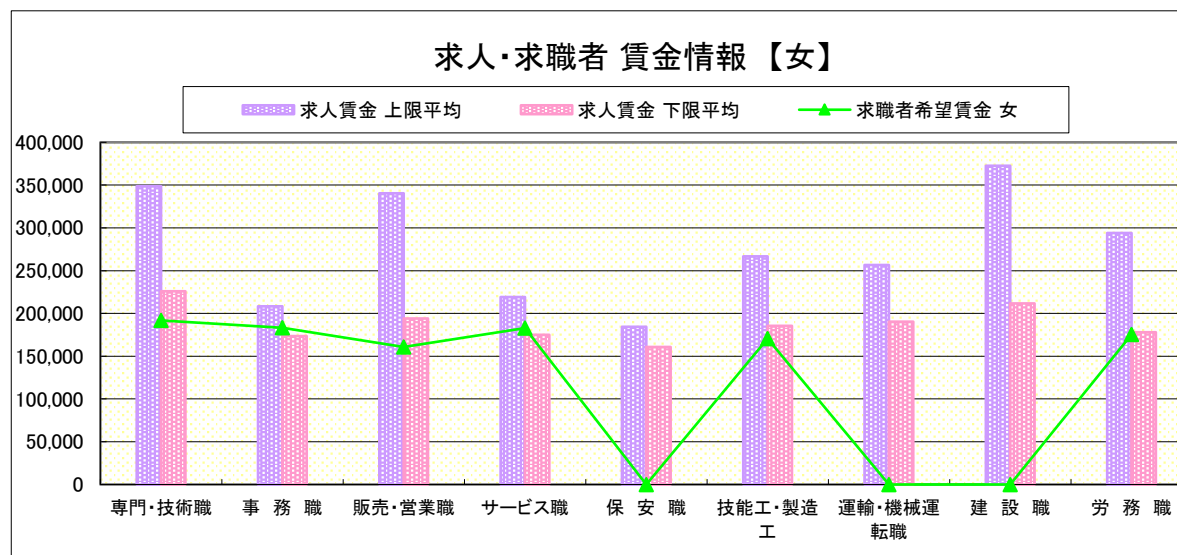
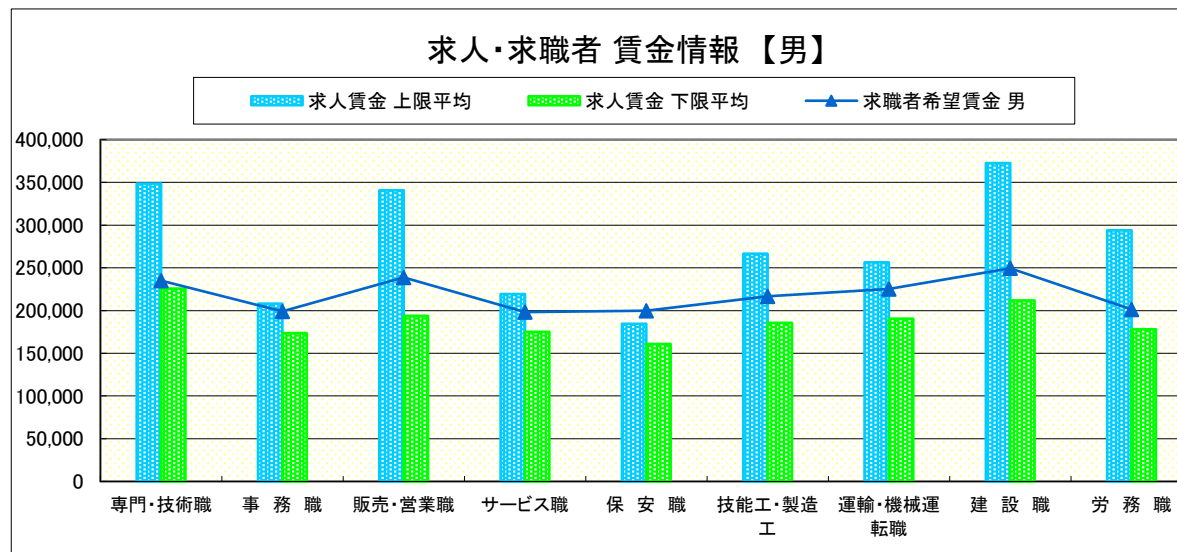
県央3地区 《宇都宮・那須烏山》

求人賃金・求職者希望賃金情報(常用) (単位:円)

職業別		求人賃金		求職者希望賃金	
		上限平均	下限平均	男	女
職業別	専門・技術職	348,465	225,754	235,063	191,786
	事務職	208,249	173,444	198,909	183,395
	販売・営業職	340,556	193,981	238,824	160,769
	サービス職	219,153	175,098	198,200	182,806
	保安職	184,298	160,938	200,000	-
	技能工・製造工	266,538	185,422	216,600	170,625
	運輸・機械運転職	256,568	190,376	225,119	-
	建設職	372,497	211,801	249,474	-
	労務職	293,946	177,945	201,204	175,357
合計		291,171	197,814	215,778	180,724

\* 求人賃金・求職者希望賃金は、ハローワークシステム(職業紹介)新規求人・新規求職から抽出。

\* 求人賃金については、男女不問である。

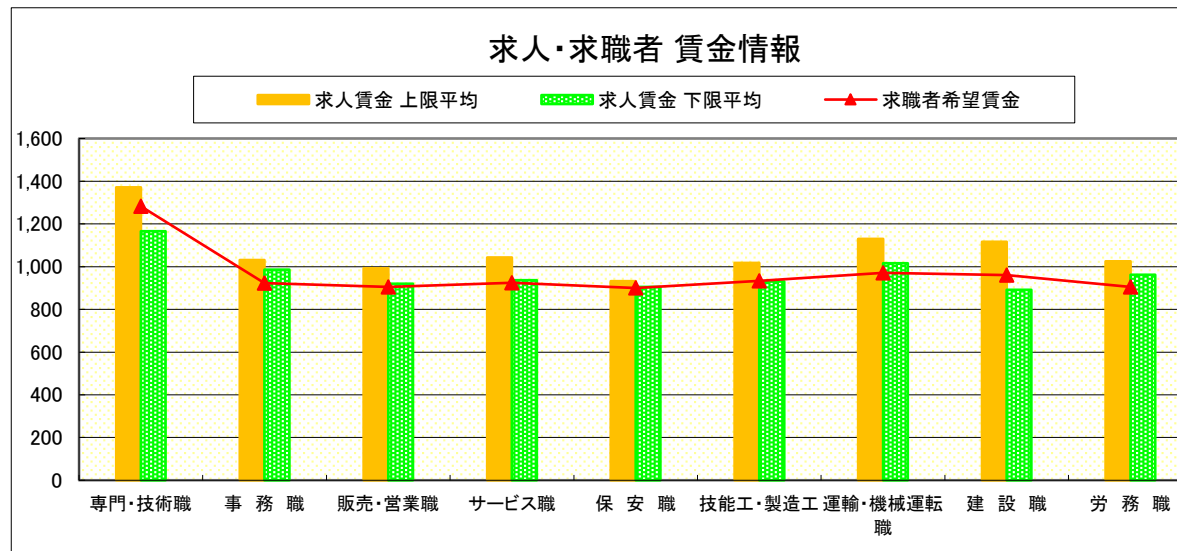


# 求人・求職者 賃金情報(パートタイム)【6月】

県央3地区 《宇都宮・那須烏山》

求人賃金・求職者希望賃金情報(常用) (単位:円)

		求人賃金		求職者希望賃金
		上限平均	下限平均	
職業別	専門・技術職	1,372	1,166	1,283
	事務職	1,031	987	924
	販売・営業職	992	920	905
	サービス職	1,043	937	925
	保安職	932	905	900
	技能工・製造工	1,017	930	934
	運輸・機械運転職	1,130	1,016	971
	建設職	1,117	891	961
	労務職	1,025	962	905
	合計	1,093	988	939



\* 求人賃金・求職者希望賃金は、ハローワークシステム(職業紹介)新規求人・新規求職から抽出。



# 求人・求職者 賃金情報(フルタイム) 【6月】

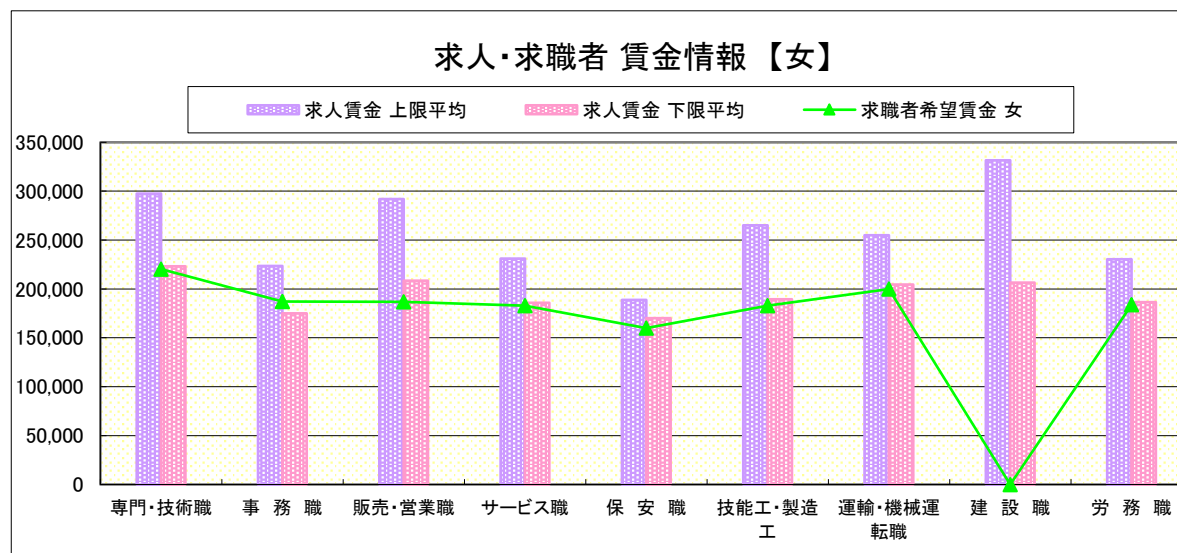
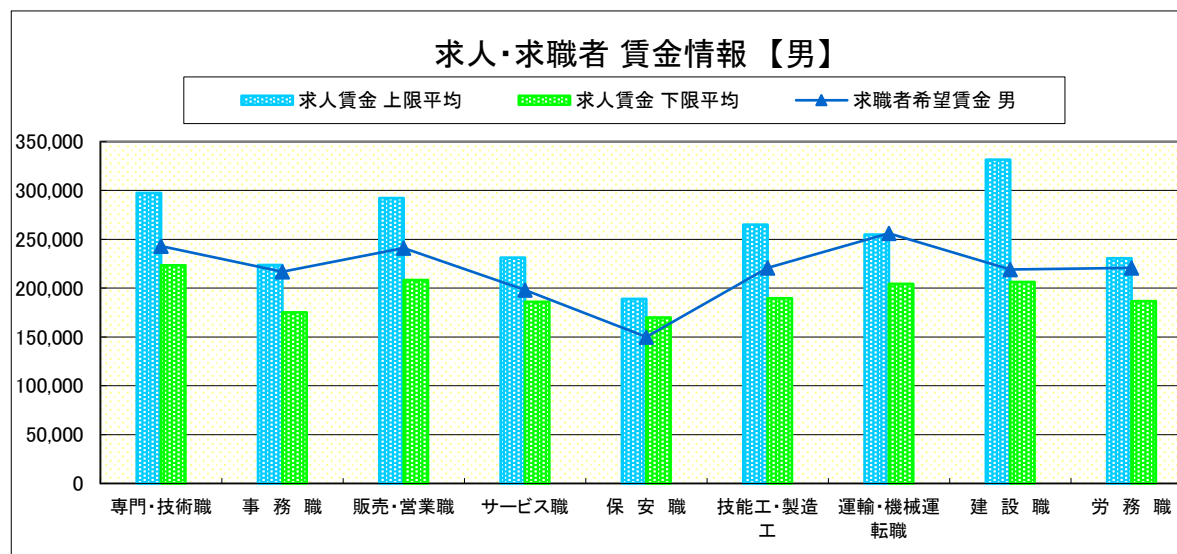
県南1地区 《小山・栃木》

求人賃金・求職者希望賃金情報(常用) (単位:円)

		求人賃金		求職者希望賃金	
		上限平均	下限平均	男	女
職業別	専門・技術職	297,393	223,261	243,026	220,339
	事務職	223,594	175,123	216,976	187,314
	販売・営業職	292,095	208,334	240,978	186,818
	サービス職	231,087	185,898	198,000	182,827
	保安職	188,785	169,977	150,000	160,000
	技能工・製造工	265,038	189,468	220,664	182,789
	運輸・機械運転職	254,846	204,500	256,116	200,000
	建設職	331,649	206,444	219,167	-
	労務職	230,426	186,567	220,645	183,939
合計		269,007	199,012	229,964	192,392

\* 求人賃金・求職者希望賃金は、ハローワークシステム(職業紹介)新規求人・新規求職から抽出。

\* 求人賃金については、男女不問である。

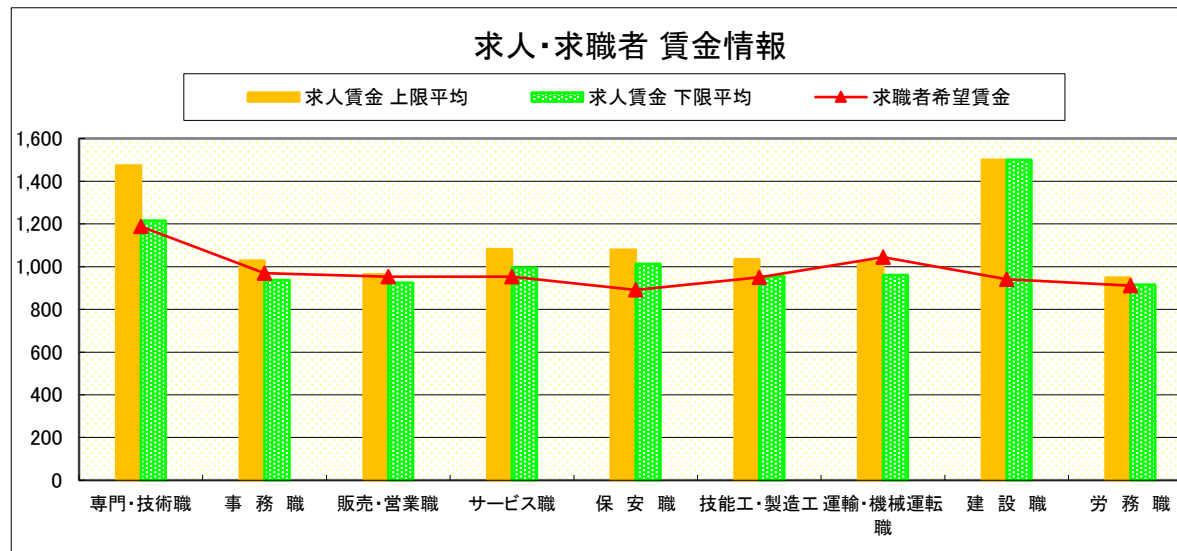


# 求人・求職者 賃金情報(パートタイム) 【6月】

県南1地区 《小山・栃木》

求人賃金・求職者希望賃金情報(常用) (単位:円)

		求人賃金		求職者希望賃金
		上限平均	下限平均	
職業別	専門・技術職	1,474	1,215	1,188
	事務職	1,029	937	970
	販売・営業職	964	924	953
	サービス職	1,082	995	954
	保安職	1,079	1,013	891
	技能工・製造工	1,034	955	950
	運輸・機械運転職	1,024	961	1,045
	建設職	1,500	1,500	941
	労務職	948	916	912
	合計	1,138	1,021	978



\* 求人賃金・求職者希望賃金は、ハローワークシステム(職業紹介)新規求人・新規求職から抽出。

# 求人・求職者 賃金情報(フルタイム) 【6月】

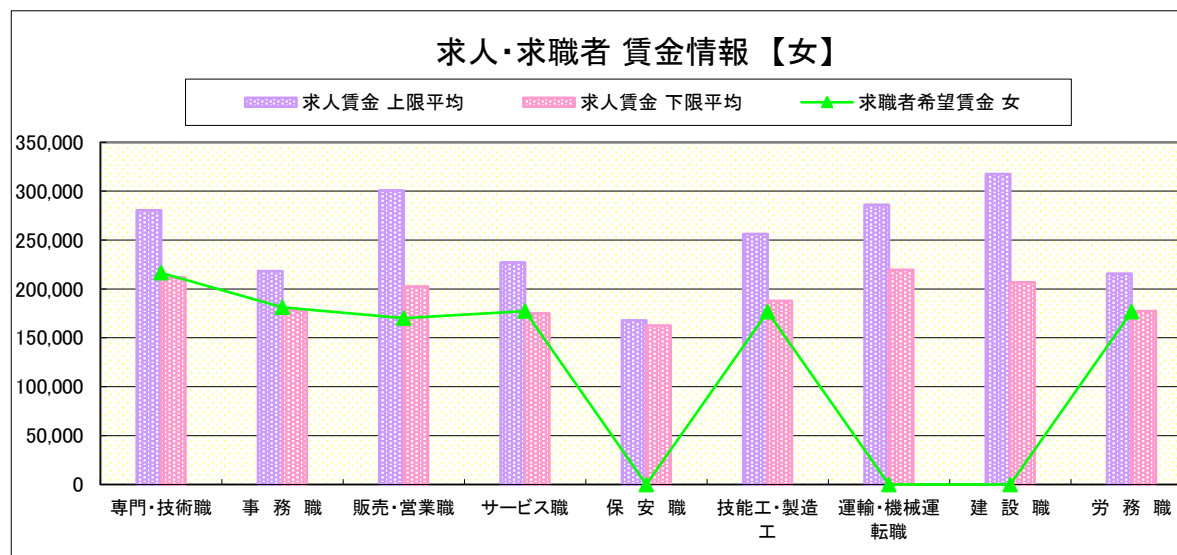
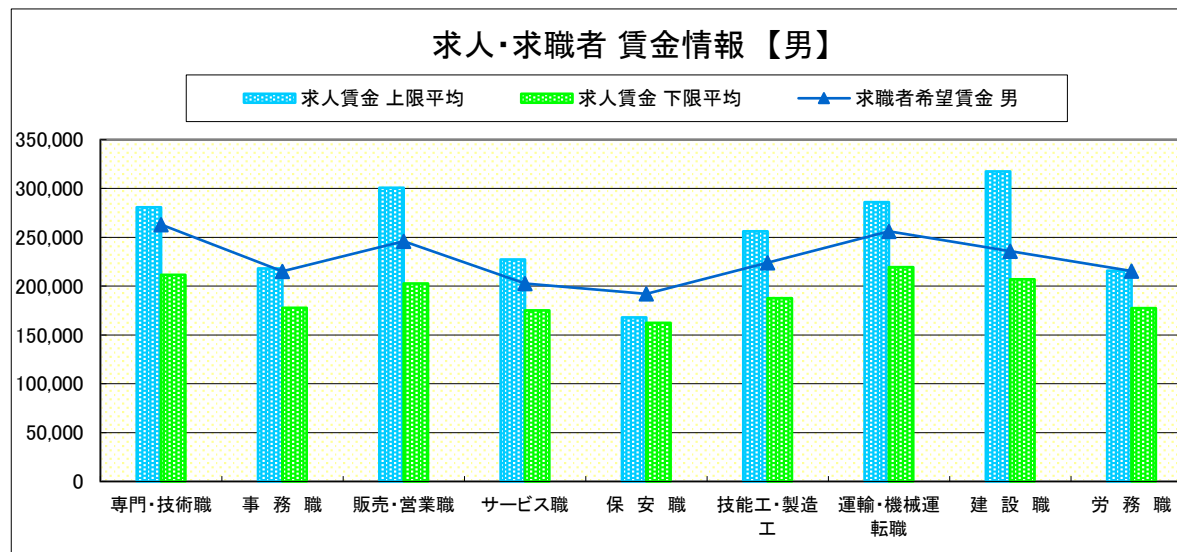
県南2地区 《足利・佐野》

求人賃金・求職者希望賃金情報(常用) (単位:円)

		求人賃金		求職者希望賃金	
		上限平均	下限平均	男	女
職業別	専門・技術職	280,608	211,664	263,086	216,500
	事務職	218,170	177,955	215,220	181,154
	販売・営業職	300,717	202,614	245,834	170,000
	サービス職	227,270	175,167	202,667	177,308
	保安職	168,000	162,500	192,084	-
	技能工・製造工	256,223	187,745	224,044	176,637
	運輸・機械運転職	286,093	219,438	256,193	-
	建設職	317,406	206,845	235,834	-
	労務職	215,666	177,430	215,508	176,572
合計		260,613	194,574	232,501	187,220

\* 求人賃金・求職者希望賃金は、ハローワークシステム(職業紹介)新規求人・新規求職から抽出。

\* 求人賃金については、男女不問である。

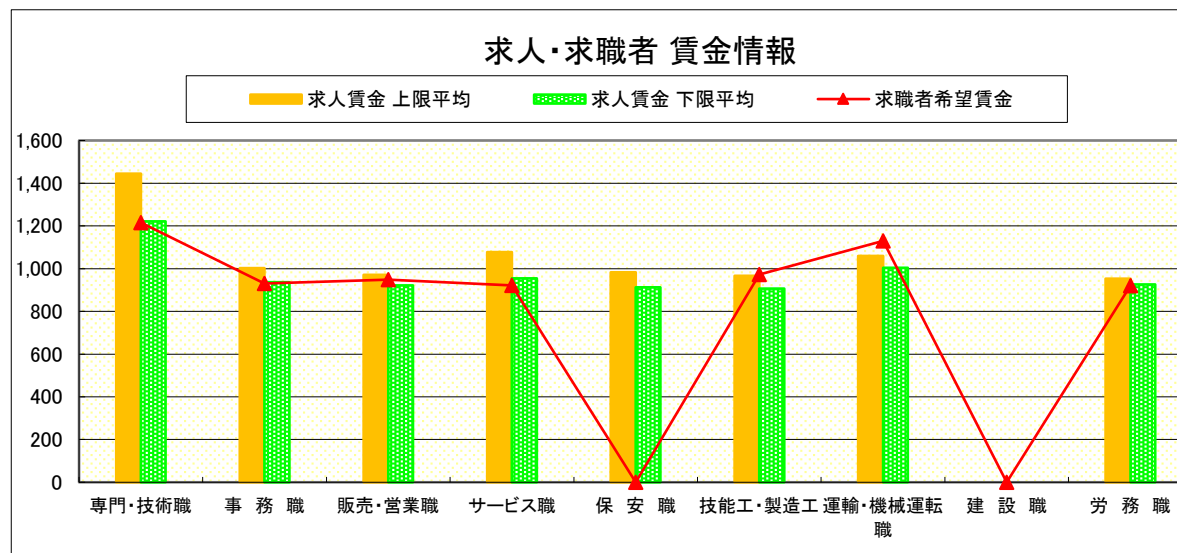


# 求人・求職者 賃金情報(パートタイム)【6月】

県南2地区 《足利・佐野》

求人賃金・求職者希望賃金情報(常用) (単位:円)

		求人賃金		求職者希望賃金
		上限平均	下限平均	
職業別	専門・技術職	1,445	1,222	1,216
	事務職	1,002	937	931
	販売・営業職	972	922	949
	サービス職	1,078	954	922
	保安職	983	913	-
	技能工・製造工	967	907	973
	運輸・機械運転職	1,060	1,004	1,130
	建設職	-	-	-
	労務職	953	927	920
	合計	1,124	1,006	964



\* 求人賃金・求職者希望賃金は、ハローワークシステム(職業紹介)新規求人・新規求職から抽出。

# 求人・求職者 賃金情報(フルタイム) 【6月】

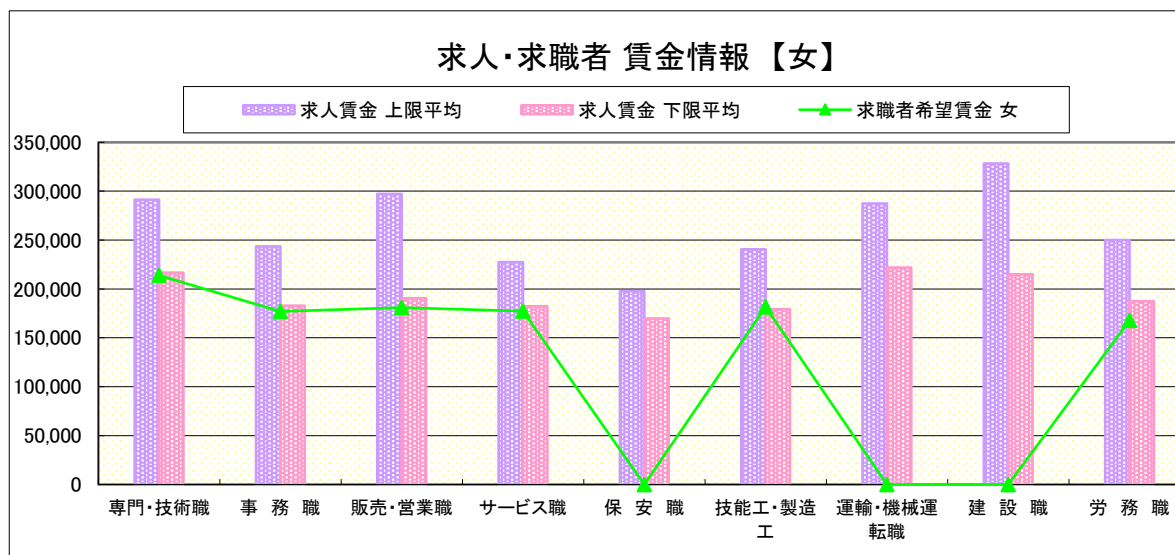
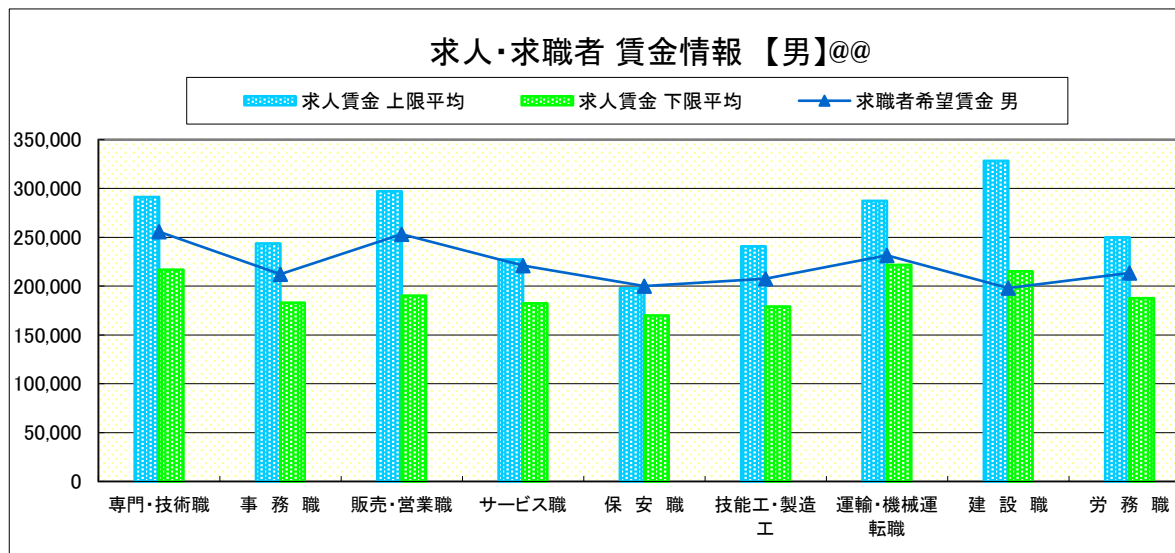
県 北 《大田原・矢板・黒磯》

求人賃金・求職者希望賃金情報(常用) (単位:円)

	職業別	求人賃金		求職者希望賃金	
		上限平均	下限平均	男	女
	専門・技術職	291,290	216,698	255,741	213,872
	事務職	243,589	183,029	212,296	176,929
	販売・営業職	297,186	190,329	253,222	180,833
	サービス職	227,436	182,274	221,235	177,242
	保安職	197,688	169,920	200,000	-
	技能工・製造工	240,680	179,248	207,713	181,444
	運輸・機械運転職	287,351	221,857	231,482	-
	建設職	328,302	215,101	198,056	-
	労務職	250,064	187,540	213,611	167,917
	合計	264,033	196,051	221,151	183,152

\* 求人賃金・求職者希望賃金は、ハローワークシステム(職業紹介)新規求人・新規求職から抽出。

\* 求人賃金については、男女不問である。

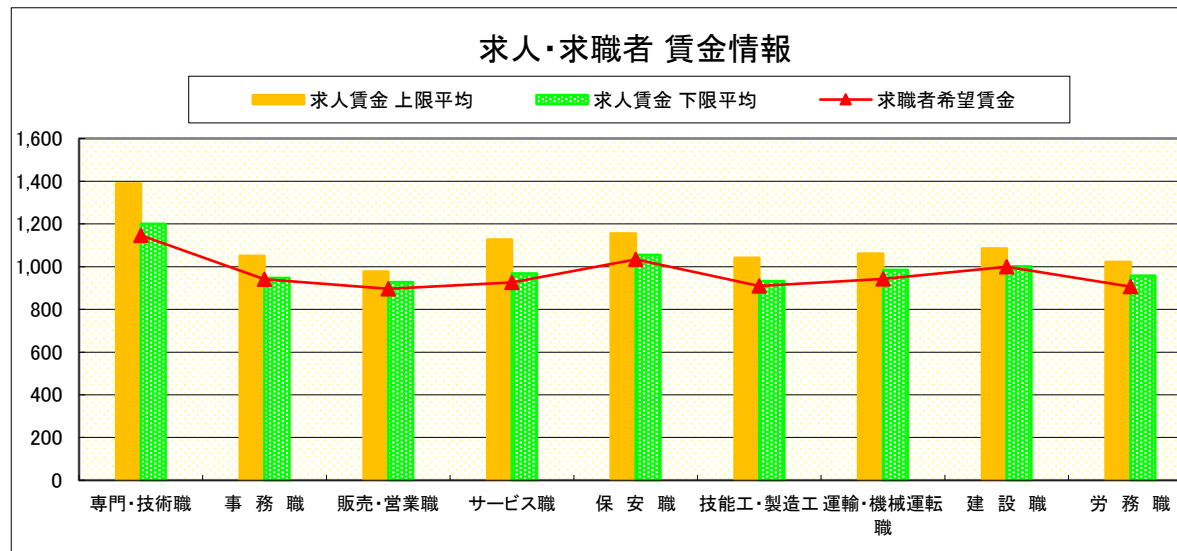


# 求人・求職者 賃金情報(パートタイム)【6月】

県 北 《大田原・矢板・黒磯》

求人賃金・求職者希望賃金情報(常用) (単位:円)

		求人賃金		求職者希望賃金
		上限平均	下限平均	
職 業 別	専門・技術職	1,389	1,200	1,147
	事務職	1,050	946	942
	販売・営業職	977	927	896
	サービス職	1,127	969	926
	保安職	1,155	1,055	1,033
	技能工・製造工	1,041	933	910
	運輸・機械運転職	1,061	984	942
	建設職	1,084	1,001	1,000
	労務職	1,022	957	906
合 計		1,115	991	950



\* 求人賃金・求職者希望賃金は、ハローワークシステム  
(職業紹介)新規求人・新規求職から抽出。

# 求人・求職者 賃金情報(フルタイム) 【6月】

県 央

《宇都宮・那須烏山・鹿沼・真岡・日光》

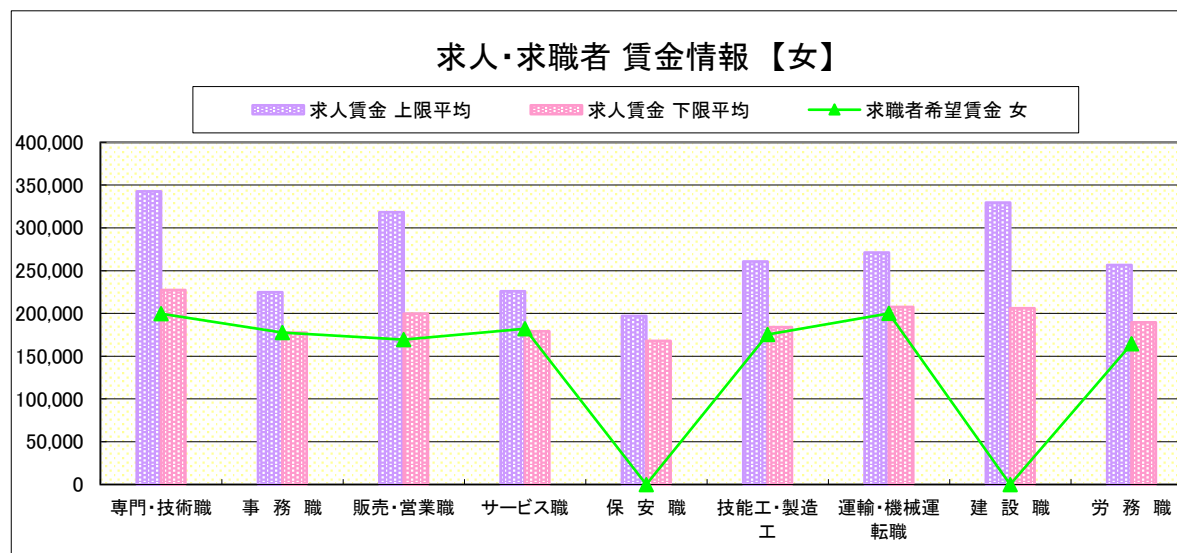
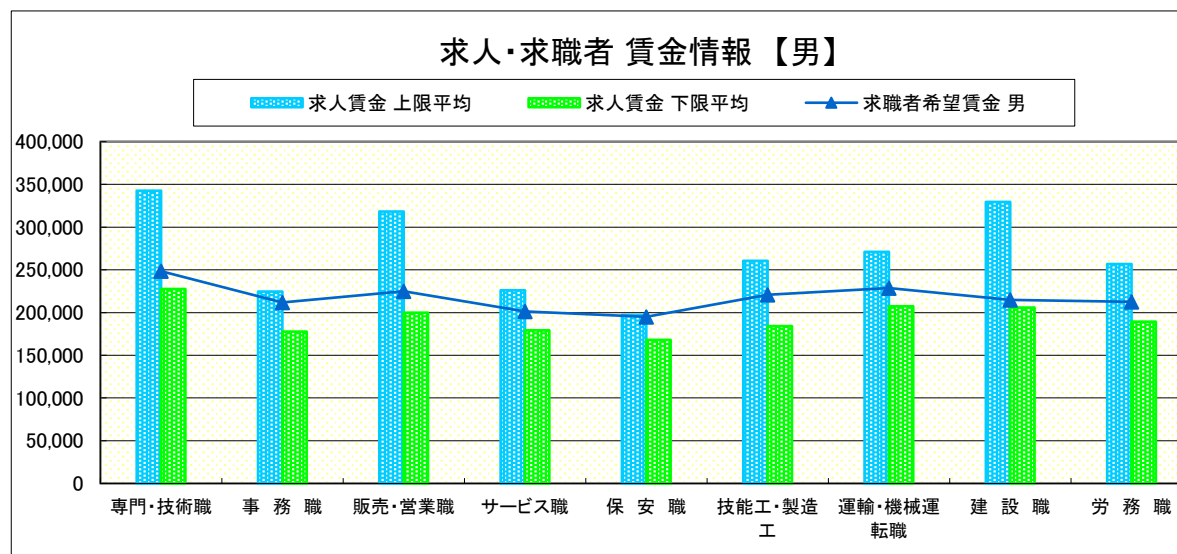
## 求人賃金・求職者希望賃金情報(常用)

(単位:円)

	職業別	求人賃金		求職者希望賃金	
		上限平均	下限平均	男	女
	専門・技術職	342,629	227,501	248,409	199,678
	事務職	224,677	177,588	211,772	177,786
	販売・営業職	318,410	199,780	224,863	169,308
	サービス職	225,951	179,146	201,399	182,140
	保安職	197,183	167,995	195,000	-
	技能工・製造工	260,574	184,125	220,757	175,300
	運輸・機械運転職	271,200	207,377	228,491	200,000
	建設職	329,573	205,884	214,825	-
	労務職	256,677	189,491	212,577	164,511
	合計	283,695	199,544	221,603	181,714

\* 求人賃金・求職者希望賃金は、ハローワークシステム(職業紹介)新規求人・新規求職から抽出。

\* 求人賃金については、男女不問である。

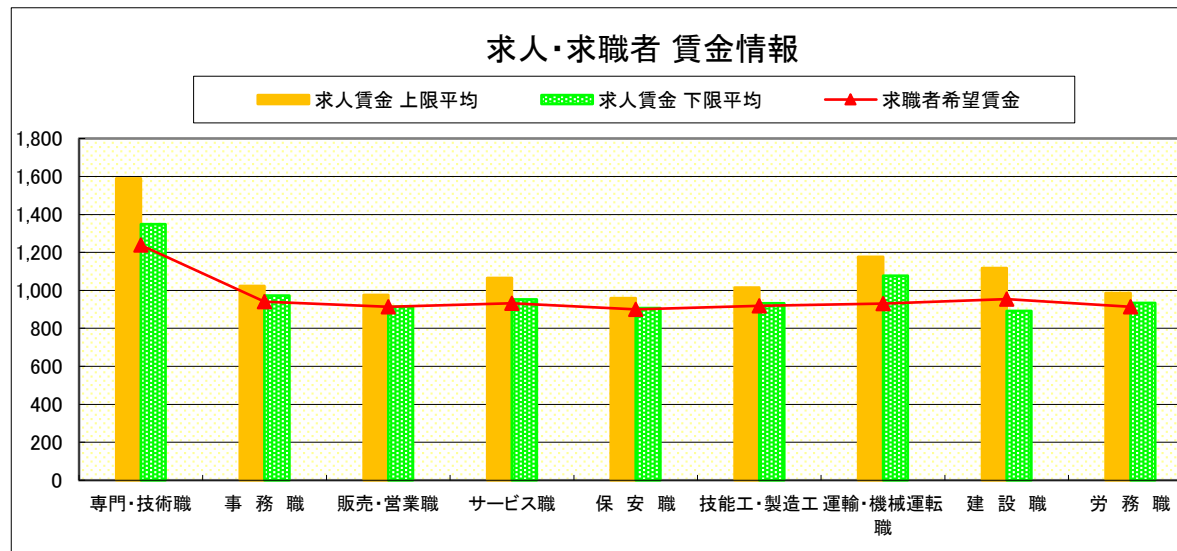


# 求人・求職者 賃金情報(パートタイム) 【6月】

県 央 《宇都宮・那須烏山・鹿沼・真岡・日光》

求人賃金・求職者希望賃金情報(常用) (単位:円)

		求人賃金		求職者希望賃金
		上限平均	下限平均	
職業別	専門・技術職	1,589	1,349	1,238
	事務職	1,024	973	940
	販売・営業職	975	914	914
	サービス職	1,066	952	932
	保安職	960	906	900
	技能工・製造工	1,016	931	919
	運輸・機械運転職	1,176	1,077	930
	建設職	1,117	891	954
	労務職	986	934	914
	合計	1,105	1,005	944



\* 求人賃金・求職者希望賃金は、ハローワークシステム(職業紹介)新規求人・新規求職から抽出。



# 求人・求職者 賃金情報(フルタイム) 【6月】

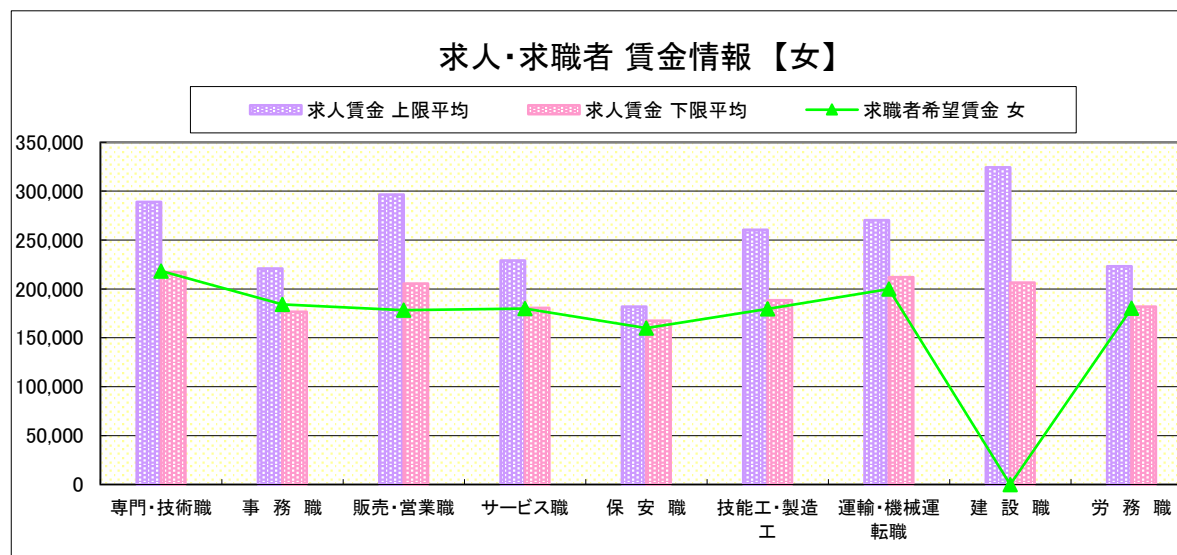
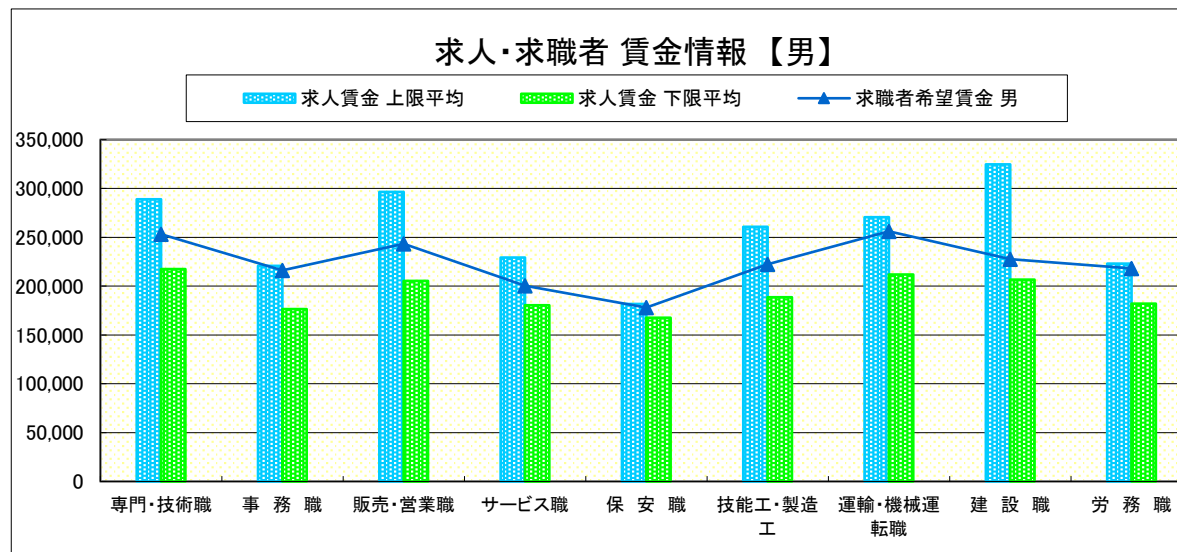
県南 《栃木・佐野・足利・小山》

求人賃金・求職者希望賃金情報(常用) (単位:円)

	職業別	求人賃金		求職者希望賃金	
		上限平均	下限平均	男	女
	専門・技術職	289,001	217,462	253,056	218,419
	事務職	220,882	176,539	216,098	184,234
	販売・営業職	296,406	205,474	243,406	178,409
	サービス職	229,178	180,533	200,333	180,067
	保安職	181,856	167,484	178,056	160,000
	技能工・製造工	260,630	188,606	222,354	179,713
	運輸・機械運転職	270,470	211,969	256,154	200,000
	建設職	324,527	206,644	227,500	-
	労務職	223,046	181,998	218,076	180,255
	合計	264,810	196,793	231,232	189,806

\* 求人賃金・求職者希望賃金は、ハローワークシステム(職業紹介)新規求人・新規求職から抽出。

\* 求人賃金については、男女不問である。

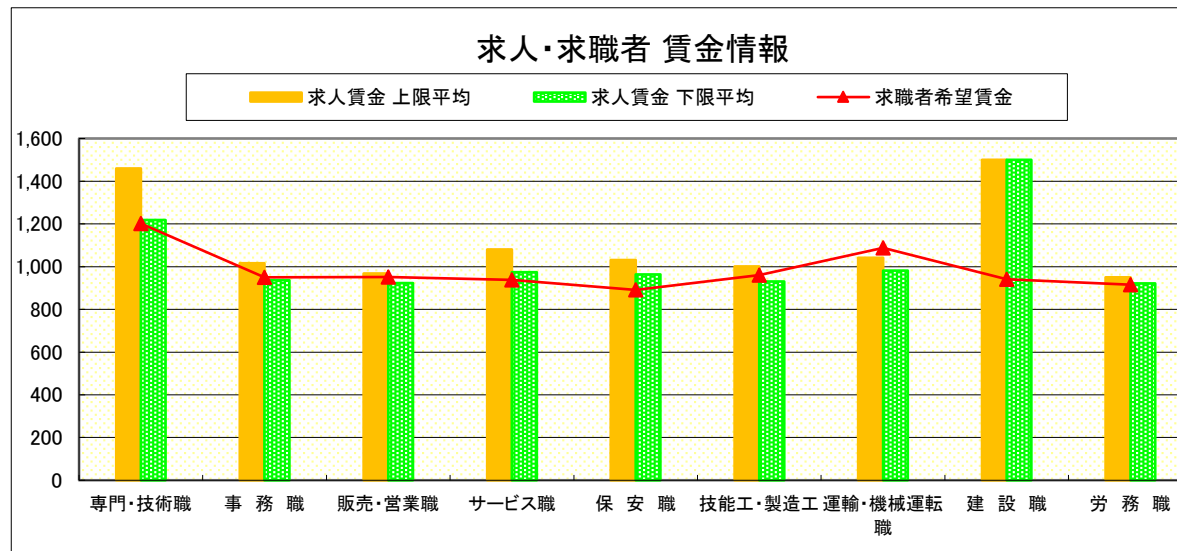


# 求人・求職者 賃金情報(パートタイム)【6月】

県 南 《栃木・佐野・足利・小山》

求人賃金・求職者希望賃金情報(常用) (単位:円)

		求人賃金		求職者希望賃金
		上限平均	下限平均	
職 業 別	専門・技術職	1,459	1,219	1,202
	事務職	1,015	937	951
	販売・営業職	968	923	951
	サービス職	1,080	975	938
	保安職	1,031	963	891
	技能工・製造工	1,000	931	961
	運輸・機械運転職	1,042	982	1,088
	建設職	1,500	1,500	941
	労務職	951	921	916
	合 計	1,131	1,014	971



\* 求人賃金・求職者希望賃金は、ハローワークシステム  
(職業紹介)新規求人・新規求職から抽出。

# 求人・求職者 賃金情報(フルタイム) 【6月】

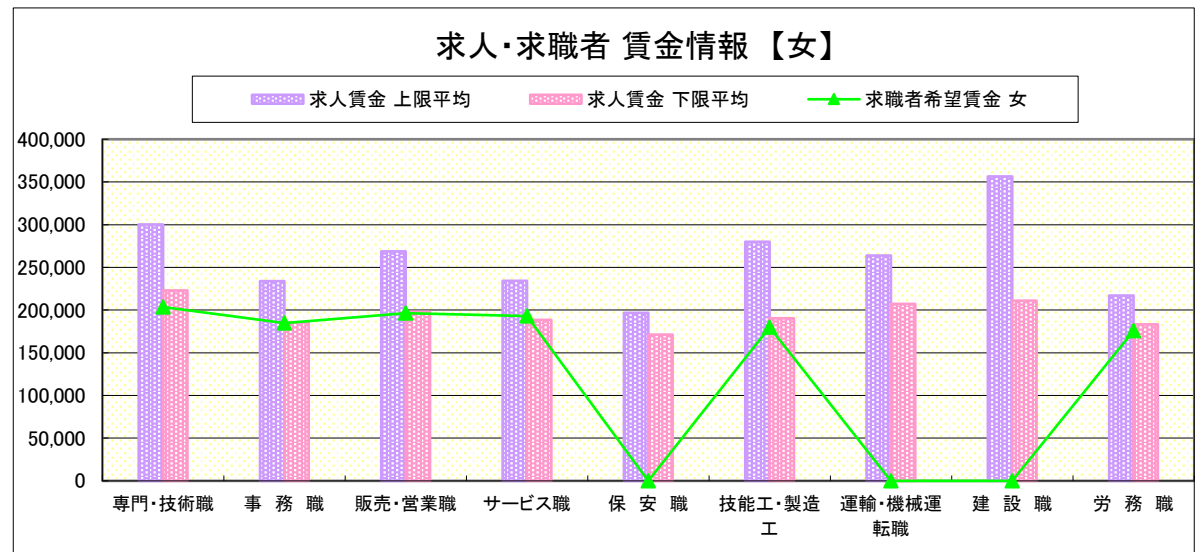
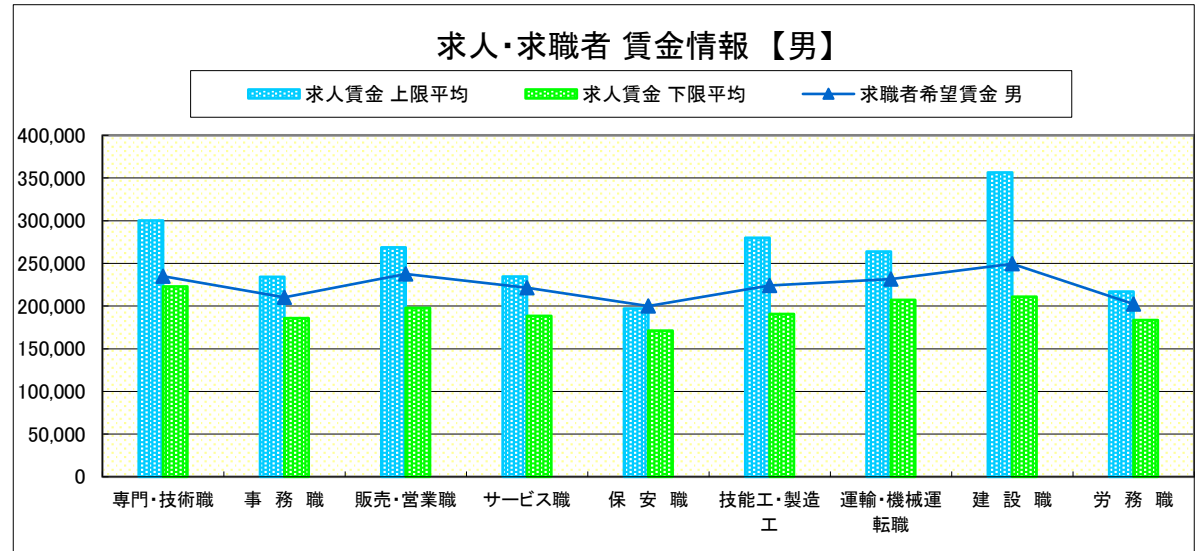
宇 都 宮

求人賃金・求職者希望賃金情報(常用) (単位:円)

		求人賃金		求職者希望賃金	
		上限平均	下限平均	男	女
職 業 別	専門・技術職	300,049	223,141	235,063	203,571
	事務職	234,036	185,669	210,317	184,568
	販売・営業職	268,711	197,839	237,647	196,538
	サービス職	234,416	188,625	221,400	193,111
	保安職	196,895	171,275	200,000	-
	技能工・製造工	279,887	190,555	224,253	180,000
	運輸・機械運転職	263,899	207,266	231,667	-
	建設職	356,372	210,970	249,474	-
	労務職	216,891	183,389	202,407	175,714
合 計		270,805	202,429	223,188	189,326

\* 求人賃金・求職者希望賃金は、ハローワークシステム(職業紹介)新規求人・新規求職から抽出。

\* 求人賃金については、男女不問である。

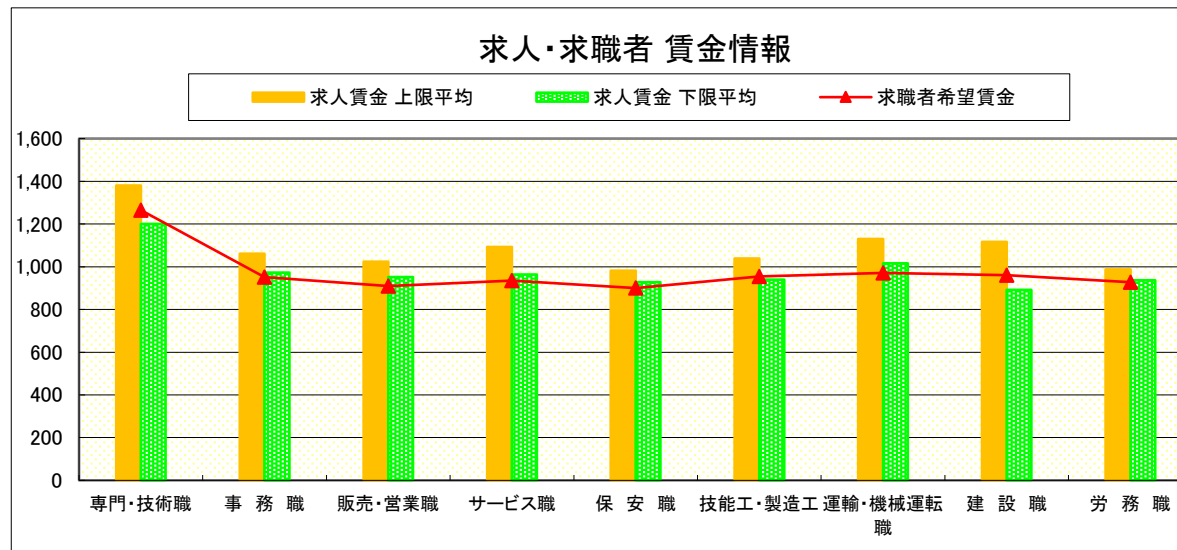


# 求人・求職者 賃金情報(パートタイム)【6月】

宇 都 宮

求人賃金・求職者希望賃金情報(常用) (単位:円)

	職業別	求人賃金		求職者希望賃金
		上限平均	下限平均	
	専門・技術職	1,380	1,201	1,265
	事務職	1,061	973	951
	販売・営業職	1,024	952	909
	サービス職	1,093	963	935
	保安職	981	927	900
	技能工・製造工	1,039	940	955
	運輸・機械運転職	1,130	1,016	971
	建設職	1,117	891	961
	労務職	988	936	927
	合 計	1,162	1,036	973



\* 求人賃金・求職者希望賃金は、ハローワークシステム(職業紹介)新規求人・新規求職から抽出。

# 求人・求職者 賃金情報(フルタイム) 【6月】

那 須 烏 山

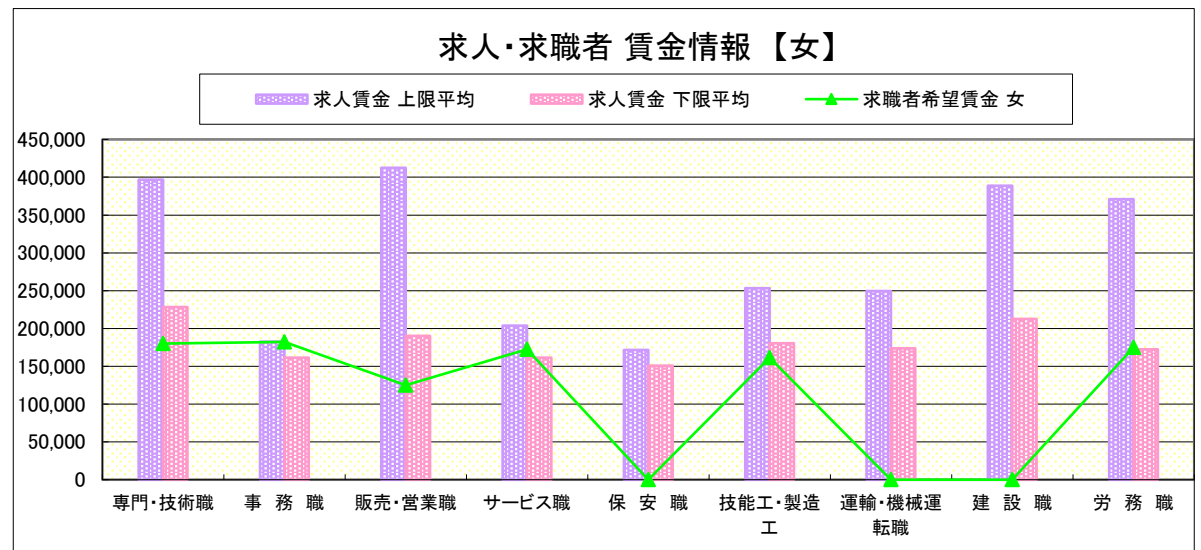
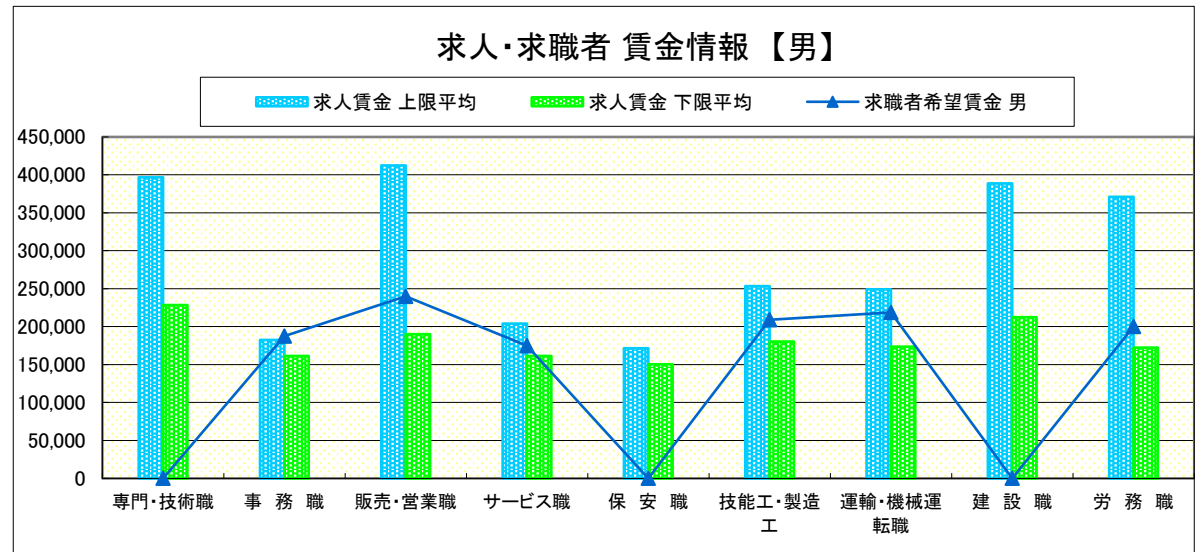
求人賃金・求職者希望賃金情報(常用)

(単位:円)

		求人賃金		求職者希望賃金	
		上限平均	下限平均	男	女
職 業 別	専門・技術職	396,880	228,366	-	180,000
	事務職	182,462	161,218	187,500	182,222
	販売・営業職	412,400	190,123	240,000	125,000
	サービス職	203,890	161,571	175,000	172,500
	保安職	171,700	150,600	-	-
	技能工・製造工	253,188	180,289	208,947	161,250
	運輸・機械運転職	249,236	173,486	218,571	-
	建設職	388,621	212,632	-	-
	労務職	371,000	172,500	200,000	175,000
	合 計	311,536	193,199	208,367	172,121

\* 求人賃金・求職者希望賃金は、ハローワークシステム(職業紹介)新規求人・新規求職から抽出。

\* 求人賃金については、男女不問である。

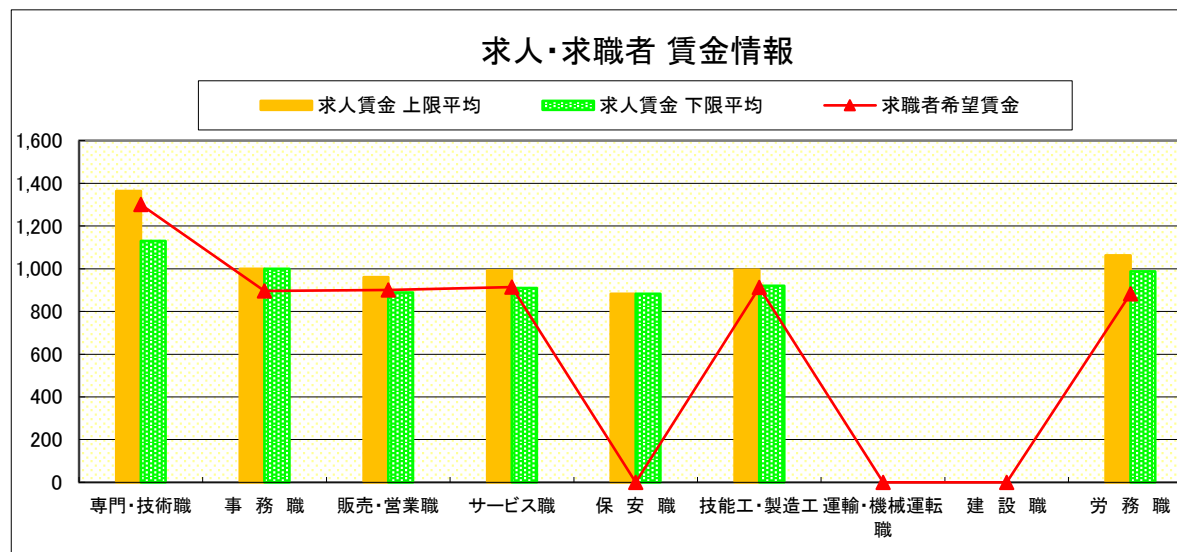


# 求人・求職者 賃金情報(パートタイム)【6月】

那 須 烏 山

求人賃金・求職者希望賃金情報(常用) (単位:円)

		求人賃金		求職者希望賃金
		上限平均	下限平均	
職 業 別	専門・技術職	1,363	1,130	1,300
	事務職	1,000	1,000	896
	販売・営業職	960	888	900
	サービス職	992	910	914
	保安職	882	882	-
	技能工・製造工	995	920	912
	運輸・機械運転職	-	-	-
	建設職	-	-	-
	労務職	1,062	988	882
合 計		1,024	939	904



\* 求人賃金・求職者希望賃金は、ハローワークシステム  
(職業紹介)新規求人・新規求職から抽出。

# 求人・求職者 賃金情報(フルタイム) 【6月】

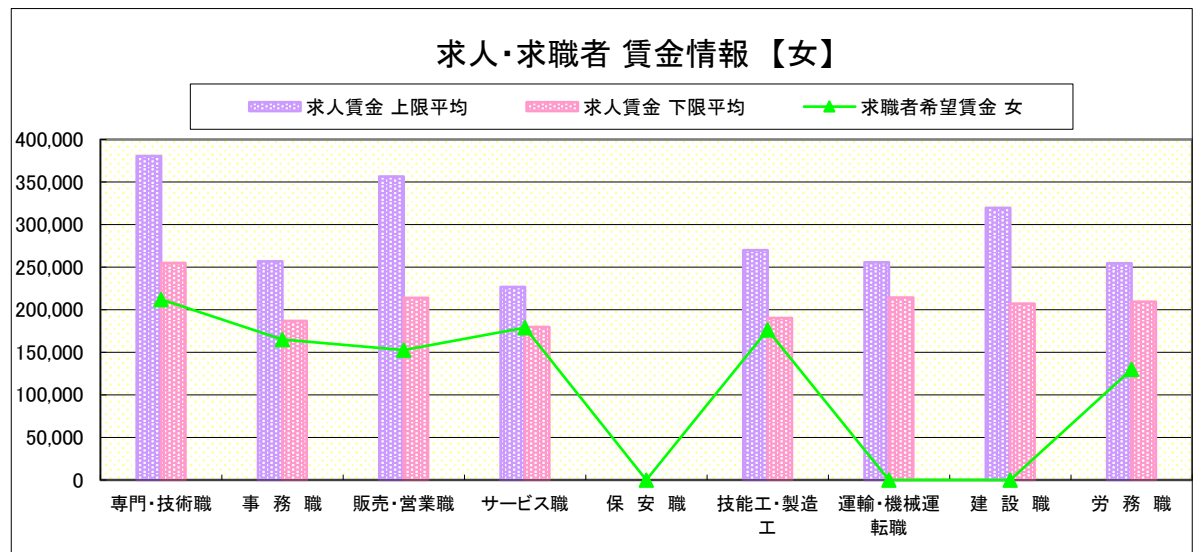
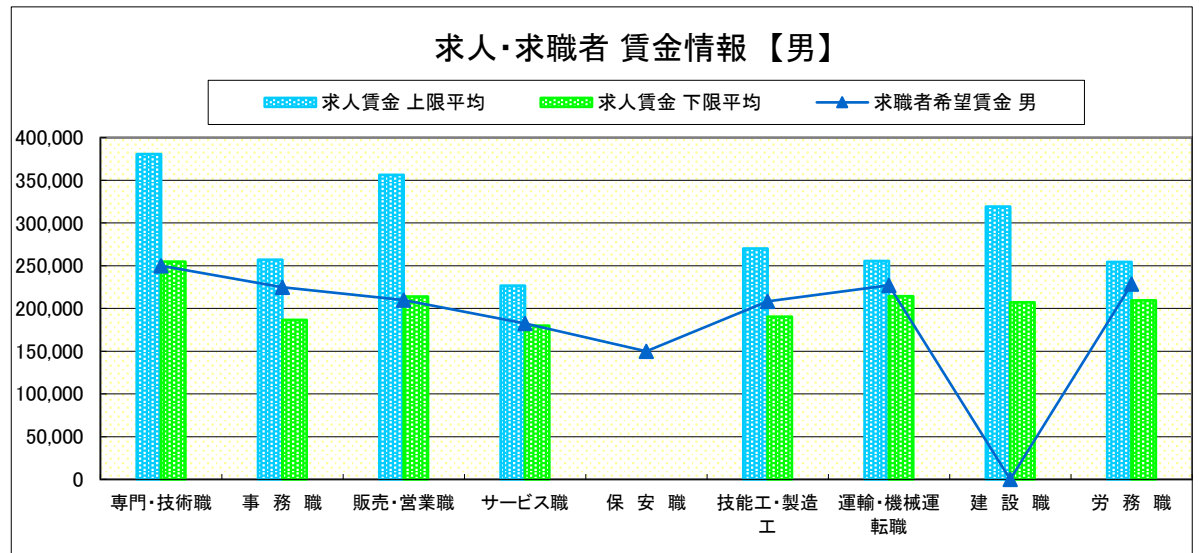
鹿 沼

求人賃金・求職者希望賃金情報(常用) (単位:円)

		求人賃金		求職者希望賃金	
		上限平均	下限平均	男	女
職 業 別	専門・技術職	380,730	254,789	250,000	212,222
	事務職	256,905	186,810	225,000	165,000
	販売・営業職	356,410	213,863	210,000	152,500
	サービス職	226,845	179,893	182,500	179,091
	保安職	-	-	150,000	-
	技能工・製造工	270,019	190,311	208,182	176,250
	運輸・機械運転職	255,530	214,368	226,923	-
	建設職	319,445	207,091	-	-
	労務職	254,569	209,569	228,571	130,000
合 計	302,470	211,019	222,763	175,781	

\* 求人賃金・求職者希望賃金は、ハローワークシステム(職業紹介)新規求人・新規求職から抽出。

\* 求人賃金については、男女不問である。

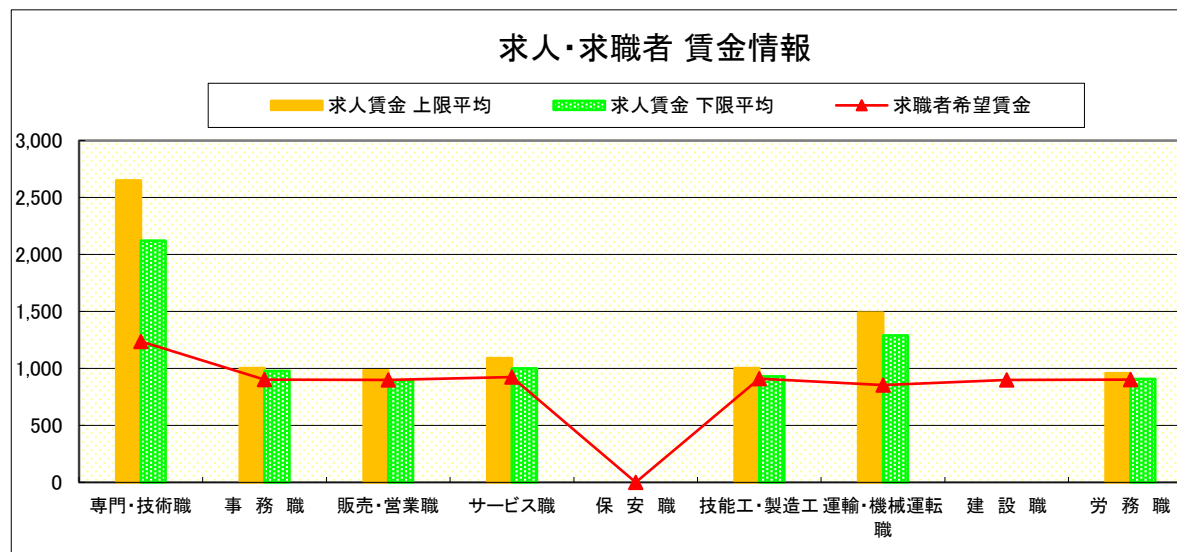


# 求人・求職者 賃金情報(パートタイム) 【6月】

鹿 沼

求人賃金・求職者希望賃金情報(常用) (単位:円)

	職業別	求人賃金		求職者希望賃金
		上限平均	下限平均	
	専門・技術職	2,651	2,122	1,237
	事務職	1,003	978	902
	販売・営業職	983	897	900
	サービス職	1,091	1,001	925
	保安職	-	-	-
	技能工・製造工	1,003	931	911
	運輸・機械運転職	1,489	1,289	854
	建設職	-	-	900
	労務職	958	907	902
	合計	1,274	1,136	928



\* 求人賃金・求職者希望賃金は、ハローワークシステム(職業紹介)新規求人・新規求職から抽出。



# 求人・求職者 賃金情報(フルタイム) 【6月】

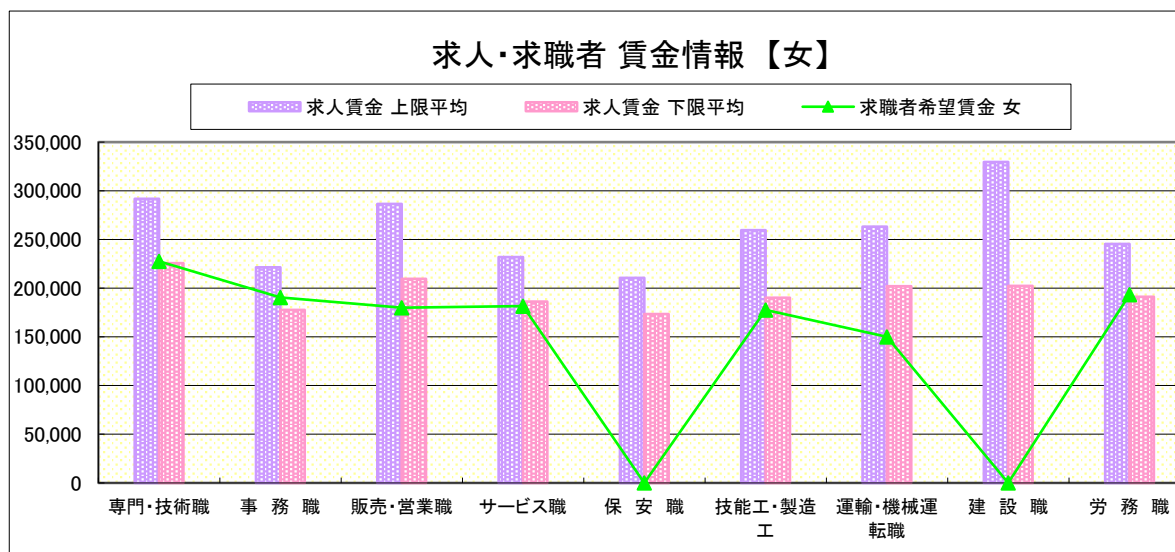
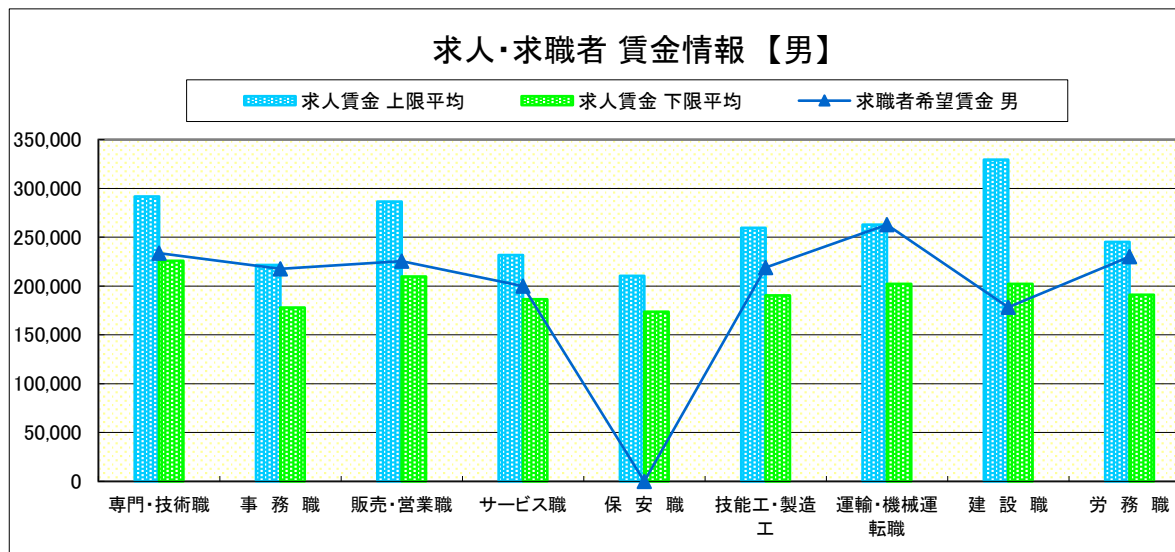
栃 木

求人賃金・求職者希望賃金情報(常用) (単位:円)

		求人賃金		求職者希望賃金	
		上限平均	下限平均	男	女
職 業 別	専門・技術職	291,820	225,762	233,793	227,600
	事務職	221,538	177,816	217,619	190,588
	販売・営業職	286,442	209,718	225,556	180,000
	サービス職	231,790	186,382	200,000	181,765
	保安職	210,500	173,550	-	-
	技能工・製造工	259,699	190,314	218,966	177,647
	運輸・機械運転職	263,033	202,153	262,857	150,000
	建設職	329,474	202,221	178,333	-
	労務職	245,243	191,155	230,000	193,333
	合 計	267,184	199,809	227,120	195,333

\* 求人賃金・求職者希望賃金は、ハローワークシステム(職業紹介)新規求人・新規求職から抽出。

\* 求人賃金については、男女不問である。

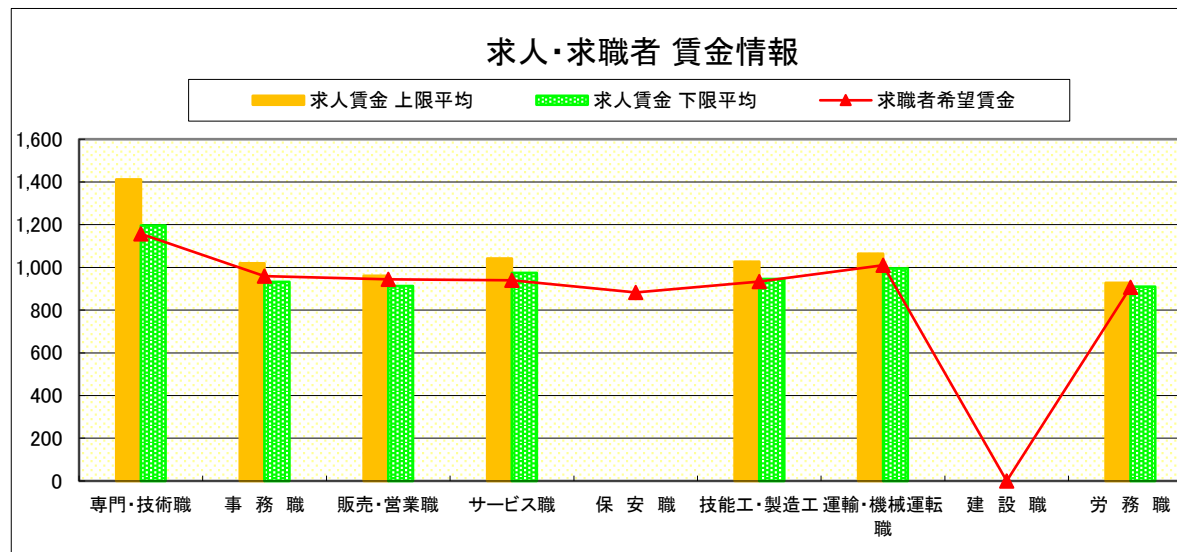


# 求人・求職者 賃金情報(パートタイム)【6月】

栃 木

求人賃金・求職者希望賃金情報(常用) (単位:円)

		求人賃金		求職者希望賃金
		上限平均	下限平均	
職 業 別	専門・技術職	1,412	1,196	1,157
	事務職	1,019	932	959
	販売・営業職	961	912	944
	サービス職	1,042	974	939
	保安職	-	-	882
	技能工・製造工	1,026	946	934
	運輸・機械運転職	1,064	995	1,010
	建設職	-	-	-
	労務職	928	909	907
	合 計	1,115	1,011	954



\* 求人賃金・求職者希望賃金は、ハローワークシステム(職業紹介)新規求人・新規求職から抽出。

# 求人・求職者 賃金情報(フルタイム) 【6月】

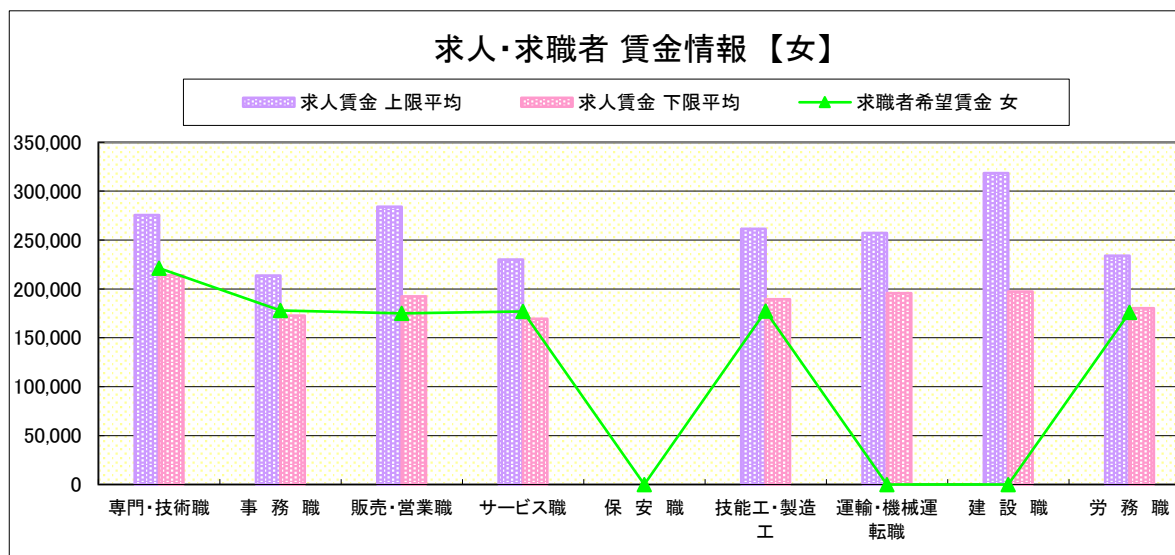
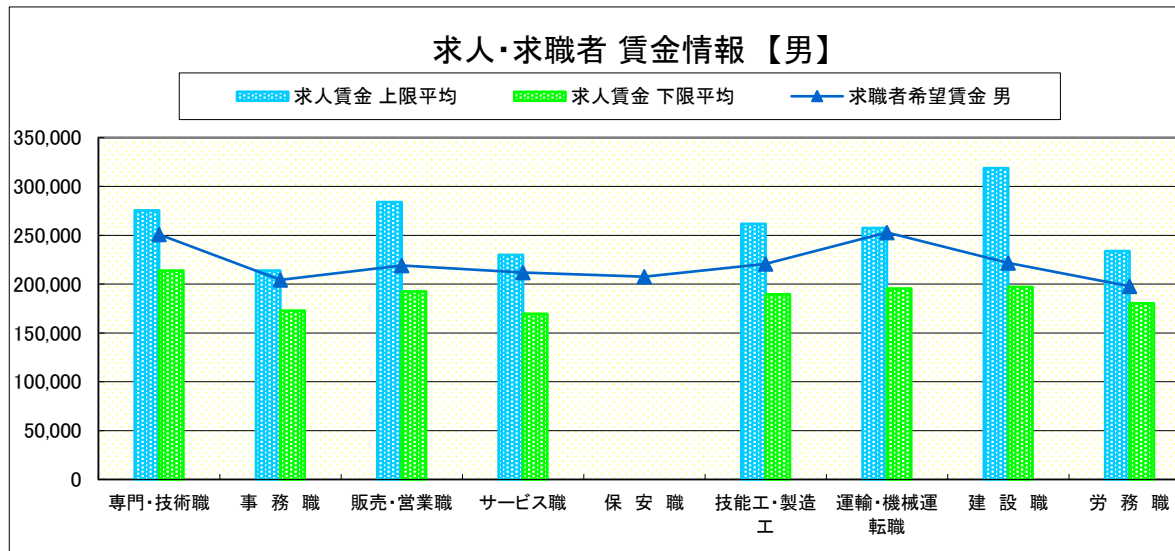
佐野

求人賃金・求職者希望賃金情報(常用) (単位:円)

	職業別	求人賃金		求職者希望賃金	
		上限平均	下限平均	男	女
	専門・技術職	275,559	213,958	250,909	221,333
	事務職	213,774	172,817	204,286	177,895
	販売・営業職	284,129	192,452	219,167	175,000
	サービス職	230,091	169,494	212,000	176,923
	保安職	-	-	207,500	-
	技能工・製造工	261,579	189,521	220,652	177,273
	運輸・機械運転職	257,374	195,645	252,941	-
	建設職	318,643	197,257	221,667	-
	労務職	234,016	180,297	197,857	176,000
	合計	257,666	190,322	225,147	185,510

\* 求人賃金・求職者希望賃金は、ハローワークシステム(職業紹介)新規求人・新規求職から抽出。

\* 求人賃金については、男女不問である。

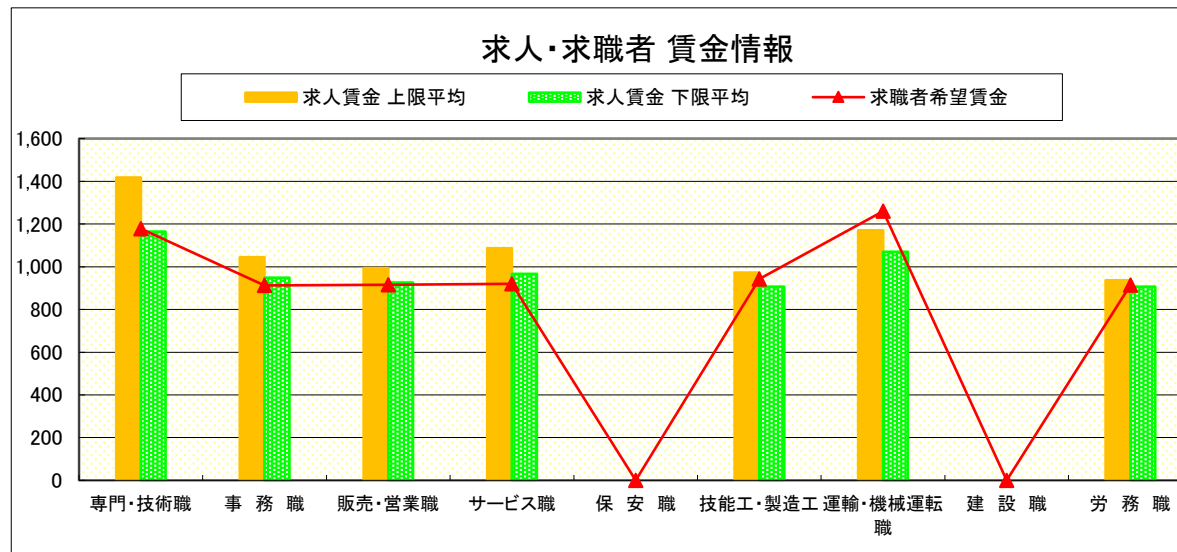


# 求人・求職者 賃金情報(パートタイム)【6月】

佐野

求人賃金・求職者希望賃金情報(常用) (単位:円)

		求人賃金		求職者希望賃金
		上限平均	下限平均	
職業別	専門・技術職	1,417	1,164	1,178
	事務職	1,045	948	913
	販売・営業職	994	926	916
	サービス職	1,086	966	920
	保安職	-	-	-
	技能工・製造工	972	907	943
	運輸・機械運転職	1,170	1,070	1,260
	建設職	-	-	-
	労務職	937	906	914
	合計	1,110	986	948



\* 求人賃金・求職者希望賃金は、ハローワークシステム(職業紹介)新規求人・新規求職から抽出。

# 求人・求職者 賃金情報(フルタイム) 【6月】

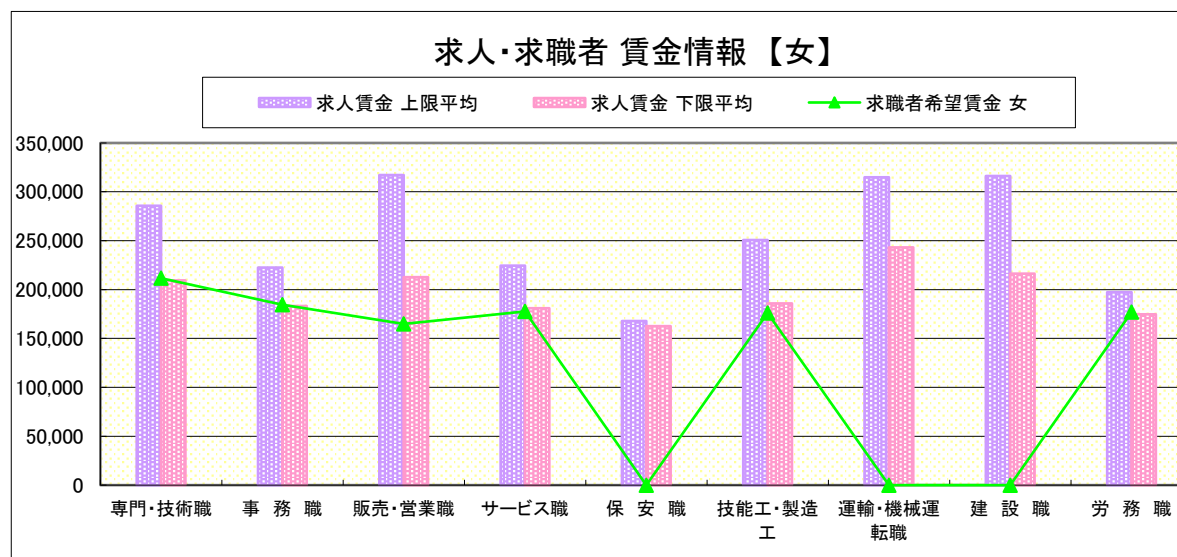
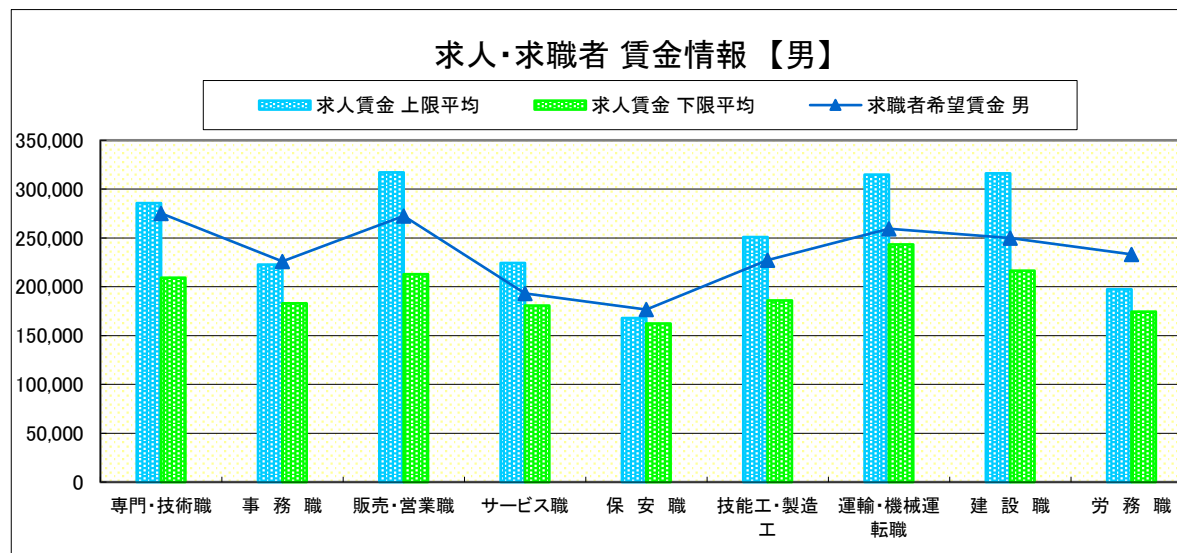
足 利

求人賃金・求職者希望賃金情報(常用) (単位:円)

		求人賃金		求職者希望賃金	
		上限平均	下限平均	男	女
職 業 別	専門・技術職	285,657	209,369	275,263	211,667
	事務職	222,566	183,092	226,154	184,412
	販売・営業職	317,304	212,776	272,500	165,000
	サービス職	224,448	180,840	193,333	177,692
	保安職	168,000	162,500	176,667	-
	技能工・製造工	250,866	185,968	227,436	176,000
	運輸・機械運転職	314,812	243,230	259,444	-
	建設職	316,168	216,432	250,000	-
	労務職	197,315	174,563	233,158	177,143
	合 計	263,559	198,826	239,854	188,929

\* 求人賃金・求職者希望賃金は、ハローワークシステム(職業紹介)新規求人・新規求職から抽出。

\* 求人賃金については、男女不問である。

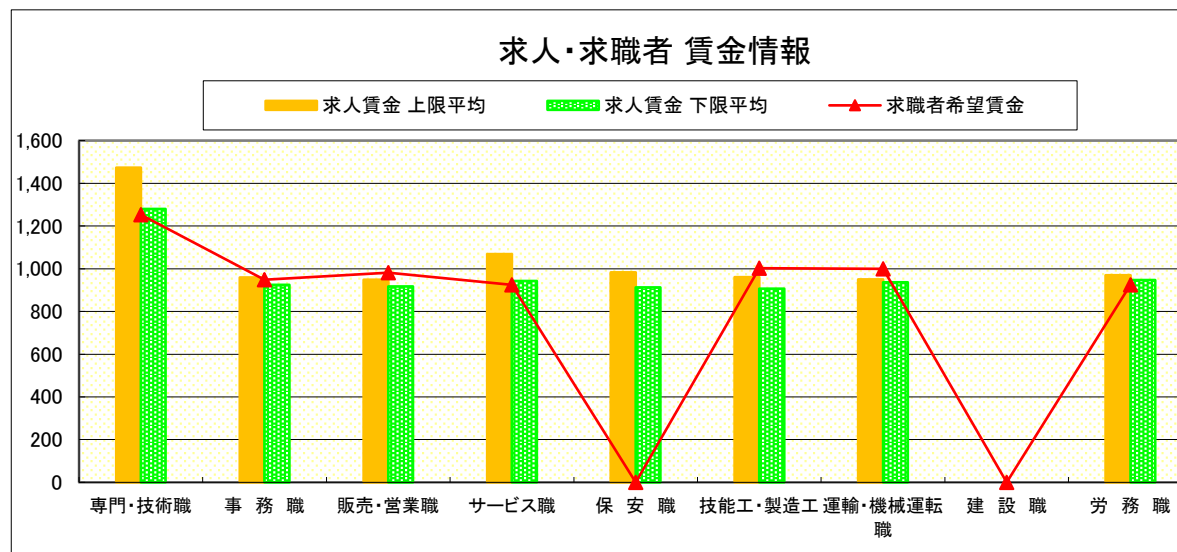


## 求人・求職者 賃金情報(パートタイム)【6月】

足 利

求人賃金・求職者希望賃金情報(常用) (単位:円)

		求人賃金		求職者希望賃金
		上限平均	下限平均	
職 業 別	専門・技術職	1,473	1,280	1,253
	事務職	959	925	949
	販売・営業職	949	917	982
	サービス職	1,069	942	924
	保安職	983	913	-
	技能工・製造工	961	906	1,002
	運輸・機械運転職	950	937	1,000
	建設職	-	-	-
	労務職	969	947	925
合 計		1,138	1,026	980



\* 求人賃金・求職者希望賃金は、ハローワークシステム  
(職業紹介)新規求人・新規求職から抽出。

# 求人・求職者 賃金情報(フルタイム) 【6月】

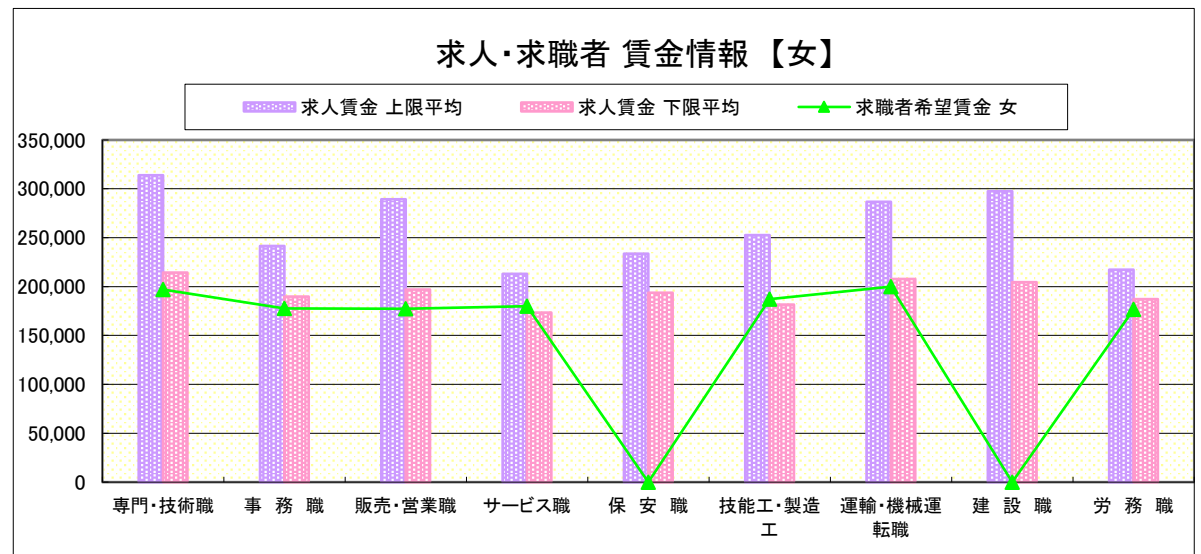
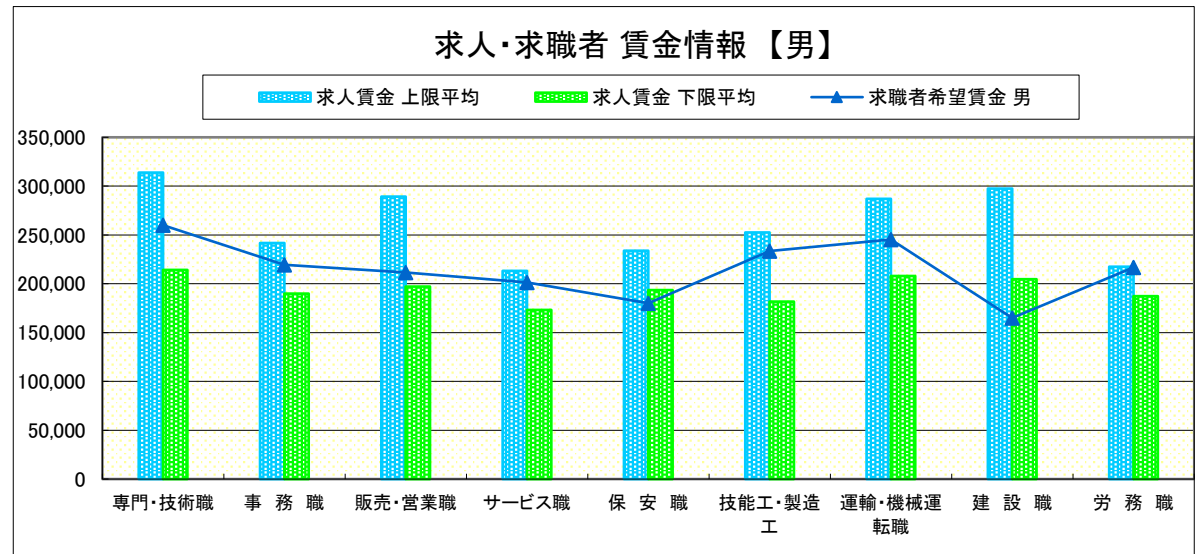
真 岡

求人賃金・求職者希望賃金情報(常用) (単位:円)

		求人賃金		求職者希望賃金	
		上限平均	下限平均	男	女
職 業 別	専門・技術職	313,834	214,294	260,000	197,143
	事務職	241,684	189,888	219,375	177,556
	販売・営業職	289,392	197,138	211,667	177,500
	サービス職	213,168	173,364	201,429	180,000
	保安職	233,700	193,670	180,000	-
	技能工・製造工	252,669	181,626	233,514	187,333
	運輸・機械運転職	286,878	207,900	245,294	200,000
	建設職	297,606	204,672	165,000	-
	労務職	217,418	187,291	216,905	176,842
	合 計	269,741	196,021	225,429	182,419

\* 求人賃金・求職者希望賃金は、ハローワークシステム(職業紹介)新規求人・新規求職から抽出。

\* 求人賃金については、男女不問である。

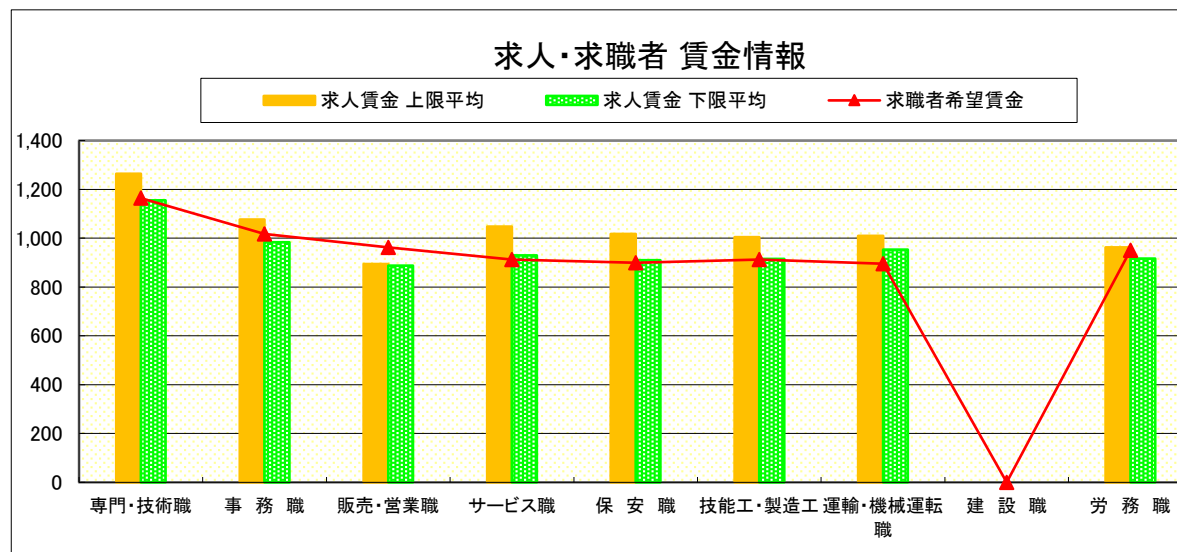


# 求人・求職者 賃金情報(パートタイム) 【6月】

真 岡

求人賃金・求職者希望賃金情報(常用) (単位:円)

		求人賃金		求職者希望賃金
		上限平均	下限平均	
職 業 別	専門・技術職	1,264	1,155	1,164
	事務職	1,077	983	1,017
	販売・営業職	894	887	962
	サービス職	1,047	929	913
	保安職	1,017	910	900
	技能工・製造工	1,004	915	913
	運輸・機械運転職	1,010	953	896
	建設職	-	-	-
	労務職	963	916	950
合 計		1,013	952	967



\* 求人賃金・求職者希望賃金は、ハローワークシステム(職業紹介)新規求人・新規求職から抽出。



# 求人・求職者 賃金情報(フルタイム) 【6月】

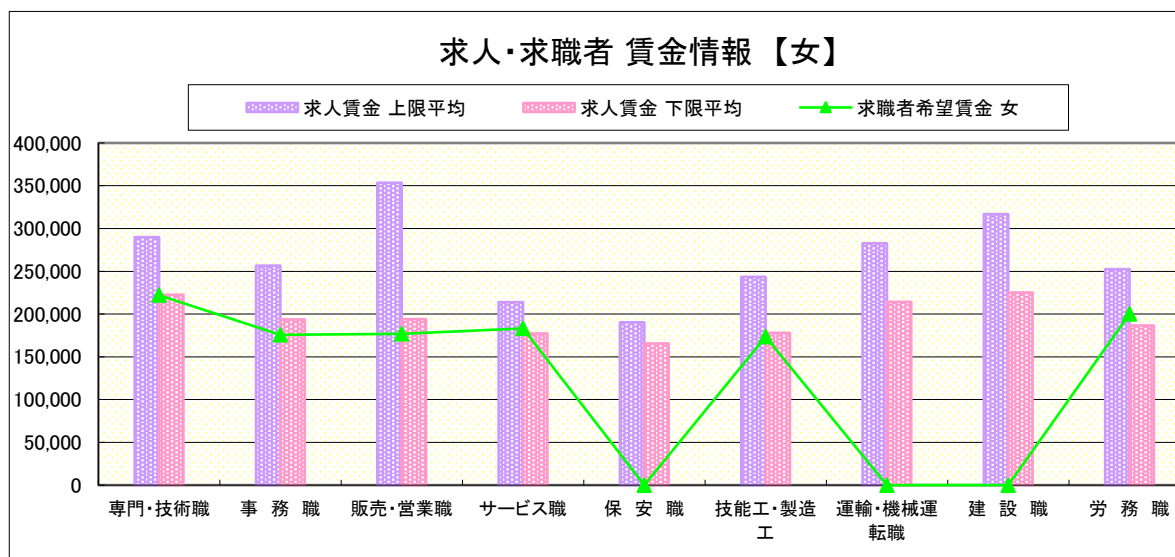
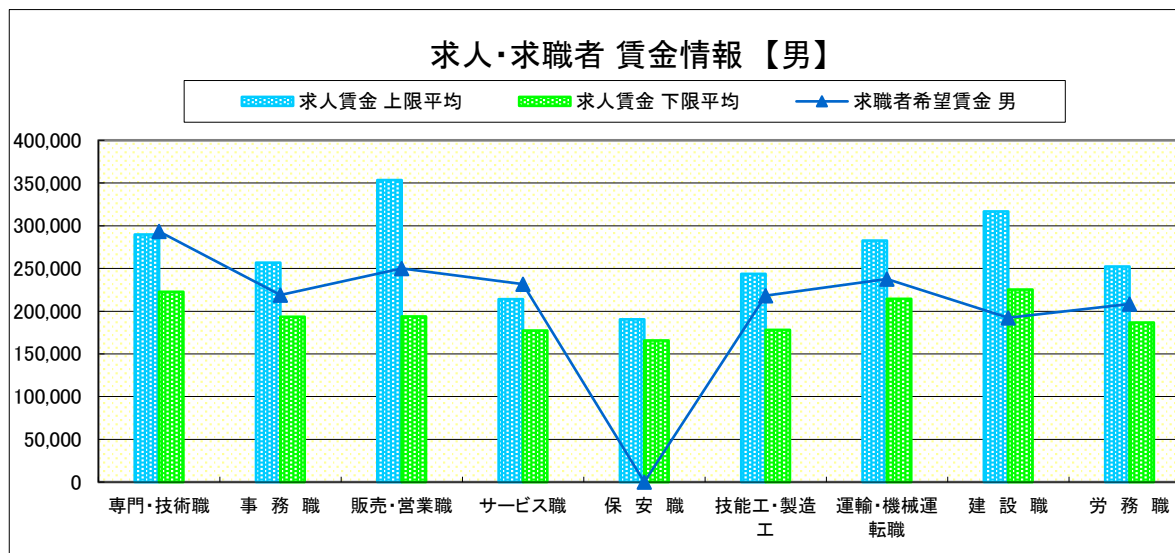
矢板

求人賃金・求職者希望賃金情報(常用) (単位:円)

		求人賃金		求職者希望賃金	
		上限平均	下限平均	男	女
職業別	専門・技術職	289,908	222,499	293,333	222,000
	事務職	256,636	193,542	218,889	175,600
	販売・営業職	353,389	193,912	250,000	176,667
	サービス職	214,091	177,238	231,818	183,333
	保安職	190,507	165,573	-	-
	技能工・製造工	243,511	177,911	218,148	173,333
	運輸・機械運転職	282,632	214,395	237,500	-
	建設職	316,740	225,205	192,500	-
	労務職	252,396	186,771	208,333	200,000
	合計	261,668	196,409	233,846	185,556

\* 求人賃金・求職者希望賃金は、ハローワークシステム(職業紹介)新規求人・新規求職から抽出。

\* 求人賃金については、男女不問である。

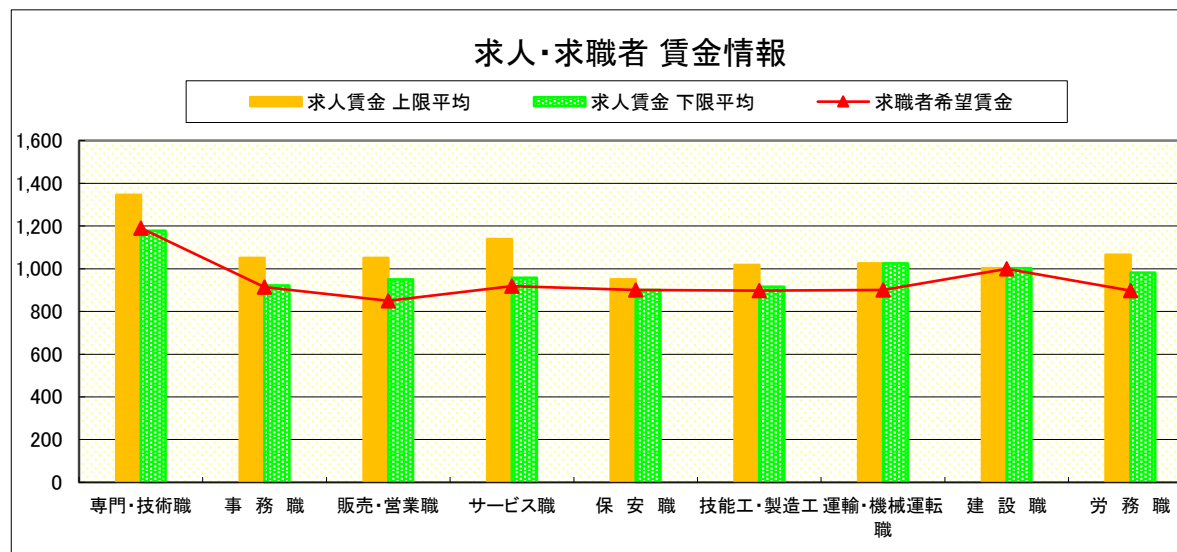


# 求人・求職者 賃金情報(パートタイム)【6月】

矢板

求人賃金・求職者希望賃金情報(常用) (単位:円)

		求人賃金		求職者希望賃金
		上限平均	下限平均	
職業別	専門・技術職	1,346	1,178	1,190
	事務職	1,051	921	914
	販売・営業職	1,050	950	850
	サービス職	1,139	958	919
	保安職	950	900	900
	技能工・製造工	1,017	916	897
	運輸・機械運転職	1,025	1,025	900
	建設職	1,003	1,003	1,000
	労務職	1,066	981	898
	合計	1,123	981	932



\* 求人賃金・求職者希望賃金は、ハローワークシステム(職業紹介)新規求人・新規求職から抽出。

# 求人・求職者 賃金情報(フルタイム) 【6月】

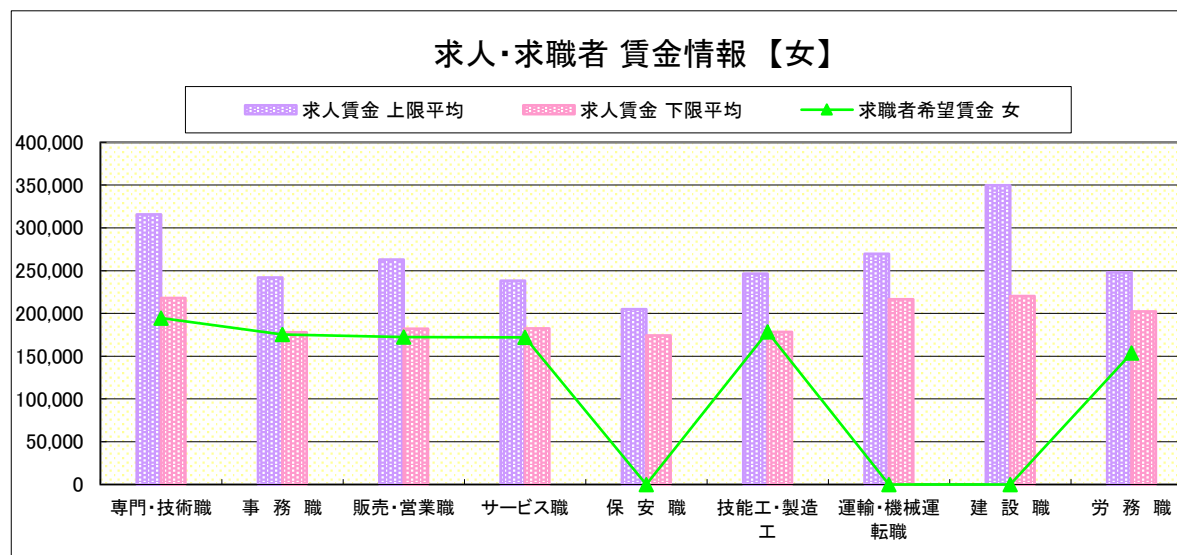
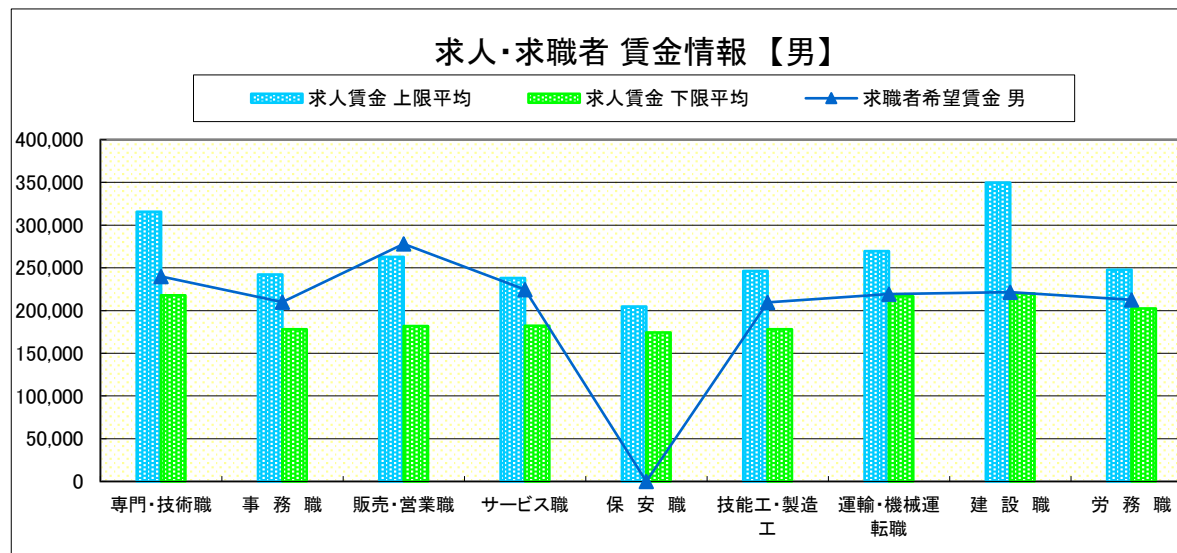
大田原

求人賃金・求職者希望賃金情報(常用) (単位:円)

		求人賃金		求職者希望賃金	
		上限平均	下限平均	男	女
職業別	専門・技術職	315,606	217,972	240,000	194,615
	事務職	242,002	178,126	210,000	175,490
	販売・営業職	262,909	181,963	278,000	172,500
	サービス職	238,116	182,305	224,615	172,143
	保安職	204,869	174,266	-	-
	技能工・製造工	246,375	178,212	209,697	178,500
	運輸・機械運転職	269,646	216,559	219,167	-
	建設職	349,800	220,203	221,667	-
	労務職	247,839	202,283	212,500	153,750
合計		271,027	196,413	216,870	176,692

\* 求人賃金・求職者希望賃金は、ハローワークシステム(職業紹介)新規求人・新規求職から抽出。

\* 求人賃金については、男女不問である。

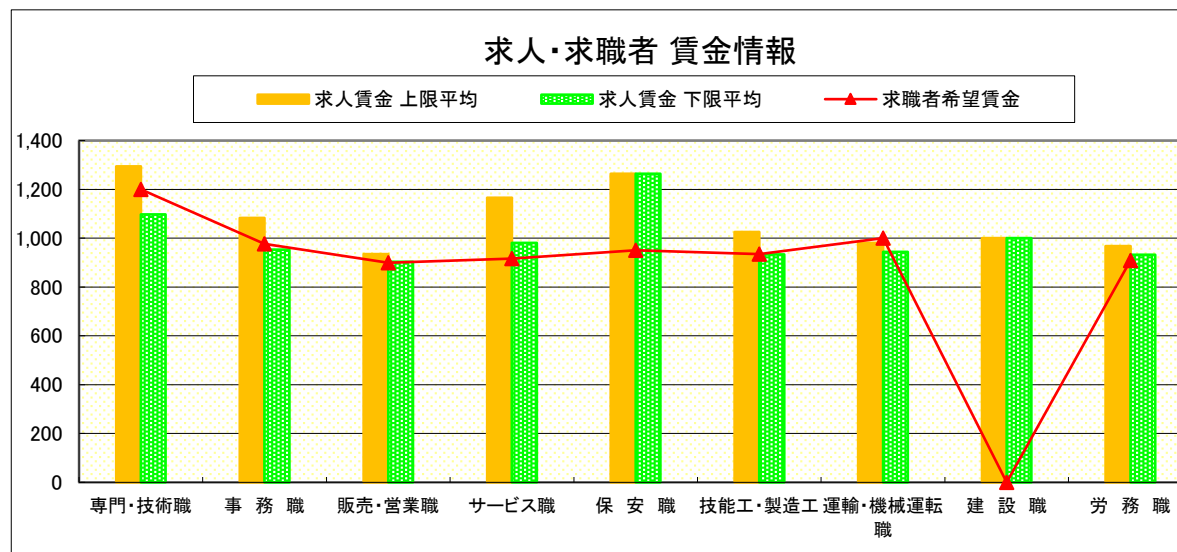


# 求人・求職者 賃金情報(パートタイム)【6月】

大田原

求人賃金・求職者希望賃金情報(常用) (単位:円)

		求人賃金		求職者希望賃金
		上限平均	下限平均	
職業別	専門・技術職	1,294	1,097	1,200
	事務職	1,083	953	977
	販売・営業職	935	904	899
	サービス職	1,166	981	916
	保安職	1,264	1,264	950
	技能工・製造工	1,026	934	935
	運輸・機械運転職	981	944	1,000
	建設職	1,000	1,000	-
	労務職	968	932	908
	合計	1,112	990	955



\* 求人賃金・求職者希望賃金は、ハローワークシステム(職業紹介)新規求人・新規求職から抽出。

# 求人・求職者 賃金情報(フルタイム) 【6月】

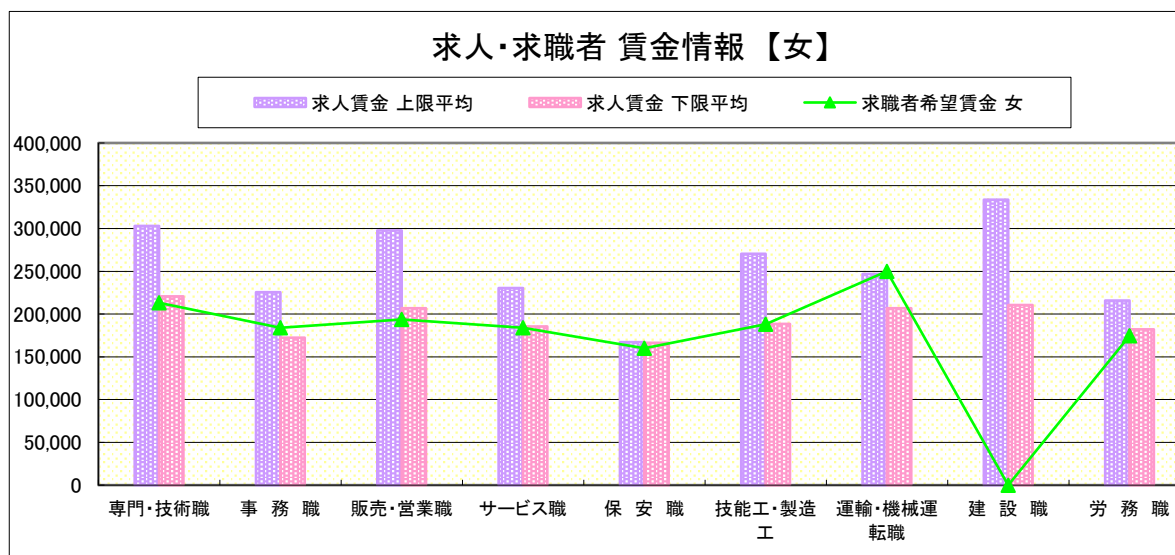
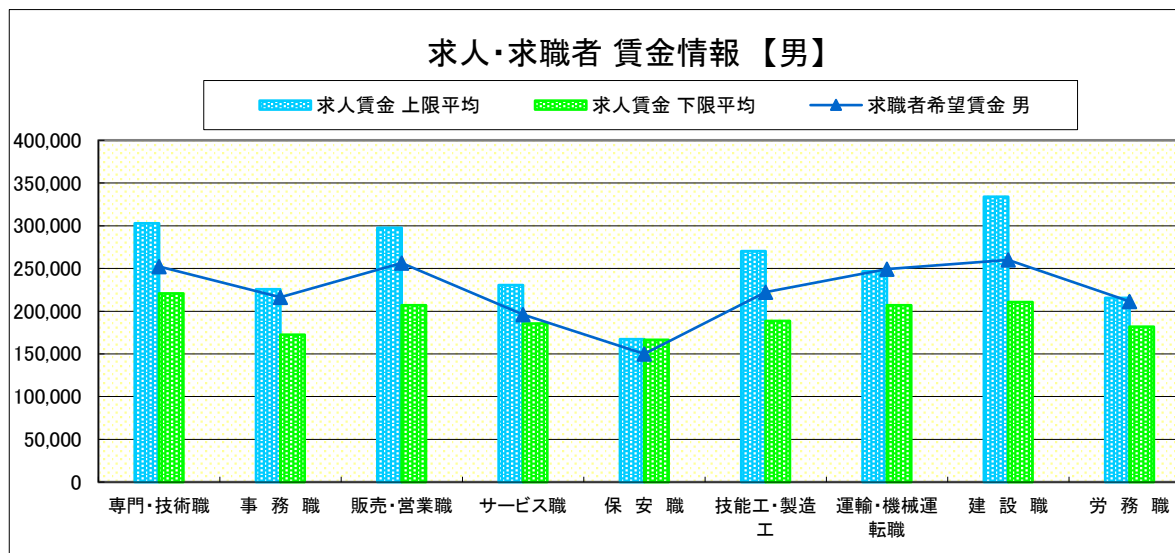
小 山

求人賃金・求職者希望賃金情報(常用) (単位:円)

		求人賃金		求職者希望賃金	
		上限平均	下限平均	男	女
職 業 別	専門・技術職	302,966	220,760	252,258	213,077
	事務職	225,650	172,429	216,333	184,040
	販売・営業職	297,747	206,949	256,400	193,636
	サービス職	230,384	185,414	196,000	183,889
	保安職	167,069	166,403	150,000	160,000
	技能工・製造工	270,377	188,621	222,361	187,931
	運輸・機械運転職	246,659	206,846	249,375	250,000
	建設職	333,823	210,667	260,000	-
	労務職	215,608	181,978	211,290	174,545
合 計	270,830	198,215	232,808	189,450	

\* 求人賃金・求職者希望賃金は、ハローワークシステム(職業紹介)新規求人・新規求職から抽出。

\* 求人賃金については、男女不問である。

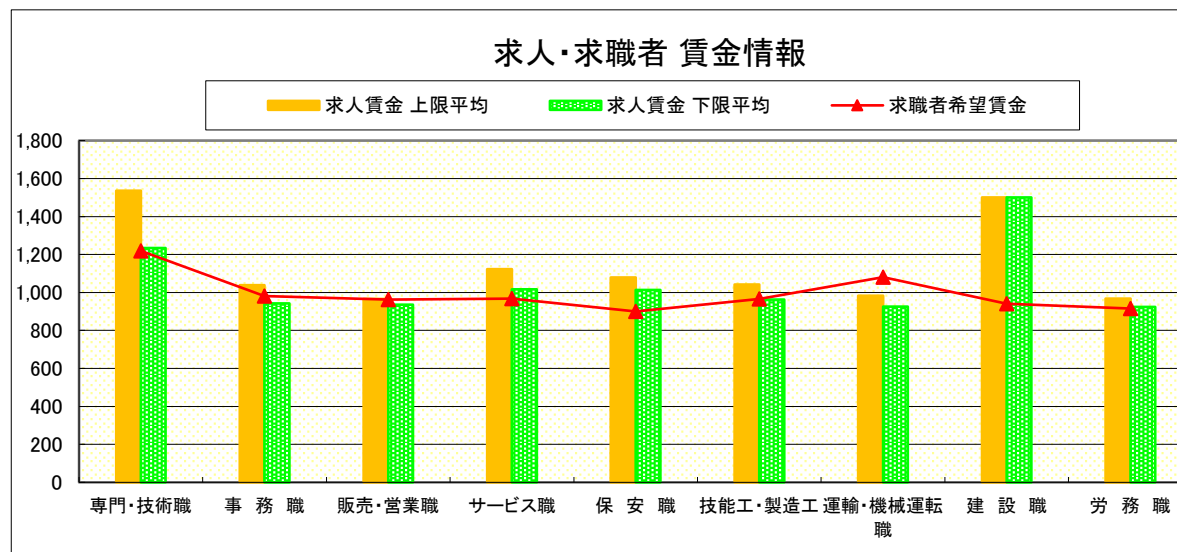


# 求人・求職者 賃金情報(パートタイム) 【6月】

小 山

求人賃金・求職者希望賃金情報(常用) (単位:円)

		求人賃金		求職者希望賃金
		上限平均	下限平均	
職 業 別	専門・技術職	1,535	1,234	1,219
	事務職	1,038	942	981
	販売・営業職	966	936	962
	サービス職	1,122	1,016	968
	保安職	1,079	1,013	900
	技能工・製造工	1,042	963	966
	運輸・機械運転職	983	926	1,080
	建設職	1,500	1,500	941
	労務職	968	923	916
合 計		1,160	1,031	1,001



\* 求人賃金・求職者希望賃金は、ハローワークシステム  
(職業紹介)新規求人・新規求職から抽出。

# 求人・求職者 賃金情報(フルタイム) 【6月】

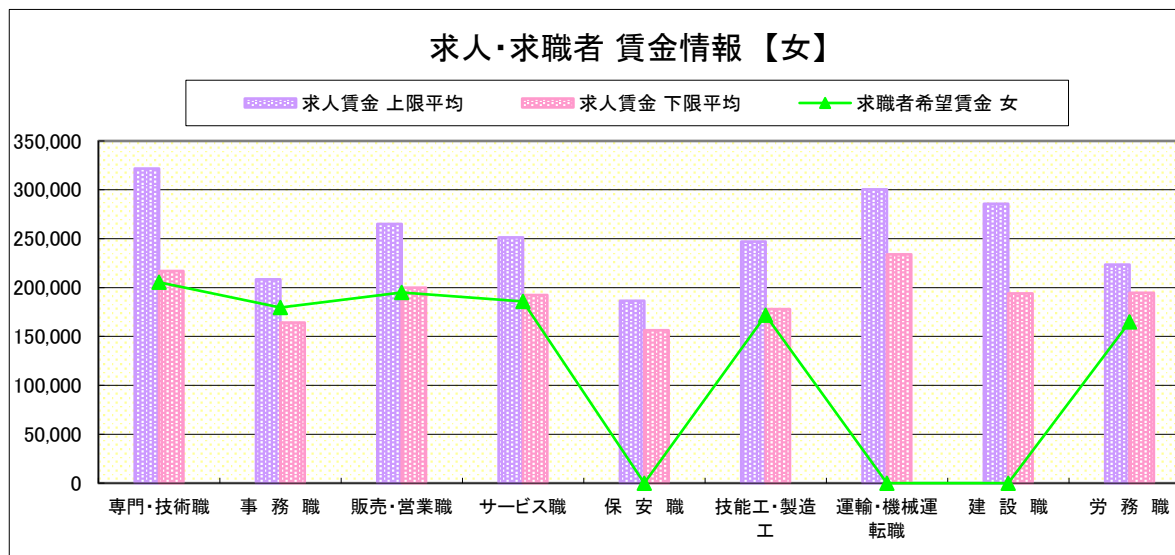
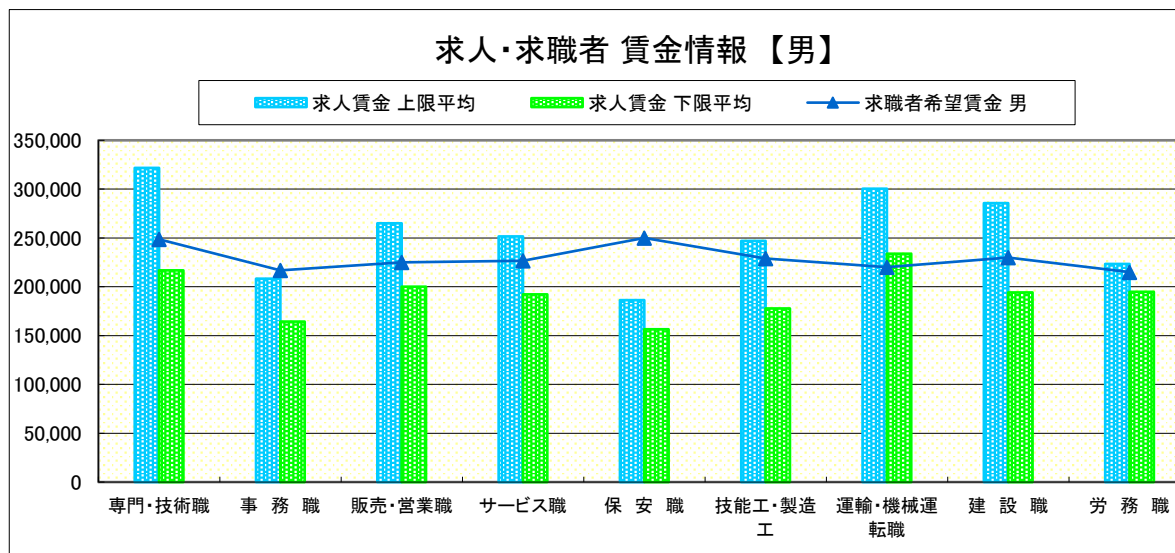
日光

求人賃金・求職者希望賃金情報(常用) (単位:円)

		求人賃金		求職者希望賃金	
		上限平均	下限平均	男	女
職業別	専門・技術職	321,653	216,916	248,571	205,455
	事務職	208,300	164,355	216,667	179,583
	販売・営業職	265,139	199,935	225,000	195,000
	サービス職	251,436	192,278	226,667	186,000
	保安職	186,435	156,435	250,000	-
	技能工・製造工	247,106	177,845	228,889	171,667
	運輸・機械運転職	300,455	233,864	220,000	-
	建設職	285,822	194,056	230,000	-
	労務職	223,508	194,704	215,000	165,000
	合計	263,925	195,054	228,267	188,923

\* 求人賃金・求職者希望賃金は、ハローワークシステム(職業紹介)新規求人・新規求職から抽出。

\* 求人賃金については、男女不問である。

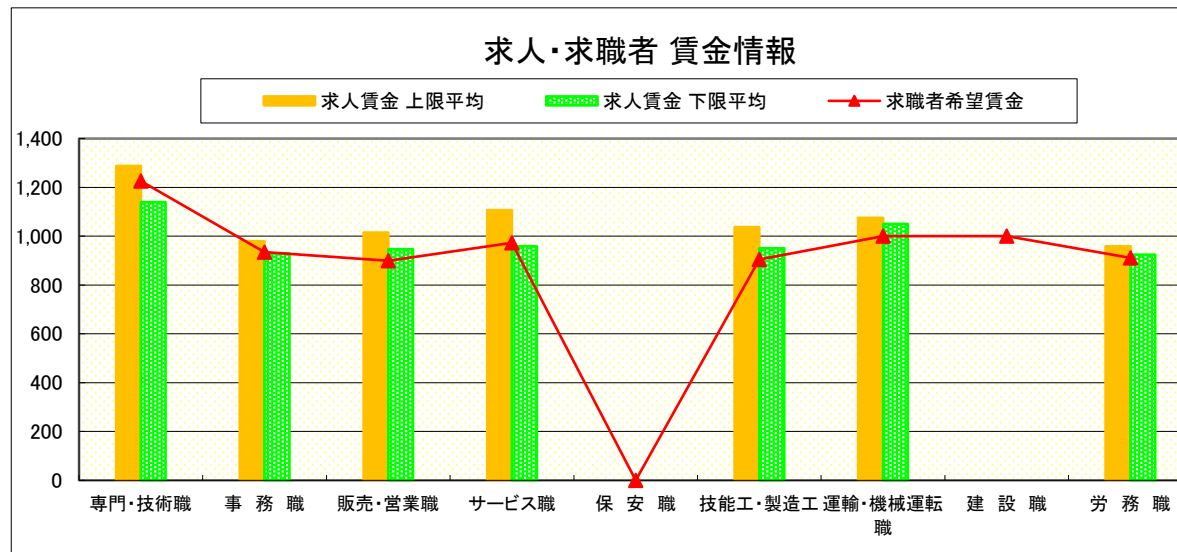


# 求人・求職者 賃金情報(パートタイム) 【6月】

日 光

求人賃金・求職者希望賃金情報(常用) (単位:円)

	職業別	求人賃金		求職者希望賃金
		上限平均	下限平均	
	専門・技術職	1,287	1,139	1,226
	事務職	979	930	935
	販売・営業職	1,015	947	900
	サービス職	1,107	959	973
	保安職	-	-	-
	技能工・製造工	1,037	951	905
	運輸・機械運転職	1,075	1,050	1,000
	建設職	-	-	1,000
	労務職	959	925	911
	合計	1,053	961	948



\* 求人賃金・求職者希望賃金は、ハローワークシステム(職業紹介)新規求人・新規求職から抽出。



# 求人・求職者 賃金情報(フルタイム) 【6月】

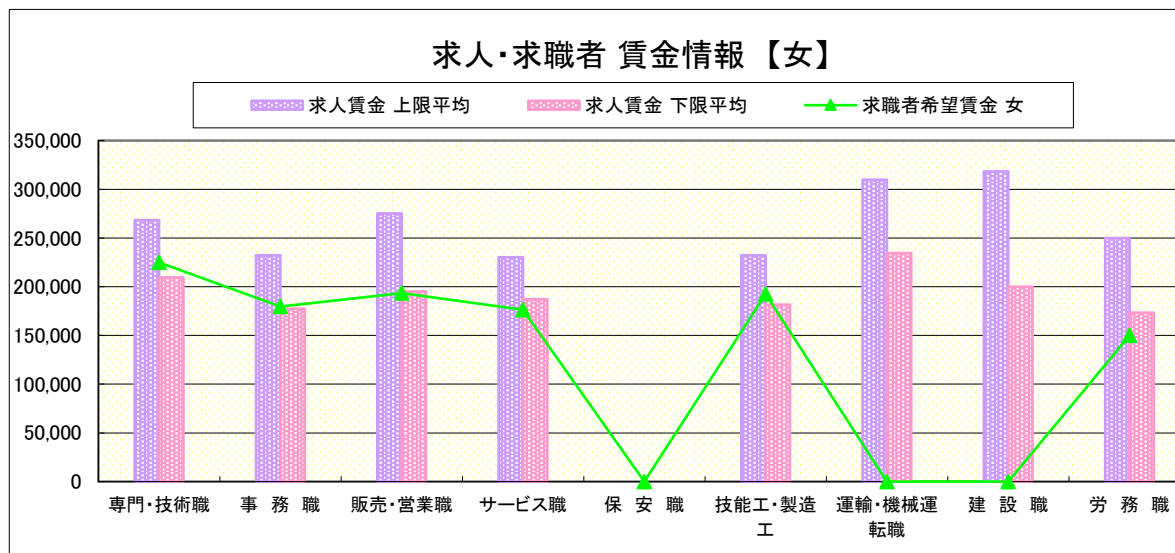
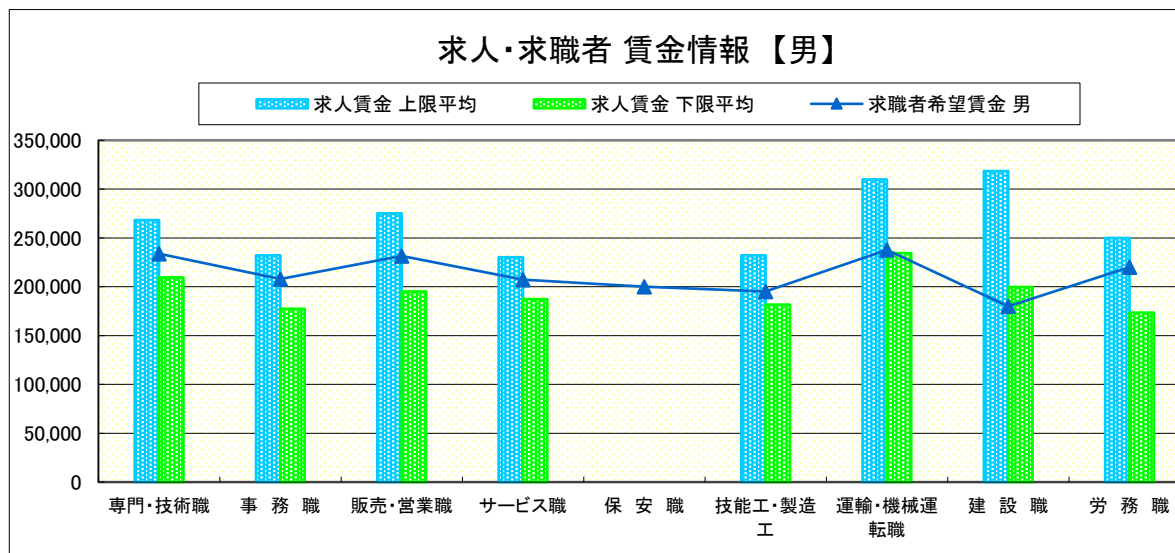
黒 磯

求人賃金・求職者希望賃金情報(常用) (単位:円)

		求人賃金		求職者希望賃金	
		上限平均	下限平均	男	女
職業別	専門・技術職	268,355	209,623	233,889	225,000
	事務職	232,128	177,419	208,000	179,697
	販売・営業職	275,261	195,113	231,667	193,333
	サービス職	230,102	187,280	207,273	176,250
	保安職	-	-	200,000	-
	技能工・製造工	232,154	181,621	195,294	192,500
	運輸・機械運転職	309,774	234,617	237,778	-
	建設職	318,367	199,894	180,000	-
	労務職	249,957	173,566	220,000	150,000
	合計	259,405	195,331	212,736	187,209

\* 求人賃金・求職者希望賃金は、ハローワークシステム(職業紹介)新規求人・新規求職から抽出。

\* 求人賃金については、男女不問である。

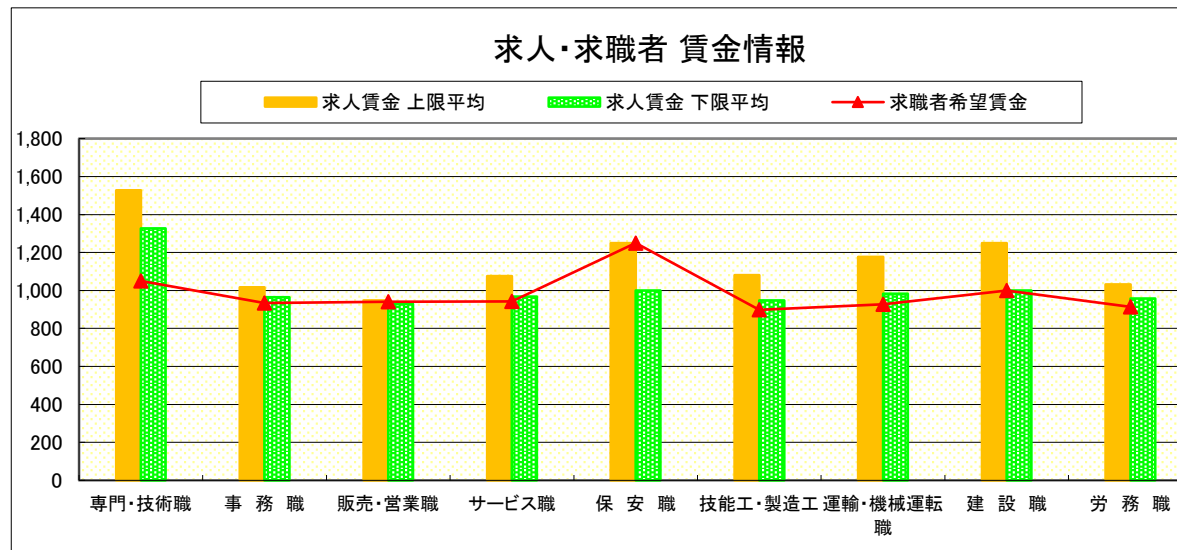


# 求人・求職者 賃金情報(パートタイム)【6月】

黒 磯

求人賃金・求職者希望賃金情報(常用) (単位:円)

		求人賃金		求職者希望賃金
		上限平均	下限平均	
職 業 別	専門・技術職	1,528	1,326	1,050
	事務職	1,016	965	934
	販売・営業職	947	928	940
	サービス職	1,076	967	943
	保安職	1,250	1,000	1,250
	技能工・製造工	1,080	948	898
	運輸・機械運転職	1,177	983	927
	建設職	1,250	1,000	1,000
	労務職	1,031	958	913
合 計		1,111	1,003	963



\* 求人賃金・求職者希望賃金は、ハローワークシステム(職業紹介)新規求人・新規求職から抽出。