

求人・求職者 賃金情報(フルタイム) 【5月】

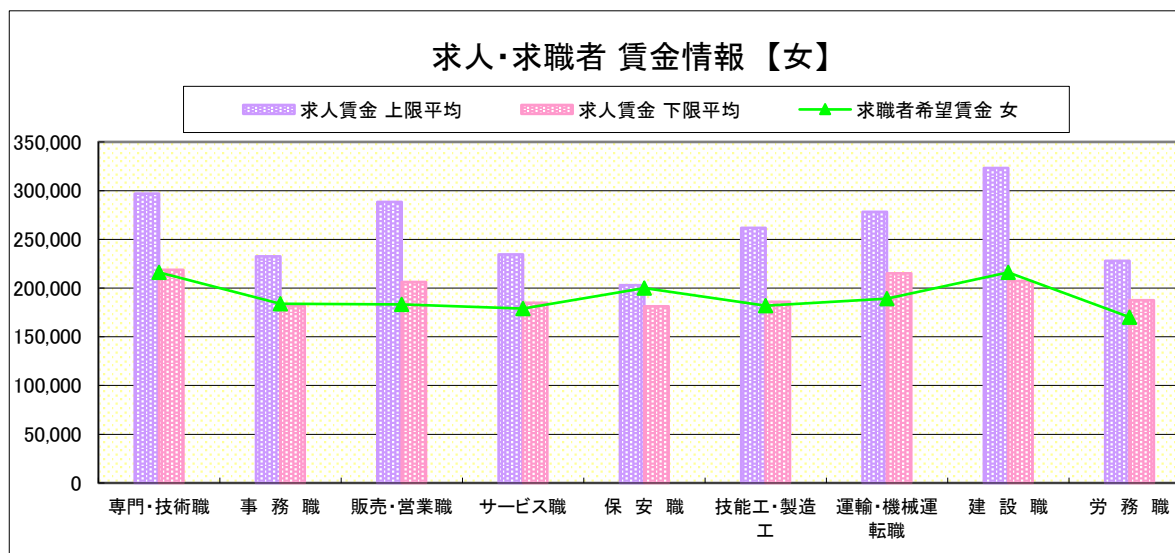
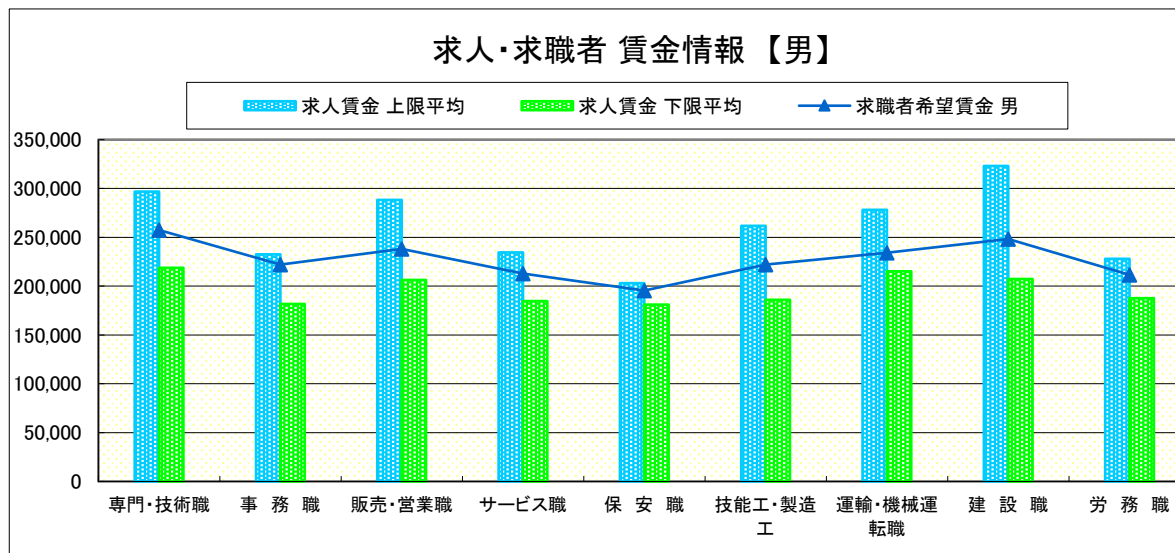
局 計

求人賃金・求職者希望賃金情報(常用) (単位:円)

		求人賃金		求職者希望賃金	
		上限平均	下限平均	男	女
職業別	専門・技術職	296,930	218,851	257,444	216,116
	事務職	232,416	181,781	222,085	184,040
	販売・営業職	288,322	206,239	238,017	183,218
	サービス職	234,432	184,776	212,886	178,900
	保安職	203,019	181,182	195,484	200,000
	技能工・製造工	261,705	185,974	221,936	182,000
	運輸・機械運転職	278,276	215,023	234,244	189,286
	建設職	323,139	207,334	248,333	216,000
	労務職	228,115	187,636	211,452	170,177
合計		267,771	199,077	228,179	188,325

* 求人賃金・求職者希望賃金は、ハローワークシステム(職業紹介)新規求人・新規求職から抽出。

* 求人賃金については、男女不問である。

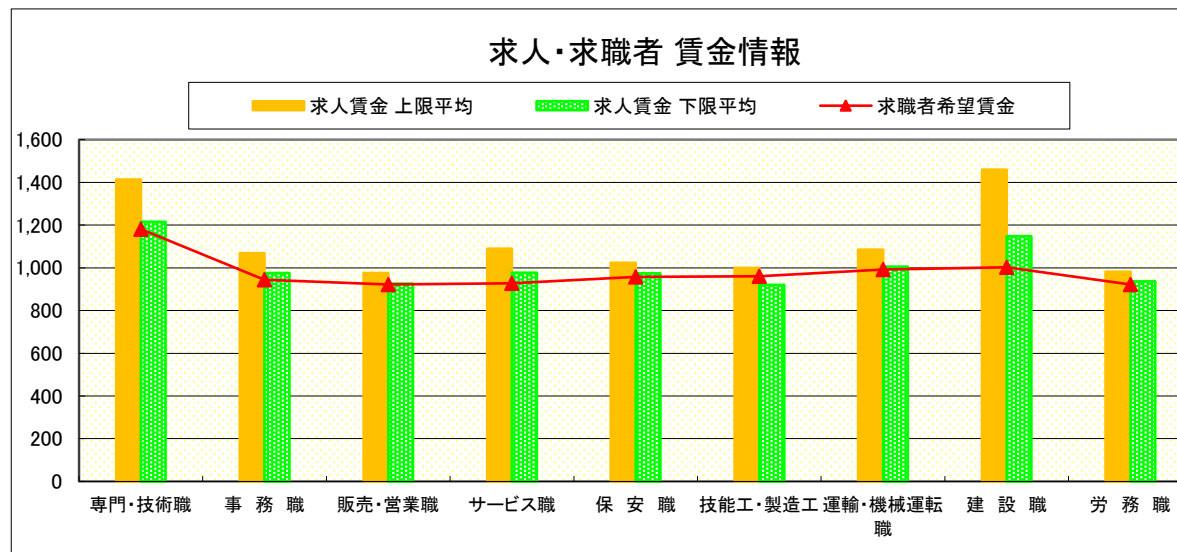


求人・求職者 賃金情報(パートタイム)【5月】

局 計

求人賃金・求職者希望賃金情報(常用) (単位:円)

	職業別	求人賃金		求職者希望賃金
		上限平均	下限平均	
	専門・技術職	1,413	1,215	1,181
	事務職	1,068	975	944
	販売・営業職	975	926	922
	サービス職	1,090	977	927
	保安職	1,024	974	958
	技能工・製造工	999	920	961
	運輸・機械運転職	1,085	1,006	992
	建設職	1,459	1,148	1,003
	労務職	981	937	922
	合 計	1,132	1,019	964



* 求人賃金・求職者希望賃金は、ハローワークシステム(職業紹介)新規求人・新規求職から抽出。

求人・求職者 賃金情報(フルタイム) 【5月】

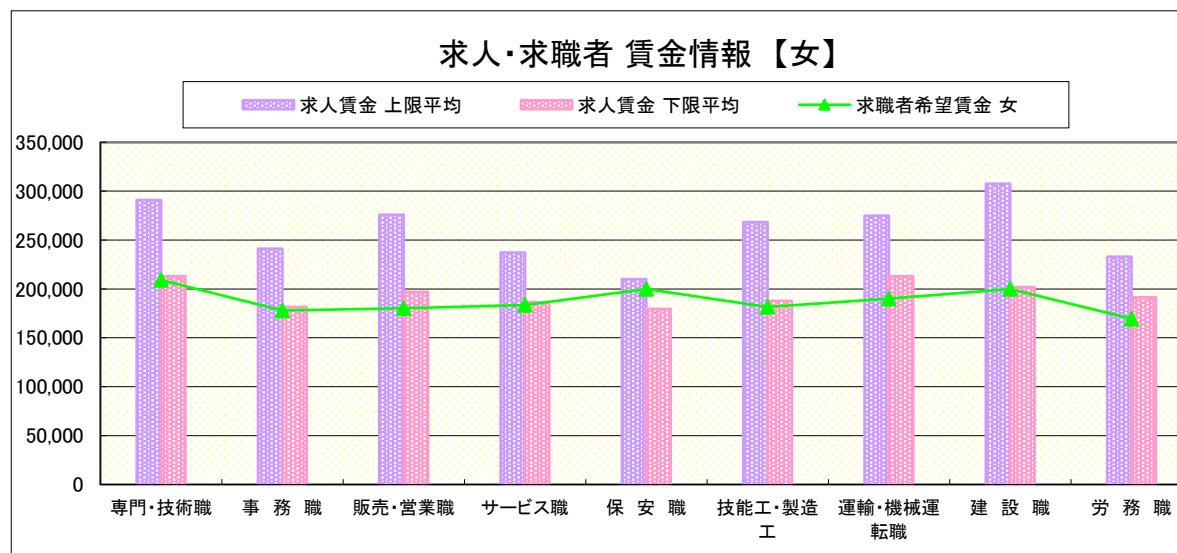
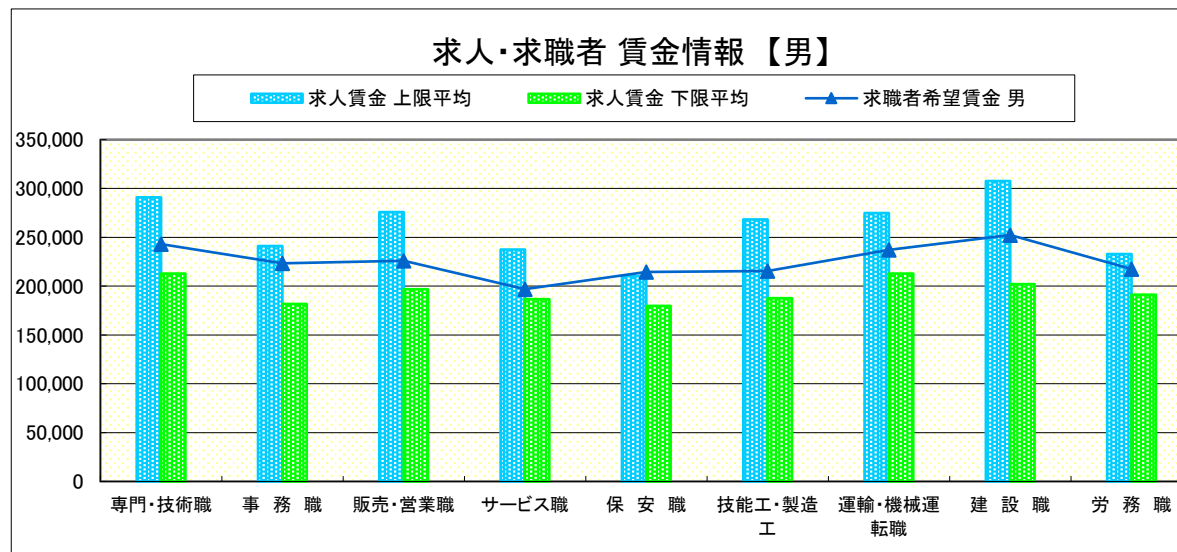
県央1地区 《宇都宮・鹿沼・日光》

求人賃金・求職者希望賃金情報(常用) (単位:円)

		求人賃金		求職者希望賃金	
		上限平均	下限平均	男	女
職業別	専門・技術職	290,960	212,955	243,086	209,138
	事務職	241,234	181,724	223,483	177,988
	販売・営業職	275,831	196,855	225,896	180,241
	サービス職	237,423	186,582	196,945	183,514
	保安職	210,203	179,680	214,500	200,000
	技能工・製造工	268,343	187,670	215,635	181,563
	運輸・機械運転職	274,798	213,004	237,037	190,000
	建設職	307,741	201,989	252,381	200,000
	労務職	232,967	191,280	217,475	169,545
合計		268,336	197,325	225,604	182,739

* 求人賃金・求職者希望賃金は、ハローワークシステム(職業紹介)新規求人・新規求職から抽出。

* 求人賃金については、男女不問である。

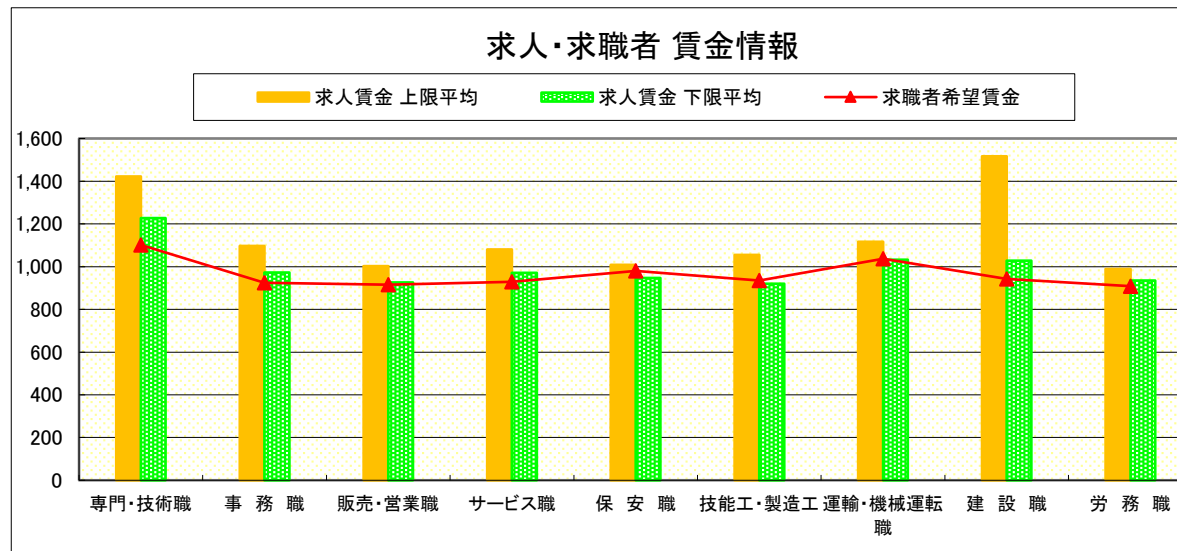


求人・求職者 賃金情報(パートタイム)【5月】

県央1地区 《宇都宮・鹿沼・日光》

求人賃金・求職者希望賃金情報(常用) (単位:円)

		求人賃金		求職者希望賃金
		上限平均	下限平均	
職業別	専門・技術職	1,423	1,228	1,102
	事務職	1,097	973	924
	販売・営業職	1,002	926	915
	サービス職	1,080	971	928
	保安職	1,008	947	980
	技能工・製造工	1,055	920	936
	運輸・機械運転職	1,116	1,032	1,037
	建設職	1,517	1,027	942
	労務職	989	934	909
	合計	1,118	1,001	952



* 求人賃金・求職者希望賃金は、ハローワークシステム(職業紹介)新規求人・新規求職から抽出。

求人・求職者 賃金情報(フルタイム) 【5月】

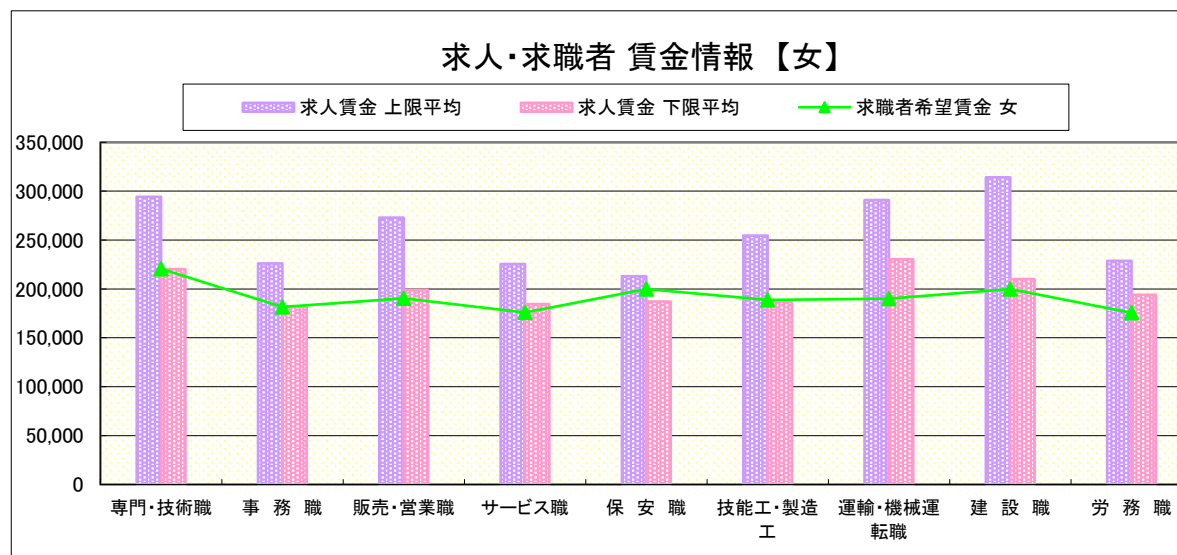
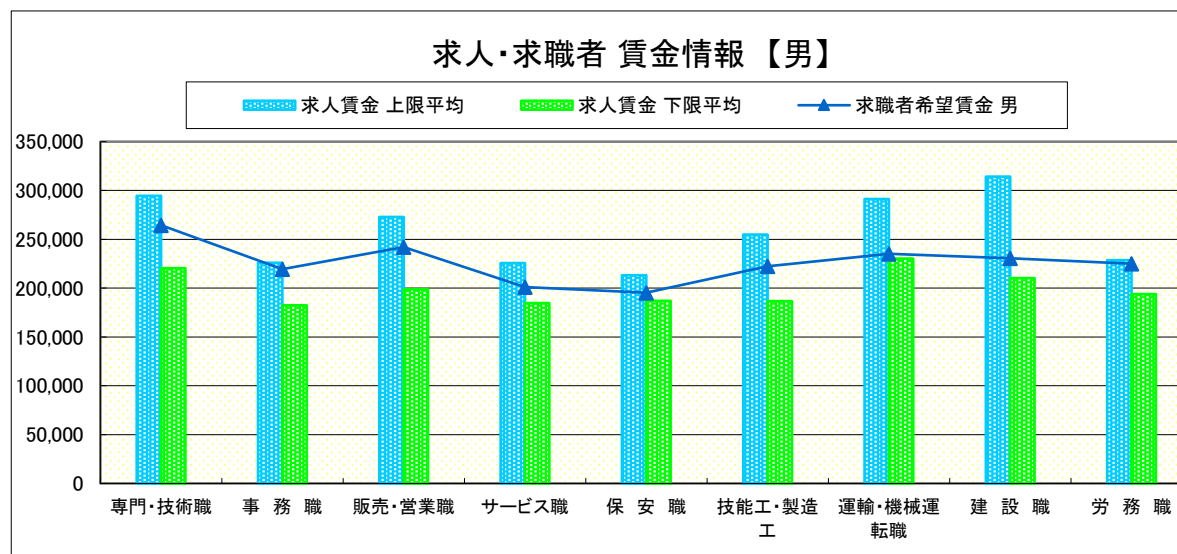
県央2地区 《宇都宮・真岡》

求人賃金・求職者希望賃金情報(常用) (単位:円)

		求人賃金		求職者希望賃金	
		上限平均	下限平均	男	女
職業別	専門・技術職	294,401	220,388	264,450	220,636
	事務職	226,140	182,382	219,510	181,446
	販売・営業職	272,928	198,855	242,059	190,362
	サービス職	225,517	184,536	201,197	175,931
	保安職	213,102	187,040	195,334	200,000
	技能工・製造工	254,769	186,748	222,310	188,684
	運輸・機械運転職	291,096	230,350	235,250	190,000
	建設職	314,263	210,239	230,715	200,000
	労務職	228,614	193,899	224,962	175,604
合計		265,008	202,657	231,105	186,844

* 求人賃金・求職者希望賃金は、ハローワークシステム(職業紹介)新規求人・新規求職から抽出。

* 求人賃金については、男女不問である。

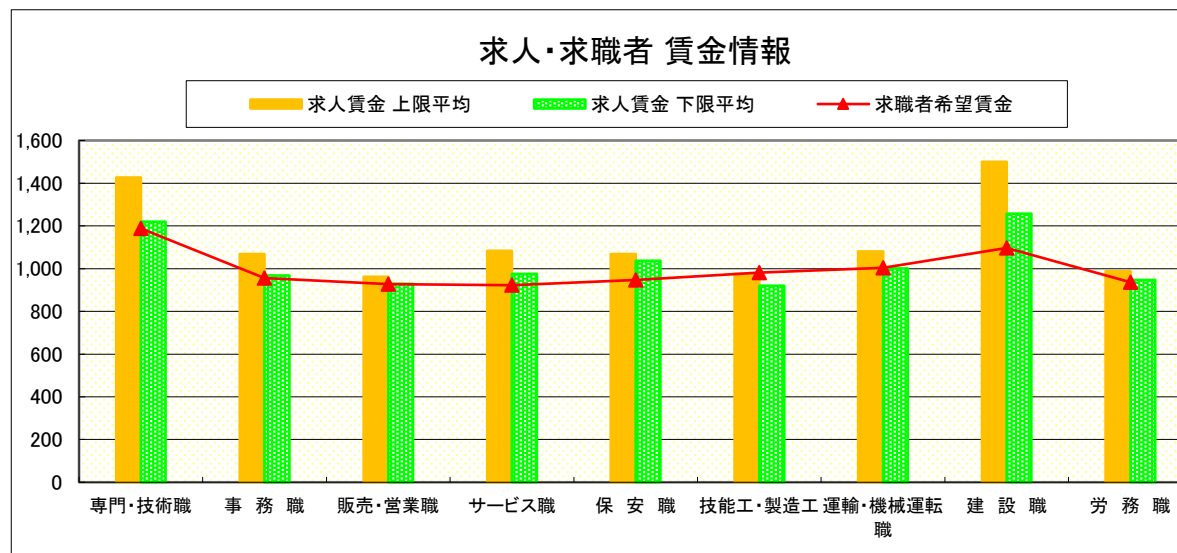


求人・求職者 賃金情報(パートタイム) 【5月】

県央2地区 《宇都宮・真岡》

求人賃金・求職者希望賃金情報(常用) (単位:円)

		求人賃金		求職者希望賃金
		上限平均	下限平均	
職業別	専門・技術職	1,426	1,220	1,188
	事務職	1,069	968	956
	販売・営業職	962	929	928
	サービス職	1,083	975	923
	保安職	1,068	1,038	947
	技能工・製造工	976	920	981
	運輸・機械運転職	1,081	1,002	1,004
	建設職	1,500	1,258	1,097
	労務職	987	947	936
合計		1,117	1,016	976



* 求人賃金・求職者希望賃金は、ハローワークシステム(職業紹介)新規求人・新規求職から抽出。

求人・求職者 賃金情報(フルタイム) 【5月】

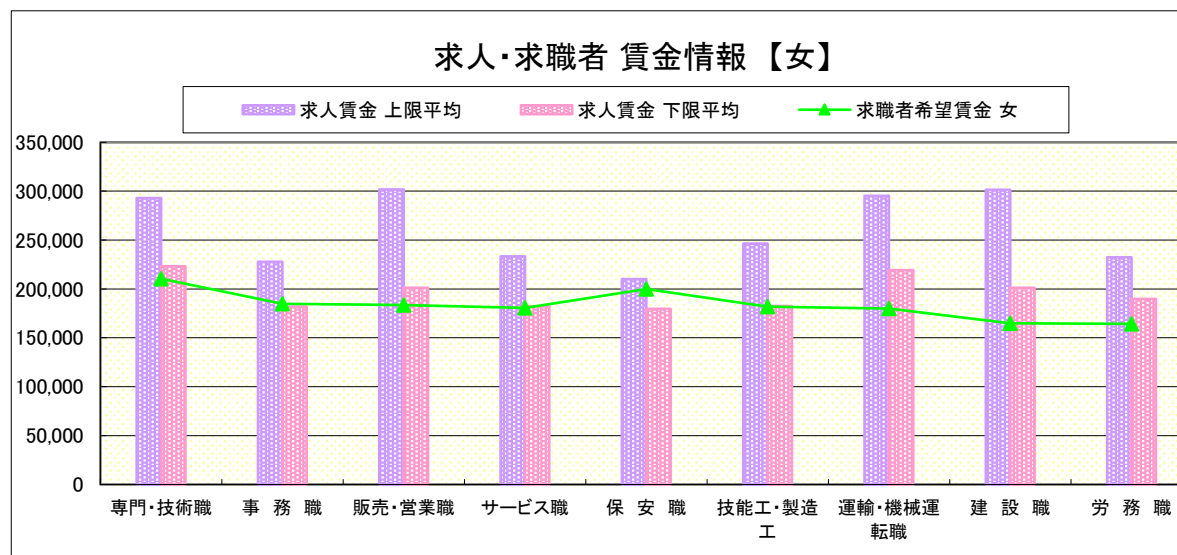
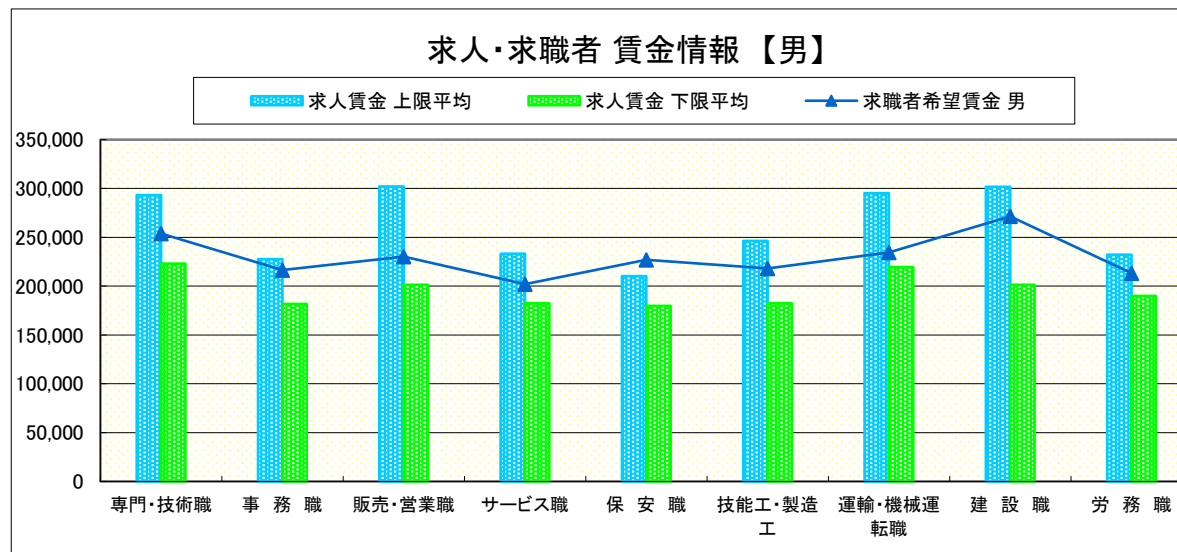
県央3地区 《宇都宮・那須烏山》

求人賃金・求職者希望賃金情報(常用) (単位:円)

		求人賃金		求職者希望賃金	
		上限平均	下限平均	男	女
職業別	専門・技術職	293,044	223,051	253,736	210,515
	事務職	227,772	181,891	216,474	185,028
	販売・営業職	301,953	201,290	230,393	183,696
	サービス職	233,294	182,292	202,054	180,700
	保安職	210,203	179,680	227,000	200,000
	技能工・製造工	246,397	182,504	218,143	181,898
	運輸・機械運転職	295,282	219,380	234,375	180,000
	建設職	301,629	201,282	271,429	165,000
	労務職	232,278	189,832	213,117	164,318
合計		260,666	197,253	228,066	189,089

* 求人賃金・求職者希望賃金は、ハローワークシステム(職業紹介)新規求人・新規求職から抽出。

* 求人賃金については、男女不問である。

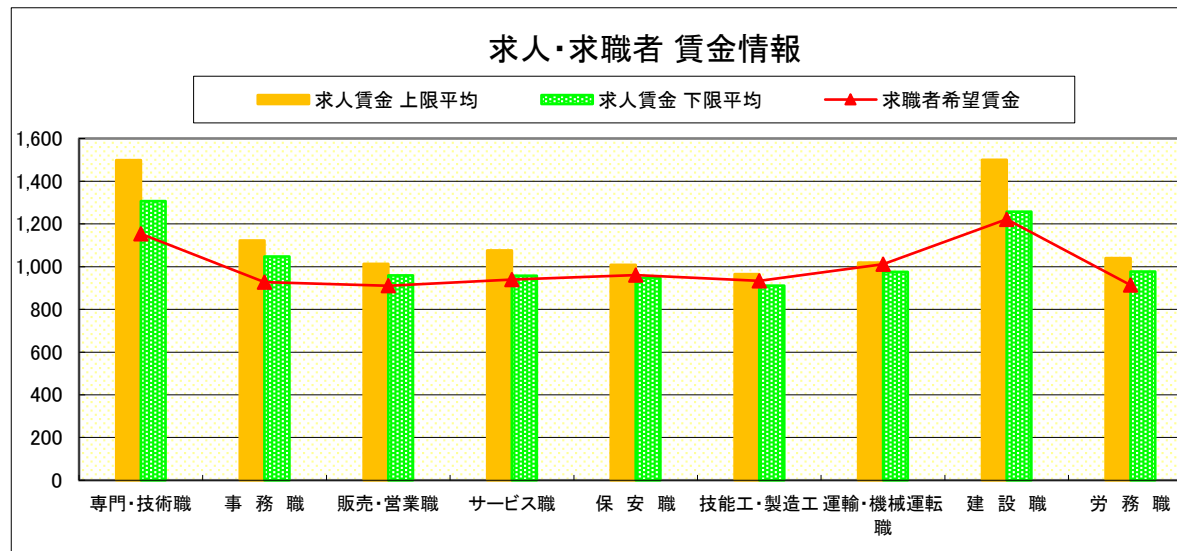


求人・求職者 賃金情報(パートタイム)【5月】

県央3地区 《宇都宮・那須烏山》

求人賃金・求職者希望賃金情報(常用) (単位:円)

		求人賃金		求職者希望賃金
		上限平均	下限平均	
職業別	専門・技術職	1,498	1,306	1,154
	事務職	1,123	1,048	927
	販売・営業職	1,013	959	911
	サービス職	1,076	957	940
	保安職	1,008	947	960
	技能工・製造工	966	911	933
	運輸・機械運転職	1,020	976	1,011
	建設職	1,500	1,258	1,222
	労務職	1,040	977	914
	合計		1,132	1,025



* 求人賃金・求職者希望賃金は、ハローワークシステム(職業紹介)新規求人・新規求職から抽出。

求人・求職者 賃金情報(フルタイム) 【5月】

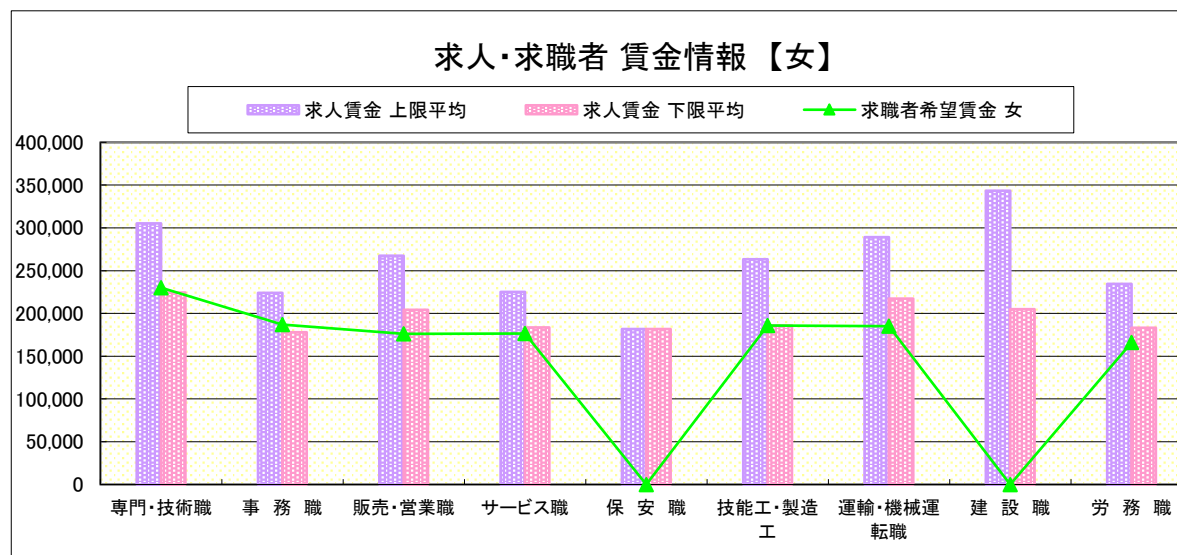
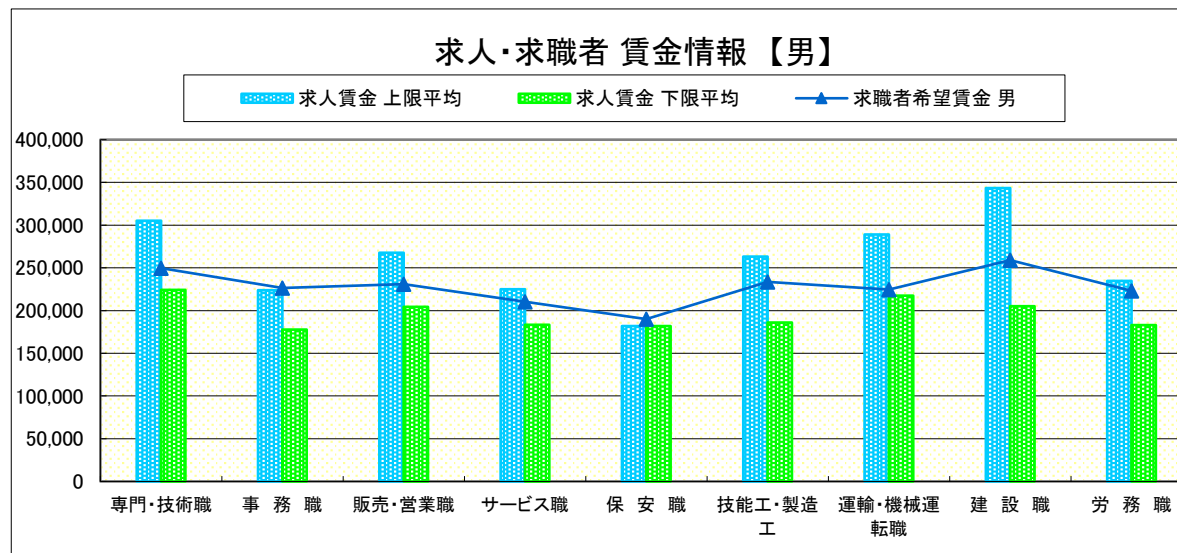
県南1地区 《小山・栃木》

求人賃金・求職者希望賃金情報(常用) (単位:円)

		求人賃金		求職者希望賃金	
		上限平均	下限平均	男	女
職業別	専門・技術職	305,249	224,334	249,659	230,089
	事務職	223,932	177,834	226,448	187,093
	販売・営業職	267,499	204,133	230,786	176,241
	サービス職	225,037	183,463	210,303	176,468
	保安職	181,687	181,687	190,000	-
	技能工・製造工	263,196	185,773	233,432	185,660
	運輸・機械運転職	289,172	217,413	224,697	185,000
	建設職	343,268	204,886	258,978	-
	労務職	234,613	183,044	222,946	166,083
合計		272,673	200,695	230,945	191,931

* 求人賃金・求職者希望賃金は、ハローワークシステム(職業紹介)新規求人・新規求職から抽出。

* 求人賃金については、男女不問である。

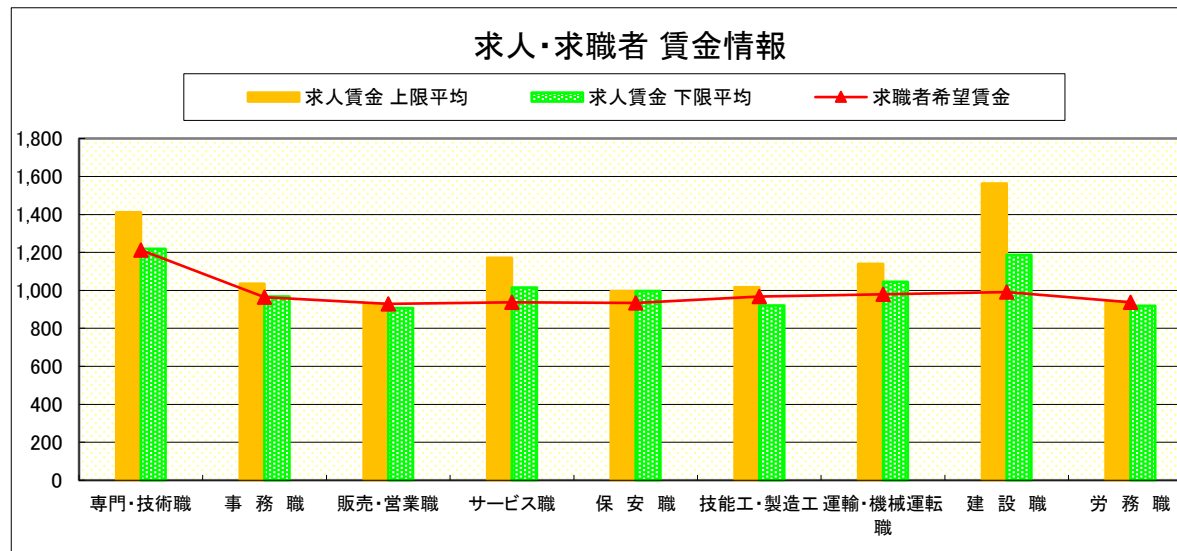


求人・求職者 賃金情報(パートタイム)【5月】

県南1地区 《小山・栃木》

求人賃金・求職者希望賃金情報(常用) (単位:円)

		求人賃金		求職者希望賃金
		上限平均	下限平均	
職業別	専門・技術職	1,411	1,219	1,213
	事務職	1,035	967	964
	販売・営業職	931	907	929
	サービス職	1,172	1,015	938
	保安職	997	997	934
	技能工・製造工	1,017	921	968
	運輸・機械運転職	1,139	1,045	980
	建設職	1,563	1,188	992
	労務職	941	919	938
	合計	1,141	1,021	974



* 求人賃金・求職者希望賃金は、ハローワークシステム(職業紹介)新規求人・新規求職から抽出。

求人・求職者 賃金情報(フルタイム) 【5月】

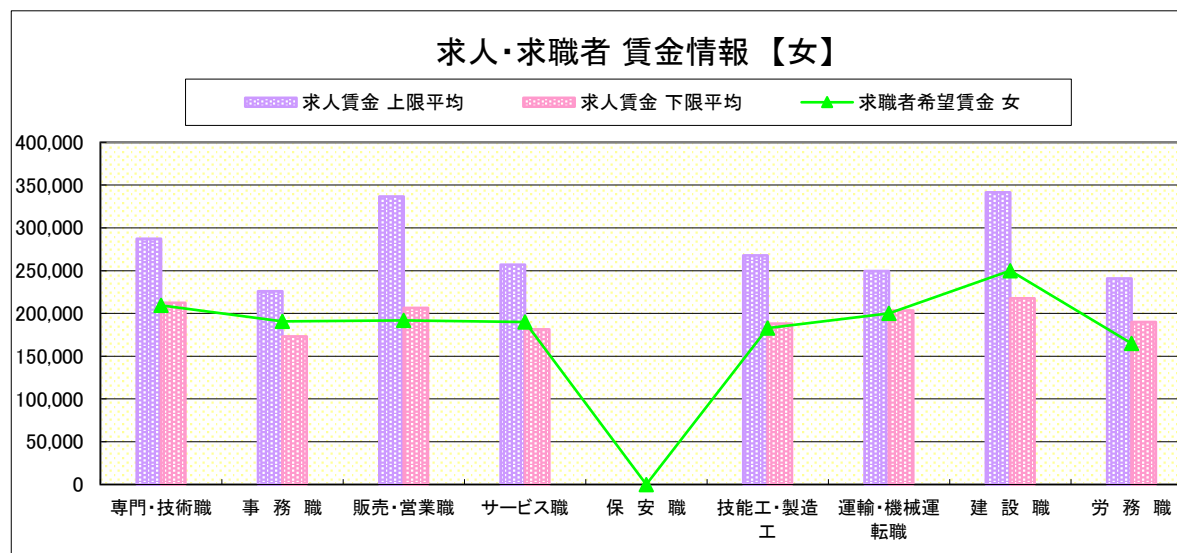
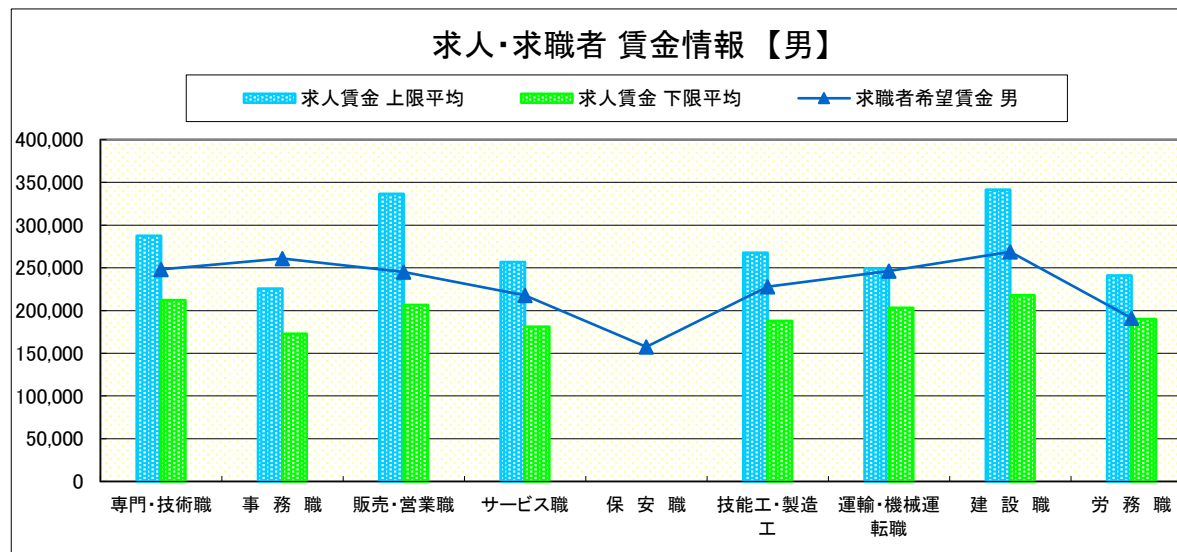
県南2地区 《足利・佐野》

求人賃金・求職者希望賃金情報(常用) (単位:円)

	職業別	求人賃金		求職者希望賃金	
		上限平均	下限平均	男	女
	専門・技術職	287,437	212,311	248,173	209,584
	事務職	225,732	172,964	261,000	190,782
	販売・営業職	336,547	206,494	245,278	191,667
	サービス職	256,936	181,201	217,699	190,119
	保安職	-	-	157,500	-
	技能工・製造工	267,773	187,940	228,059	182,762
	運輸・機械運転職	249,447	203,324	246,137	200,000
	建設職	341,564	217,631	268,750	250,000
	労務職	240,998	190,045	191,154	165,000
	合計	268,832	193,966	229,991	190,692

* 求人賃金・求職者希望賃金は、ハローワークシステム(職業紹介)新規求人・新規求職から抽出。

* 求人賃金については、男女不問である。

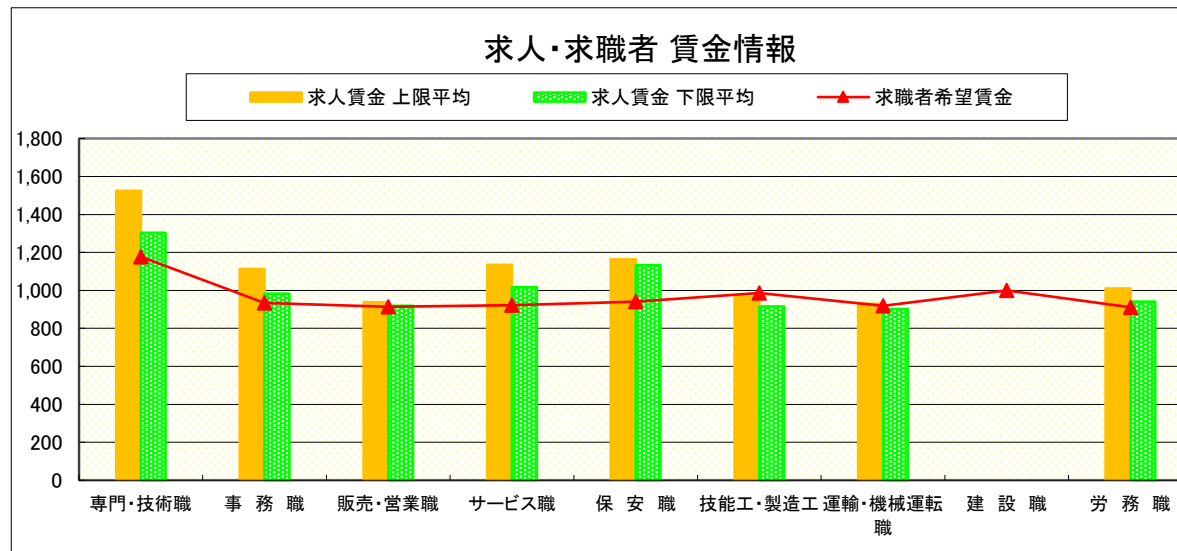


求人・求職者 賃金情報(パートタイム) 【5月】

県南2地区 《足利・佐野》

求人賃金・求職者希望賃金情報(常用) (単位:円)

		求人賃金		求職者希望賃金
		上限平均	下限平均	
職業別	専門・技術職	1,524	1,303	1,177
	事務職	1,112	983	934
	販売・営業職	938	918	914
	サービス職	1,134	1,017	923
	保安職	1,164	1,132	940
	技能工・製造工	966	916	986
	運輸・機械運転職	929	902	919
	建設職	-	-	1,000
	労務職	1,009	941	911
	合計	1,174	1,052	959



* 求人賃金・求職者希望賃金は、ハローワークシステム(職業紹介)新規求人・新規求職から抽出。

求人・求職者 賃金情報(フルタイム) 【5月】

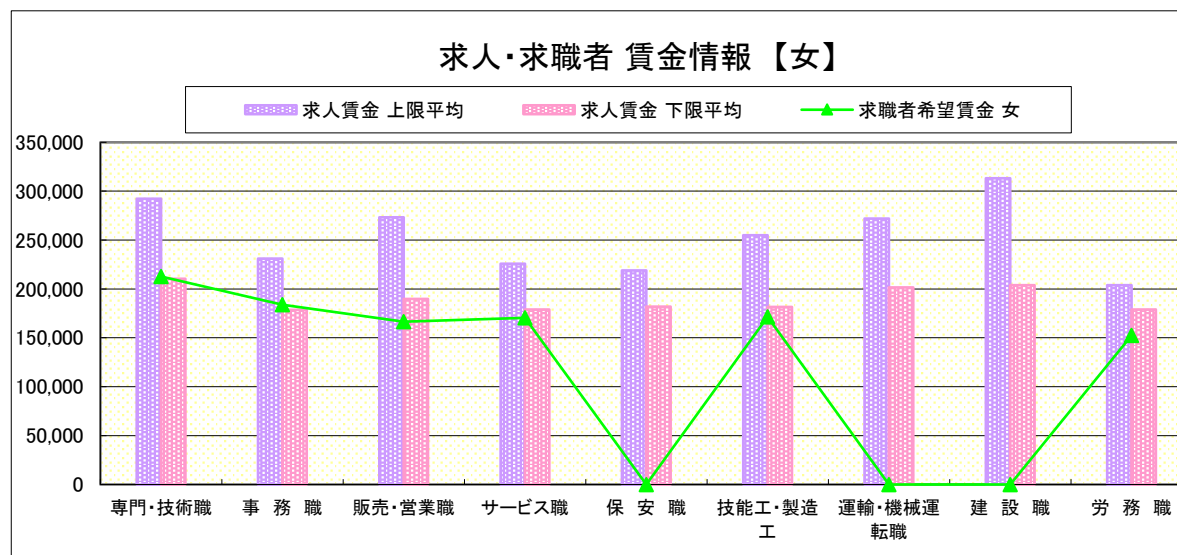
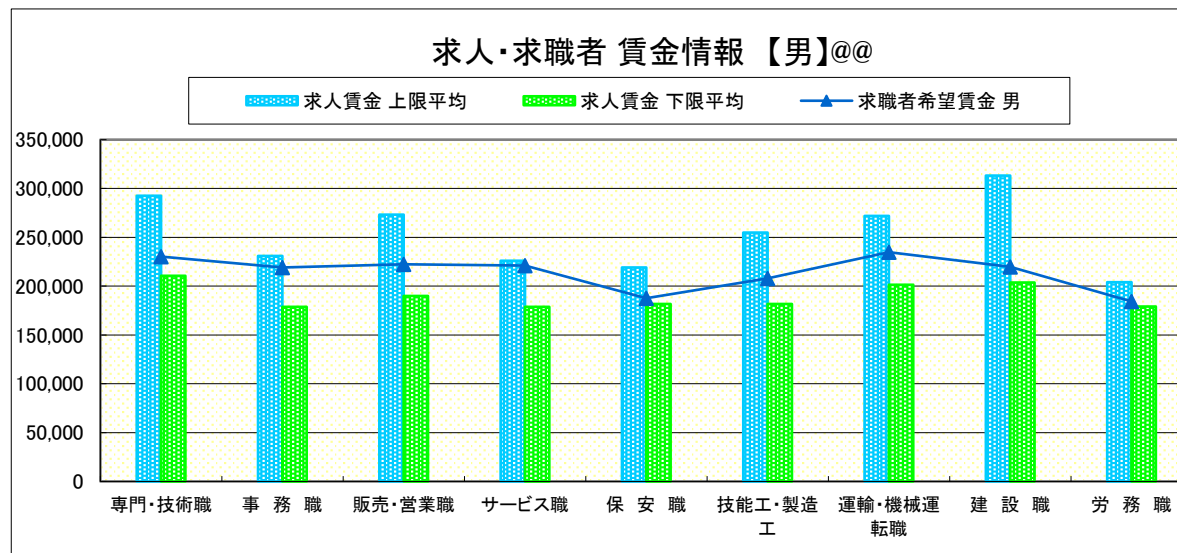
県 北 《大田原・矢板・黒磯》

求人賃金・求職者希望賃金情報(常用) (単位:円)

	職業別	求人賃金		求職者希望賃金	
		上限平均	下限平均	男	女
	専門・技術職	292,406	210,553	230,342	212,763
	事務職	231,068	178,646	219,167	183,958
	販売・営業職	273,333	189,948	222,500	166,667
	サービス職	225,972	178,900	221,215	170,350
	保安職	218,984	181,850	187,500	-
	技能工・製造工	254,899	181,613	207,958	171,429
	運輸・機械運転職	272,058	201,515	234,769	-
	建設職	313,116	203,748	219,861	-
	労務職	203,948	178,951	184,304	152,500
	合計	258,566	191,332	218,049	183,426

* 求人賃金・求職者希望賃金は、ハローワークシステム(職業紹介)新規求人・新規求職から抽出。

* 求人賃金については、男女不問である。

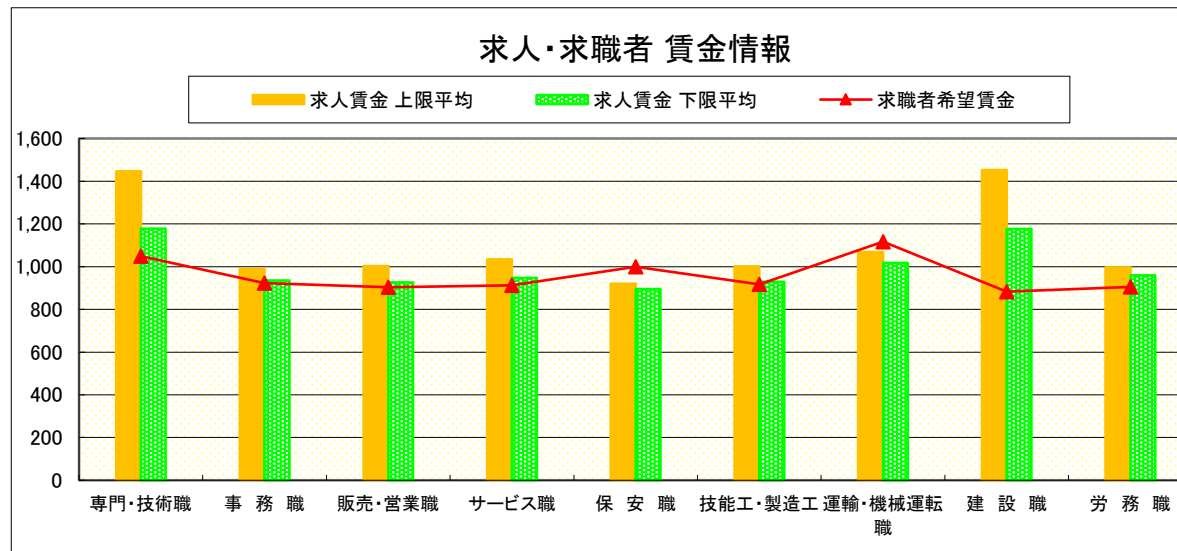


求人・求職者 賃金情報(パートタイム)【5月】

県 北 《大田原・矢板・黒磯》

求人賃金・求職者希望賃金情報(常用) (単位:円)

		求人賃金		求職者希望賃金
		上限平均	下限平均	
職 業 別	専門・技術職	1,446	1,178	1,050
	事務職	990	935	922
	販売・営業職	1,002	926	904
	サービス職	1,033	948	913
	保安職	920	895	1,000
	技能工・製造工	1,002	929	917
	運輸・機械運転職	1,069	1,017	1,117
	建設職	1,452	1,177	883
	労務職	996	959	904
	合 計	1,076	979	931



* 求人賃金・求職者希望賃金は、ハローワークシステム(職業紹介)新規求人・新規求職から抽出。

求人・求職者 賃金情報(フルタイム) 【5月】

県 央

《宇都宮・那須烏山・鹿沼・真岡・日光》

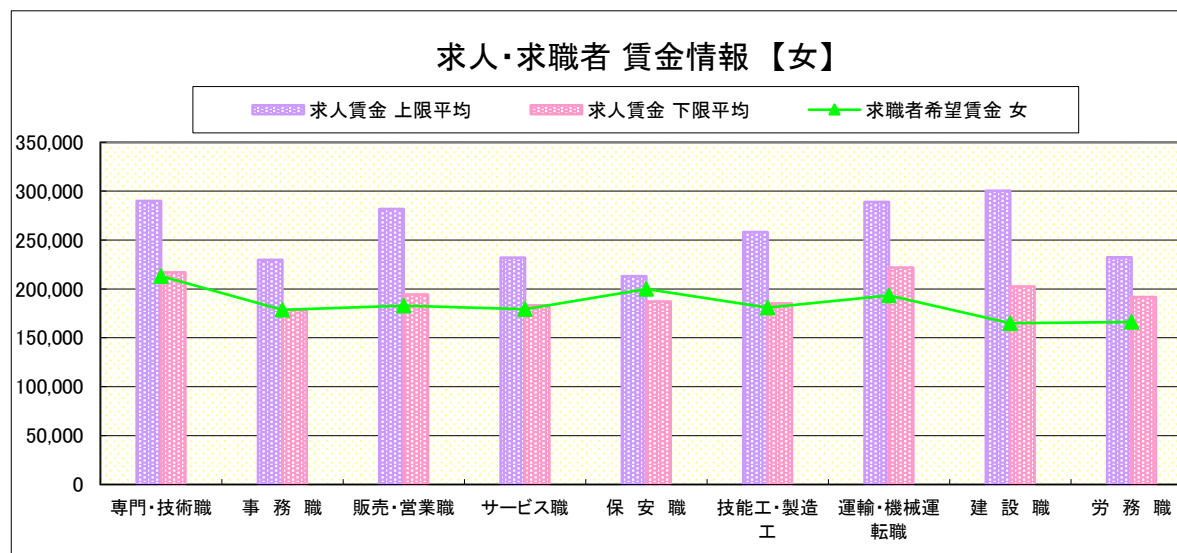
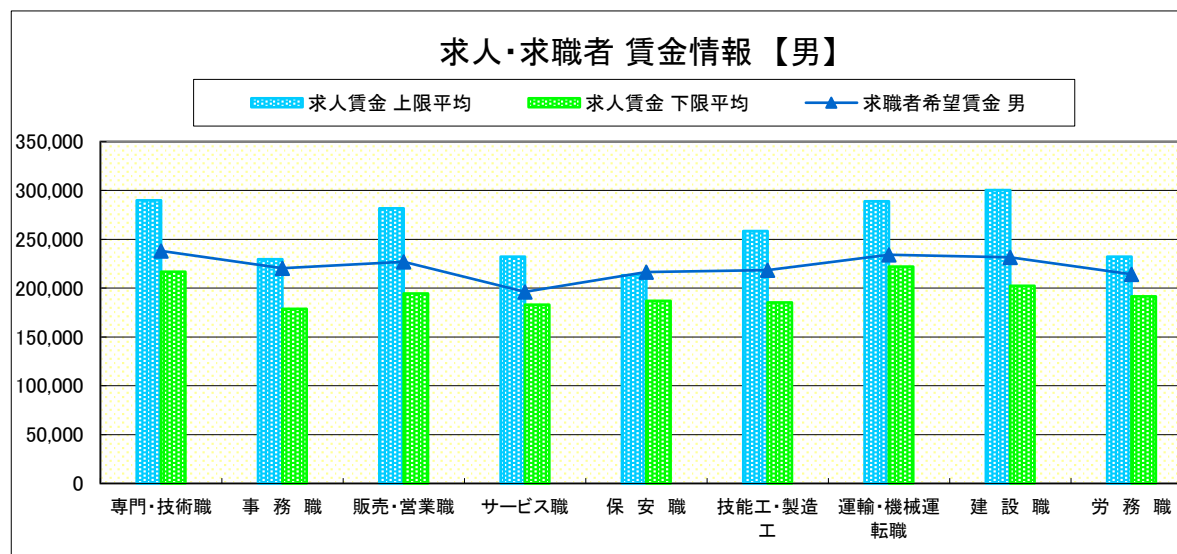
求人賃金・求職者希望賃金情報(常用)

(単位:円)

	職業別	求人賃金		求職者希望賃金	
		上限平均	下限平均	男	女
	専門・技術職	290,012	216,948	238,137	213,168
	事務職	229,598	178,655	220,304	178,694
	販売・営業職	281,889	194,484	226,871	182,811
	サービス職	232,138	183,154	196,224	179,401
	保安職	213,102	187,040	216,417	200,000
	技能工・製造工	258,399	185,216	218,381	180,795
	運輸・機械運転職	289,060	222,014	234,072	193,333
	建設職	300,539	202,479	231,587	165,000
	労務職	232,360	191,687	214,080	166,241
	合計	263,539	197,028	222,836	183,323

* 求人賃金・求職者希望賃金は、ハローワークシステム(職業紹介)新規求人・新規求職から抽出。

* 求人賃金については、男女不問である。

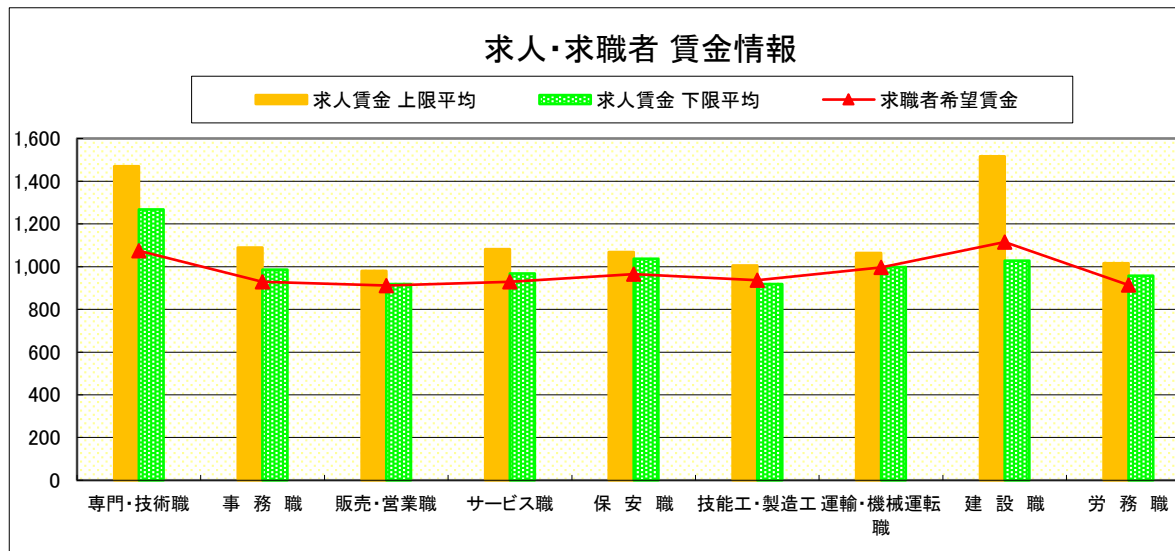


求人・求職者 賃金情報(パートタイム)【5月】

県 央 《宇都宮・那須烏山・鹿沼・真岡・日光》

求人賃金・求職者希望賃金情報(常用) (単位:円)

		求人賃金		求職者希望賃金
		上限平均	下限平均	
職業別	専門・技術職	1,470	1,267	1,075
	事務職	1,089	986	929
	販売・営業職	980	919	912
	サービス職	1,082	968	929
	保安職	1,068	1,038	964
	技能工・製造工	1,005	918	937
	運輸・機械運転職	1,064	998	997
	建設職	1,517	1,027	1,115
	労務職	1,015	958	914
合計		1,107	1,001	946



* 求人賃金・求職者希望賃金は、ハローワークシステム(職業紹介)新規求人・新規求職から抽出。

求人・求職者 賃金情報(フルタイム) 【5月】

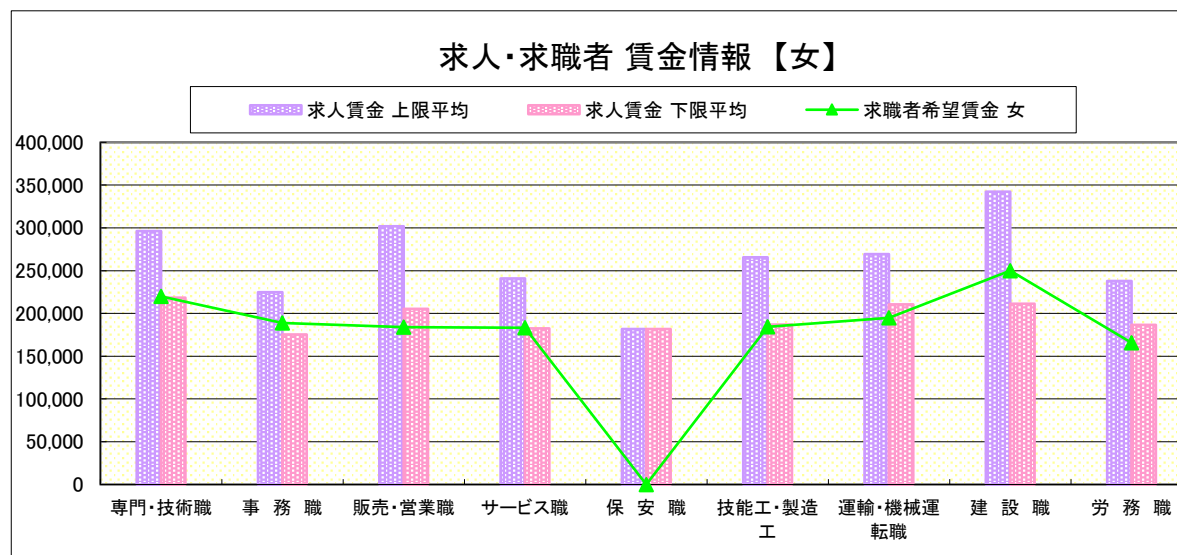
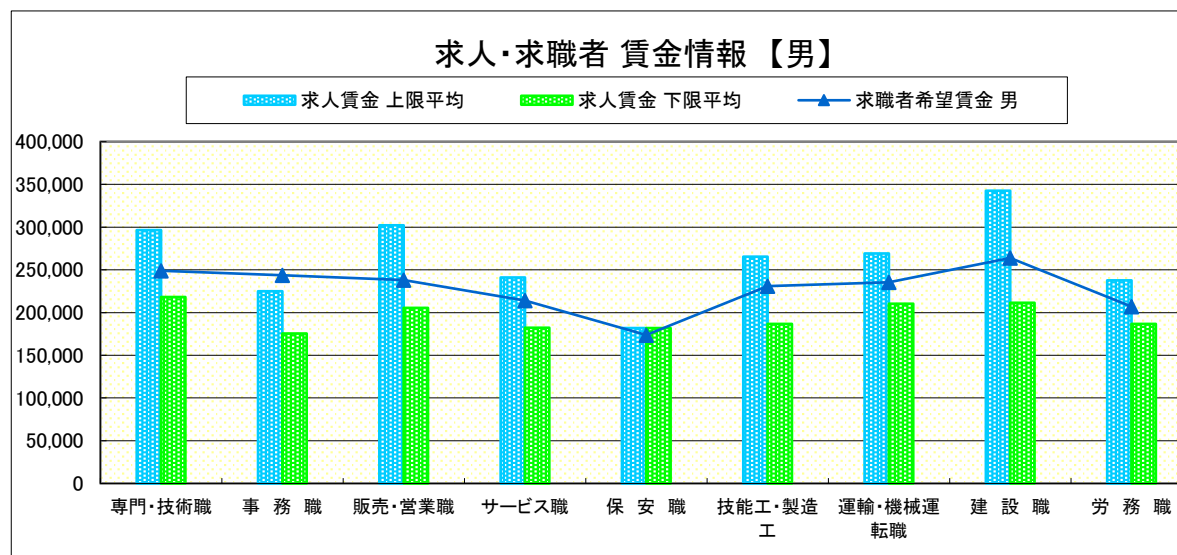
県 南 《栃木・佐野・足利・小山》

求人賃金・求職者希望賃金情報(常用) (単位:円)

	職業別	求人賃金		求職者希望賃金	
		上限平均	下限平均	男	女
	専門・技術職	296,343	218,322	248,916	219,836
	事務職	224,832	175,399	243,724	188,938
	販売・営業職	302,023	205,314	238,032	183,954
	サービス職	240,987	182,332	214,001	183,294
	保安職	181,687	181,687	173,750	-
	技能工・製造工	265,485	186,856	230,745	184,211
	運輸・機械運転職	269,309	210,369	235,417	195,000
	建設職	342,416	211,258	263,864	250,000
	労務職	237,806	186,544	207,050	165,542
	合計	270,752	197,330	230,468	191,311

* 求人賃金・求職者希望賃金は、ハローワークシステム(職業紹介)新規求人・新規求職から抽出。

* 求人賃金については、男女不問である。

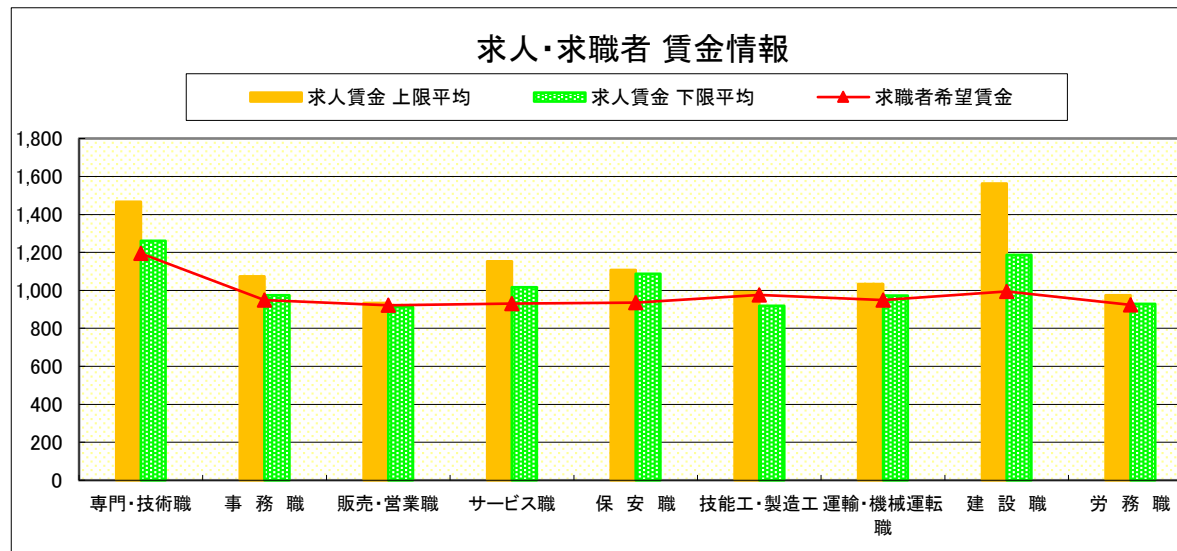


求人・求職者 賃金情報(パートタイム) 【5月】

県 南 《栃木・佐野・足利・小山》

求人賃金・求職者希望賃金情報(常用) (単位:円)

		求人賃金		求職者希望賃金
		上限平均	下限平均	
職業別	専門・技術職	1,467	1,261	1,195
	事務職	1,074	975	949
	販売・営業職	935	913	922
	サービス職	1,153	1,016	930
	保安職	1,108	1,087	936
	技能工・製造工	991	918	977
	運輸・機械運転職	1,034	973	950
	建設職	1,563	1,188	994
	労務職	975	930	924
	合計		1,157	1,036



* 求人賃金・求職者希望賃金は、ハローワークシステム(職業紹介)新規求人・新規求職から抽出。

求人・求職者 賃金情報(フルタイム) 【5月】

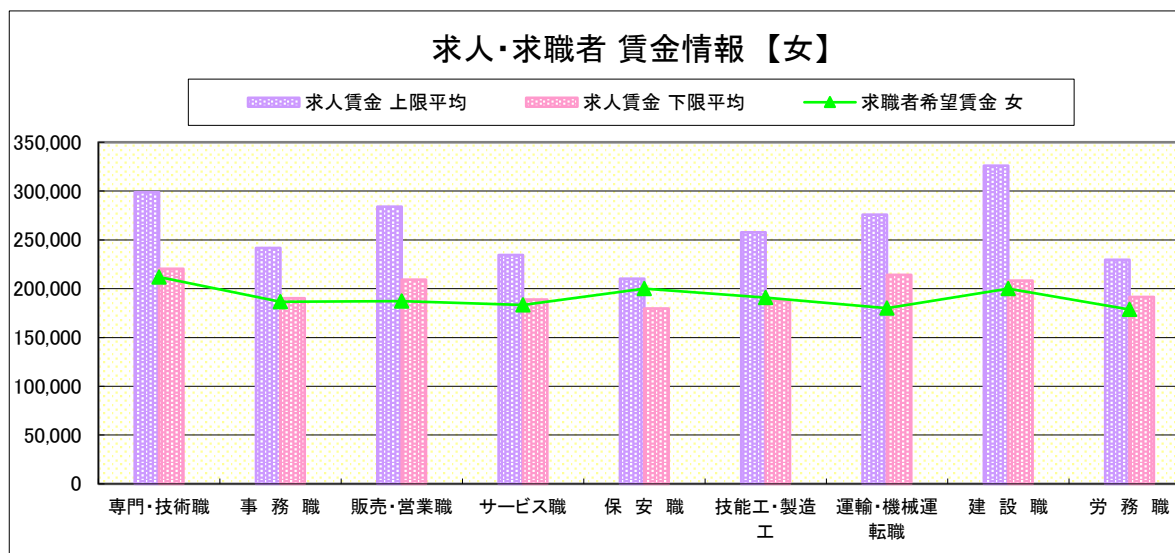
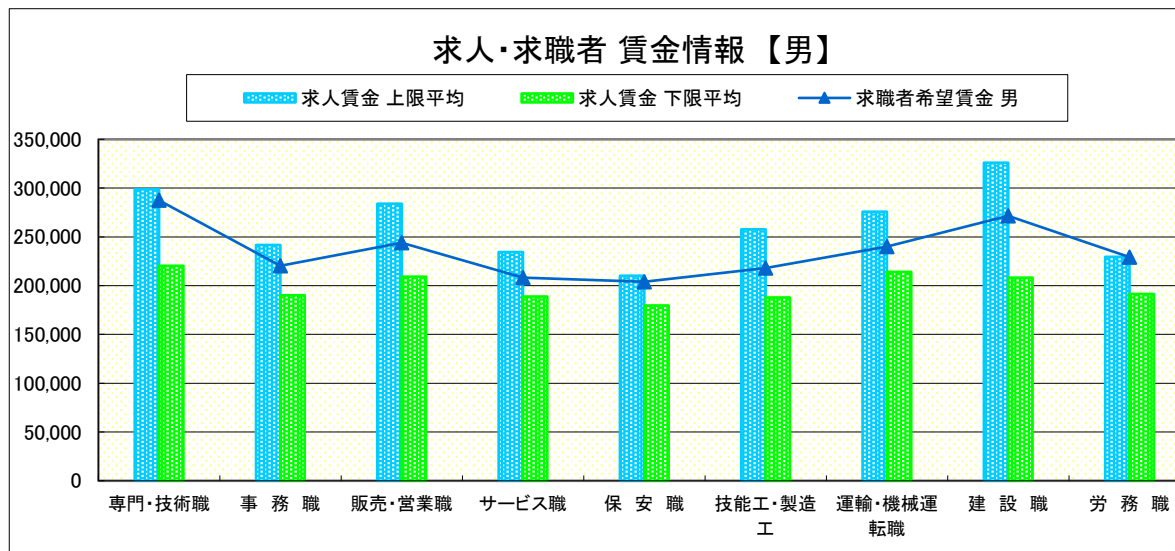
宇 都 宮

求人賃金・求職者希望賃金情報(常用) (単位:円)

		求人賃金		求職者希望賃金	
		上限平均	下限平均	男	女
職 業 別	専門・技術職	298,856	220,502	287,471	211,939
	事務職	241,769	190,221	220,448	186,722
	販売・営業職	283,906	209,216	244,118	187,391
	サービス職	234,601	188,815	208,108	183,400
	保安職	210,203	179,680	204,000	200,000
	技能工・製造工	257,684	187,717	217,952	190,938
	運輸・機械運転職	275,923	214,199	240,000	180,000
	建設職	326,155	208,306	271,429	200,000
	労務職	229,441	191,433	229,091	178,636
合 計		269,329	203,327	240,487	191,733

* 求人賃金・求職者希望賃金は、ハローワークシステム(職業紹介)新規求人・新規求職から抽出。

* 求人賃金については、男女不問である。

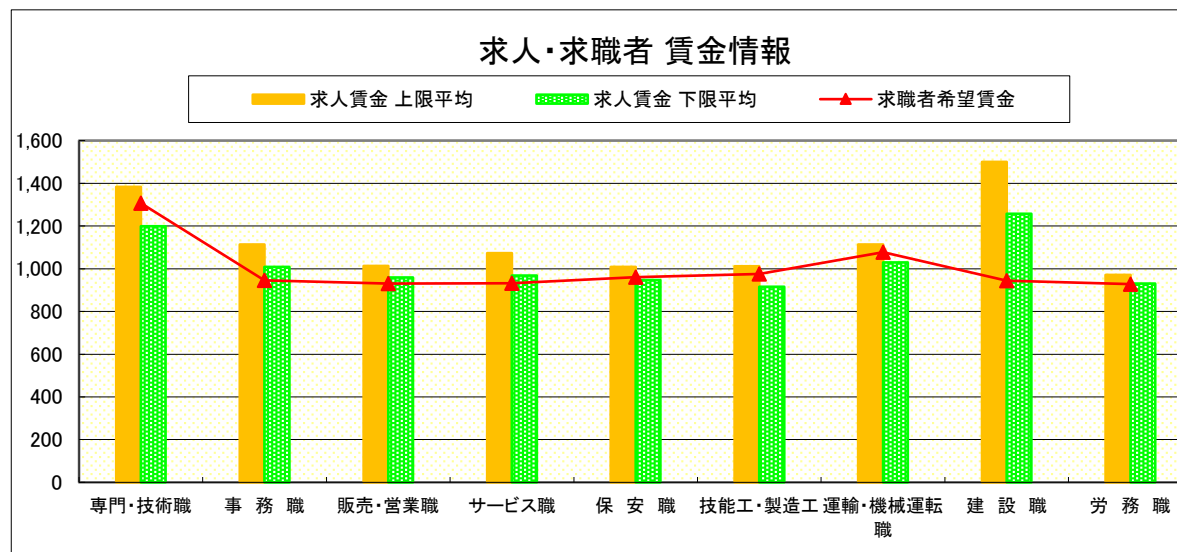


求人・求職者 賃金情報(パートタイム)【5月】

宇 都 宮

求人賃金・求職者希望賃金情報(常用) (単位:円)

		求人賃金		求職者希望賃金
		上限平均	下限平均	
職 業 別	専門・技術職	1,383	1,199	1,307
	事務職	1,114	1,009	946
	販売・営業職	1,013	959	930
	サービス職	1,073	968	932
	保安職	1,008	947	960
	技能工・製造工	1,011	915	975
	運輸・機械運転職	1,114	1,030	1,077
	建設職	1,500	1,258	944
	労務職	971	931	928
	合 計	1,158	1,040	1,002



* 求人賃金・求職者希望賃金は、ハローワークシステム(職業紹介)新規求人・新規求職から抽出。

求人・求職者 賃金情報(フルタイム) 【5月】

那 須 烏 山

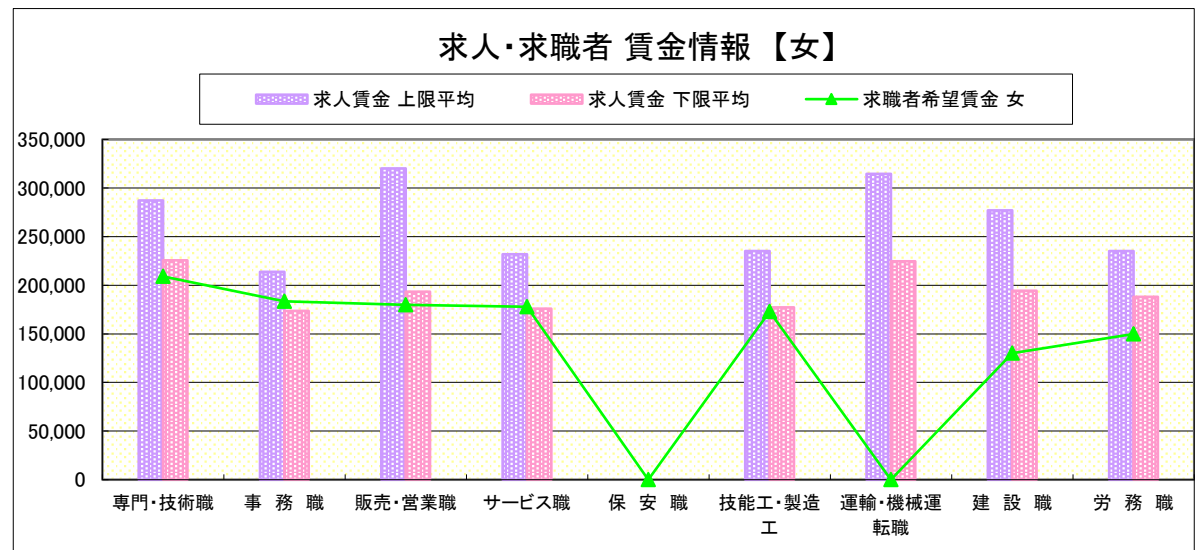
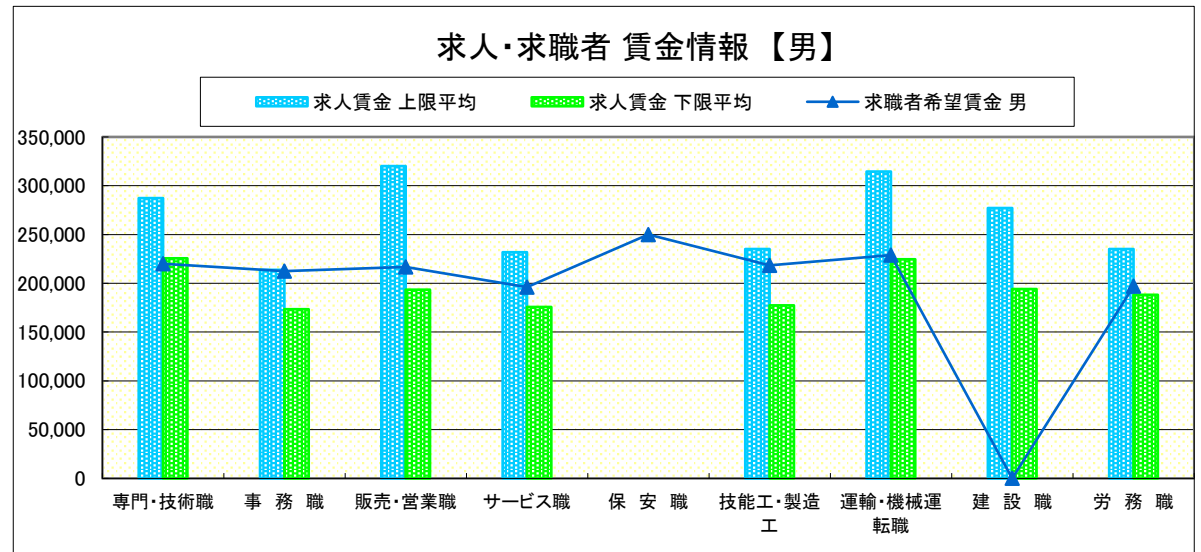
求人賃金・求職者希望賃金情報(常用)

(単位:円)

		求人賃金		求職者希望賃金	
		上限平均	下限平均	男	女
職 業 別	専門・技術職	287,232	225,600	220,000	209,091
	事務職	213,775	173,561	212,500	183,333
	販売・営業職	320,000	193,363	216,667	180,000
	サービス職	231,987	175,769	196,000	178,000
	保安職	-	-	250,000	-
	技能工・製造工	235,109	177,291	218,333	172,857
	運輸・機械運転職	314,640	224,560	228,750	-
	建設職	277,103	194,258	-	130,000
	労務職	235,115	188,230	197,143	150,000
	合 計	252,002	191,178	215,645	186,444

* 求人賃金・求職者希望賃金は、ハローワークシステム(職業紹介)新規求人・新規求職から抽出。

* 求人賃金については、男女不問である。

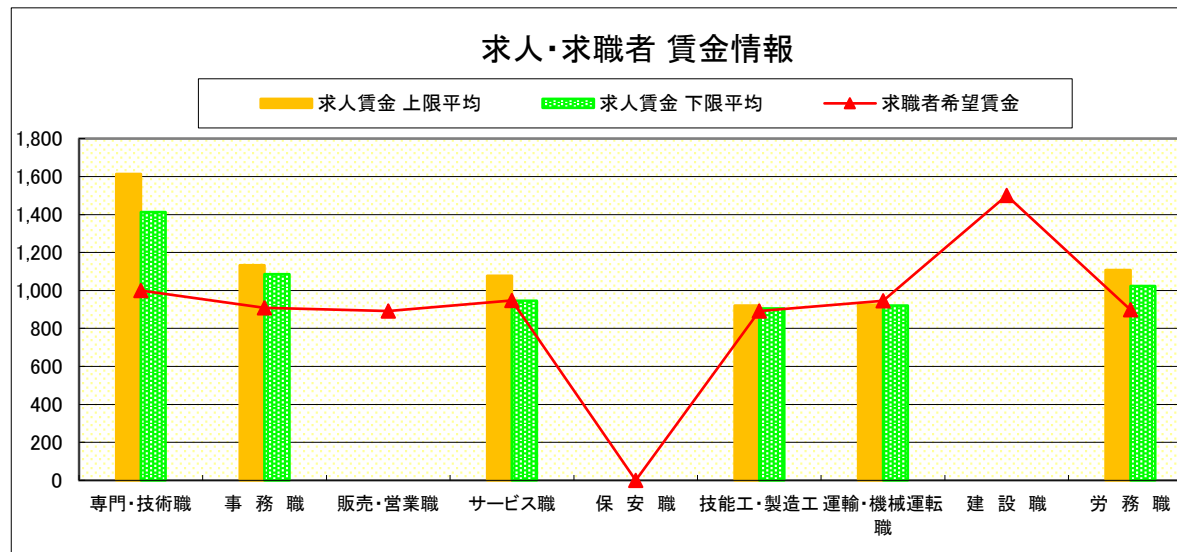


求人・求職者 賃金情報(パートタイム)【5月】

那 須 烏 山

求人賃金・求職者希望賃金情報(常用) (単位:円)

	職業別	求人賃金		求職者希望賃金
		上限平均	下限平均	
	専門・技術職	1,613	1,413	1,000
	事務職	1,132	1,086	908
	販売・営業職	-	-	891
	サービス職	1,078	946	947
	保安職	-	-	-
	技能工・製造工	920	906	891
	運輸・機械運転職	925	921	945
	建設職	-	-	1,500
	労務職	1,108	1,023	899
	合計	1,106	1,009	922



* 求人賃金・求職者希望賃金は、ハローワークシステム(職業紹介)新規求人・新規求職から抽出。

求人・求職者 賃金情報(フルタイム) 【5月】

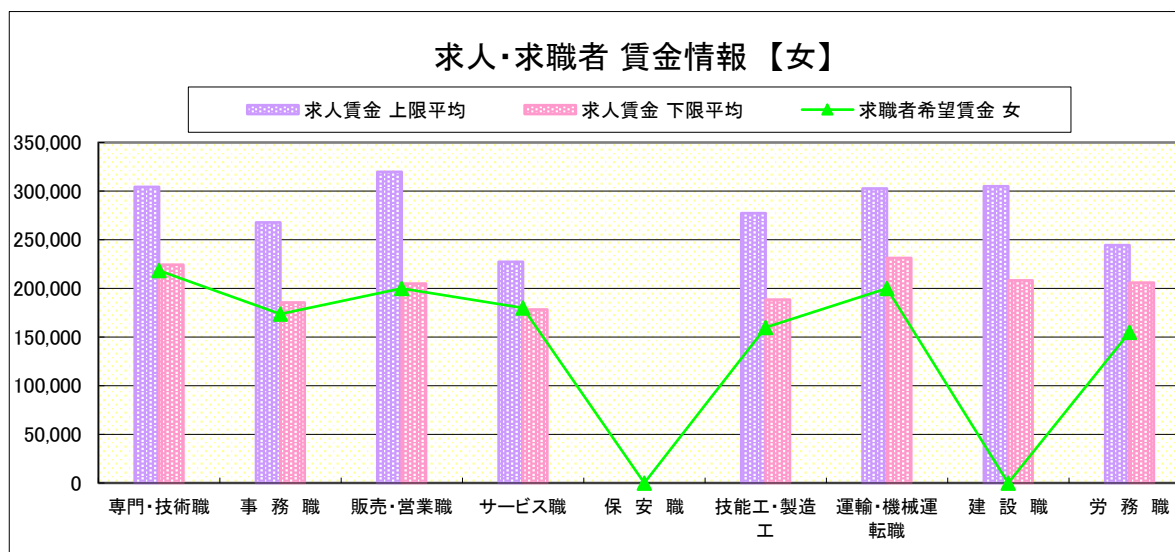
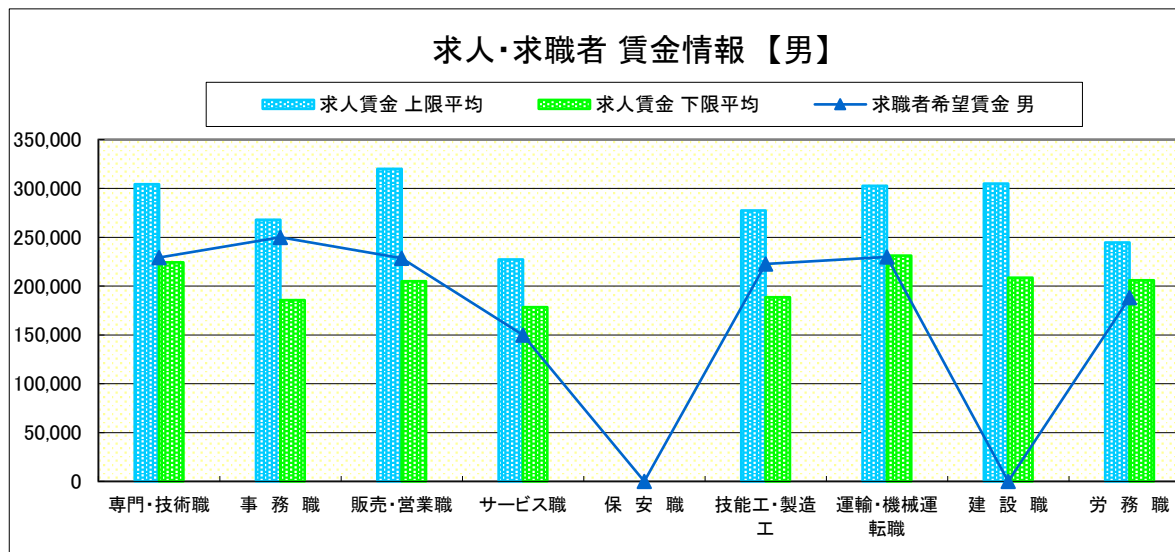
鹿 沼

求人賃金・求職者希望賃金情報(常用) (単位:円)

		求人賃金		求職者希望賃金	
		上限平均	下限平均	男	女
職業別	専門・技術職	304,377	224,413	229,286	218,333
	事務職	267,965	185,465	250,000	173,714
	販売・営業職	319,959	204,917	228,571	200,000
	サービス職	227,285	178,343	150,000	180,000
	保安職	-	-	-	-
	技能工・製造工	277,371	188,608	222,800	160,000
	運輸・機械運転職	302,565	231,280	230,000	200,000
	建設職	305,100	208,401	-	-
	労務職	244,548	206,048	188,333	155,000
	合計	282,225	200,406	216,023	175,897

* 求人賃金・求職者希望賃金は、ハローワークシステム(職業紹介)新規求人・新規求職から抽出。

* 求人賃金については、男女不問である。

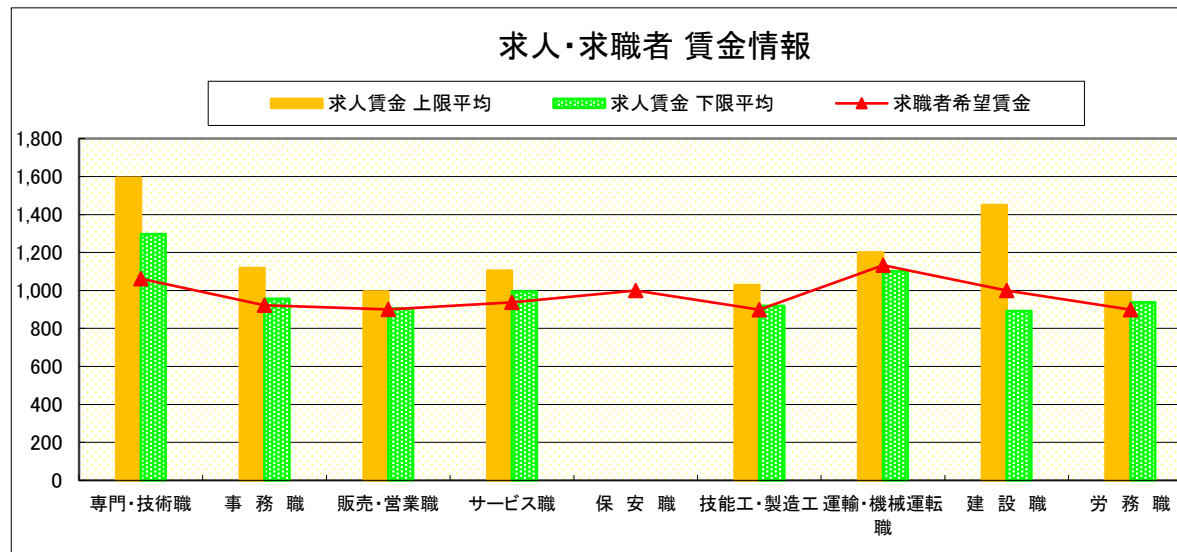


求人・求職者 賃金情報(パートタイム) 【5月】

鹿 沼

求人賃金・求職者希望賃金情報(常用) (単位:円)

		求人賃金		求職者希望賃金
		上限平均	下限平均	
職 業 別	専門・技術職	1,594	1,297	1,062
	事務職	1,117	955	922
	販売・営業職	994	905	900
	サービス職	1,105	995	938
	保安職	-	-	1,000
	技能工・製造工	1,028	919	899
	運輸・機械運転職	1,200	1,100	1,133
	建設職	1,450	891	1,000
	労務職	992	937	899
	合 計	1,113	983	943



* 求人賃金・求職者希望賃金は、ハローワークシステム(職業紹介)新規求人・新規求職から抽出。

求人・求職者 賃金情報(フルタイム) 【5月】

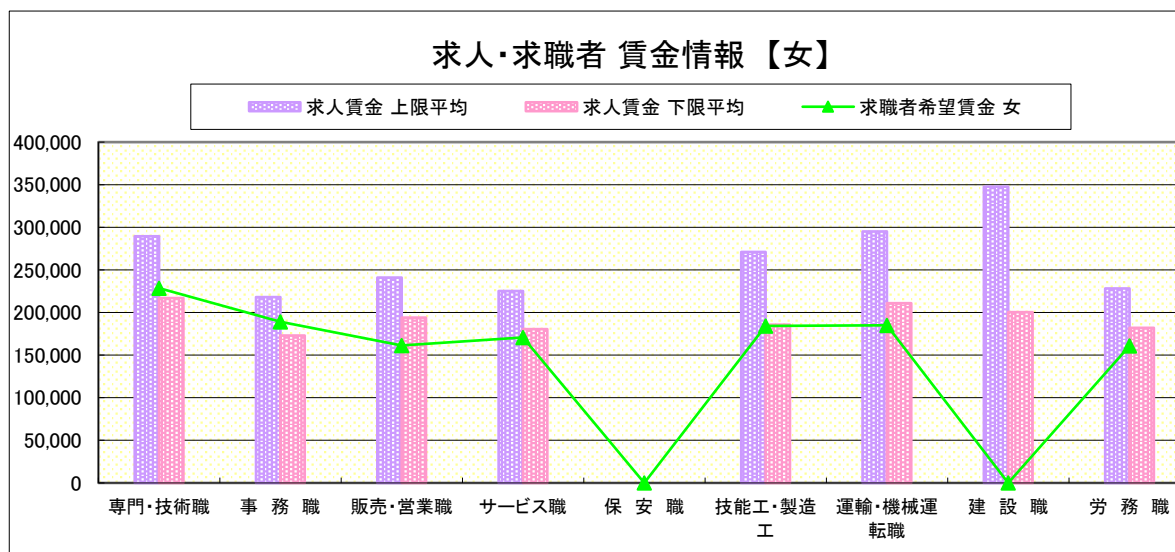
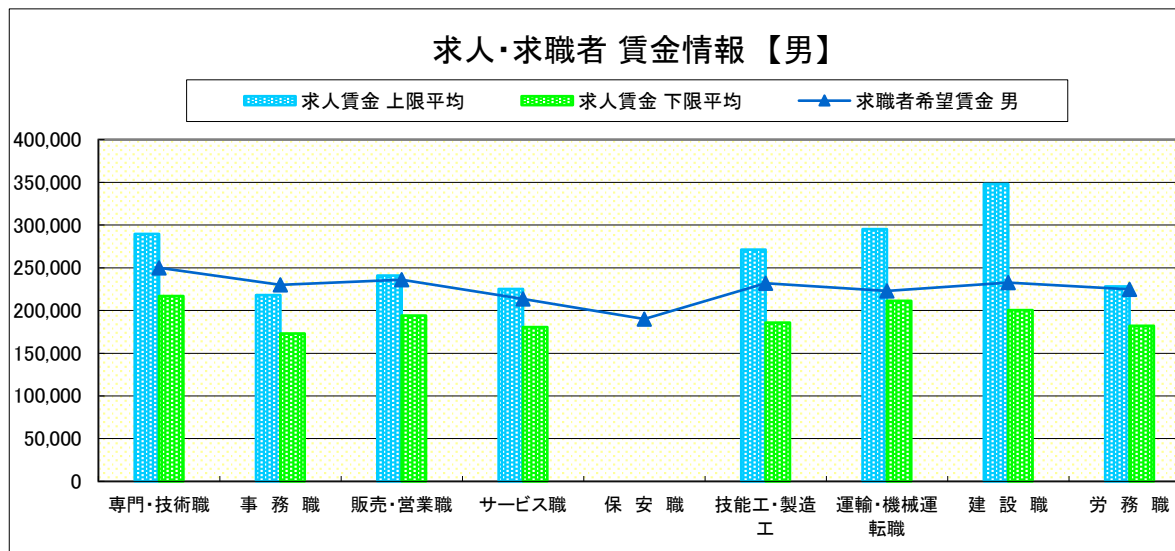
栃 木

求人賃金・求職者希望賃金情報(常用) (単位:円)

		求人賃金		求職者希望賃金	
		上限平均	下限平均	男	女
職 業 別	専門・技術職	289,544	216,855	250,000	228,621
	事務職	218,114	172,863	230,000	189,077
	販売・営業職	241,008	194,003	236,154	161,429
	サービス職	225,153	180,694	213,333	170,714
	保安職	-	-	190,000	-
	技能工・製造工	271,138	185,894	231,923	184,444
	運輸・機械運転職	295,089	211,129	222,727	185,000
	建設職	347,890	200,574	232,500	-
	労務職	228,285	181,947	224,737	160,833
合 計		267,365	195,478	229,767	190,443

* 求人賃金・求職者希望賃金は、ハローワークシステム(職業紹介)新規求人・新規求職から抽出。

* 求人賃金については、男女不問である。

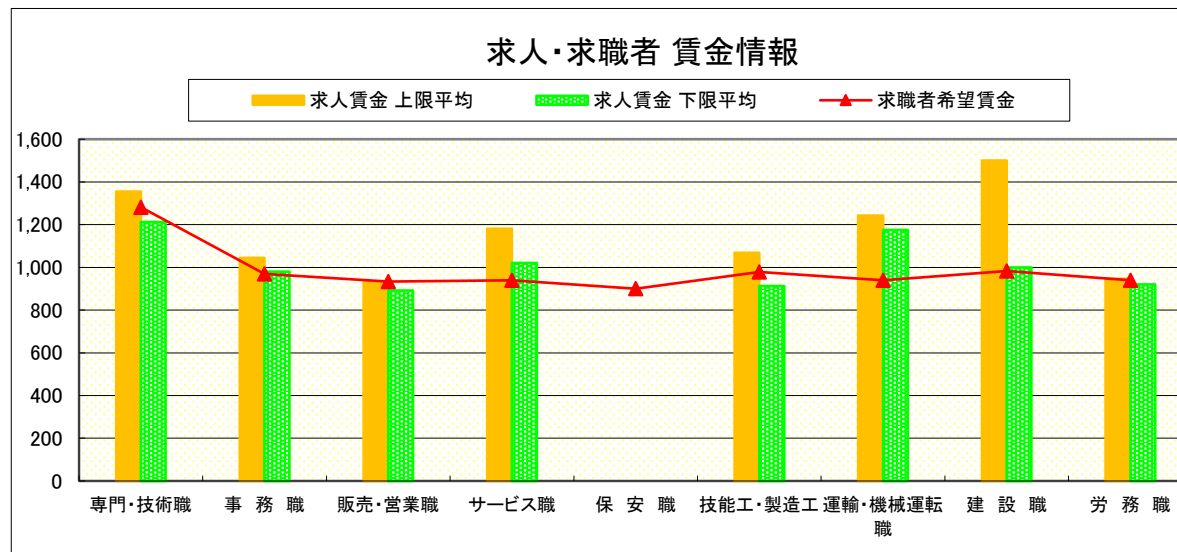


求人・求職者 賃金情報(パートタイム)【5月】

栃 木

求人賃金・求職者希望賃金情報(常用) (単位:円)

		求人賃金		求職者希望賃金
		上限平均	下限平均	
職 業 別	専門・技術職	1,355	1,212	1,282
	事務職	1,045	980	969
	販売・営業職	932	892	934
	サービス職	1,181	1,021	939
	保安職	-	-	900
	技能工・製造工	1,069	912	979
	運輸・機械運転職	1,242	1,175	939
	建設職	1,500	1,000	983
	労務職	947	920	939
	合 計	1,142	1,027	976



* 求人賃金・求職者希望賃金は、ハローワークシステム(職業紹介)新規求人・新規求職から抽出。

求人・求職者 賃金情報(フルタイム) 【5月】

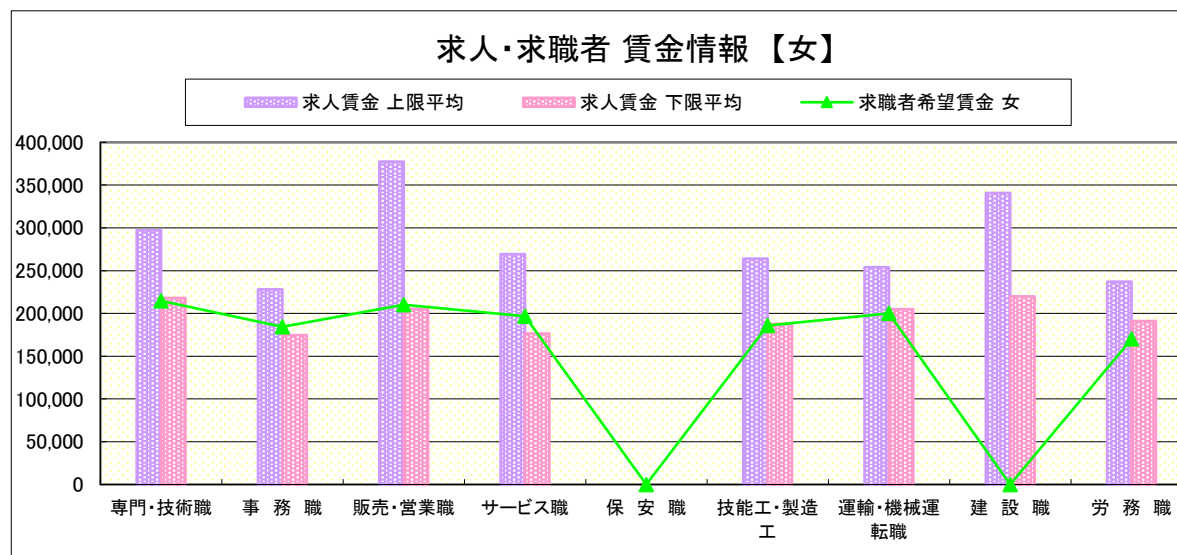
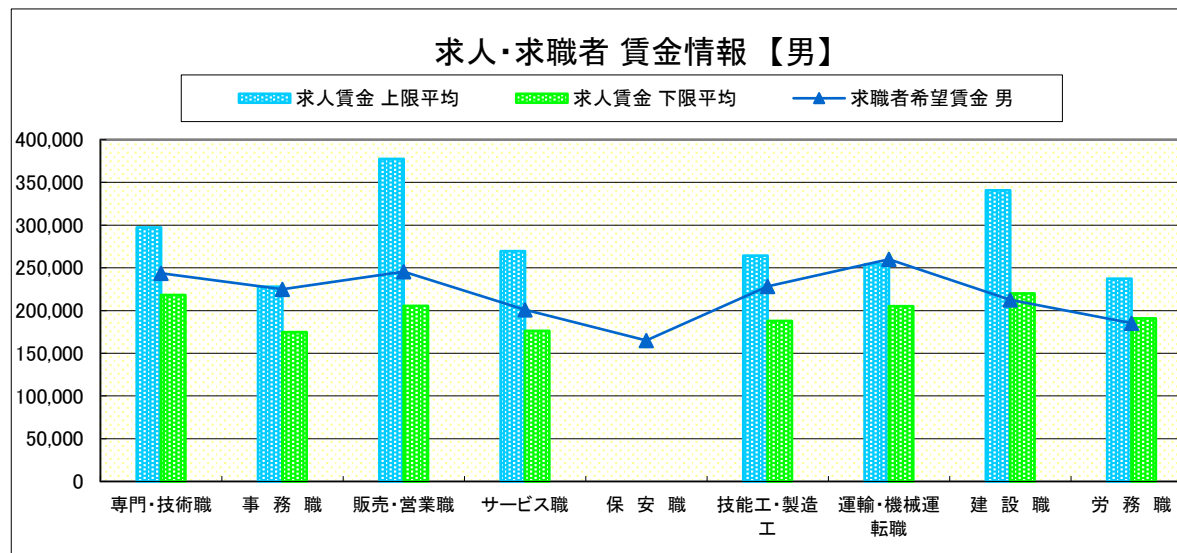
佐野

求人賃金・求職者希望賃金情報(常用) (単位:円)

	職業別	求人賃金		求職者希望賃金	
		上限平均	下限平均	男	女
	専門・技術職	297,396	218,088	243,846	214,667
	事務職	227,966	174,577	225,000	184,211
	販売・営業職	377,325	205,450	245,556	210,000
	サービス職	269,418	176,379	201,111	196,667
	保安職	-	-	165,000	-
	技能工・製造工	264,097	187,757	228,222	186,000
	運輸・機械運転職	254,000	204,930	260,000	200,000
	建設職	340,646	219,977	212,500	-
	労務職	237,114	191,003	185,385	170,000
	合計	273,168	194,593	225,068	192,105

* 求人賃金・求職者希望賃金は、ハローワークシステム(職業紹介)新規求人・新規求職から抽出。

* 求人賃金については、男女不問である。

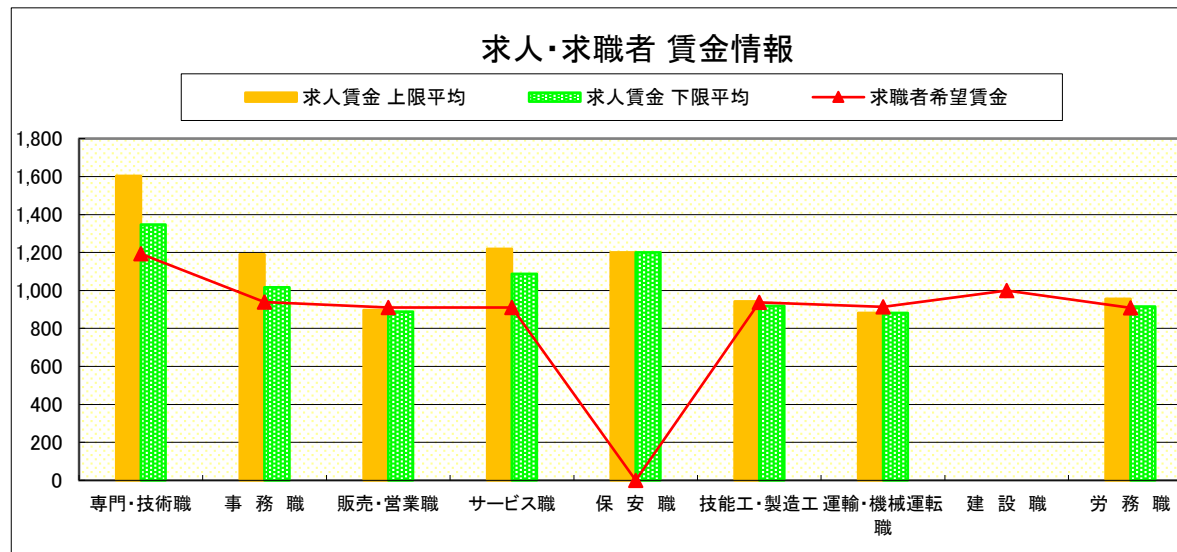


求人・求職者 賃金情報(パートタイム) 【5月】

佐野

求人賃金・求職者希望賃金情報(常用) (単位:円)

		求人賃金		求職者希望賃金
		上限平均	下限平均	
職業別	専門・技術職	1,603	1,347	1,193
	事務職	1,190	1,016	939
	販売・営業職	896	889	911
	サービス職	1,218	1,087	910
	保安職	1,200	1,200	-
	技能工・製造工	943	918	937
	運輸・機械運転職	882	882	913
	建設職	-	-	1,000
	労務職	956	916	909
	合計	1,226	1,092	947



* 求人賃金・求職者希望賃金は、ハローワークシステム(職業紹介)新規求人・新規求職から抽出。

求人・求職者 賃金情報(フルタイム) 【5月】

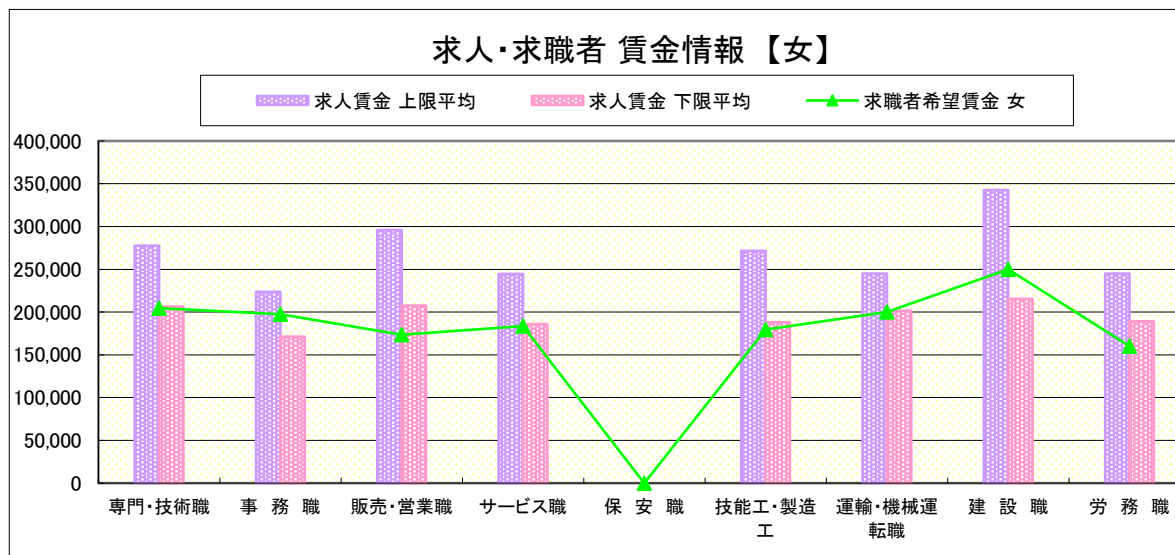
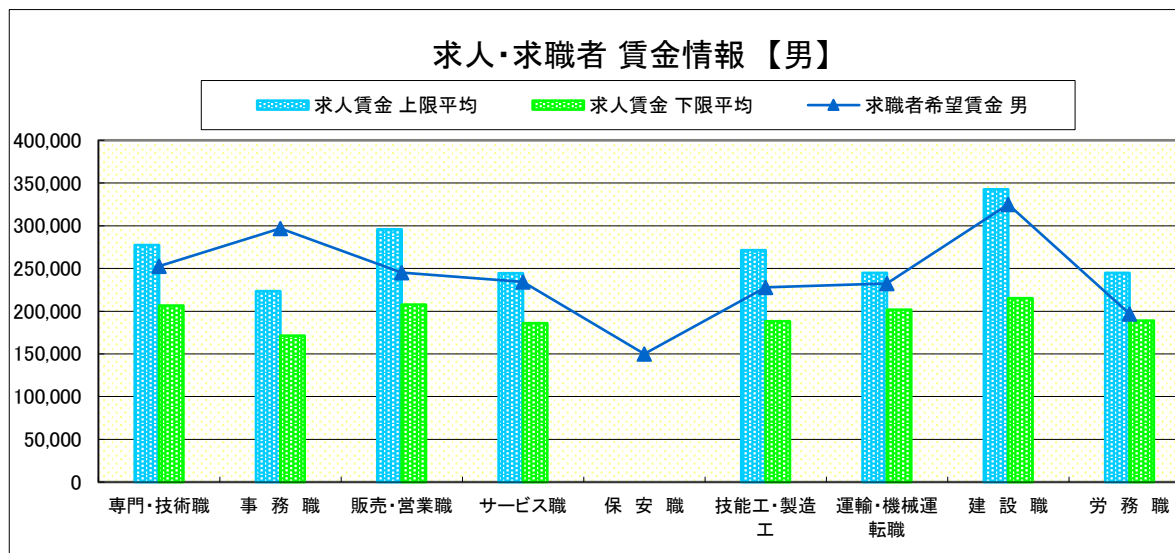
足 利

求人賃金・求職者希望賃金情報(常用) (単位:円)

		求人賃金		求職者希望賃金	
		上限平均	下限平均	男	女
職業別	専門・技術職	277,478	206,533	252,500	204,500
	事務職	223,498	171,350	297,000	197,353
	販売・営業職	295,769	207,538	245,000	173,333
	サービス職	244,454	186,023	234,286	183,571
	保安職	-	-	150,000	-
	技能工・製造工	271,449	188,122	227,895	179,524
	運輸・機械運転職	244,894	201,718	232,273	200,000
	建設職	342,481	215,284	325,000	250,000
	労務職	244,882	189,086	196,923	160,000
合計	264,495	193,339	234,914	189,279	

* 求人賃金・求職者希望賃金は、ハローワークシステム(職業紹介)新規求人・新規求職から抽出。

* 求人賃金については、男女不問である。

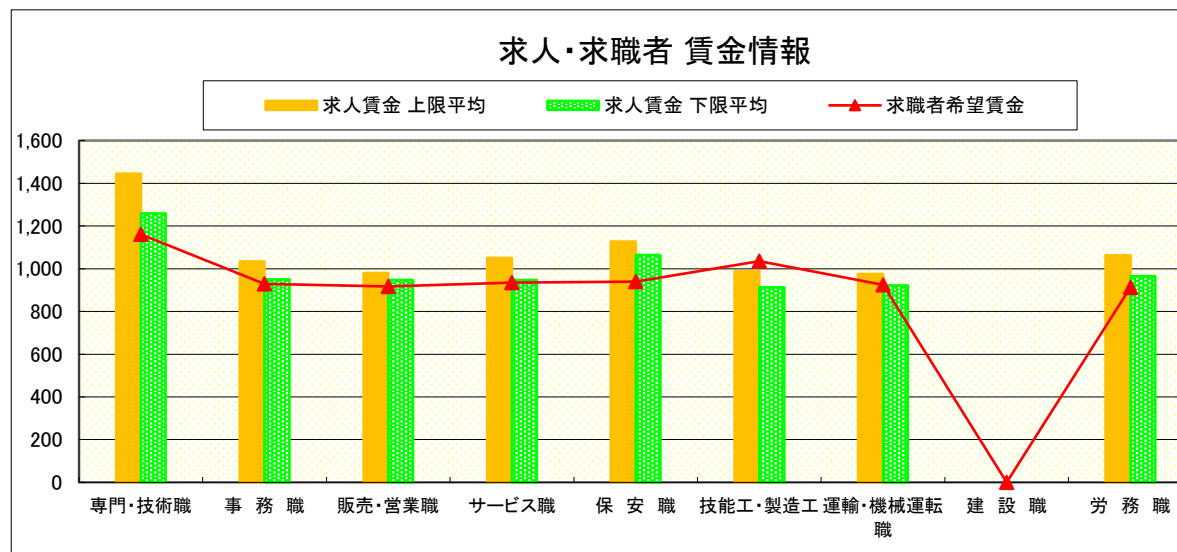


求人・求職者 賃金情報(パートタイム) 【5月】

足 利

求人賃金・求職者希望賃金情報(常用) (単位:円)

	職業別	求人賃金		求職者希望賃金
		上限平均	下限平均	
	専門・技術職	1,445	1,259	1,161
	事務職	1,034	950	929
	販売・営業職	980	947	917
	サービス職	1,050	947	935
	保安職	1,127	1,064	940
	技能工・製造工	988	913	1,035
	運輸・機械運転職	975	921	925
	建設職	-	-	-
	労務職	1,062	965	913
	合 計	1,122	1,011	971



* 求人賃金・求職者希望賃金は、ハローワークシステム(職業紹介)新規求人・新規求職から抽出。

求人・求職者 賃金情報(フルタイム) 【5月】

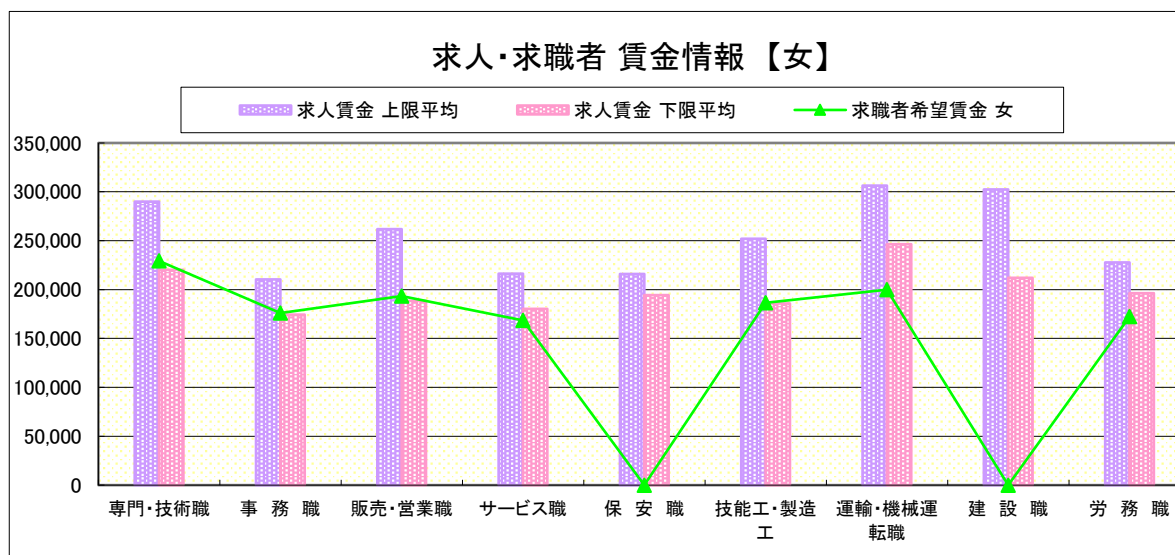
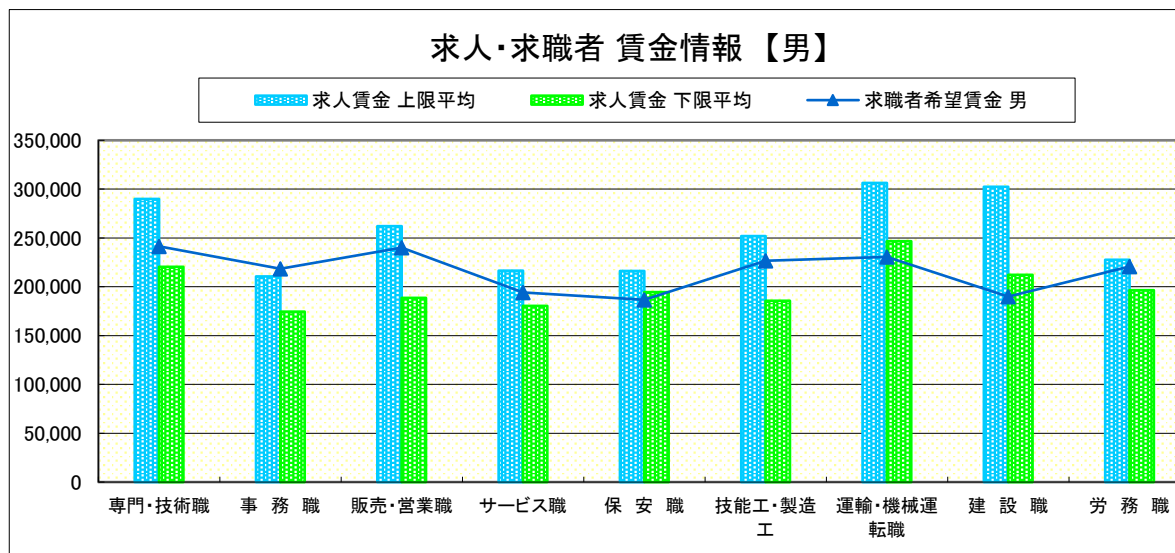
真 岡

求人賃金・求職者希望賃金情報(常用) (単位:円)

		求人賃金		求職者希望賃金	
		上限平均	下限平均	男	女
職業別	専門・技術職	289,945	220,274	241,429	229,333
	事務職	210,511	174,543	218,571	176,170
	販売・営業職	261,950	188,493	240,000	193,333
	サービス職	216,433	180,256	194,286	168,462
	保安職	216,000	194,400	186,667	-
	技能工・製造工	251,854	185,778	226,667	186,429
	運輸・機械運転職	306,268	246,500	230,500	200,000
	建設職	302,370	212,171	190,000	-
	労務職	227,786	196,365	220,833	172,571
	合計	260,687	201,986	221,722	181,955

* 求人賃金・求職者希望賃金は、ハローワークシステム(職業紹介)新規求人・新規求職から抽出。

* 求人賃金については、男女不問である。

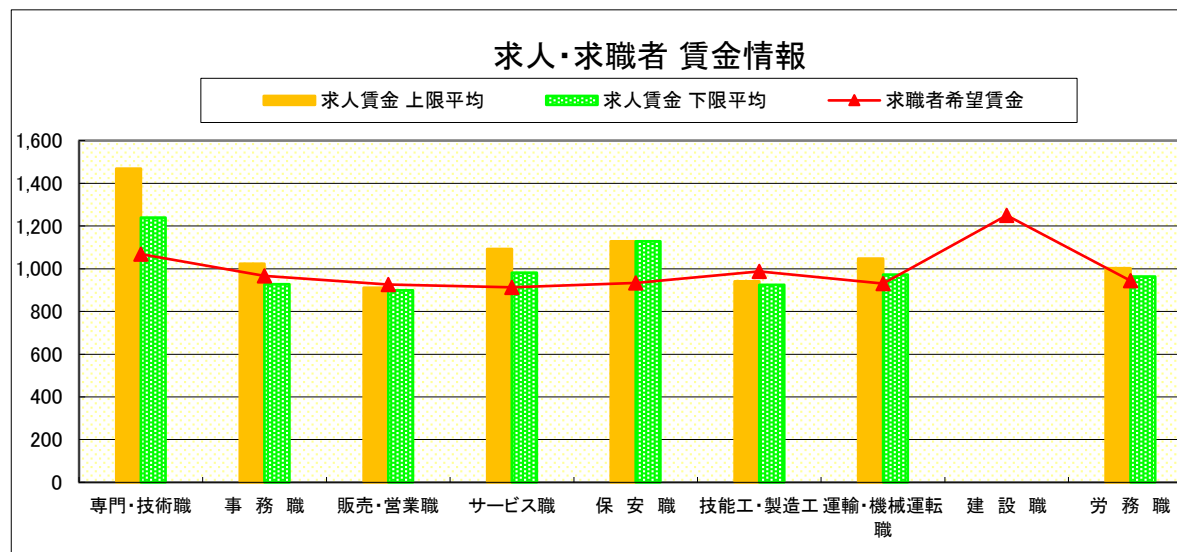


求人・求職者 賃金情報(パートタイム)【5月】

真 岡

求人賃金・求職者希望賃金情報(常用) (単位:円)

		求人賃金		求職者希望賃金
		上限平均	下限平均	
職 業 別	専門・技術職	1,469	1,240	1,069
	事務職	1,024	927	966
	販売・営業職	911	899	926
	サービス職	1,093	982	913
	保安職	1,128	1,128	933
	技能工・製造工	941	924	987
	運輸・機械運転職	1,048	973	931
	建設職	-	-	1,250
	労務職	1,003	963	944
	合 計	1,076	992	950



* 求人賃金・求職者希望賃金は、ハローワークシステム(職業紹介)新規求人・新規求職から抽出。

求人・求職者 賃金情報(フルタイム) 【5月】

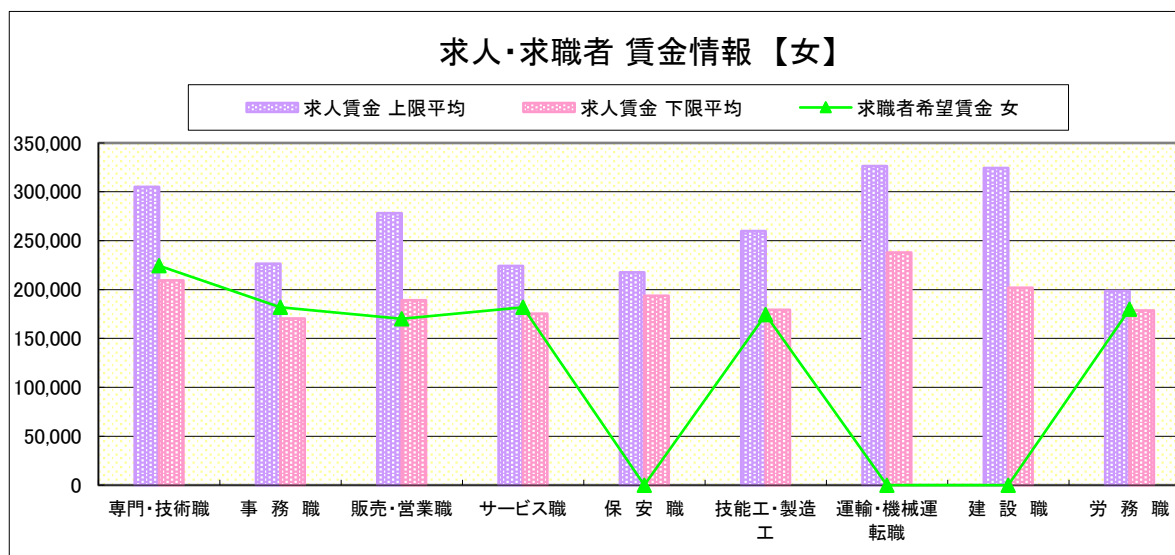
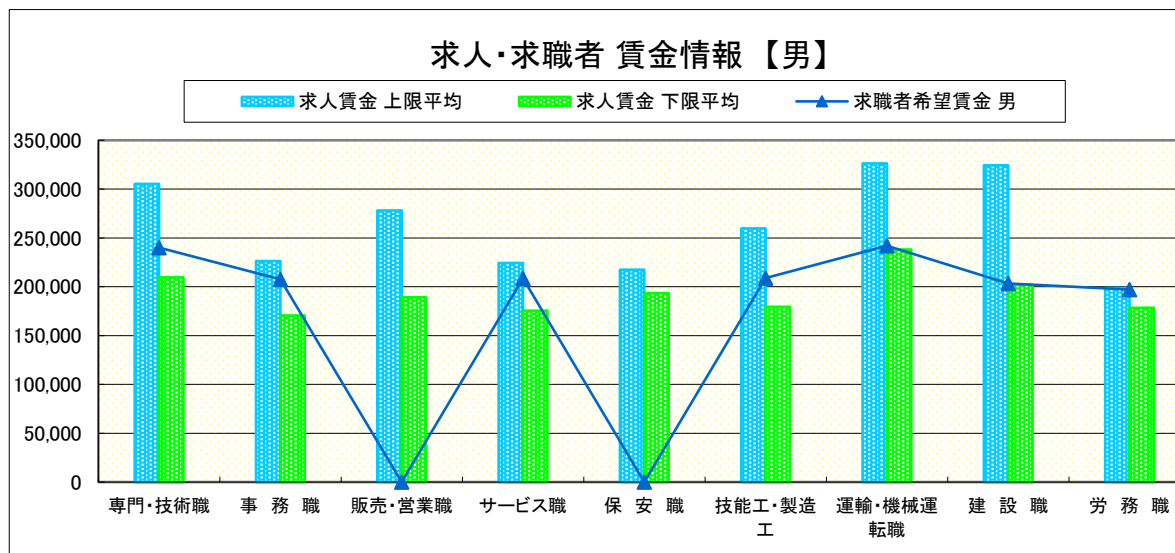
矢板

求人賃金・求職者希望賃金情報(常用) (単位:円)

		求人賃金		求職者希望賃金	
		上限平均	下限平均	男	女
職業別	専門・技術職	305,228	209,487	240,000	224,444
	事務職	226,431	170,602	207,500	181,852
	販売・営業職	278,200	189,175	-	170,000
	サービス職	224,193	175,456	208,750	182,000
	保安職	217,467	193,600	-	-
	技能工・製造工	259,895	179,473	208,824	174,286
	運輸・機械運転職	326,364	238,000	242,000	-
	建設職	324,413	202,066	203,333	-
	労務職	198,785	178,567	197,143	180,000
	合計	261,630	189,083	217,865	186,885

* 求人賃金・求職者希望賃金は、ハローワークシステム(職業紹介)新規求人・新規求職から抽出。

* 求人賃金については、男女不問である。

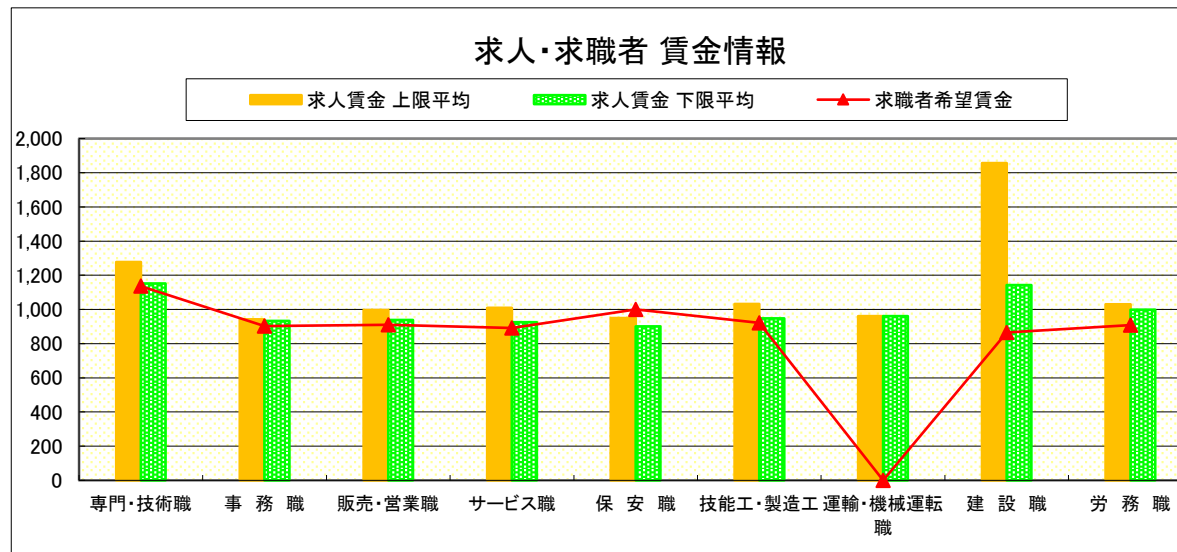


求人・求職者 賃金情報(パートタイム)【5月】

矢板

求人賃金・求職者希望賃金情報(常用) (単位:円)

	職業別	求人賃金		求職者希望賃金
		上限平均	下限平均	
	専門・技術職	1,277	1,152	1,136
	事務職	943	932	902
	販売・営業職	996	938	911
	サービス職	1,010	926	892
	保安職	950	900	1,000
	技能工・製造工	1,032	947	921
	運輸・機械運転職	960	960	-
	建設職	1,857	1,142	866
	労務職	1,031	998	909
	合計	1,072	985	923



* 求人賃金・求職者希望賃金は、ハローワークシステム(職業紹介)新規求人・新規求職から抽出。

求人・求職者 賃金情報(フルタイム) 【5月】

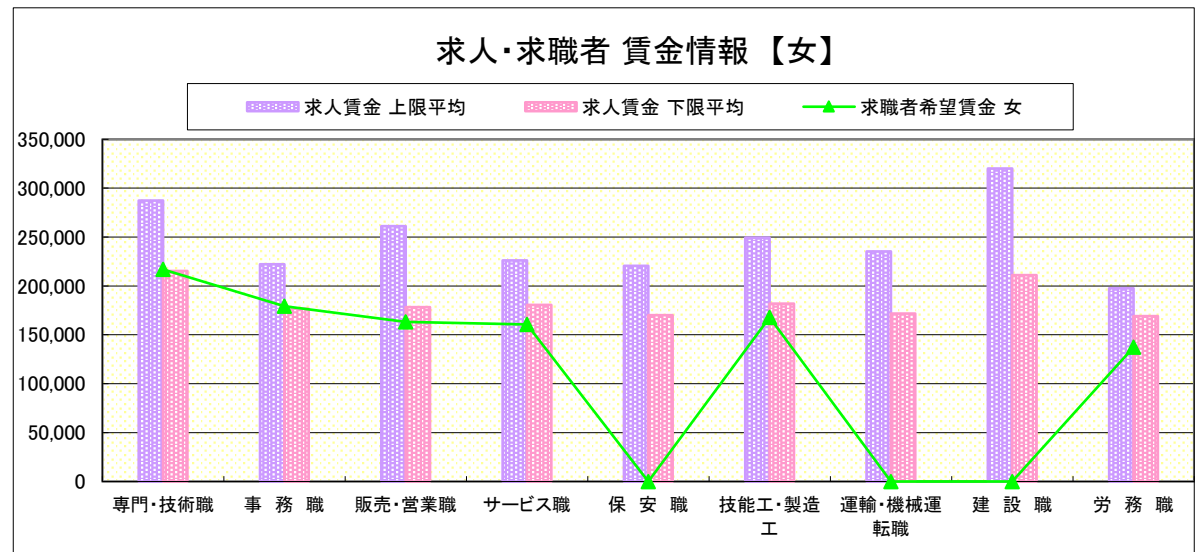
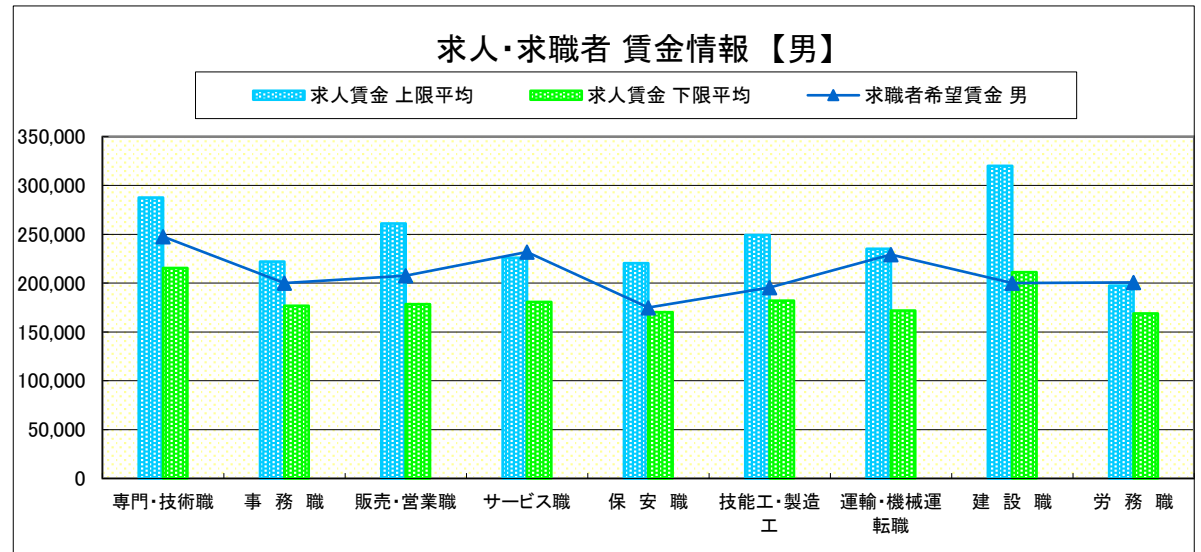
大田原

求人賃金・求職者希望賃金情報(常用) (単位:円)

		求人賃金		求職者希望賃金	
		上限平均	下限平均	男	女
職業別	専門・技術職	287,529	215,414	247,692	216,923
	事務職	222,215	176,793	200,000	179,189
	販売・営業職	261,100	178,380	207,500	163,333
	サービス職	226,025	180,702	231,818	160,588
	保安職	220,500	170,100	175,000	-
	技能工・製造工	249,330	182,067	195,484	168,000
	運輸・機械運転職	235,202	171,740	229,231	-
	建設職	320,093	211,107	200,000	-
	労務職	197,538	169,012	200,769	137,500
合計		256,468	192,098	215,401	178,198

* 求人賃金・求職者希望賃金は、ハローワークシステム(職業紹介)新規求人・新規求職から抽出。

* 求人賃金については、男女不問である。

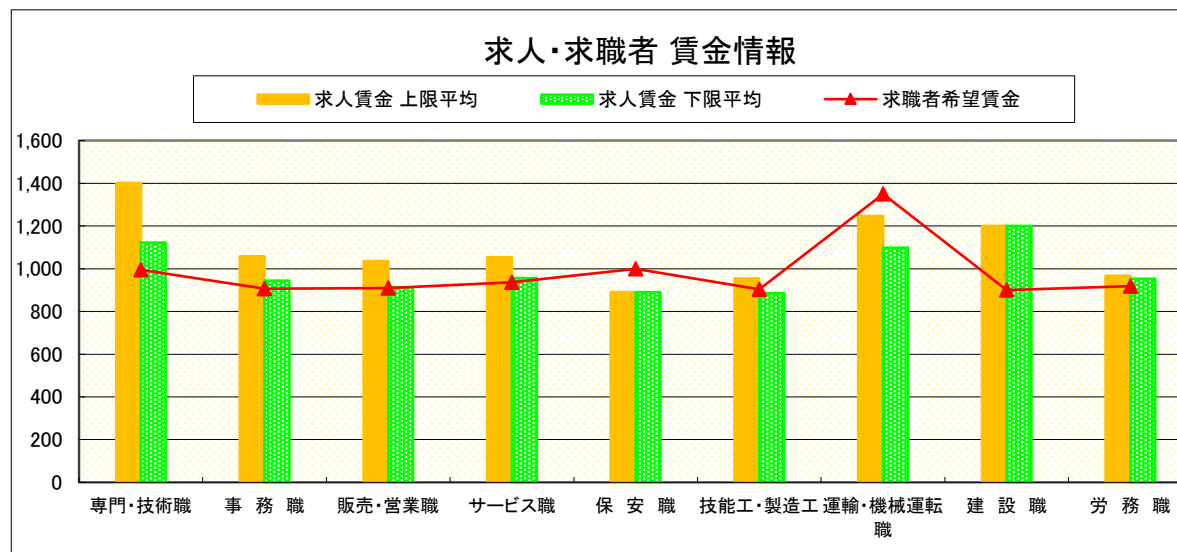


求人・求職者 賃金情報(パートタイム)【5月】

大田原

求人賃金・求職者希望賃金情報(常用) (単位:円)

		求人賃金		求職者希望賃金
		上限平均	下限平均	
職業別	専門・技術職	1,401	1,123	995
	事務職	1,058	944	907
	販売・営業職	1,036	913	910
	サービス職	1,053	956	937
	保安職	890	890	1,000
	技能工・製造工	955	886	903
	運輸・機械運転職	1,247	1,098	1,350
	建設職	1,200	1,200	900
	労務職	967	953	918
合計		1,094	978	938



* 求人賃金・求職者希望賃金は、ハローワークシステム(職業紹介)新規求人・新規求職から抽出。

求人・求職者 賃金情報(フルタイム) 【5月】

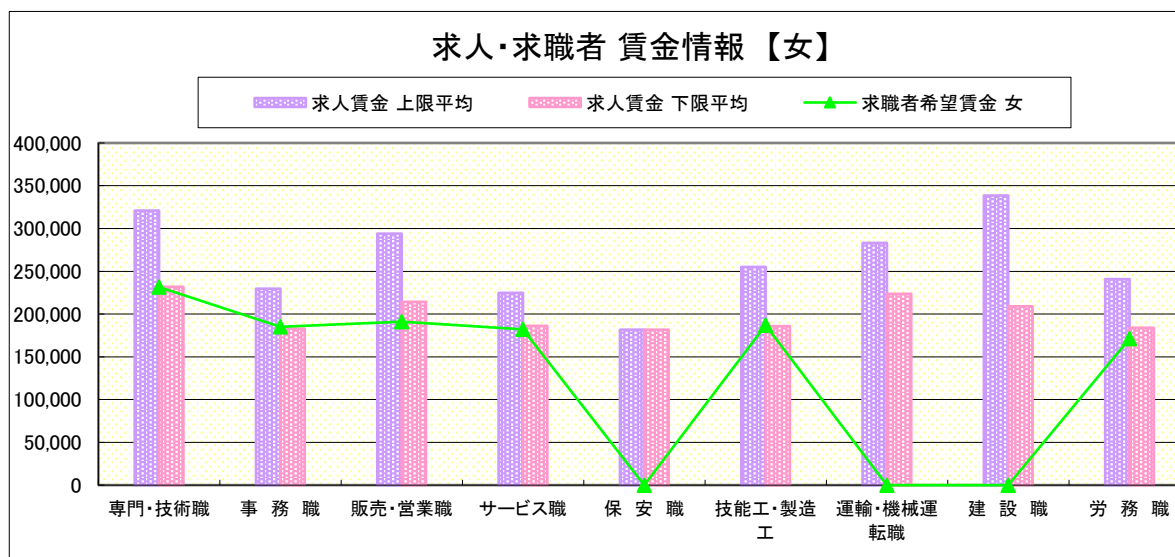
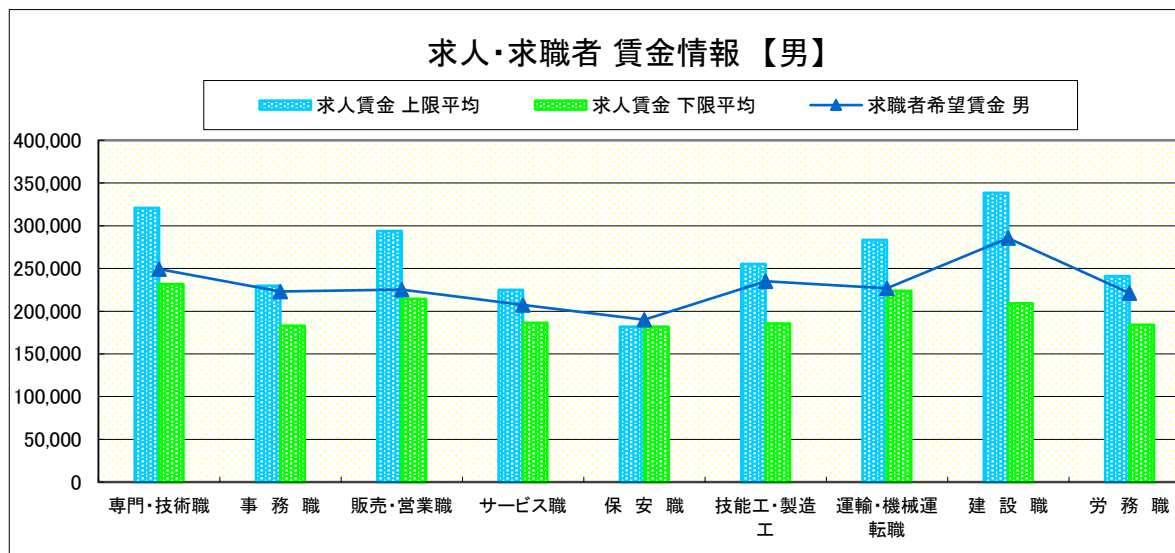
小 山

求人賃金・求職者希望賃金情報(常用) (単位:円)

		求人賃金		求職者希望賃金	
		上限平均	下限平均	男	女
職業別	専門・技術職	320,954	231,812	249,318	231,556
	事務職	229,750	182,804	222,895	185,109
	販売・営業職	293,989	214,263	225,417	191,053
	サービス職	224,921	186,232	207,273	182,222
	保安職	181,687	181,687	190,000	-
	技能工・製造工	255,254	185,652	234,940	186,875
	運輸・機械運転職	283,254	223,697	226,667	-
	建設職	338,646	209,198	285,455	-
	労務職	240,941	184,141	221,154	171,333
合計	277,980	205,911	232,123	193,418	

* 求人賃金・求職者希望賃金は、ハローワークシステム(職業紹介)新規求人・新規求職から抽出。

* 求人賃金については、男女不問である。

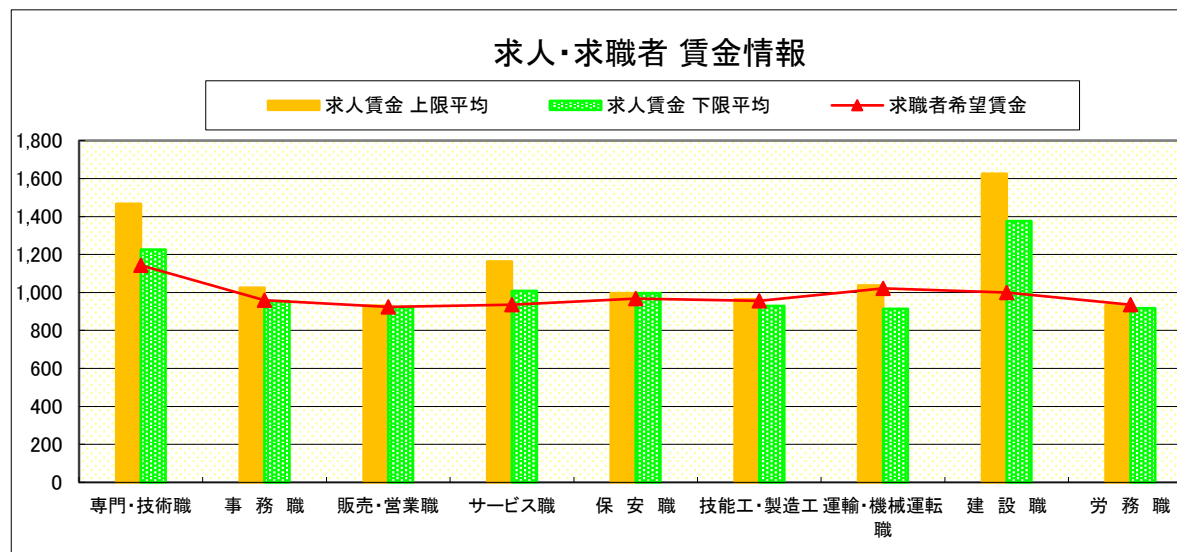


求人・求職者 賃金情報(パートタイム) 【5月】

小 山

求人賃金・求職者希望賃金情報(常用) (単位:円)

		求人賃金		求職者希望賃金
		上限平均	下限平均	
職 業 別	専門・技術職	1,466	1,226	1,143
	事務職	1,025	954	959
	販売・営業職	930	922	924
	サービス職	1,163	1,008	936
	保安職	997	997	967
	技能工・製造工	965	929	956
	運輸・機械運転職	1,036	914	1,021
	建設職	1,625	1,375	1,000
	労務職	934	917	936
合 計		1,139	1,015	971



* 求人賃金・求職者希望賃金は、ハローワークシステム
(職業紹介)新規求人・新規求職から抽出。

求人・求職者 賃金情報(フルタイム) 【5月】

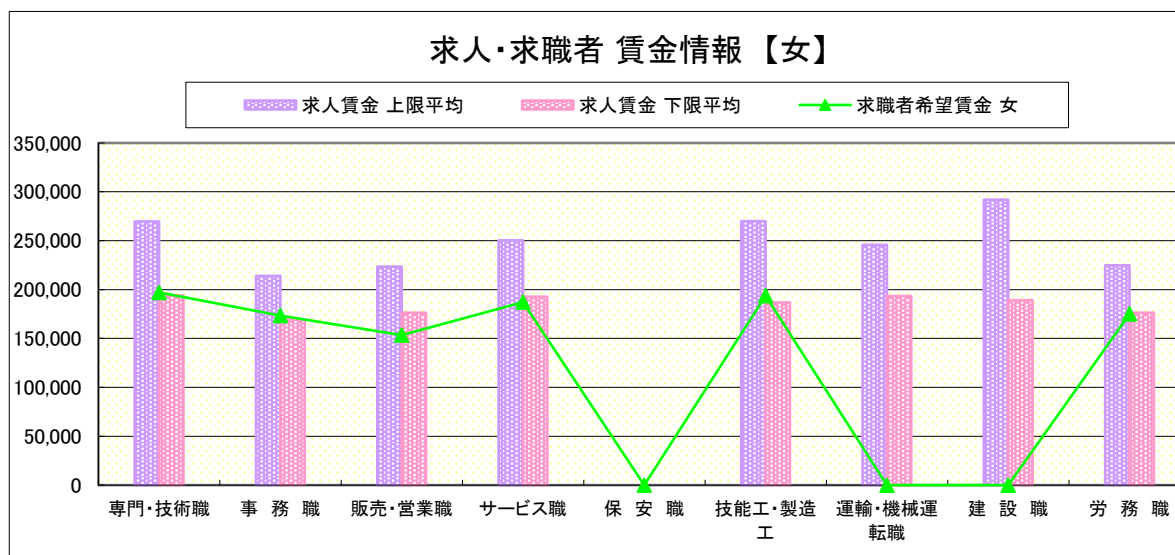
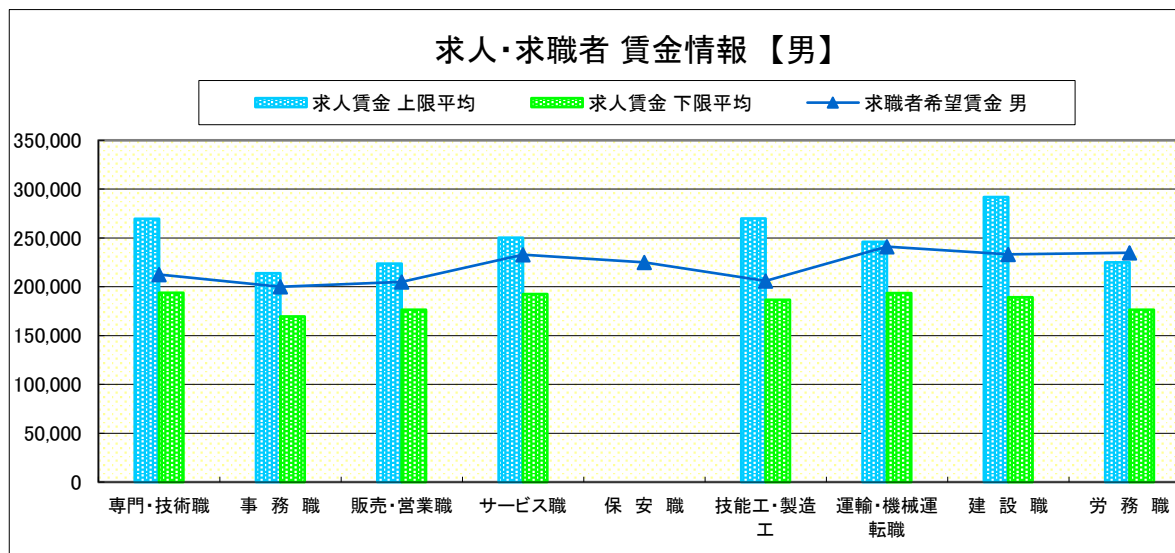
日光

求人賃金・求職者希望賃金情報(常用) (単位:円)

	職業別	求人賃金		求職者希望賃金	
		上限平均	下限平均	男	女
	専門・技術職	269,648	193,951	212,500	197,143
	事務職	213,968	169,485	200,000	173,529
	販売・営業職	223,628	176,431	205,000	153,333
	サービス職	250,384	192,589	232,727	187,143
	保安職	-	-	225,000	-
	技能工・製造工	269,975	186,686	206,154	193,750
	運輸・機械運転職	245,905	193,532	241,111	-
	建設職	291,969	189,259	233,333	-
	労務職	224,911	176,360	235,000	175,000
	合計	253,453	188,243	220,303	180,588

* 求人賃金・求職者希望賃金は、ハローワークシステム(職業紹介)新規求人・新規求職から抽出。

* 求人賃金については、男女不問である。

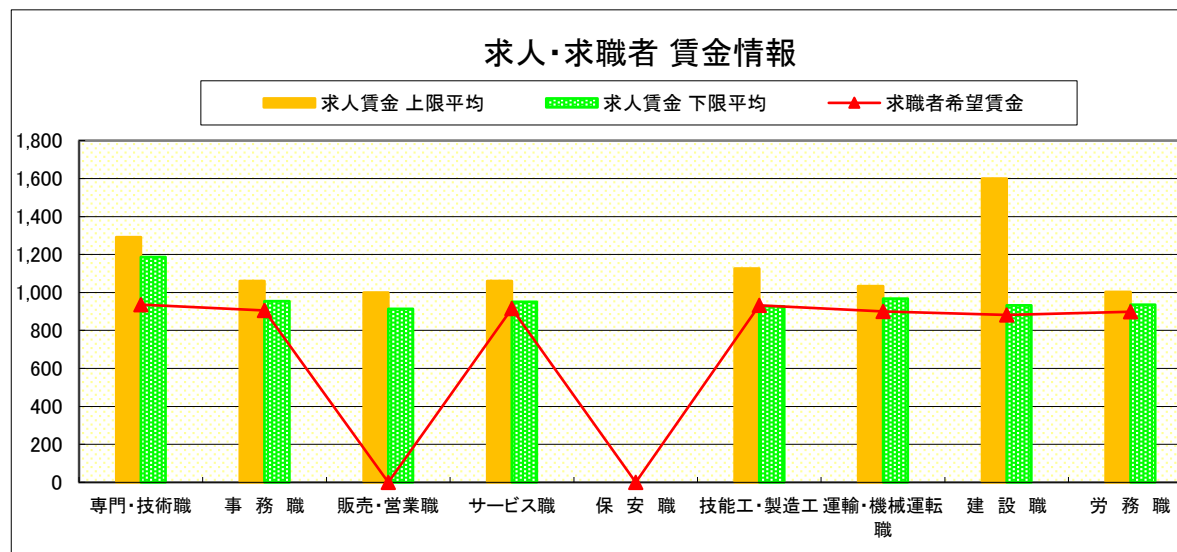


求人・求職者 賃金情報(パートタイム) 【5月】

日光

求人賃金・求職者希望賃金情報(常用) (単位:円)

		求人賃金		求職者希望賃金
		上限平均	下限平均	
職業別	専門・技術職	1,291	1,187	936
	事務職	1,060	954	905
	販売・営業職	1,000	914	-
	サービス職	1,061	951	915
	保安職	-	-	-
	技能工・製造工	1,126	927	933
	運輸・機械運転職	1,033	967	900
	建設職	1,600	933	882
	労務職	1,003	935	899
	合計	1,082	979	911



* 求人賃金・求職者希望賃金は、ハローワークシステム(職業紹介)新規求人・新規求職から抽出。

求人・求職者 賃金情報(フルタイム) 【5月】

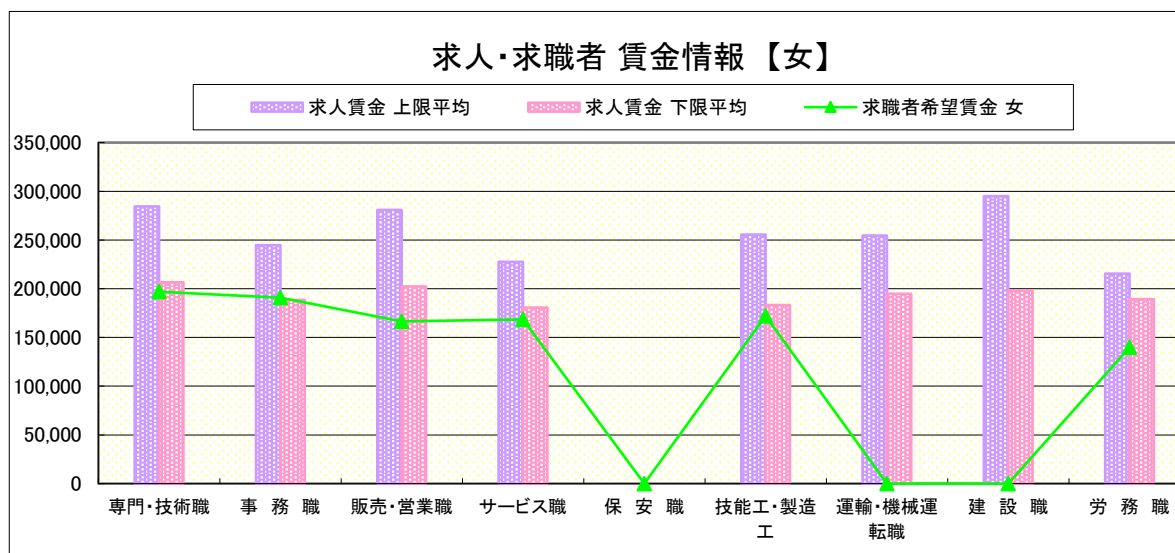
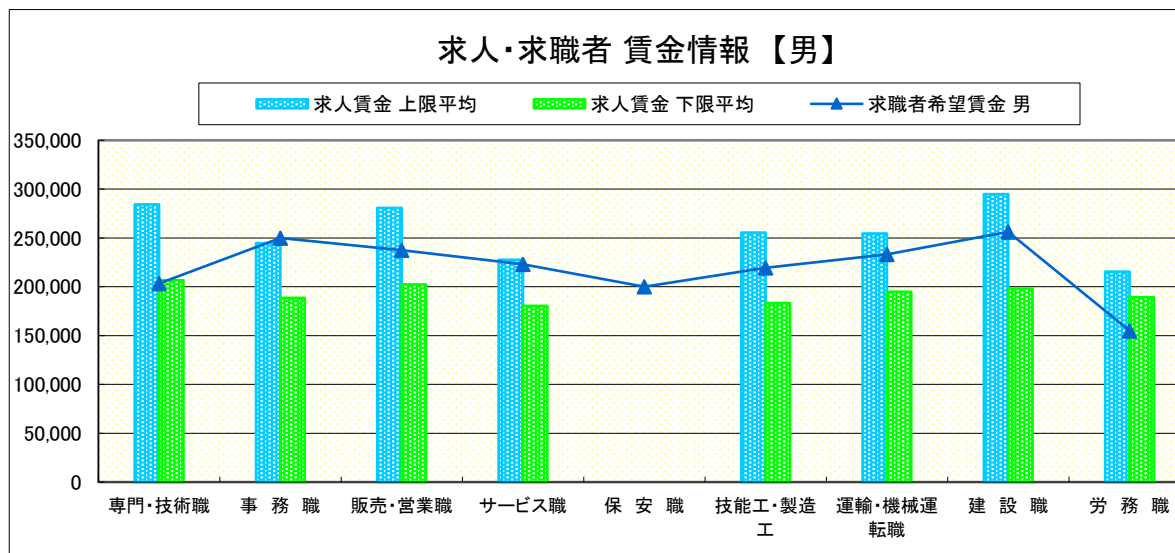
黒 磯

求人賃金・求職者希望賃金情報(常用) (単位:円)

		求人賃金		求職者希望賃金	
		上限平均	下限平均	男	女
職業別	専門・技術職	284,460	206,758	203,333	196,923
	事務職	244,558	188,544	250,000	190,833
	販売・営業職	280,700	202,290	237,500	166,667
	サービス職	227,698	180,542	223,077	168,462
	保安職	-	-	200,000	-
	技能工・製造工	255,471	183,300	219,565	172,000
	運輸・機械運転職	254,609	194,806	233,077	-
	建設職	294,843	198,071	256,250	-
	労務職	215,522	189,273	155,000	140,000
	合計	257,599	192,816	220,882	185,195

* 求人賃金・求職者希望賃金は、ハローワークシステム(職業紹介)新規求人・新規求職から抽出。

* 求人賃金については、男女不問である。

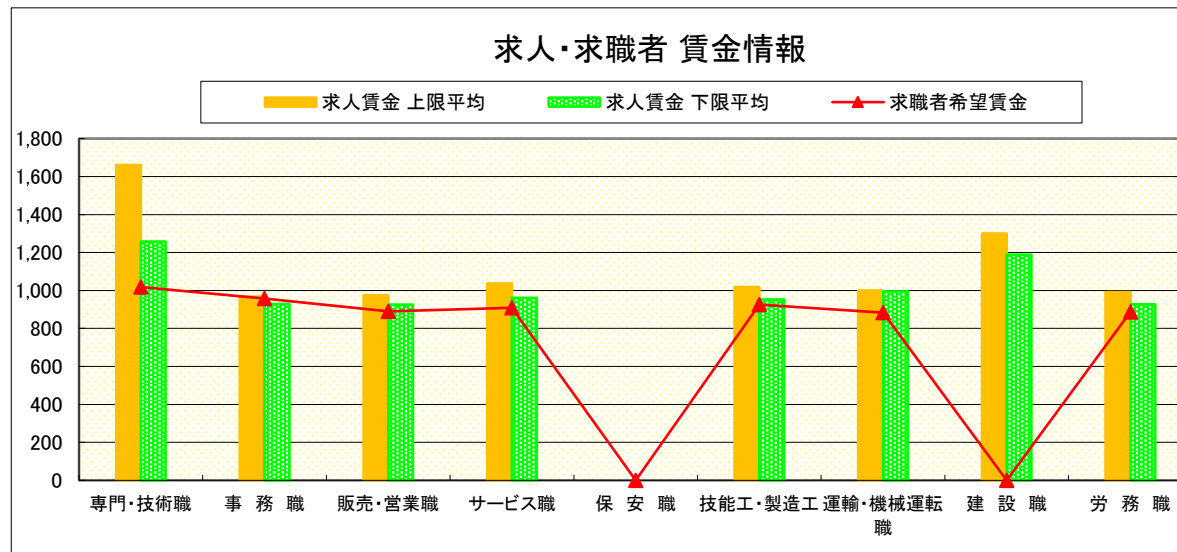


求人・求職者 賃金情報(パートタイム) 【5月】

黒 磯

求人賃金・求職者希望賃金情報(常用) (単位:円)

		求人賃金		求職者希望賃金
		上限平均	下限平均	
職 業 別	専門・技術職	1,660	1,258	1,018
	事務職	968	928	958
	販売・営業職	975	926	890
	サービス職	1,037	961	909
	保安職	-	-	-
	技能工・製造工	1,018	953	926
	運輸・機械運転職	1,000	994	884
	建設職	1,300	1,188	-
	労務職	991	927	886
	合計	1,063	975	932



* 求人賃金・求職者希望賃金は、ハローワークシステム(職業紹介)新規求人・新規求職から抽出。