

求人・求職者 賃金情報(フルタイム) 【4月】

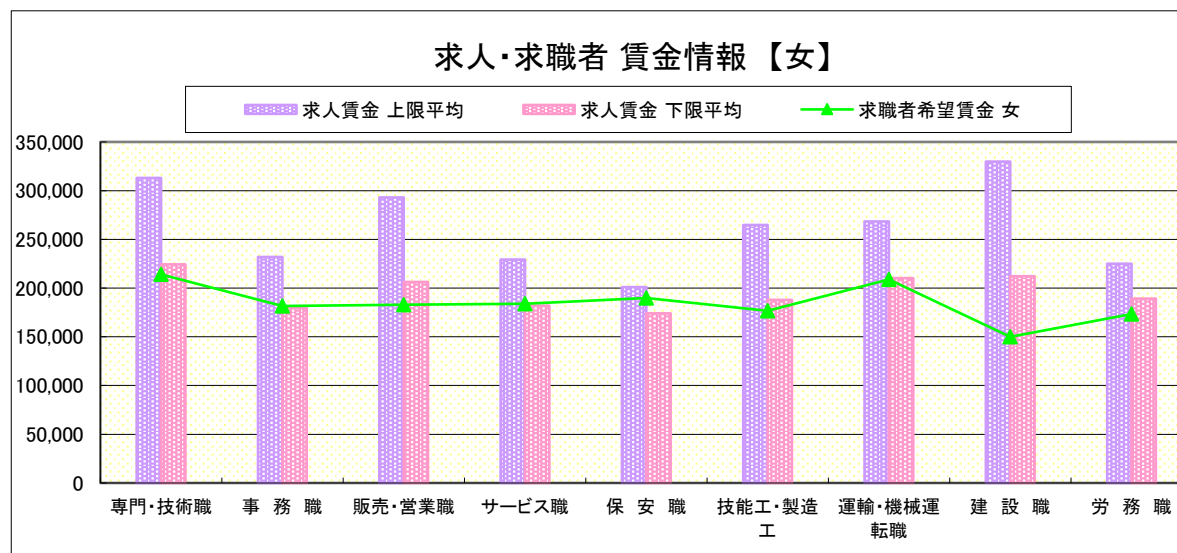
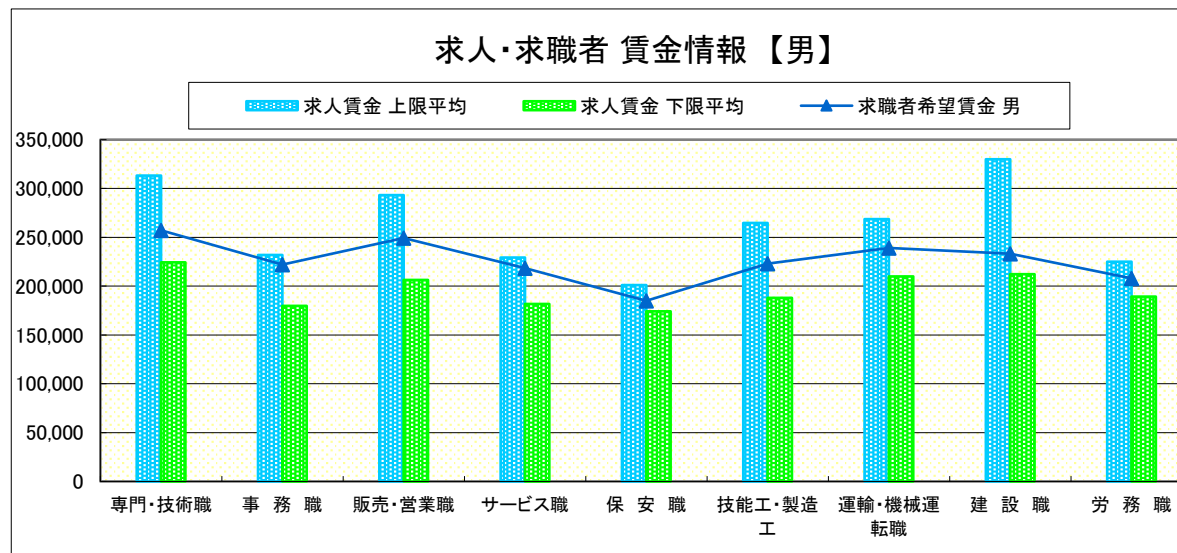
局 計

求人賃金・求職者希望賃金情報(常用) (単位:円)

		求人賃金		求職者希望賃金	
		上限平均	下限平均	男	女
職業別	専門・技術職	313,150	224,208	257,159	214,043
	事務職	231,858	179,700	222,033	181,500
	販売・営業職	293,128	206,167	249,353	183,021
	サービス職	229,324	181,797	218,516	183,778
	保安職	201,104	174,078	185,000	190,000
	技能工・製造工	264,602	187,802	223,090	176,588
	運輸・機械運転職	268,471	210,066	239,043	208,889
	建設職	329,831	212,074	233,333	150,000
	労務職	225,023	189,198	207,838	173,474
合計		273,046	200,657	233,768	188,133

* 求人賃金・求職者希望賃金は、ハローワークシステム(職業紹介)新規求人・新規求職から抽出。

* 求人賃金については、男女不問である。

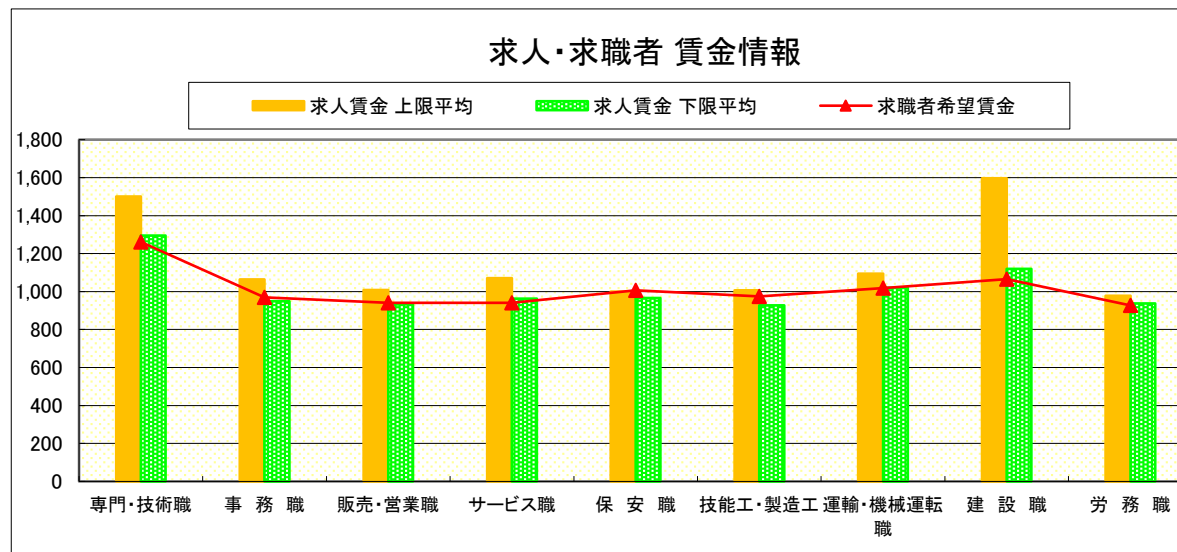


求人・求職者 賃金情報(パートタイム) 【4月】

局 計

求人賃金・求職者希望賃金情報(常用) (単位:円)

	職業別	求人賃金		求職者希望賃金
		上限平均	下限平均	
	専門・技術職	1,500	1,294	1,261
	事務職	1,064	949	969
	販売・営業職	1,008	933	941
	サービス職	1,071	963	941
	保安職	1,000	966	1,006
	技能工・製造工	1,006	927	974
	運輸・機械運転職	1,094	1,020	1,018
	建設職	1,597	1,120	1,066
	労務職	978	938	927
	合計	1,155	1,036	991



* 求人賃金・求職者希望賃金は、ハローワークシステム(職業紹介)新規求人・新規求職から抽出。

求人・求職者 賃金情報(フルタイム) 【4月】

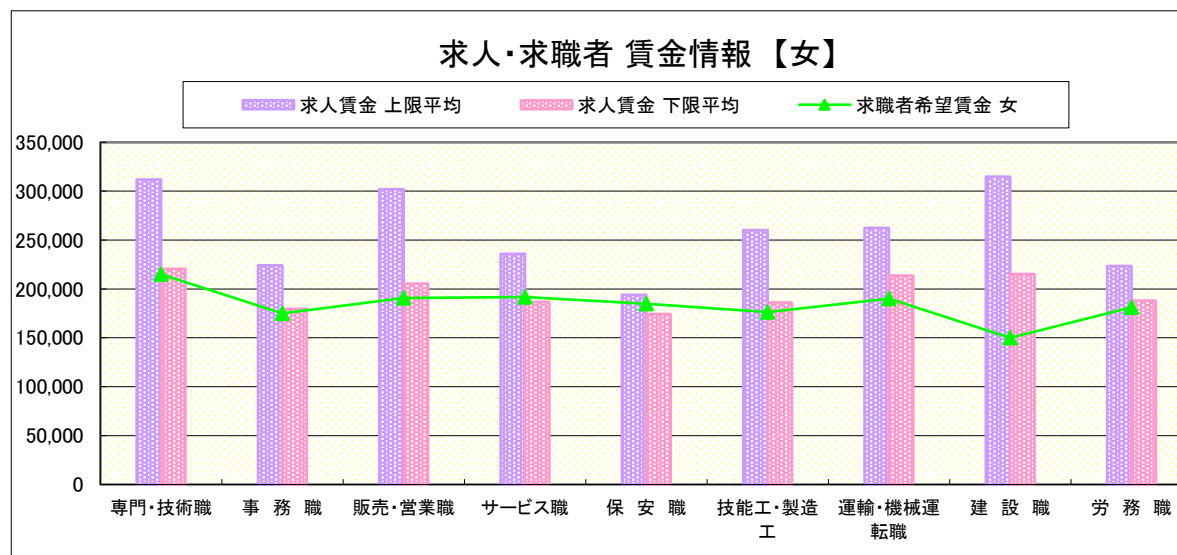
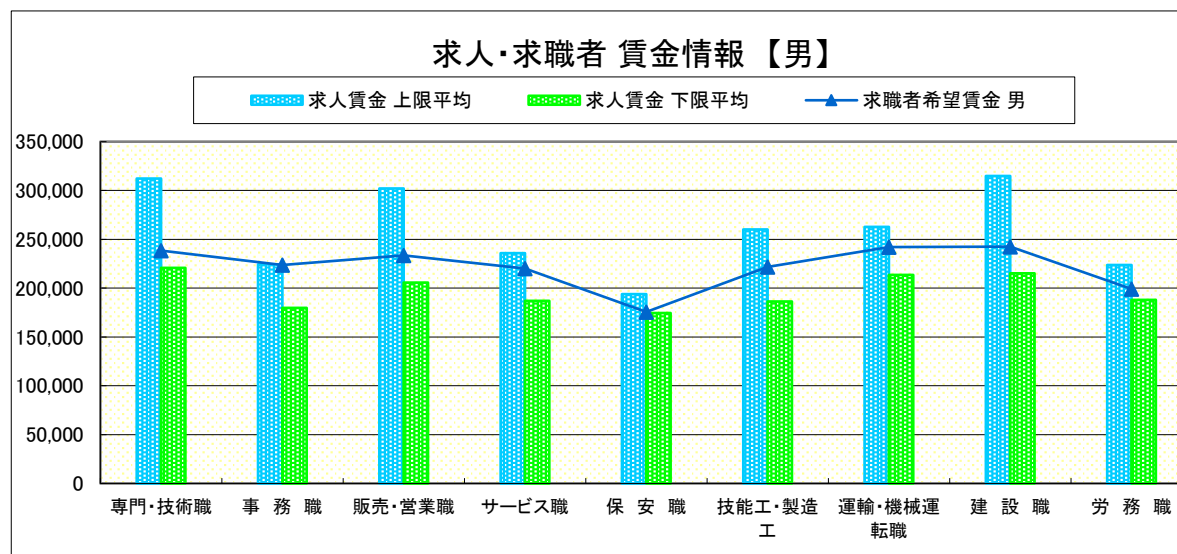
県央1地区 《宇都宮・鹿沼・日光》

求人賃金・求職者希望賃金情報(常用) (単位:円)

		求人賃金		求職者希望賃金	
		上限平均	下限平均	男	女
職業別	専門・技術職	312,103	220,612	238,537	214,990
	事務職	224,231	179,784	223,804	174,941
	販売・営業職	302,009	205,549	233,454	190,707
	サービス職	235,914	186,971	220,155	191,833
	保安職	193,990	174,507	175,625	185,000
	技能工・製造工	260,221	186,256	221,728	176,282
	運輸・機械運転職	262,595	213,555	241,944	190,000
	建設職	314,891	215,248	242,500	150,000
	労務職	223,560	188,007	198,974	181,250
合計	269,737	200,061	228,439	188,938	

* 求人賃金・求職者希望賃金は、ハローワークシステム(職業紹介)新規求人・新規求職から抽出。

* 求人賃金については、男女不問である。

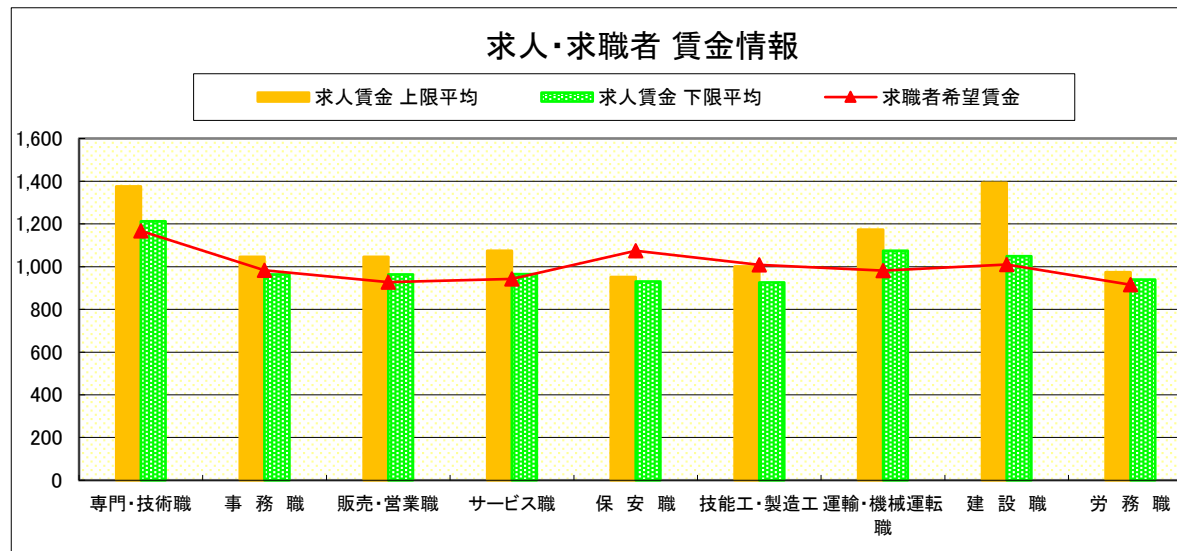


求人・求職者 賃金情報(パートタイム) 【4月】

県央1地区 《宇都宮・鹿沼・日光》

求人賃金・求職者希望賃金情報(常用) (単位:円)

		求人賃金		求職者希望賃金
		上限平均	下限平均	
職業別	専門・技術職	1,376	1,213	1,167
	事務職	1,046	964	983
	販売・営業職	1,047	964	928
	サービス職	1,074	965	943
	保安職	951	931	1,075
	技能工・製造工	1,001	926	1,009
	運輸・機械運転職	1,174	1,074	981
	建設職	1,393	1,050	1,011
	労務職	973	940	915
合計		1,129	1,027	977



* 求人賃金・求職者希望賃金は、ハローワークシステム(職業紹介)新規求人・新規求職から抽出。

求人・求職者 賃金情報(フルタイム) 【4月】

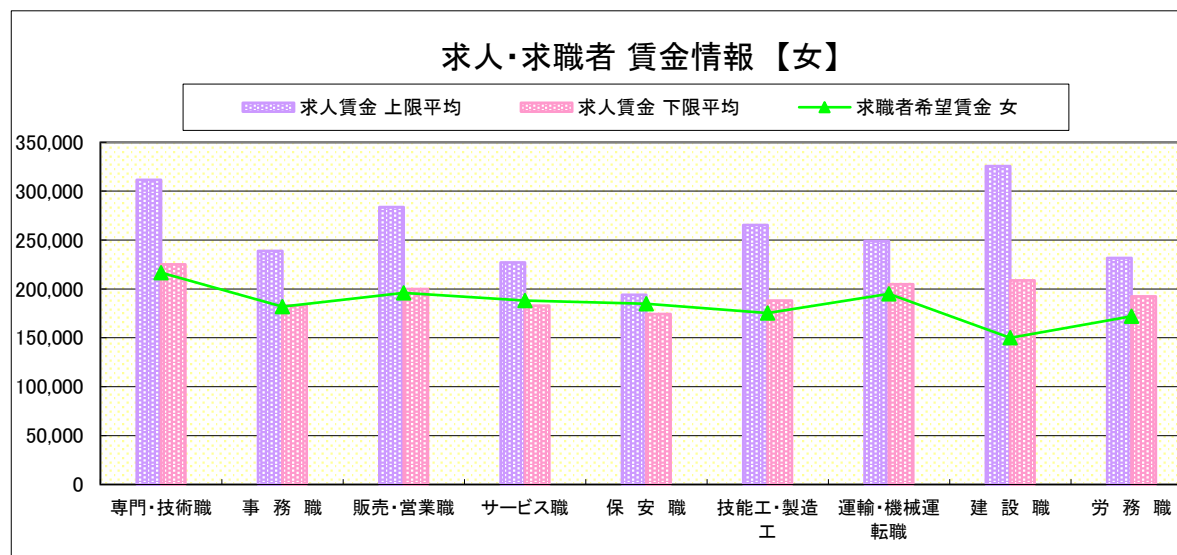
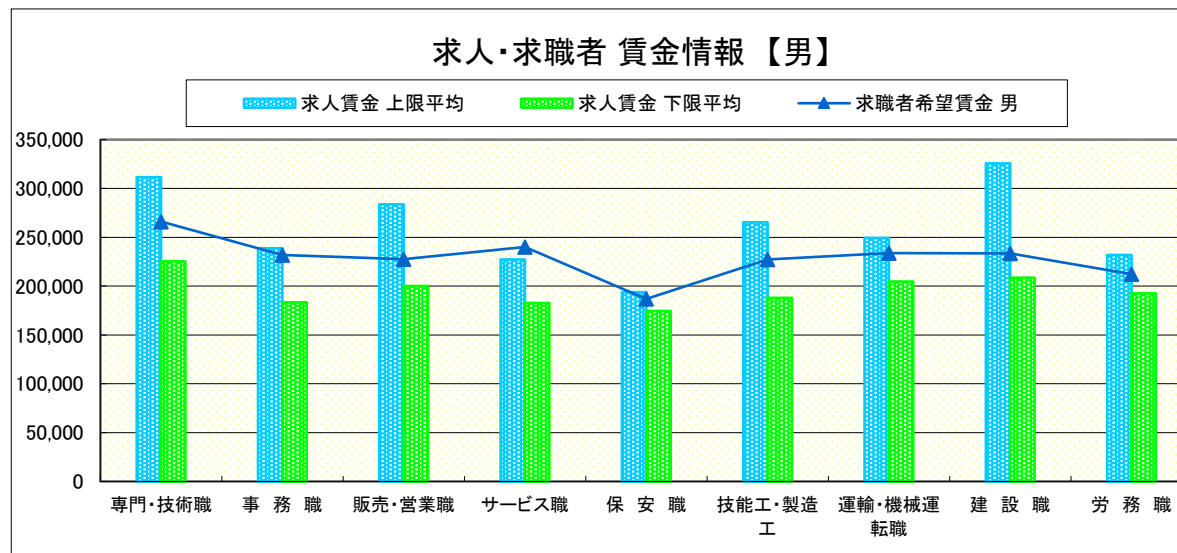
県央2地区 《宇都宮・真岡》

求人賃金・求職者希望賃金情報(常用) (単位:円)

		求人賃金		求職者希望賃金	
		上限平均	下限平均	男	女
職業別	専門・技術職	311,554	225,307	266,151	216,723
	事務職	238,837	183,273	231,957	181,975
	販売・営業職	283,817	200,086	227,514	196,061
	サービス職	227,260	182,803	240,233	188,107
	保安職	193,990	174,507	186,875	185,000
	技能工・製造工	265,467	187,991	227,188	175,453
	運輸・機械運転職	249,200	204,774	233,948	195,000
	建設職	325,703	208,758	233,500	150,000
	労務職	231,772	192,529	212,097	172,042
合計		270,971	201,014	238,330	189,936

* 求人賃金・求職者希望賃金は、ハローワークシステム(職業紹介)新規求人・新規求職から抽出。

* 求人賃金については、男女不問である。

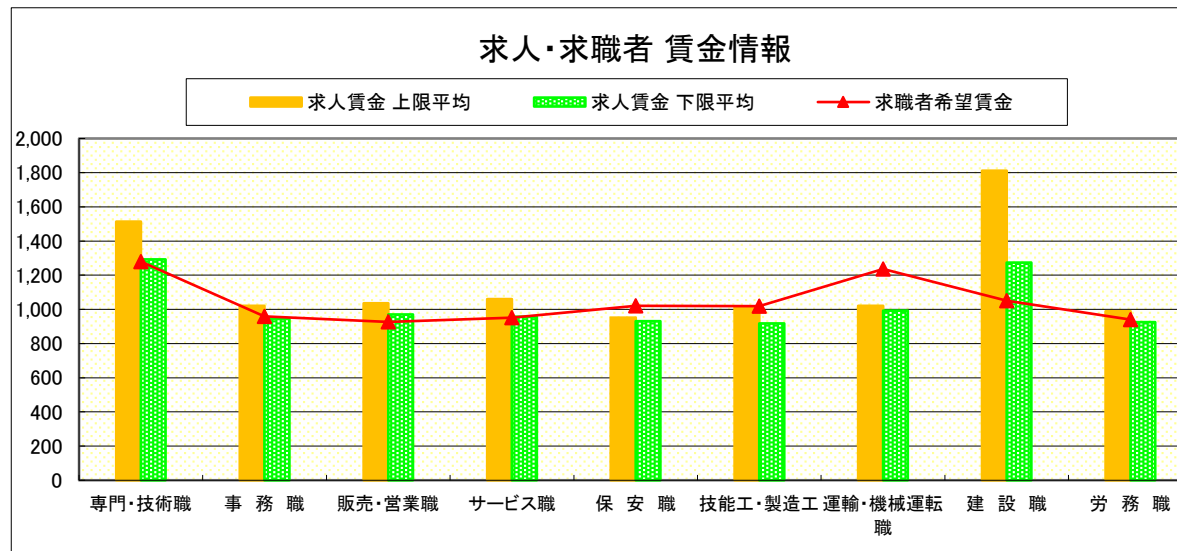


求人・求職者 賃金情報(パートタイム)【4月】

県央2地区 《宇都宮・真岡》

求人賃金・求職者希望賃金情報(常用) (単位:円)

		求人賃金		求職者希望賃金
		上限平均	下限平均	
職業別	専門・技術職	1,514	1,293	1,280
	事務職	1,022	945	959
	販売・営業職	1,036	970	927
	サービス職	1,061	958	952
	保安職	951	931	1,021
	技能工・製造工	1,015	919	1,019
	運輸・機械運転職	1,021	992	1,237
	建設職	1,812	1,274	1,050
	労務職	990	926	941
合計		1,158	1,040	1,007



* 求人賃金・求職者希望賃金は、ハローワークシステム(職業紹介)新規求人・新規求職から抽出。

求人・求職者 賃金情報(フルタイム) 【4月】

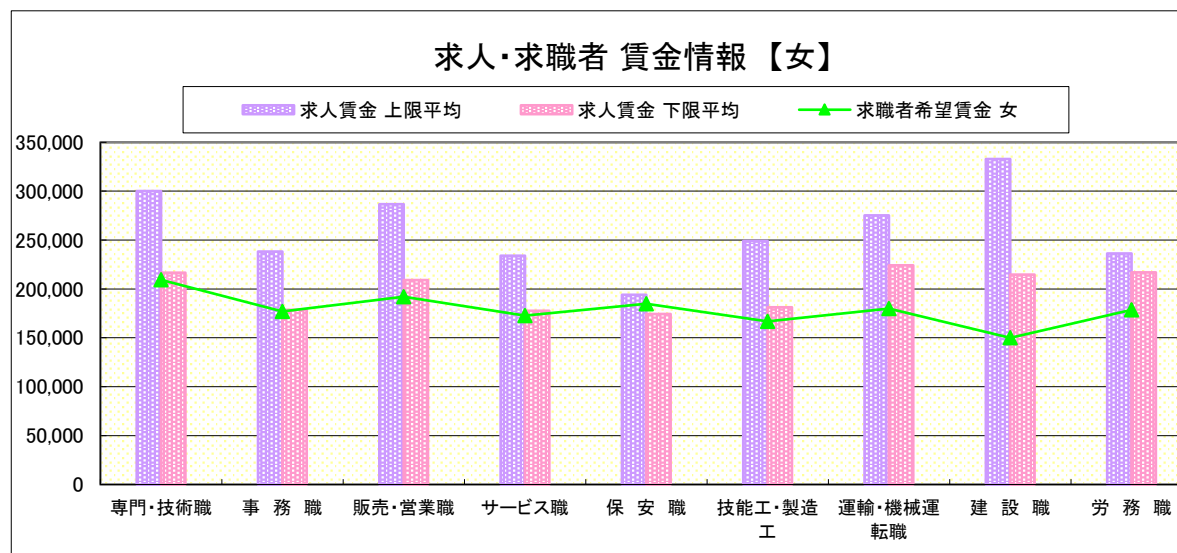
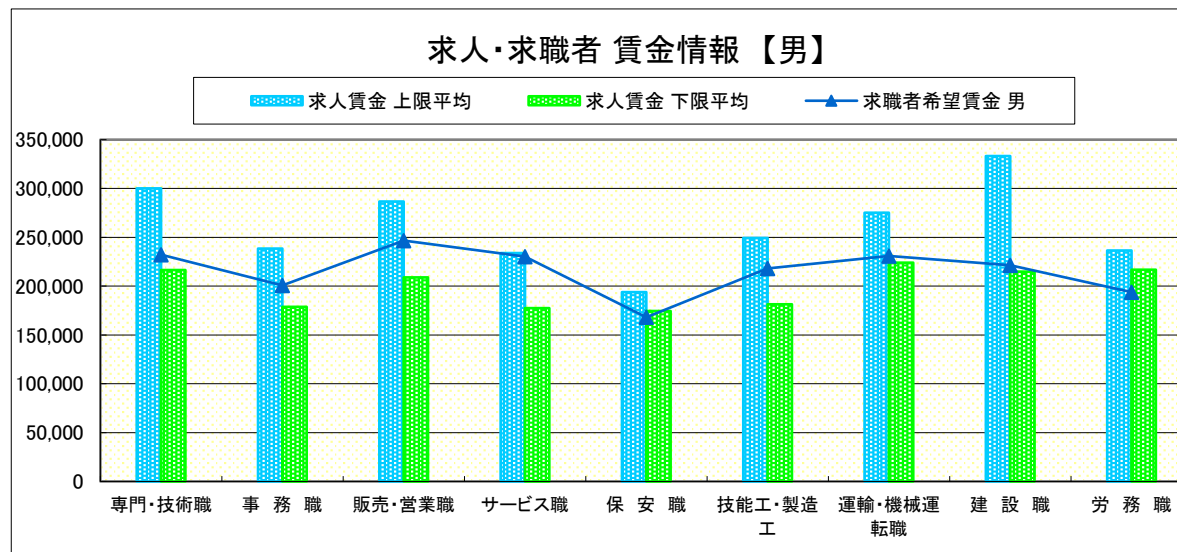
県央3地区 《宇都宮・那須烏山》

求人賃金・求職者希望賃金情報(常用) (単位:円)

		求人賃金		求職者希望賃金	
		上限平均	下限平均	男	女
職業別	専門・技術職	300,163	216,606	232,222	209,342
	事務職	238,422	178,781	200,707	176,880
	販売・営業職	286,768	209,027	246,681	192,121
	サービス職	233,996	177,582	230,233	172,750
	保安職	193,990	174,507	168,125	185,000
	技能工・製造工	249,212	181,416	218,186	166,923
	運輸・機械運転職	275,274	224,165	231,000	180,000
	建設職	333,044	214,731	221,250	150,000
	労務職	236,433	216,960	194,000	178,750
合計		270,870	198,640	232,989	183,987

* 求人賃金・求職者希望賃金は、ハローワークシステム(職業紹介)新規求人・新規求職から抽出。

* 求人賃金については、男女不問である。

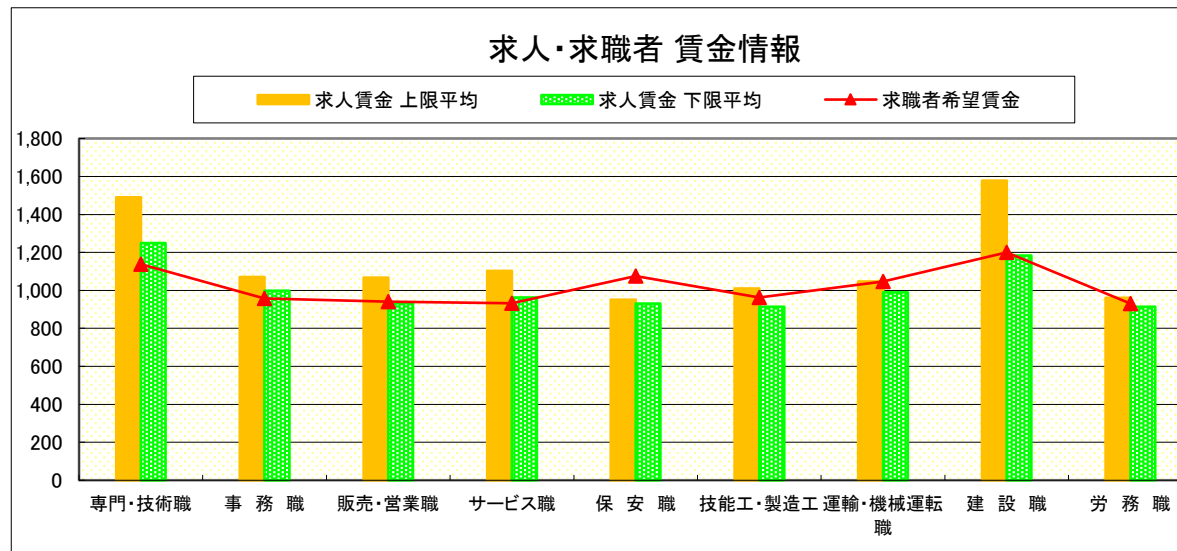


求人・求職者 賃金情報(パートタイム) 【4月】

県央3地区 《宇都宮・那須烏山》

求人賃金・求職者希望賃金情報(常用) (単位:円)

		求人賃金		求職者希望賃金
		上限平均	下限平均	
職業別	専門・技術職	1,490	1,250	1,138
	事務職	1,070	998	958
	販売・営業職	1,067	933	941
	サービス職	1,103	962	933
	保安職	951	931	1,075
	技能工・製造工	1,011	913	962
	運輸・機械運転職	1,047	990	1,047
	建設職	1,578	1,183	1,200
	労務職	962	914	931
合計		1,180	1,044	986



* 求人賃金・求職者希望賃金は、ハローワークシステム(職業紹介)新規求人・新規求職から抽出。

求人・求職者 賃金情報(フルタイム) 【4月】

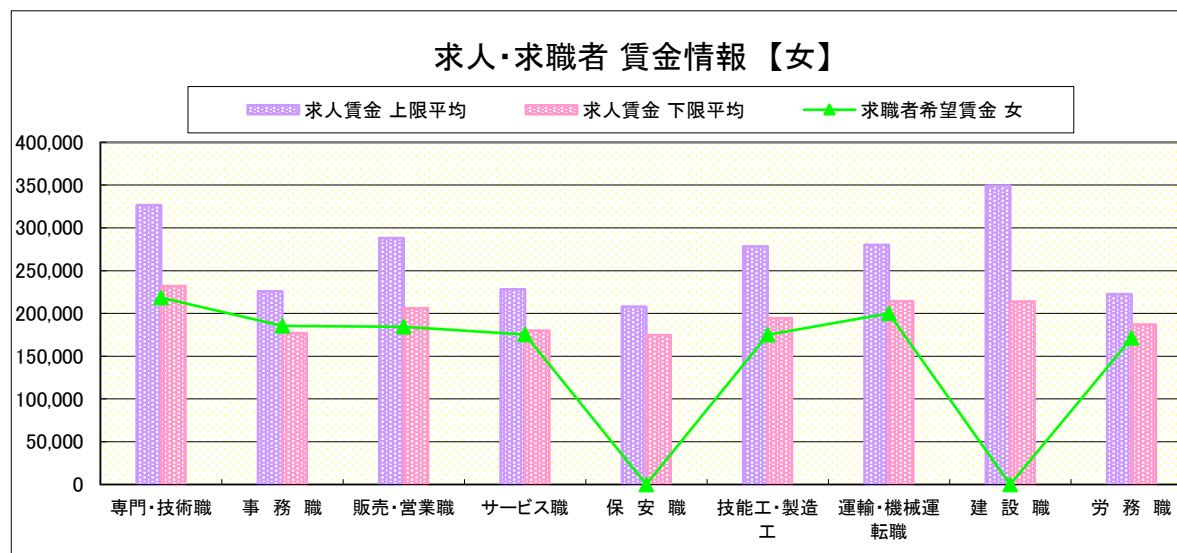
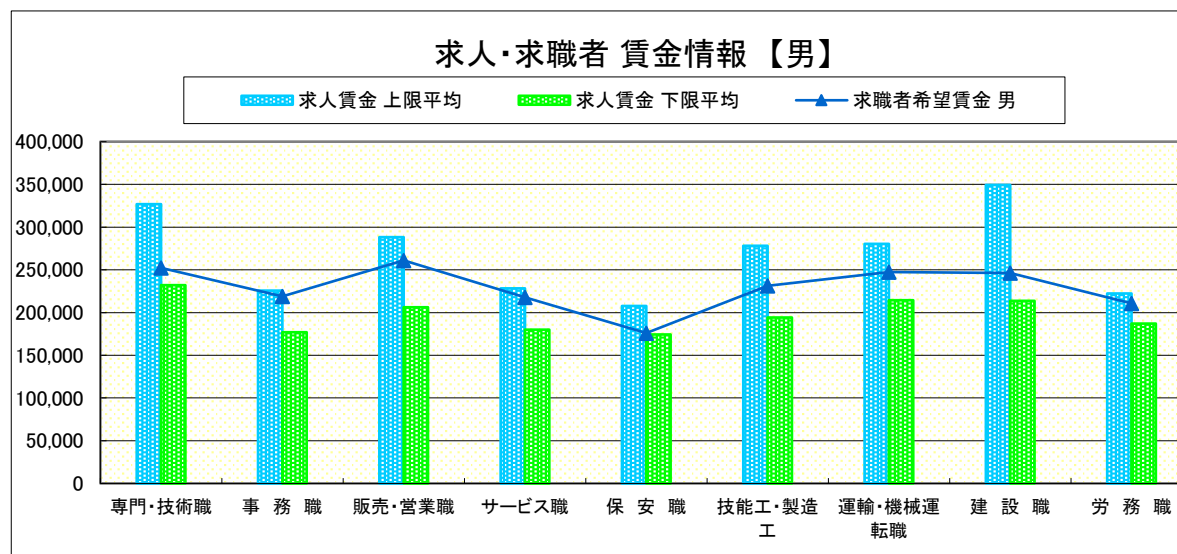
県南1地区 《小山・栃木》

求人賃金・求職者希望賃金情報(常用) (単位:円)

		求人賃金		求職者希望賃金	
		上限平均	下限平均	男	女
職業別	専門・技術職	326,667	231,898	252,162	218,430
	事務職	225,847	176,935	218,976	185,522
	販売・営業職	288,084	206,126	261,072	184,488
	サービス職	228,176	179,846	217,667	175,374
	保安職	207,793	174,448	176,000	-
	技能工・製造工	278,324	194,385	231,437	175,000
	運輸・機械運転職	280,312	214,376	247,342	200,000
	建設職	349,236	213,819	246,286	-
	労務職	222,440	186,951	210,696	171,238
合計		282,129	204,553	233,292	191,324

* 求人賃金・求職者希望賃金は、ハローワークシステム(職業紹介)新規求人・新規求職から抽出。

* 求人賃金については、男女不問である。

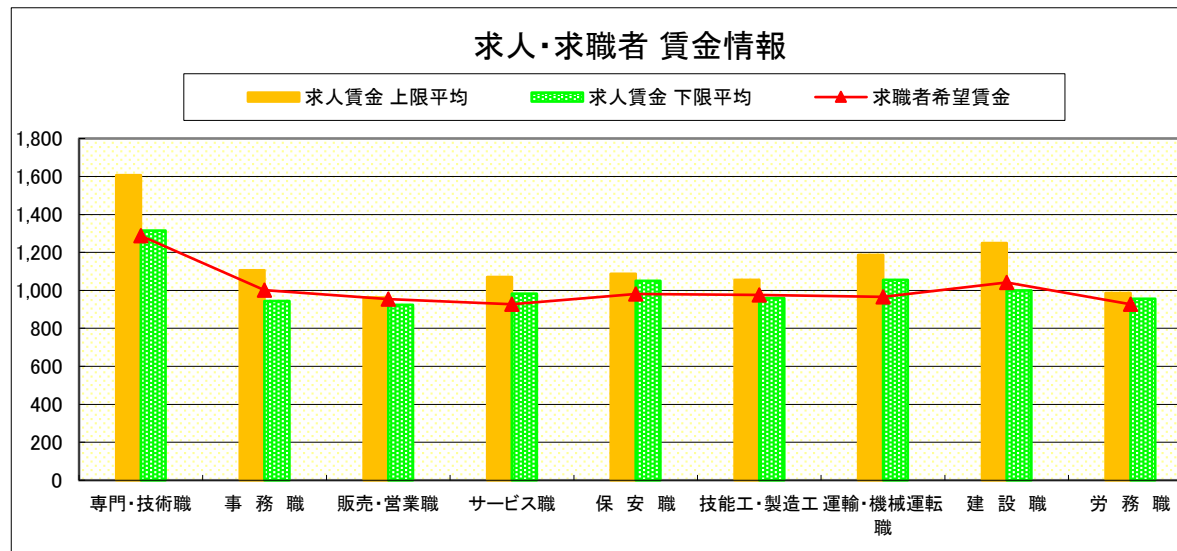


求人・求職者 賃金情報(パートタイム)【4月】

県南1地区 《小山・栃木》

求人賃金・求職者希望賃金情報(常用) (単位:円)

		求人賃金		求職者希望賃金
		上限平均	下限平均	
職業別	専門・技術職	1,606	1,315	1,288
	事務職	1,106	944	1,002
	販売・営業職	963	925	955
	サービス職	1,071	982	927
	保安職	1,088	1,051	981
	技能工・製造工	1,056	960	976
	運輸・機械運転職	1,186	1,056	966
	建設職	1,250	1,000	1,041
	労務職	986	955	927
	合計	1,151	1,025	999



* 求人賃金・求職者希望賃金は、ハローワークシステム(職業紹介)新規求人・新規求職から抽出。

求人・求職者 賃金情報(フルタイム) 【4月】

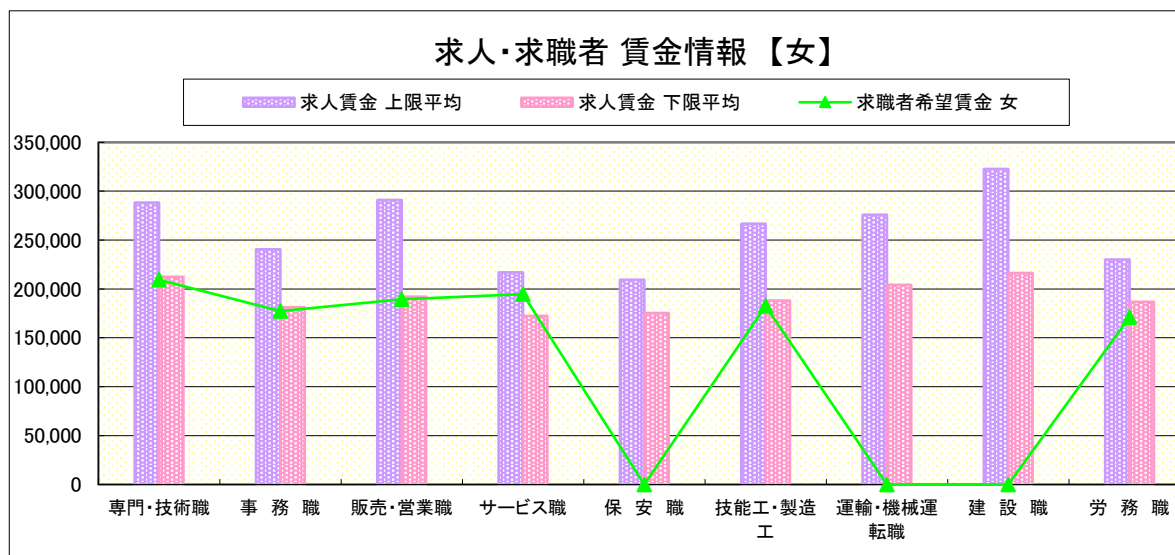
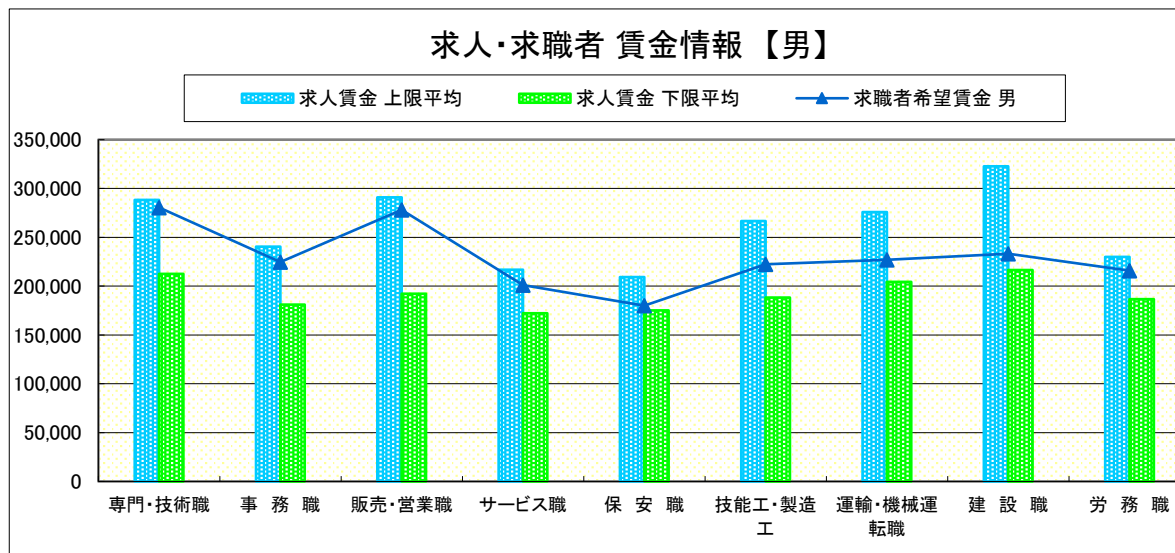
県南2地区 《足利・佐野》

求人賃金・求職者希望賃金情報(常用) (単位:円)

	求人賃金	求職者希望賃金			
		上限平均	下限平均	男	女
職業別	専門・技術職	288,211	212,428	280,549	209,412
	事務職	240,428	181,118	224,624	177,468
	販売・営業職	290,914	192,131	278,125	189,604
	サービス職	216,825	172,337	201,182	194,750
	保安職	209,366	175,226	180,000	-
	技能工・製造工	266,779	188,299	222,500	182,500
	運輸・機械運転職	275,958	204,231	227,084	-
	建設職	322,772	216,321	233,334	-
	労務職	230,065	186,682	215,666	171,000
合計	265,977	193,885	229,488	186,709	

* 求人賃金・求職者希望賃金は、ハローワークシステム(職業紹介)新規求人・新規求職から抽出。

* 求人賃金については、男女不問である。

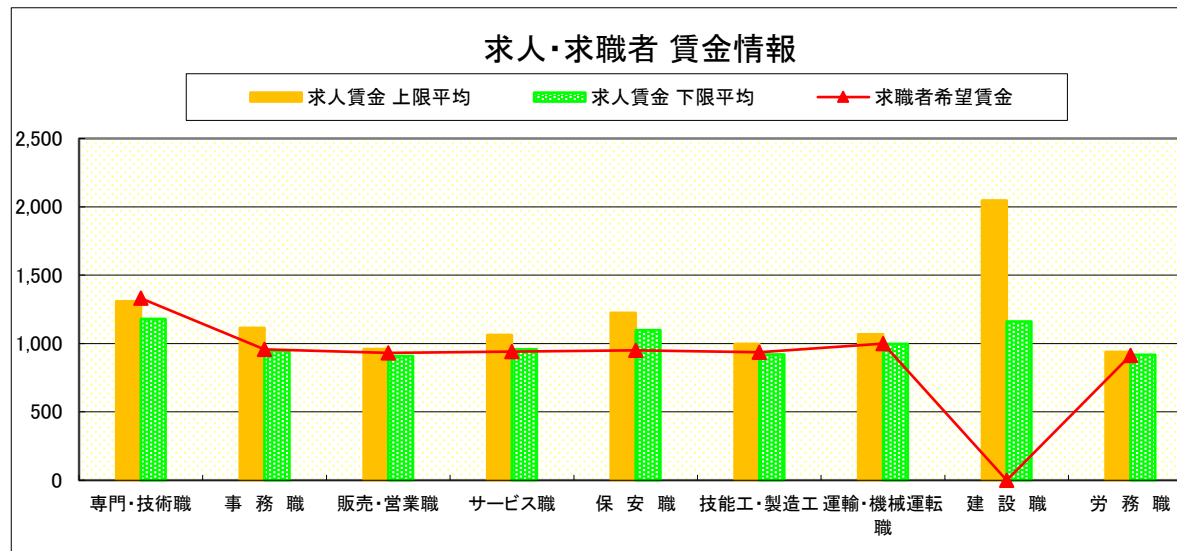


求人・求職者 賃金情報(パートタイム)【4月】

県南2地区 《足利・佐野》

求人賃金・求職者希望賃金情報(常用) (単位:円)

		求人賃金		求職者希望賃金
		上限平均	下限平均	
職業別	専門・技術職	1,310	1,180	1,331
	事務職	1,115	946	958
	販売・営業職	961	909	932
	サービス職	1,063	958	941
	保安職	1,224	1,097	950
	技能工・製造工	997	920	936
	運輸・機械運転職	1,068	997	1,001
	建設職	2,048	1,162	-
	労務職	939	919	914
	合計	1,079	981	980



* 求人賃金・求職者希望賃金は、ハローワークシステム(職業紹介)新規求人・新規求職から抽出。

求人・求職者 賃金情報(フルタイム) 【4月】

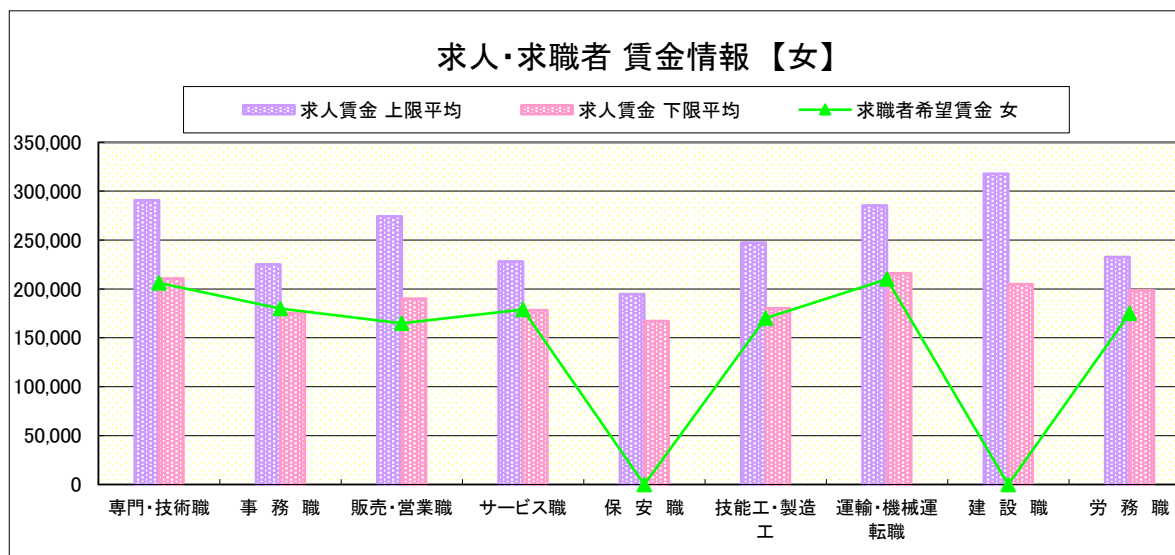
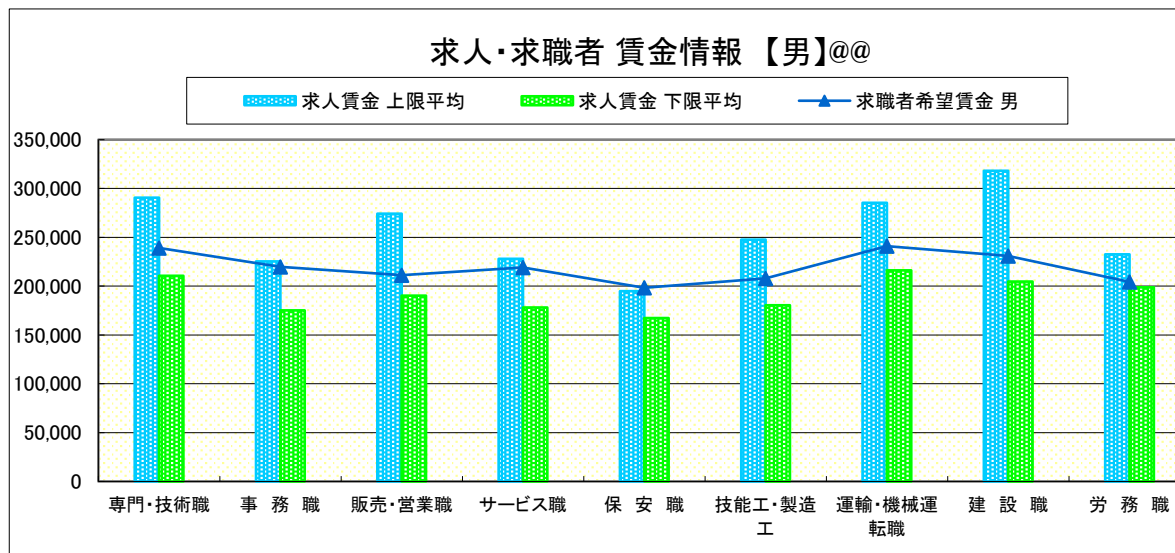
県 北 《大田原・矢板・黒磯》

求人賃金・求職者希望賃金情報(常用) (単位:円)

	職業別	求人賃金		求職者希望賃金	
		上限平均	下限平均	男	女
	専門・技術職	290,631	210,654	239,028	206,069
	事務職	225,299	175,256	219,693	180,051
	販売・営業職	274,123	190,102	211,250	164,889
	サービス職	228,048	178,180	219,103	178,889
	保安職	194,764	167,298	198,333	-
	技能工・製造工	247,509	180,423	208,043	169,996
	運輸・機械運転職	285,353	216,055	240,949	210,000
	建設職	317,987	204,832	230,972	-
	労務職	232,546	198,722	204,514	174,921
	合計	260,176	192,451	218,450	181,408

* 求人賃金・求職者希望賃金は、ハローワークシステム(職業紹介)新規求人・新規求職から抽出。

* 求人賃金については、男女不問である。

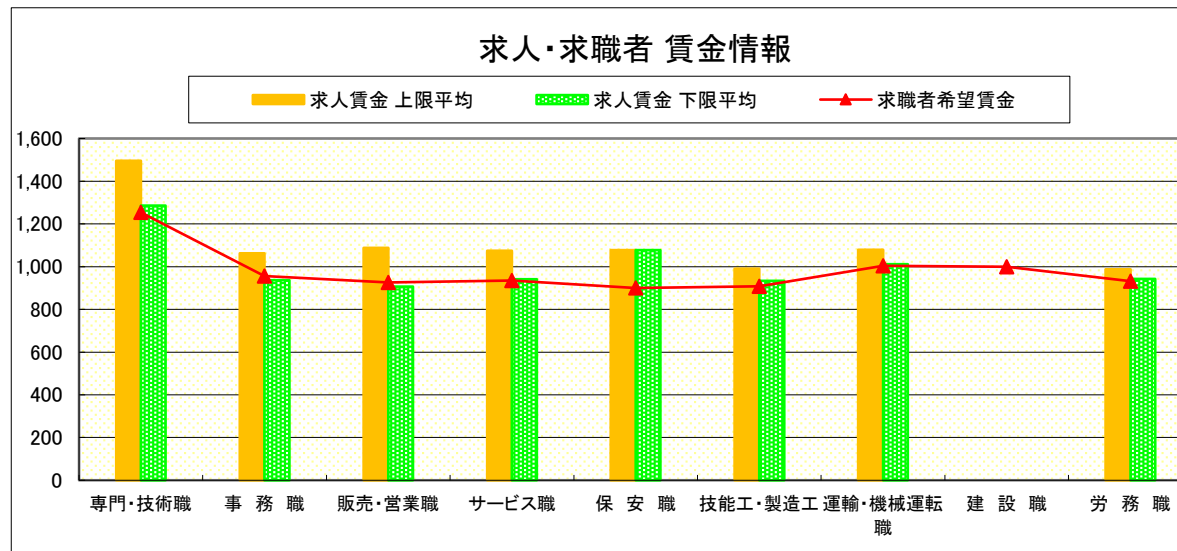


求人・求職者 賃金情報(パートタイム)【4月】

県 北 《大田原・矢板・黒磯》

求人賃金・求職者希望賃金情報(常用) (単位:円)

		求人賃金		求職者希望賃金
		上限平均	下限平均	
職 業 別	専門・技術職	1,496	1,286	1,254
	事務職	1,062	937	956
	販売・営業職	1,088	906	926
	サービス職	1,074	940	935
	保安職	1,077	1,077	900
	技能工・製造工	990	933	907
	運輸・機械運転職	1,079	1,012	1,004
	建設職	-	-	1,000
	労務職	988	942	933
合 計		1,118	999	971



* 求人賃金・求職者希望賃金は、ハローワークシステム(職業紹介)新規求人・新規求職から抽出。

求人・求職者 賃金情報(フルタイム) 【4月】

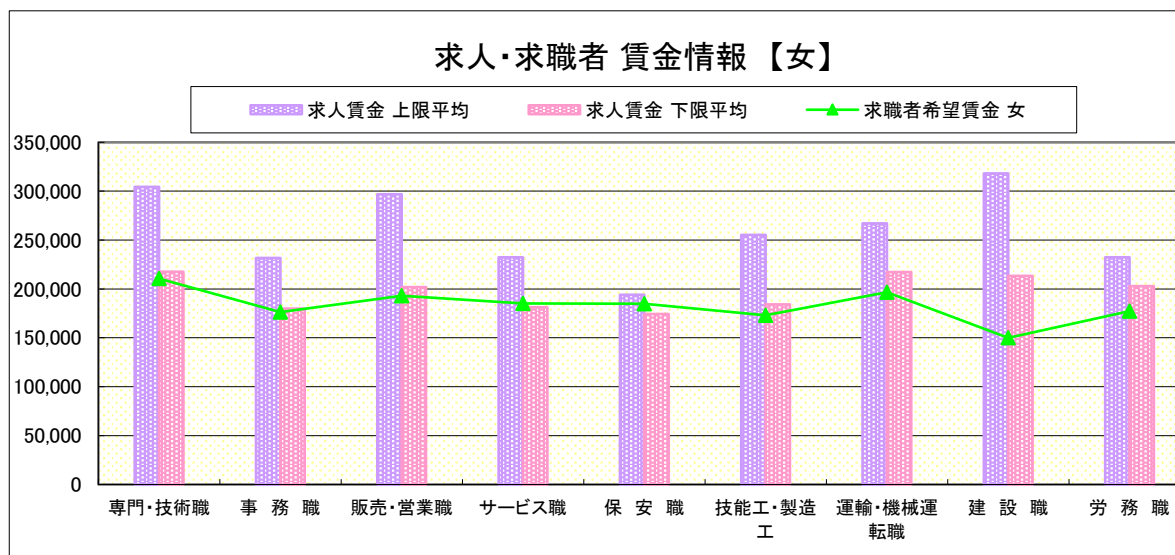
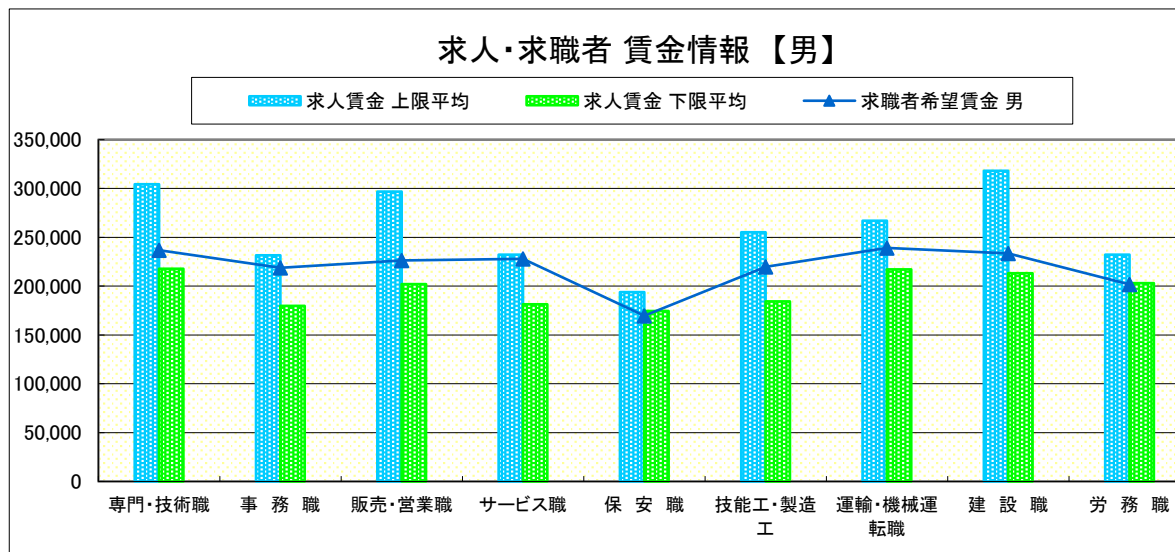
県 央 《宇都宮・那須烏山・鹿沼・真岡・日光》

求人賃金・求職者希望賃金情報(常用) (単位:円)

	職業別	求人賃金		求職者希望賃金	
		上限平均	下限平均	男	女
	専門・技術職	304,464	217,755	236,694	210,613
	事務職	231,570	179,851	218,783	176,203
	販売・営業職	296,723	201,948	226,406	193,030
	サービス職	232,279	181,425	228,093	185,243
	保安職	193,990	174,507	169,688	185,000
	技能工・製造工	255,133	184,270	219,888	173,181
	運輸・機械運転職	267,128	217,177	239,146	196,667
	建設職	318,220	213,308	233,400	150,000
	労務職	232,271	203,032	201,823	177,271
	合計	267,705	197,807	226,637	186,306

* 求人賃金・求職者希望賃金は、ハローワークシステム(職業紹介)新規求人・新規求職から抽出。

* 求人賃金については、男女不問である。

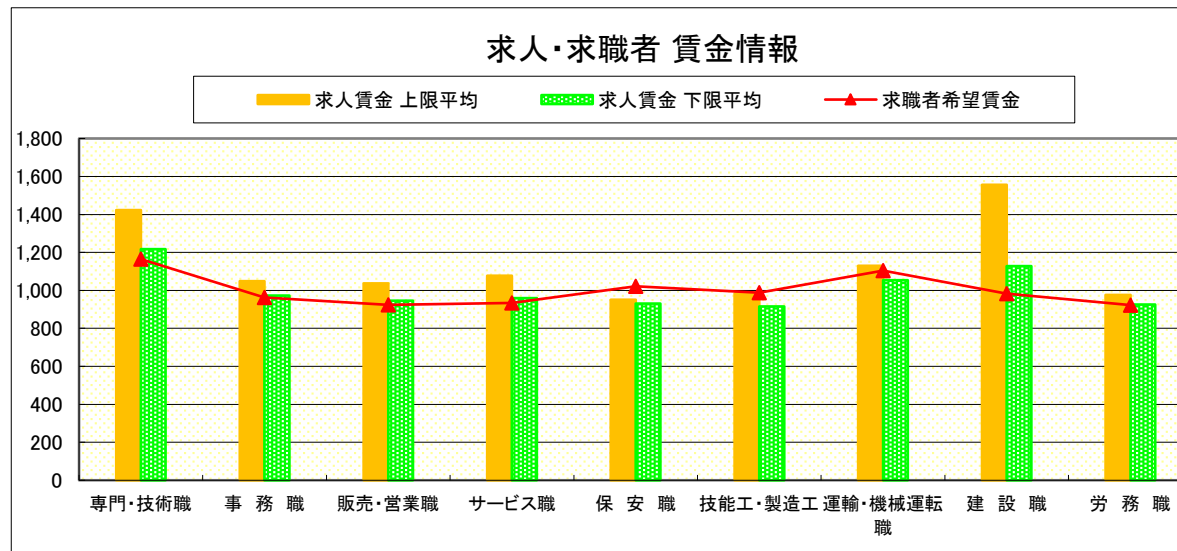


求人・求職者 賃金情報(パートタイム)【4月】

県 央 《宇都宮・那須烏山・鹿沼・真岡・日光》

求人賃金・求職者希望賃金情報(常用) (単位:円)

		求人賃金		求職者希望賃金
		上限平均	下限平均	
職業別	専門・技術職	1,424	1,216	1,165
	事務職	1,048	973	963
	販売・営業職	1,037	946	924
	サービス職	1,076	959	934
	保安職	951	931	1,021
	技能工・製造工	985	916	989
	運輸・機械運転職	1,129	1,054	1,105
	建設職	1,556	1,128	983
	労務職	975	925	923
合計		1,124	1,013	974



* 求人賃金・求職者希望賃金は、ハローワークシステム(職業紹介)新規求人・新規求職から抽出。

求人・求職者 賃金情報(フルタイム) 【4月】

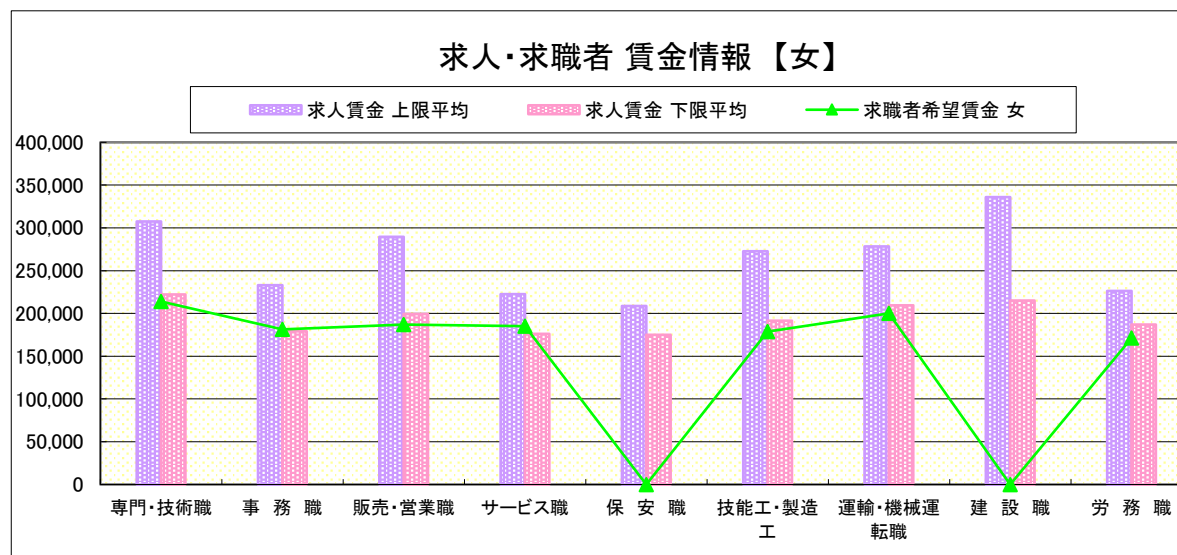
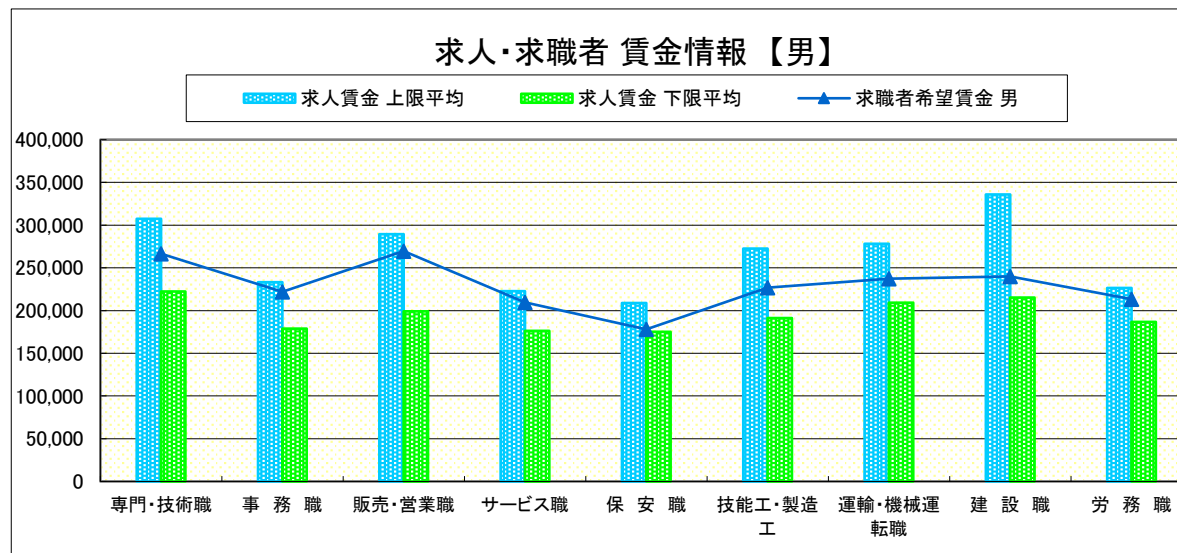
県南 《栃木・佐野・足利・小山》

求人賃金・求職者希望賃金情報(常用) (単位:円)

職業別		求人賃金		求職者希望賃金	
		上限平均	下限平均	男	女
職業別	専門・技術職	307,439	222,163	266,356	213,921
	事務職	233,137	179,026	221,800	181,495
	販売・営業職	289,499	199,128	269,598	187,046
	サービス職	222,500	176,091	209,424	185,062
	保安職	208,842	174,967	178,000	-
	技能工・製造工	272,551	191,342	226,968	178,750
	運輸・機械運転職	278,135	209,303	237,213	200,000
	建設職	336,004	215,070	239,810	-
	労務職	226,252	186,817	213,181	171,119
合計		274,053	199,219	231,390	189,016

* 求人賃金・求職者希望賃金は、ハローワークシステム(職業紹介)新規求人・新規求職から抽出。

* 求人賃金については、男女不問である。

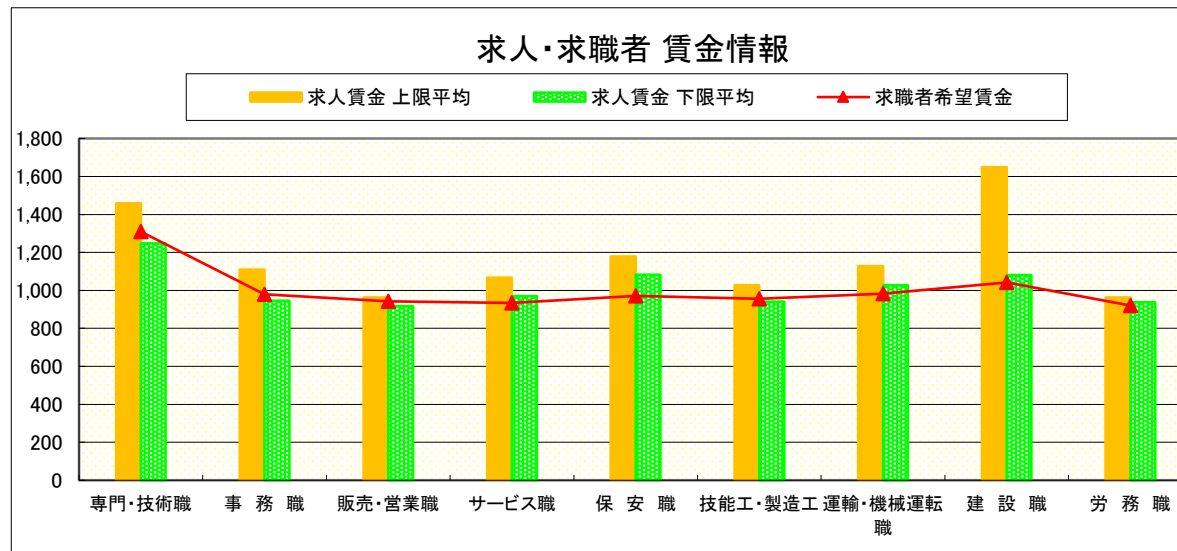


求人・求職者 賃金情報(パートタイム) 【4月】

県 南 《栃木・佐野・足利・小山》

求人賃金・求職者希望賃金情報(常用) (単位:円)

		求人賃金		求職者希望賃金
		上限平均	下限平均	
職 業 別	専門・技術職	1,458	1,248	1,309
	事務職	1,110	945	980
	販売・営業職	962	917	943
	サービス職	1,067	970	934
	保安職	1,179	1,082	970
	技能工・製造工	1,026	940	956
	運輸・機械運転職	1,127	1,026	983
	建設職	1,649	1,081	1,041
	労務職	962	937	920
	合 計	1,115	1,003	990



* 求人賃金・求職者希望賃金は、ハローワークシステム(職業紹介)新規求人・新規求職から抽出。

求人・求職者 賃金情報(フルタイム) 【4月】

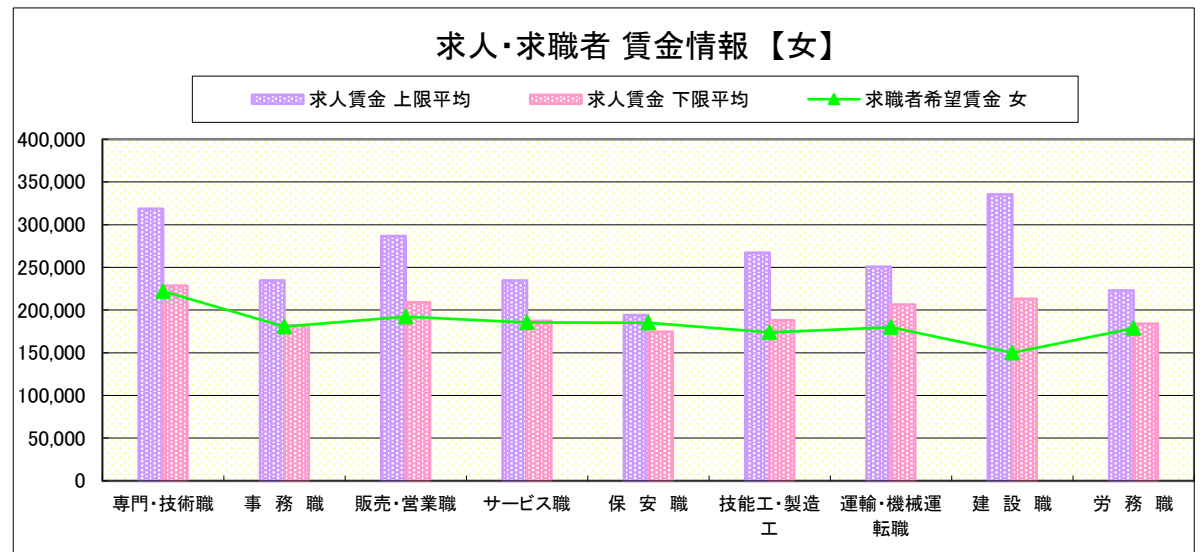
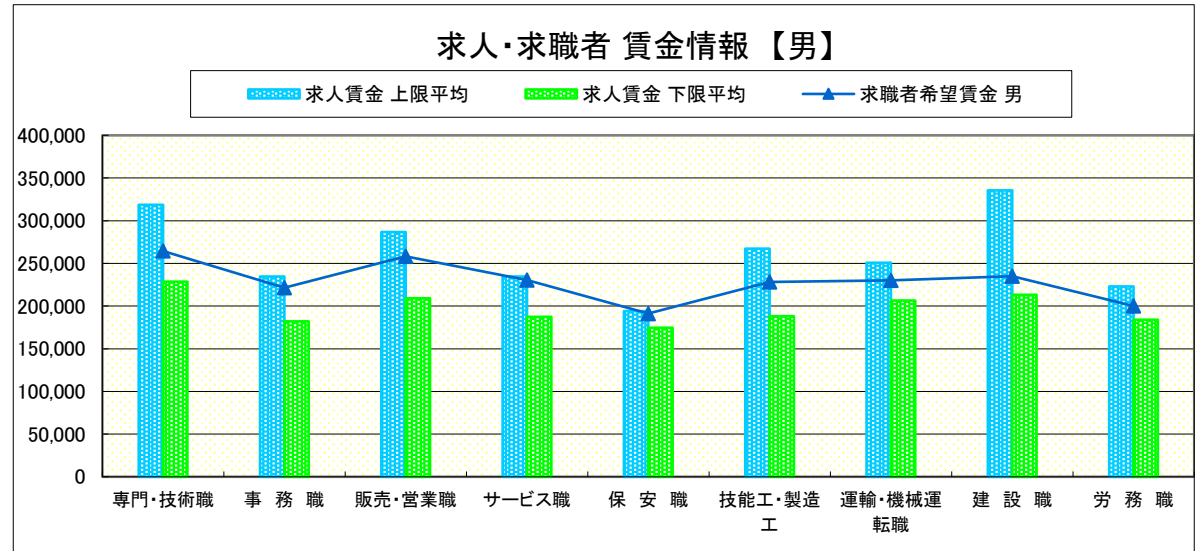
宇 都 宮

求人賃金・求職者希望賃金情報(常用) (単位:円)

		求人賃金		求職者希望賃金	
		上限平均	下限平均	男	女
職 業 別	専門・技術職	318,710	228,444	264,444	222,016
	事務職	234,679	182,101	221,413	180,759
	販売・営業職	286,768	209,027	258,361	192,121
	サービス職	234,430	187,279	230,465	185,500
	保安職	193,990	174,507	191,250	185,000
	技能工・製造工	267,177	188,116	228,247	173,846
	運輸・機械運転職	250,548	206,329	230,000	180,000
	建設職	335,532	213,092	235,000	150,000
	労務職	222,865	183,919	200,000	178,750
合 計		277,183	205,227	247,383	191,564

* 求人賃金・求職者希望賃金は、ハローワークシステム(職業紹介)新規求人・新規求職から抽出。

* 求人賃金については、男女不問である。

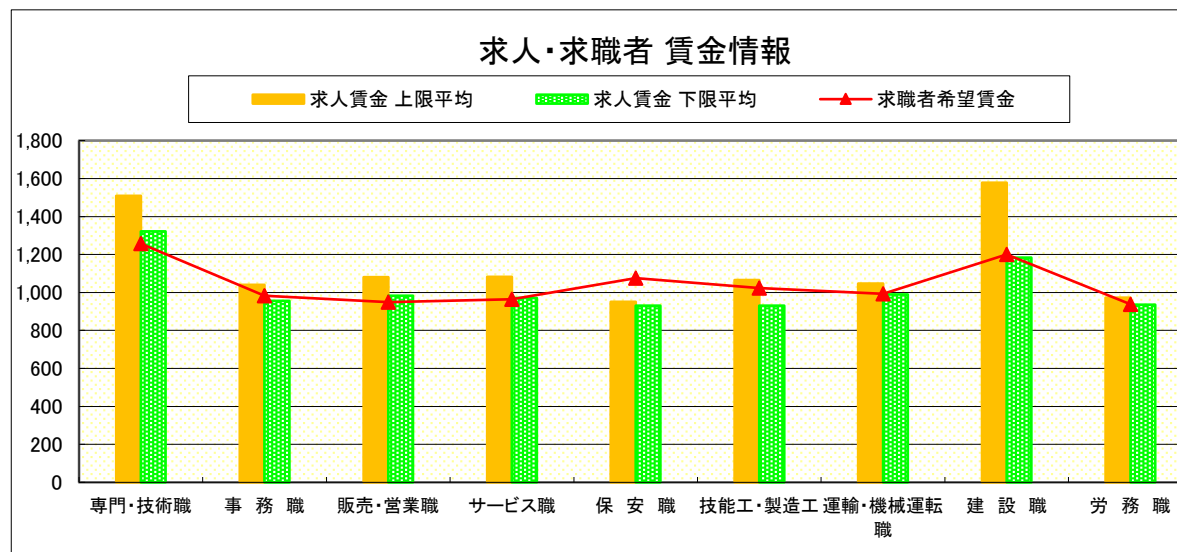


求人・求職者 賃金情報(パートタイム)【4月】

宇 都 宮

求人賃金・求職者希望賃金情報(常用) (単位:円)

		求人賃金		求職者希望賃金
		上限平均	下限平均	
職 業 別	専門・技術職	1,509	1,321	1,257
	事務職	1,040	955	983
	販売・営業職	1,081	982	949
	サービス職	1,083	971	964
	保安職	951	931	1,075
	技能工・製造工	1,065	931	1,023
	運輸・機械運転職	1,047	990	993
	建設職	1,578	1,183	1,200
	労務職	973	936	938
	合 計	1,220	1,093	1,023



* 求人賃金・求職者希望賃金は、ハローワークシステム
(職業紹介)新規求人・新規求職から抽出。

求人・求職者 賃金情報(フルタイム) 【4月】

那 須 烏 山

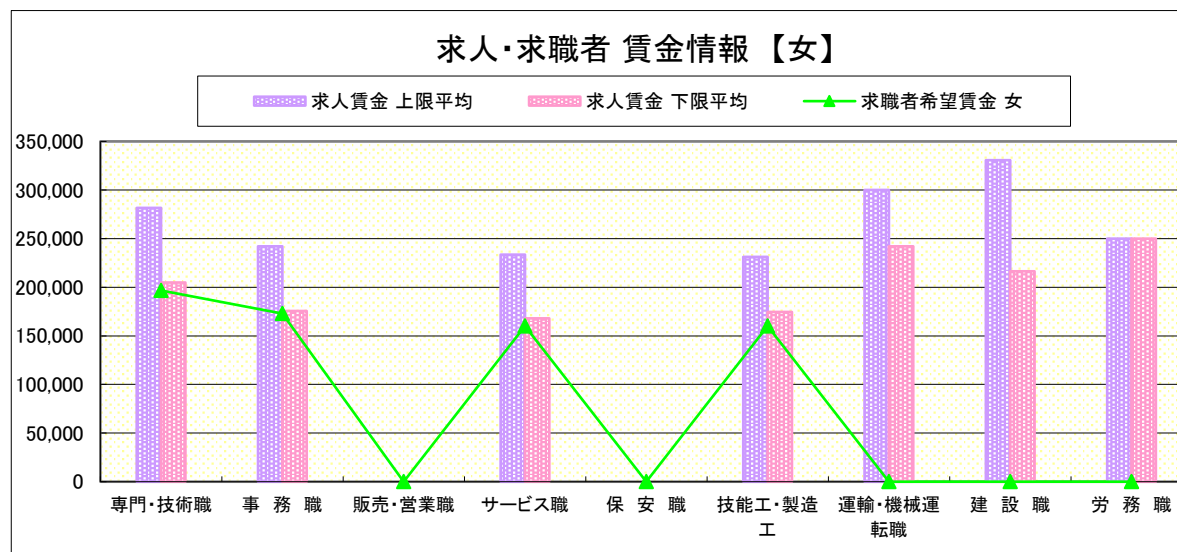
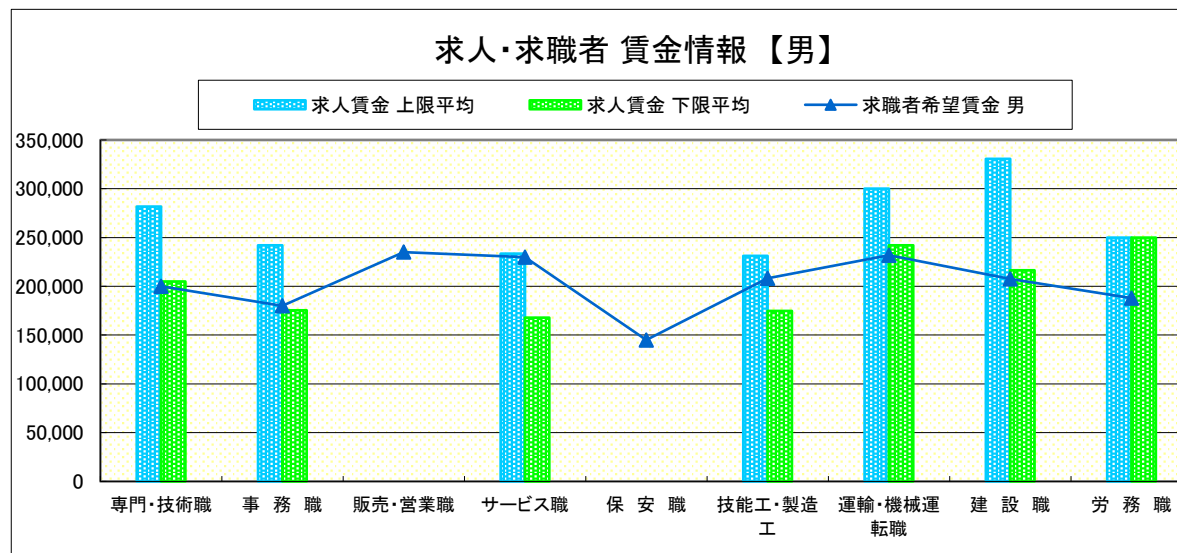
求人賃金・求職者希望賃金情報(常用)

(単位:円)

		求人賃金		求職者希望賃金	
		上限平均	下限平均	男	女
職 業 別	専門・技術職	281,615	204,768	200,000	196,667
	事務職	242,164	175,460	180,000	173,000
	販売・営業職	-	-	235,000	-
	サービス職	233,561	167,885	230,000	160,000
	保安職	-	-	145,000	-
	技能工・製造工	231,246	174,715	208,125	160,000
	運輸・機械運転職	300,000	242,000	232,000	-
	建設職	330,555	216,370	207,500	-
	労務職	250,000	250,000	188,000	-
合 計	264,557	192,052	218,594	176,410	

* 求人賃金・求職者希望賃金は、ハローワークシステム(職業紹介)新規求人・新規求職から抽出。

* 求人賃金については、男女不問である。

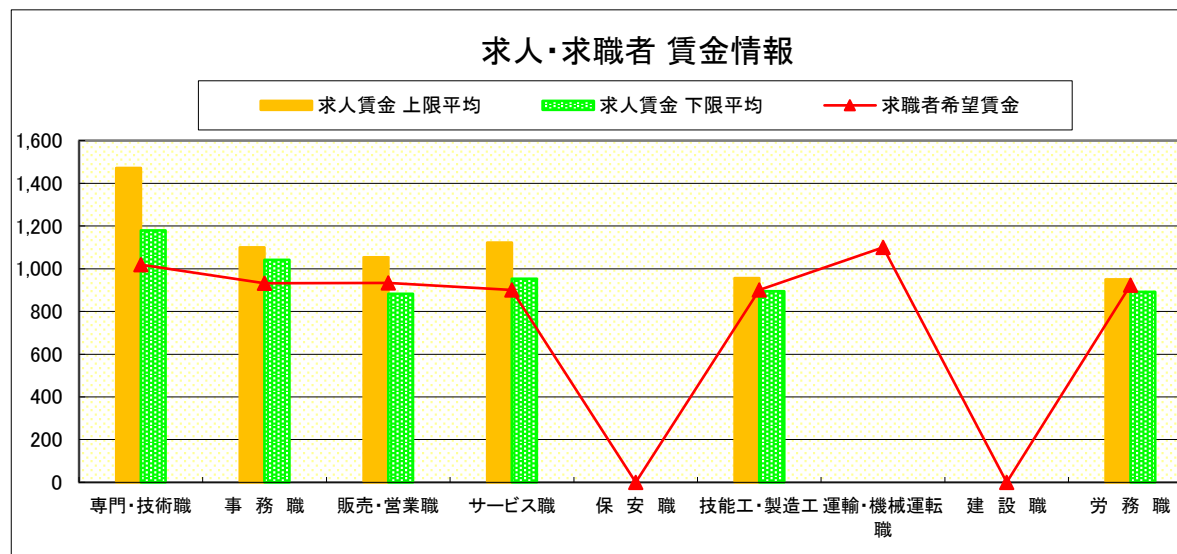


求人・求職者 賃金情報(パートタイム)【4月】

那須烏山

求人賃金・求職者希望賃金情報(常用) (単位:円)

	職業別	求人賃金		求職者希望賃金
		上限平均	下限平均	
	専門・技術職	1,471	1,179	1,019
	事務職	1,100	1,041	932
	販売・営業職	1,053	883	933
	サービス職	1,122	953	901
	保安職	-	-	-
	技能工・製造工	956	895	901
	運輸・機械運転職	-	-	1,100
	建設職	-	-	-
	労務職	950	891	923
	合計	1,139	995	949



* 求人賃金・求職者希望賃金は、ハローワークシステム(職業紹介)新規求人・新規求職から抽出。

求人・求職者 賃金情報(フルタイム) 【4月】

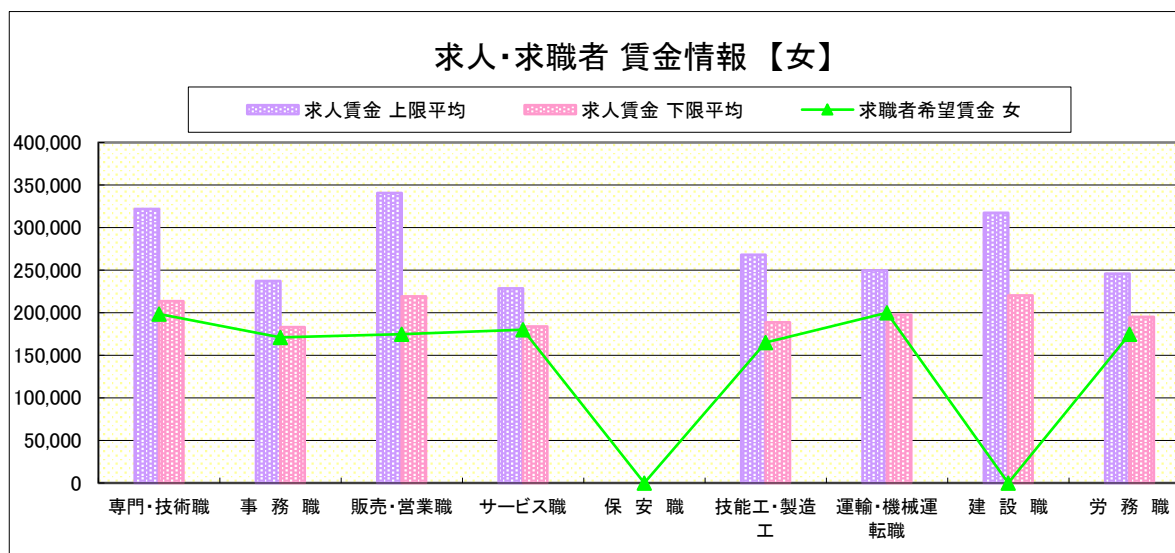
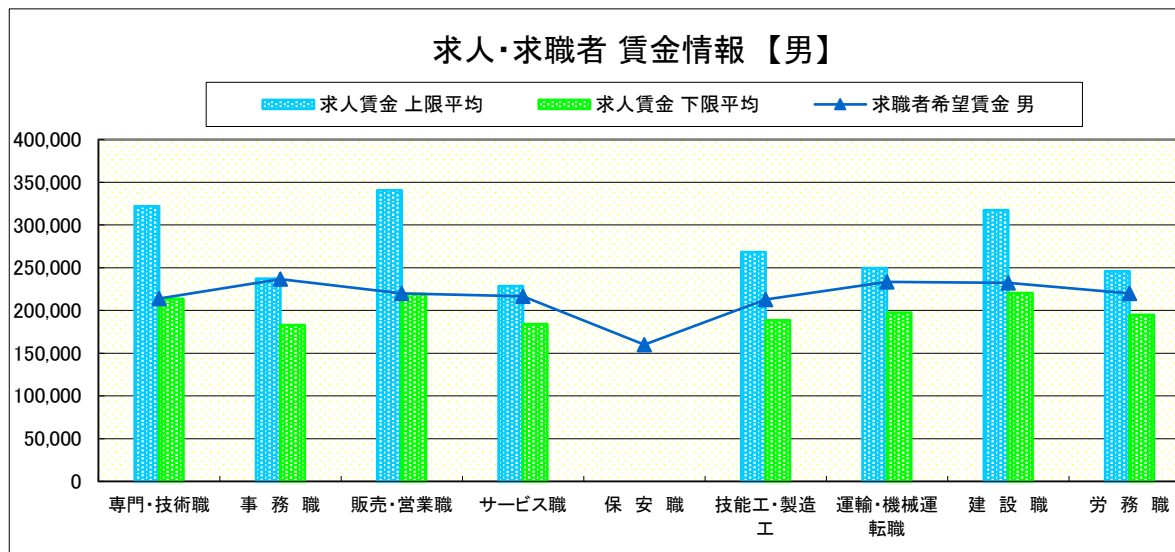
鹿 沼

求人賃金・求職者希望賃金情報(常用) (単位:円)

		求人賃金		求職者希望賃金	
		上限平均	下限平均	男	女
職業別	専門・技術職	321,953	213,706	214,167	198,667
	事務職	237,260	182,947	236,667	170,882
	販売・営業職	340,745	219,081	220,000	175,000
	サービス職	228,737	183,967	216,667	180,000
	保安職	-	-	160,000	-
	技能工・製造工	268,160	188,600	212,727	165,000
	運輸・機械運転職	249,655	197,599	233,333	200,000
	建設職	317,312	220,198	232,500	-
	労務職	245,937	195,062	220,000	175,000
合計	280,289	199,661	216,429	181,039	

* 求人賃金・求職者希望賃金は、ハローワークシステム(職業紹介)新規求人・新規求職から抽出。

* 求人賃金については、男女不問である。

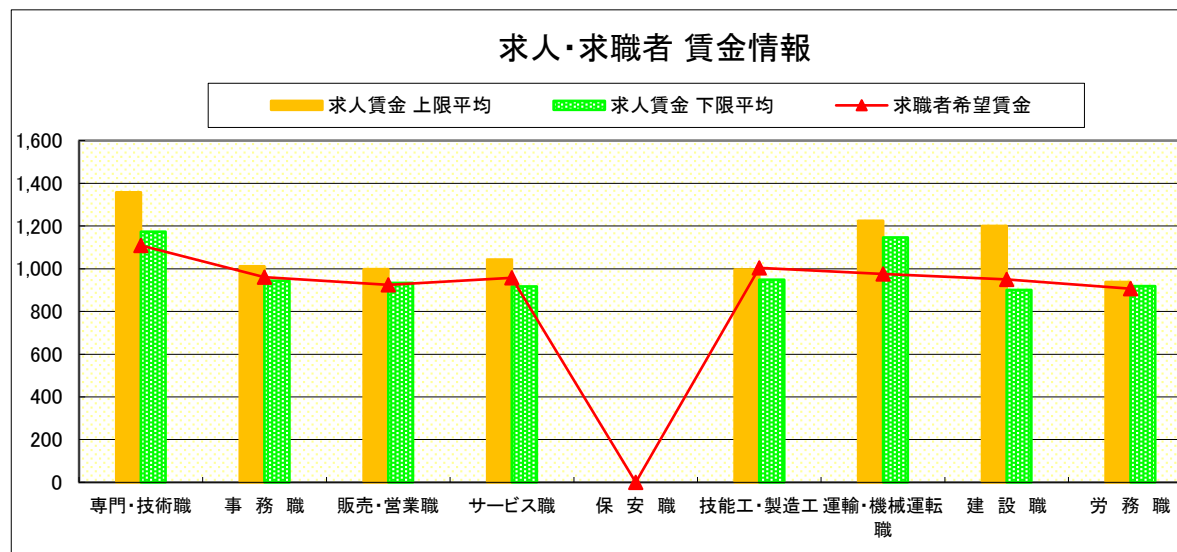


求人・求職者 賃金情報(パートタイム)【4月】

鹿 沼

求人賃金・求職者希望賃金情報(常用) (単位:円)

		求人賃金		求職者希望賃金
		上限平均	下限平均	
職 業 別	専門・技術職	1,357	1,173	1,109
	事務職	1,012	944	960
	販売・営業職	998	934	925
	サービス職	1,043	917	957
	保安職	-	-	-
	技能工・製造工	997	948	1,004
	運輸・機械運転職	1,225	1,147	975
	建設職	1,200	900	950
	労務職	938	919	906
	合 計	1,078	981	954



* 求人賃金・求職者希望賃金は、ハローワークシステム
(職業紹介)新規求人・新規求職から抽出。

求人・求職者 賃金情報(フルタイム) 【4月】

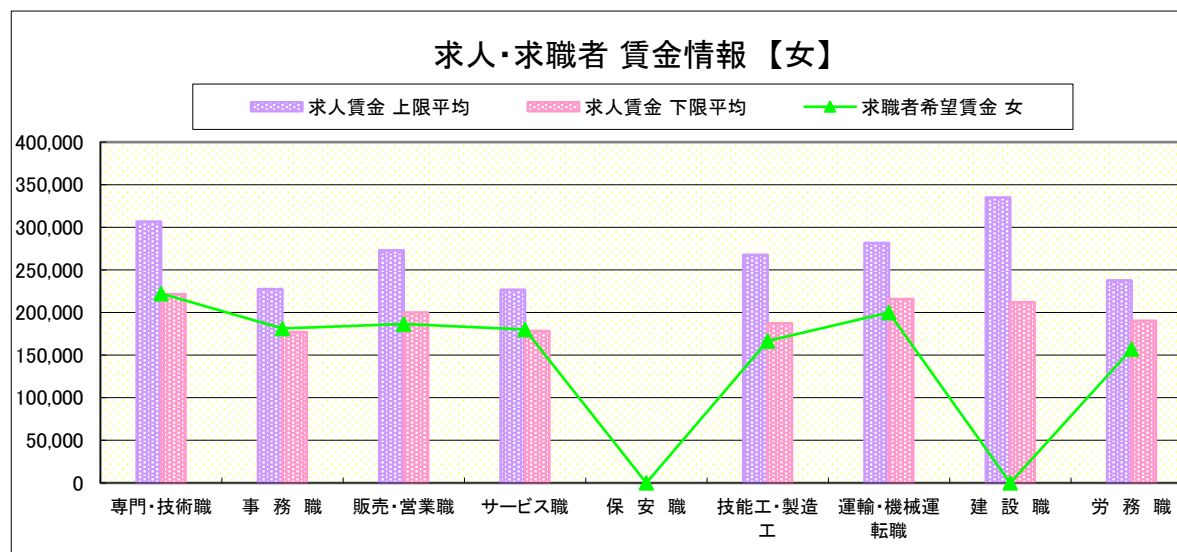
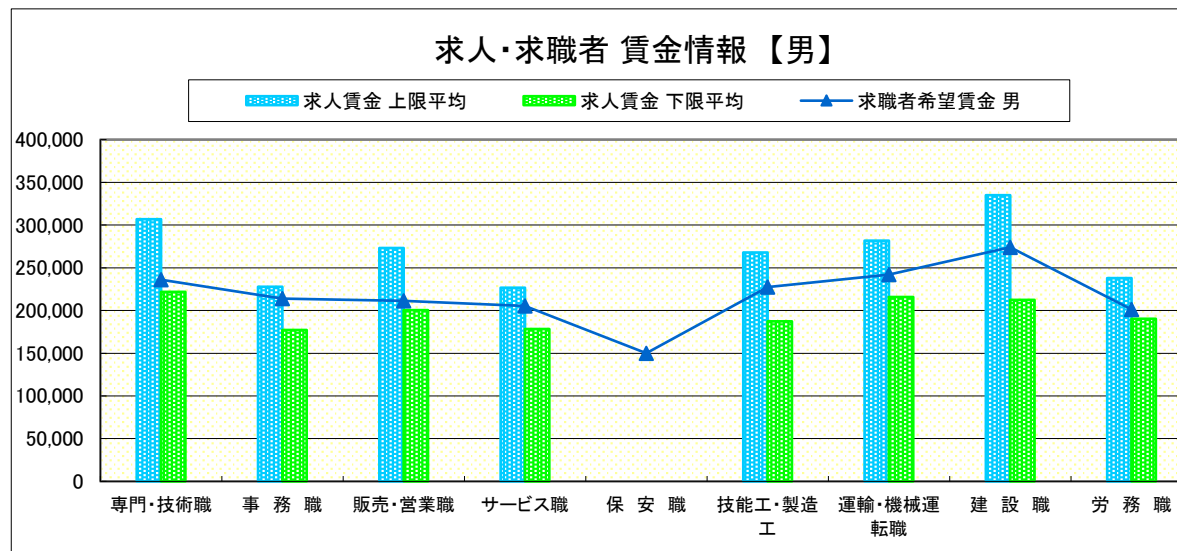
栃 木

求人賃金・求職者希望賃金情報(常用) (単位:円)

	職業別	求人賃金		求職者希望賃金	
		上限平均	下限平均	男	女
	専門・技術職	306,740	221,646	235,862	222,381
	事務職	227,647	177,164	213,913	181,207
	販売・営業職	272,960	200,227	211,429	186,667
	サービス職	226,578	178,129	205,333	180,313
	保安職	-	-	150,000	-
	技能工・製造工	267,705	187,228	227,317	166,429
	運輸・機械運転職	281,750	215,896	242,000	200,000
	建設職	335,101	212,237	274,000	-
	労務職	237,773	190,381	201,034	157,143
	合計	273,182	199,510	224,180	189,337

* 求人賃金・求職者希望賃金は、ハローワークシステム(職業紹介)新規求人・新規求職から抽出。

* 求人賃金については、男女不問である。

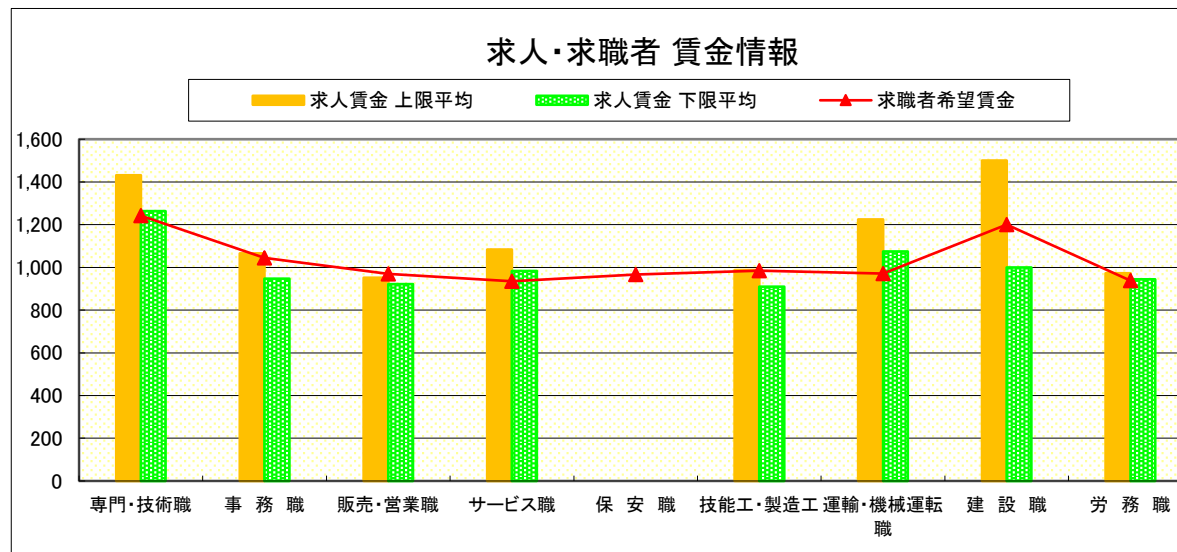


求人・求職者 賃金情報(パートタイム)【4月】

栃 木

求人賃金・求職者希望賃金情報(常用) (単位:円)

		求人賃金		求職者希望賃金
		上限平均	下限平均	
職 業 別	専門・技術職	1,431	1,263	1,242
	事務職	1,066	947	1,044
	販売・営業職	951	921	969
	サービス職	1,084	983	935
	保安職	-	-	967
	技能工・製造工	987	910	984
	運輸・機械運転職	1,225	1,075	971
	建設職	1,500	1,000	1,200
	労務職	973	944	938
	合 計	1,095	1,002	1,012



* 求人賃金・求職者希望賃金は、ハローワークシステム(職業紹介)新規求人・新規求職から抽出。

求人・求職者 賃金情報(フルタイム) 【4月】

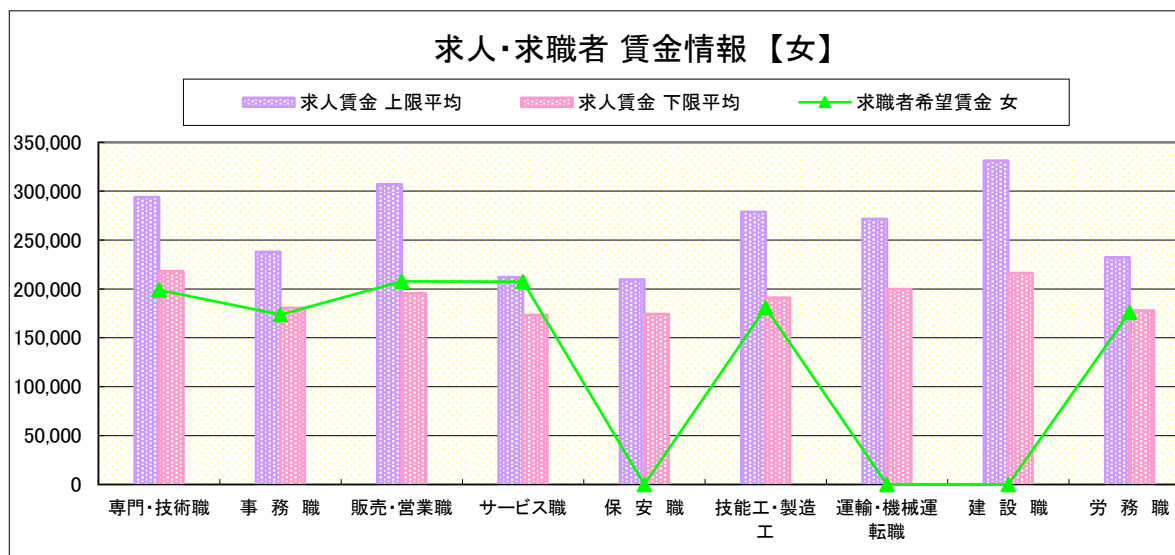
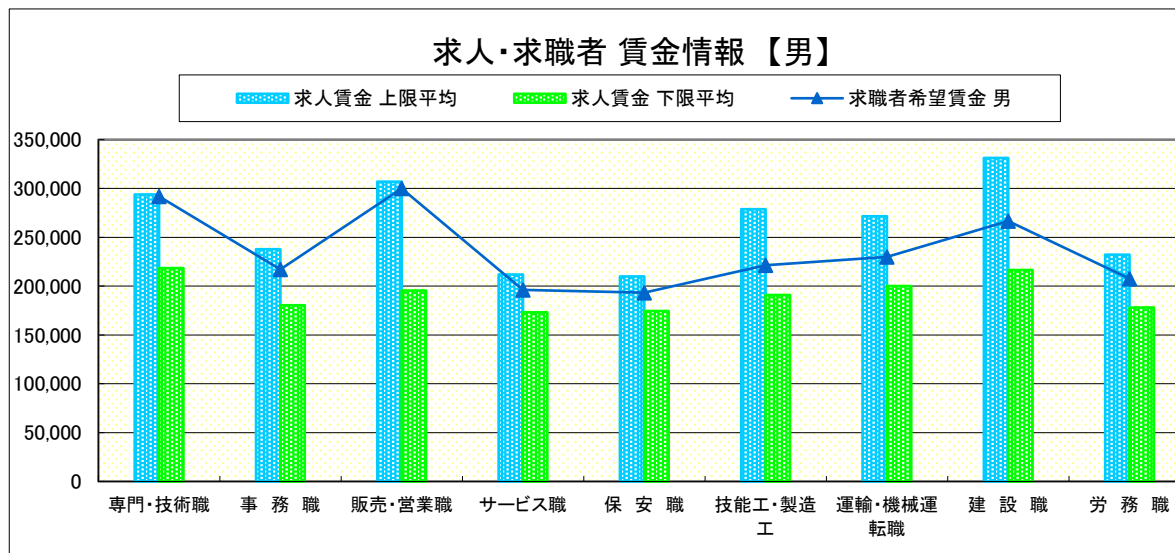
佐野

求人賃金・求職者希望賃金情報(常用) (単位:円)

		求人賃金		求職者希望賃金	
		上限平均	下限平均	男	女
職業別	専門・技術職	293,880	218,358	291,765	198,824
	事務職	237,891	180,543	217,143	173,750
	販売・営業職	307,070	195,619	300,000	207,778
	サービス職	211,953	173,318	196,000	207,500
	保安職	209,840	174,360	193,333	-
	技能工・製造工	278,941	191,051	221,250	181,000
	運輸・機械運転職	271,520	200,076	230,000	-
	建設職	331,388	216,447	266,667	-
	労務職	232,233	177,983	207,647	176,000
合計		272,371	195,059	230,234	186,344

* 求人賃金・求職者希望賃金は、ハローワークシステム(職業紹介)新規求人・新規求職から抽出。

* 求人賃金については、男女不問である。

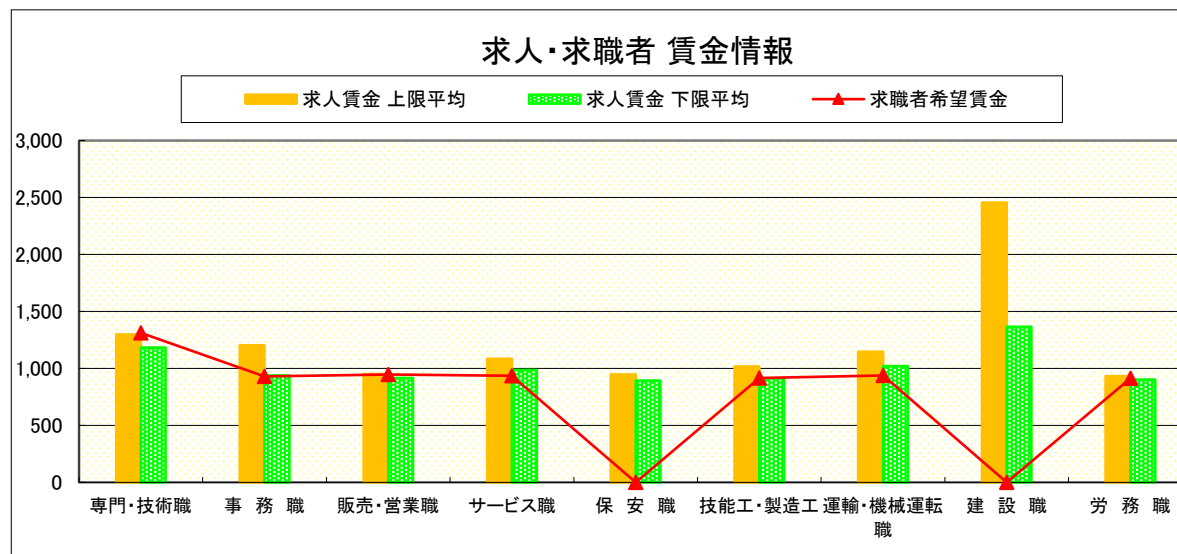


求人・求職者 賃金情報(パートタイム)【4月】

佐野

求人賃金・求職者希望賃金情報(常用) (単位:円)

	求人賃金	求職者希望賃金		
		上限平均	下限平均	
職業別	専門・技術職	1,299	1,183	1,312
	事務職	1,203	938	929
	販売・営業職	949	917	946
	サービス職	1,085	987	935
	保安職	948	894	-
	技能工・製造工	1,016	913	917
	運輸・機械運転職	1,146	1,021	939
	建設職	2,455	1,364	-
	労務職	932	902	913
	合計	1,093	985	969



* 求人賃金・求職者希望賃金は、ハローワークシステム(職業紹介)新規求人・新規求職から抽出。

求人・求職者 賃金情報(フルタイム) 【4月】

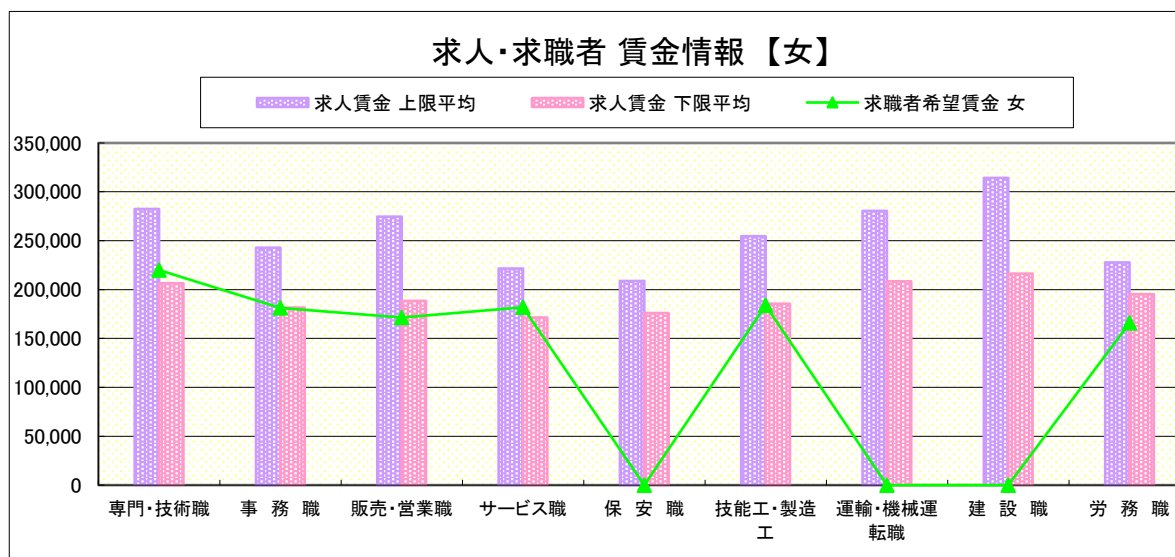
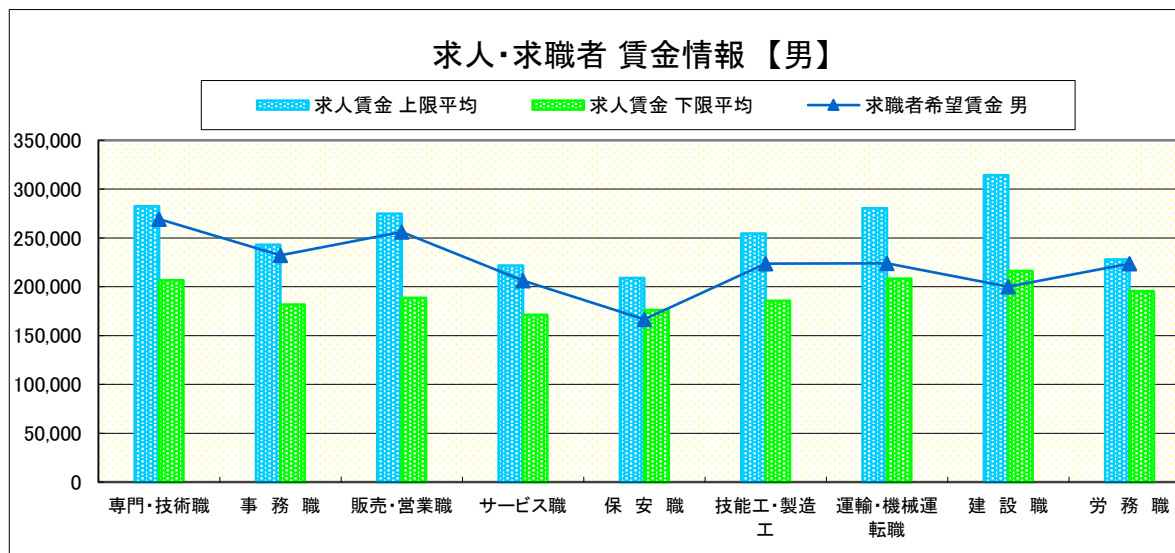
足 利

求人賃金・求職者希望賃金情報(常用) (単位:円)

		求人賃金		求職者希望賃金	
		上限平均	下限平均	男	女
職 業 別	専門・技術職	282,541	206,498	269,333	220,000
	事務職	242,964	181,692	232,105	181,186
	販売・営業職	274,758	188,642	256,250	171,429
	サービス職	221,697	171,355	206,364	182,000
	保安職	208,892	176,092	166,667	-
	技能工・製造工	254,617	185,546	223,750	184,000
	運輸・機械運転職	280,395	208,385	224,167	-
	建設職	314,155	216,195	200,000	-
	労務職	227,896	195,381	223,684	166,000
	合 計	259,582	192,711	228,742	187,073

* 求人賃金・求職者希望賃金は、ハローワークシステム(職業紹介)新規求人・新規求職から抽出。

* 求人賃金については、男女不問である。

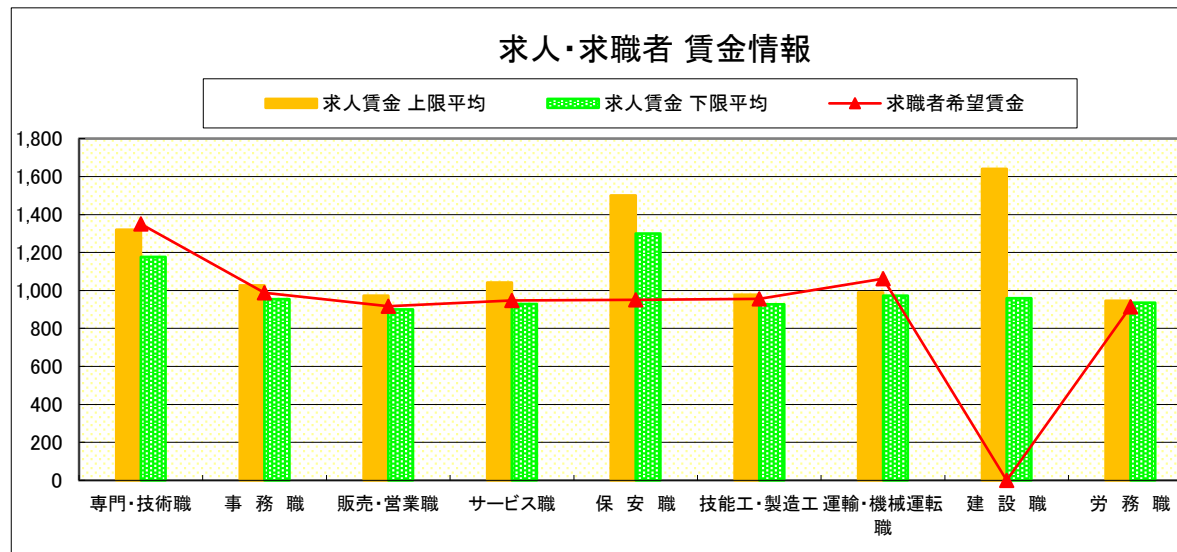


求人・求職者 賃金情報(パートタイム) 【4月】

足 利

求人賃金・求職者希望賃金情報(常用) (単位:円)

		求人賃金		求職者希望賃金
		上限平均	下限平均	
職 業 別	専門・技術職	1,320	1,177	1,350
	事務職	1,026	954	987
	販売・営業職	972	900	917
	サービス職	1,041	929	947
	保安職	1,500	1,300	950
	技能工・製造工	977	927	955
	運輸・機械運転職	990	973	1,062
	建設職	1,640	960	-
	労務職	945	935	914
	合 計	1,065	976	991



* 求人賃金・求職者希望賃金は、ハローワークシステム(職業紹介)新規求人・新規求職から抽出。

求人・求職者 賃金情報(フルタイム) 【4月】

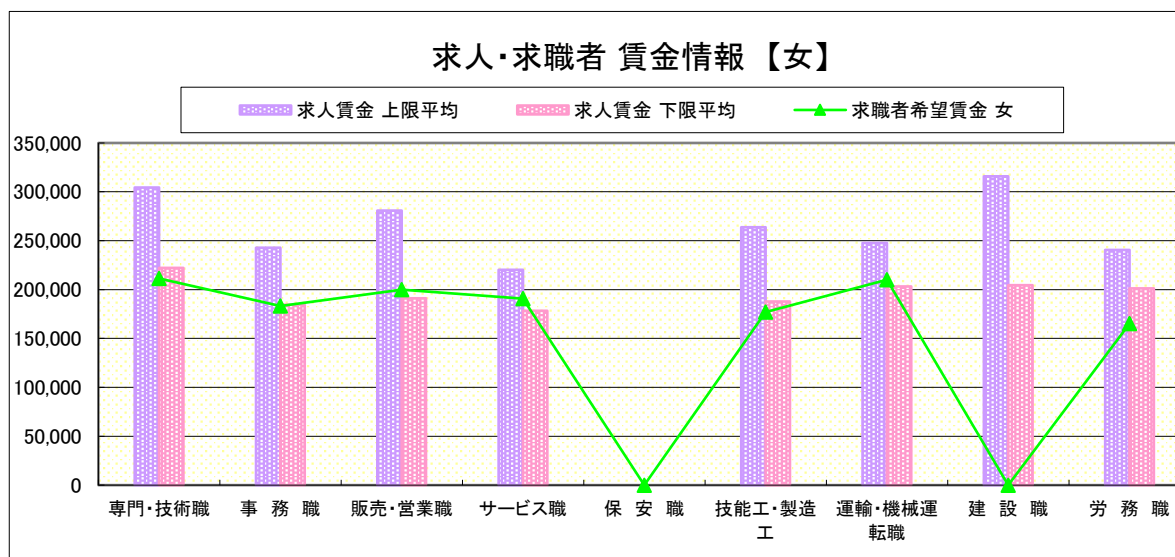
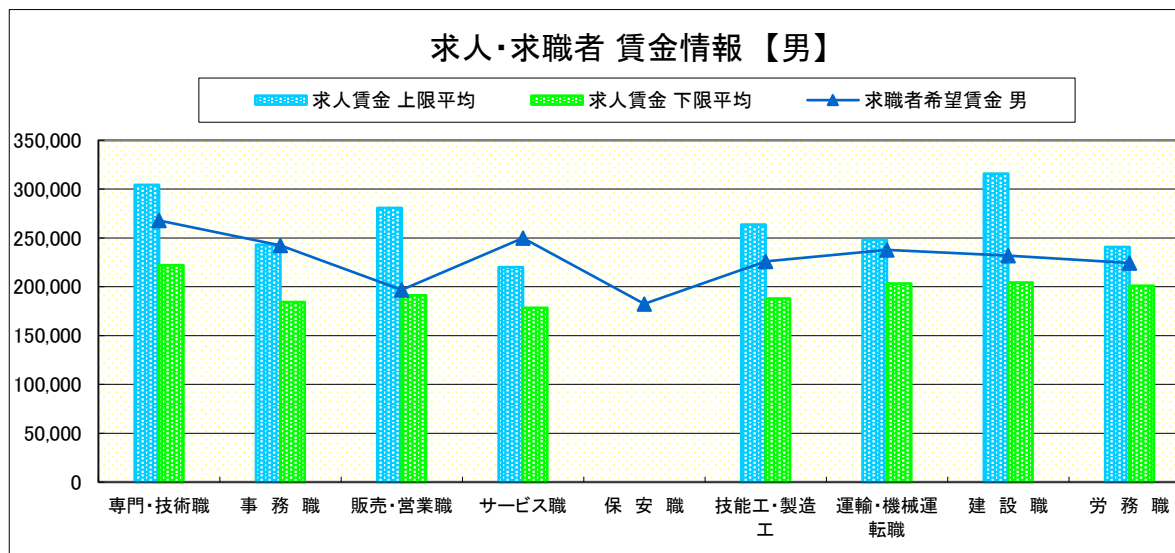
真 岡

求人賃金・求職者希望賃金情報(常用) (単位:円)

		求人賃金		求職者希望賃金	
		上限平均	下限平均	男	女
職 業 別	専門・技術職	304,397	222,170	267,857	211,429
	事務職	242,994	184,444	242,500	183,191
	販売・営業職	280,865	191,145	196,667	200,000
	サービス職	220,089	178,326	250,000	190,714
	保安職	-	-	182,500	-
	技能工・製造工	263,757	187,865	226,129	177,059
	運輸・機械運転職	247,852	203,219	237,895	210,000
	建設職	315,874	204,423	232,000	-
	労務職	240,678	201,139	224,194	165,333
合 計	264,758	196,801	229,277	188,308	

* 求人賃金・求職者希望賃金は、ハローワークシステム(職業紹介)新規求人・新規求職から抽出。

* 求人賃金については、男女不問である。

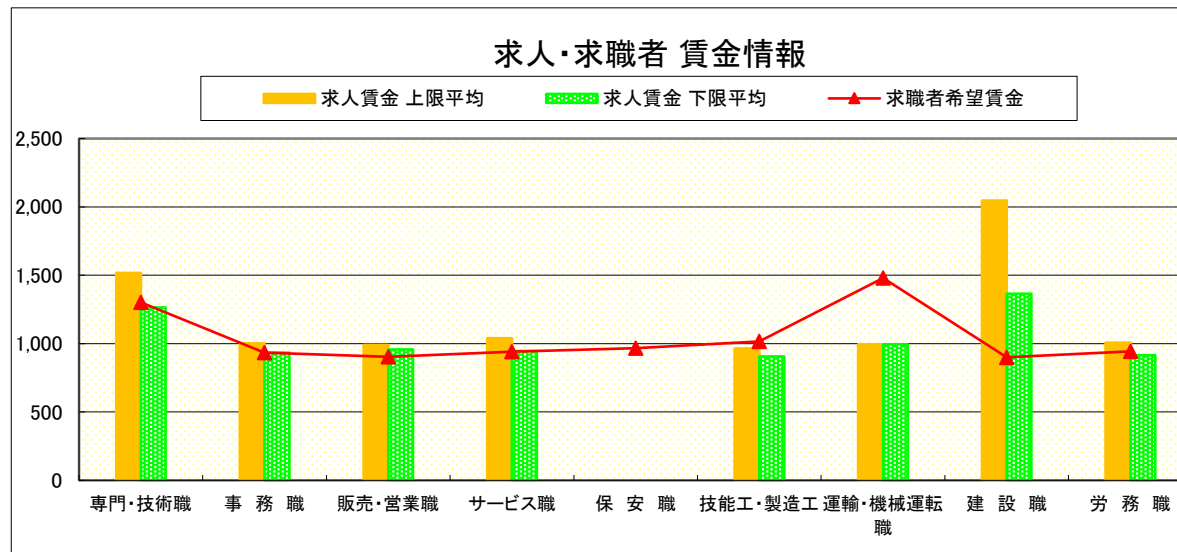


求人・求職者 賃金情報(パートタイム)【4月】

真 岡

求人賃金・求職者希望賃金情報(常用) (単位:円)

	職業別	求人賃金		求職者希望賃金
		上限平均	下限平均	
	専門・技術職	1,518	1,264	1,302
	事務職	1,003	935	935
	販売・営業職	991	957	904
	サービス職	1,039	945	940
	保安職	-	-	967
	技能工・製造工	965	906	1,015
	運輸・機械運転職	994	994	1,480
	建設職	2,046	1,364	900
	労務職	1,006	915	944
	合 計	1,095	987	990



* 求人賃金・求職者希望賃金は、ハローワークシステム(職業紹介)新規求人・新規求職から抽出。

求人・求職者 賃金情報(フルタイム) 【4月】

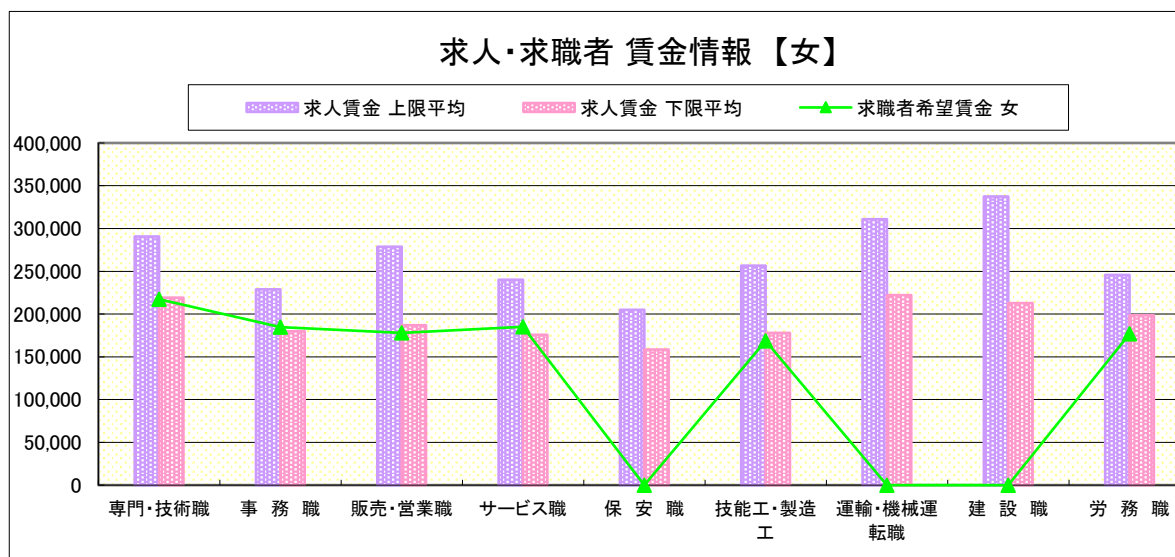
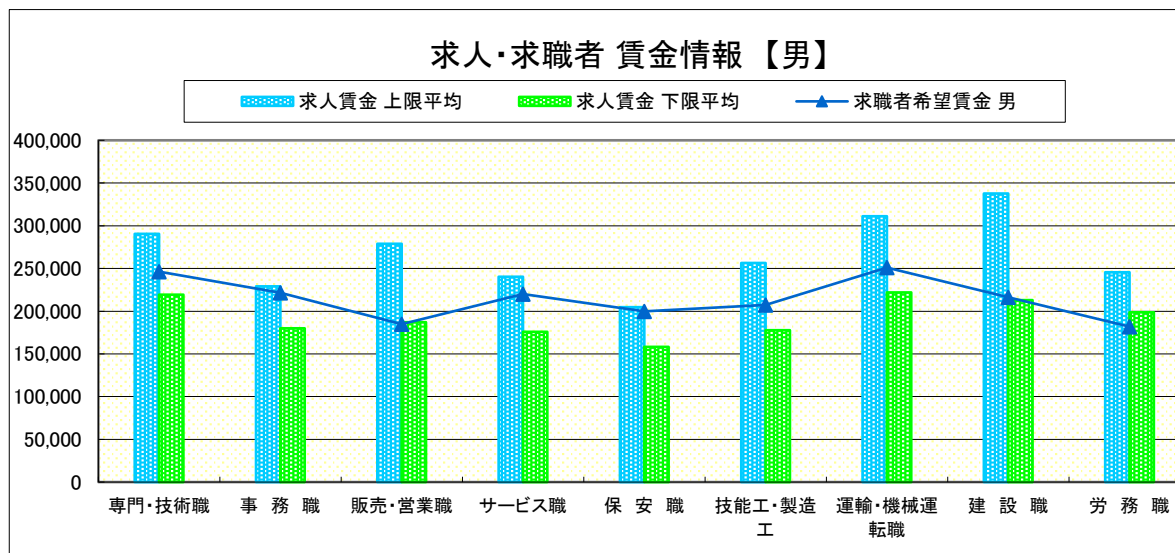
矢板

求人賃金・求職者希望賃金情報(常用) (単位:円)

		求人賃金		求職者希望賃金	
		上限平均	下限平均	男	女
職業別	専門・技術職	290,633	219,156	246,250	217,333
	事務職	228,933	180,000	221,667	184,815
	販売・営業職	278,800	187,133	185,000	178,000
	サービス職	240,235	175,662	220,000	185,000
	保安職	204,800	158,400	200,000	-
	技能工・製造工	256,415	177,890	207,500	168,750
	運輸・機械運転職	310,959	222,059	251,000	-
	建設職	337,564	212,764	216,250	-
	労務職	245,714	198,571	181,875	176,667
	合計	269,887	195,490	213,333	185,870

* 求人賃金・求職者希望賃金は、ハローワークシステム(職業紹介)新規求人・新規求職から抽出。

* 求人賃金については、男女不問である。

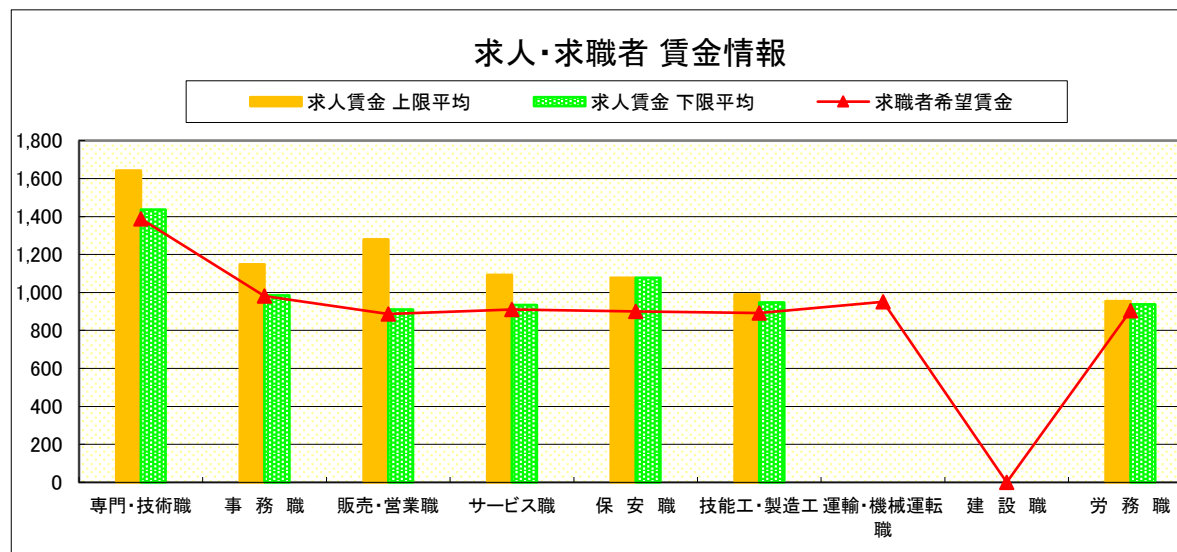


求人・求職者 賃金情報(パートタイム) 【4月】

矢板

求人賃金・求職者希望賃金情報(常用) (単位:円)

		求人賃金		求職者希望賃金
		上限平均	下限平均	
職業別	専門・技術職	1,642	1,436	1,388
	事務職	1,148	985	981
	販売・営業職	1,280	911	886
	サービス職	1,092	934	910
	保安職	1,077	1,077	900
	技能工・製造工	990	948	891
	運輸・機械運転職	-	-	950
	建設職	-	-	-
	労務職	954	937	904
	合計	1,194	1,049	970



* 求人賃金・求職者希望賃金は、ハローワークシステム(職業紹介)新規求人・新規求職から抽出。

求人・求職者 賃金情報(フルタイム) 【4月】

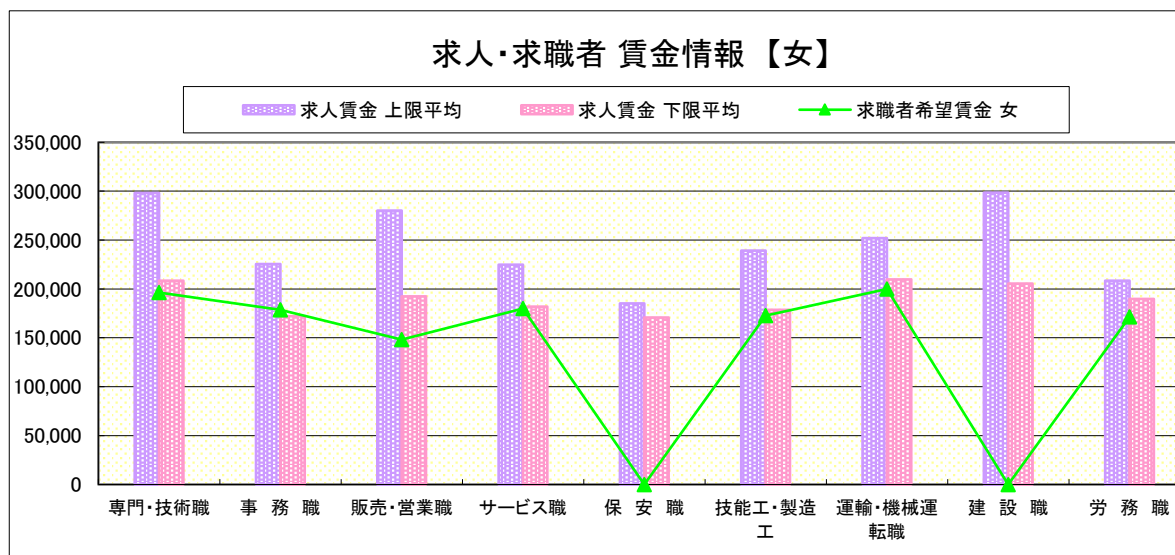
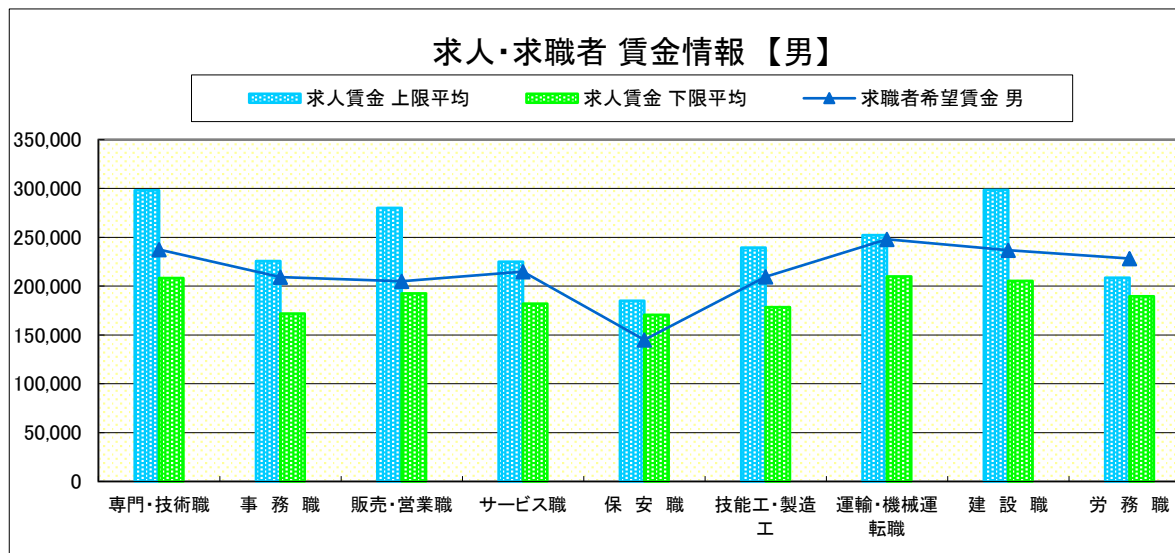
大田原

求人賃金・求職者希望賃金情報(常用) (単位:円)

		求人賃金		求職者希望賃金	
		上限平均	下限平均	男	女
職業別	専門・技術職	298,215	208,423	237,500	196,500
	事務職	225,542	171,950	209,412	178,537
	販売・営業職	280,037	192,390	205,000	148,333
	サービス職	224,882	181,977	215,000	180,000
	保安職	185,093	170,693	145,000	-
	技能工・製造工	239,394	178,582	209,630	172,667
	運輸・機械運転職	252,060	209,887	248,000	200,000
	建設職	298,578	205,500	236,667	-
	労務職	208,488	189,653	228,333	171,429
合計	257,643	192,182	222,549	177,379	

* 求人賃金・求職者希望賃金は、ハローワークシステム(職業紹介)新規求人・新規求職から抽出。

* 求人賃金については、男女不問である。

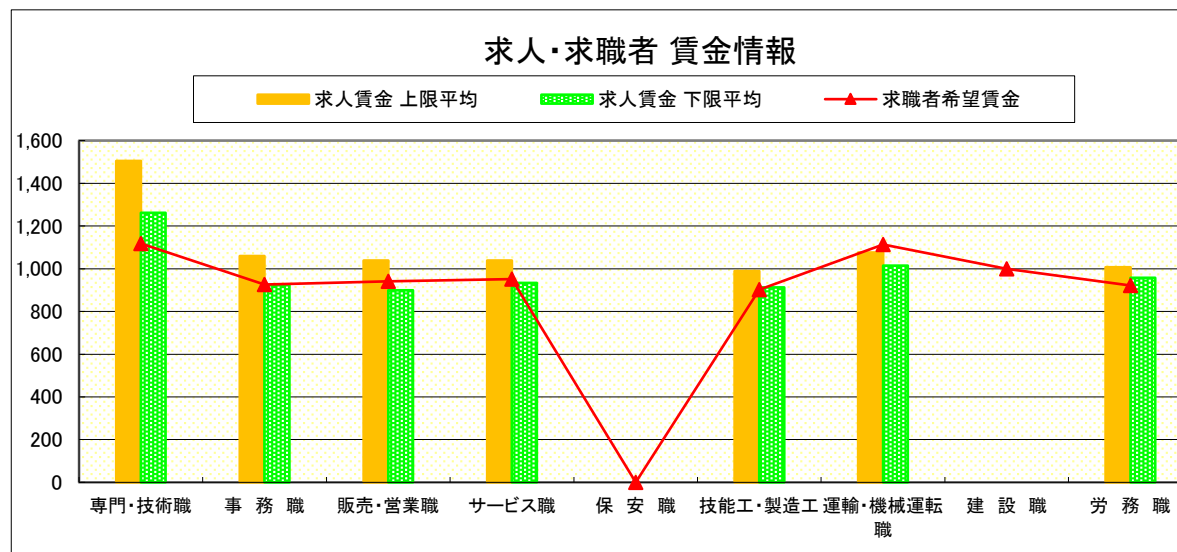


求人・求職者 賃金情報(パートタイム) 【4月】

大田原

求人賃金・求職者希望賃金情報(常用) (単位:円)

		求人賃金		求職者希望賃金
		上限平均	下限平均	
職業別	専門・技術職	1,504	1,262	1,118
	事務職	1,059	923	926
	販売・営業職	1,038	899	941
	サービス職	1,039	933	952
	保安職	-	-	-
	技能工・製造工	989	913	902
	運輸・機械運転職	1,076	1,015	1,113
	建設職	-	-	1,000
	労務職	1,007	958	922
	合計	1,100	984	956



* 求人賃金・求職者希望賃金は、ハローワークシステム(職業紹介)新規求人・新規求職から抽出。

求人・求職者 賃金情報(フルタイム) 【4月】

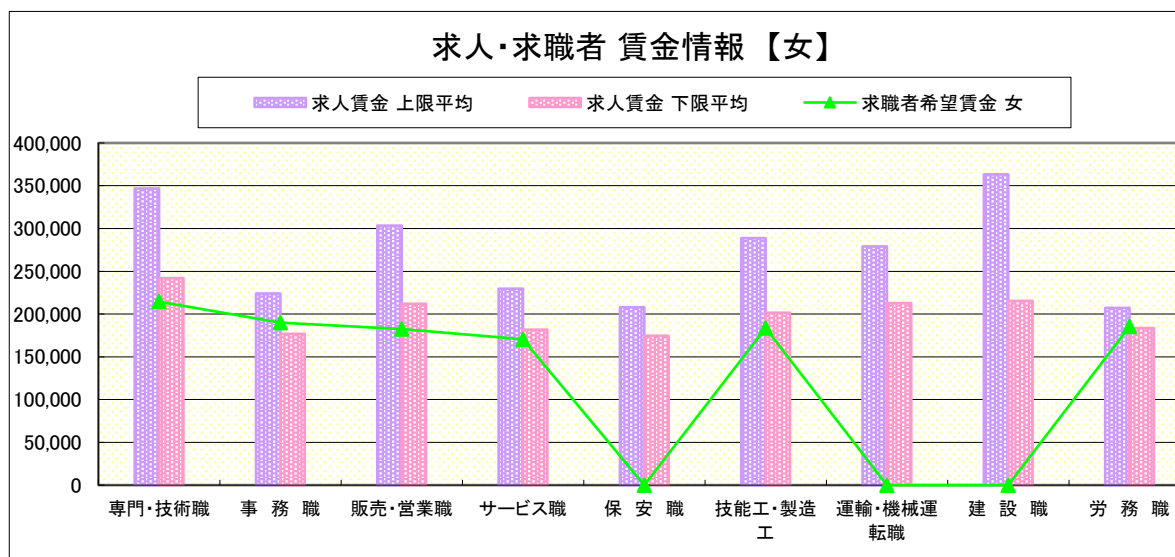
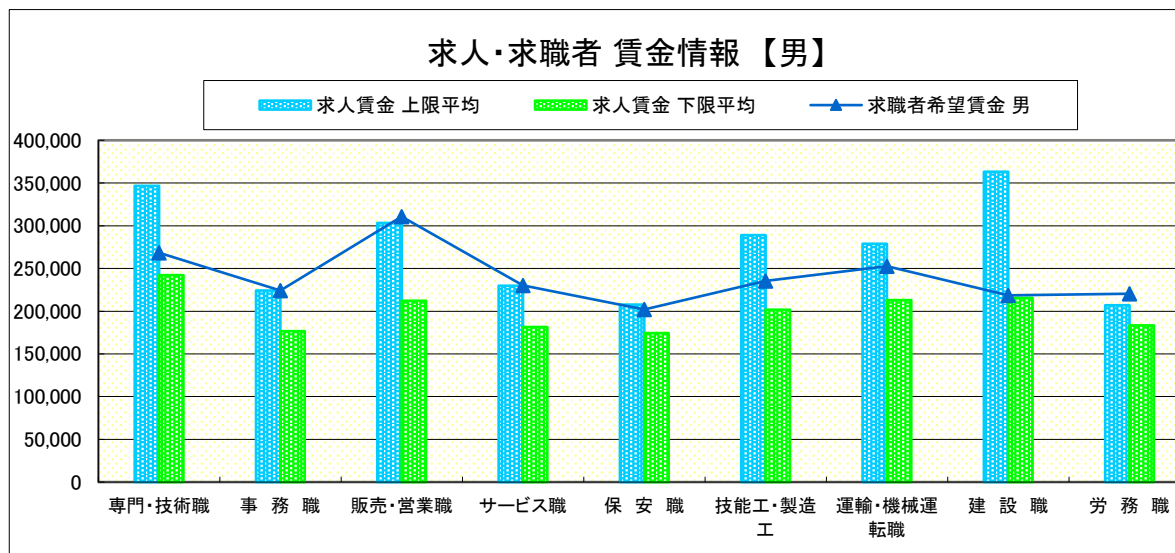
小 山

求人賃金・求職者希望賃金情報(常用) (単位:円)

		求人賃金		求職者希望賃金	
		上限平均	下限平均	男	女
職 業 別	専門・技術職	346,593	242,150	268,462	214,478
	事務職	224,047	176,706	224,038	189,837
	販売・営業職	303,207	212,025	310,714	182,308
	サービス職	229,773	181,563	230,000	170,435
	保安職	207,793	174,448	202,000	-
	技能工・製造工	288,942	201,541	235,556	183,571
	運輸・機械運転職	278,874	212,856	252,683	-
	建設職	363,370	215,401	218,571	-
	労務職	207,106	183,521	220,357	185,333
	合 計	291,076	209,596	242,404	193,310

* 求人賃金・求職者希望賃金は、ハローワークシステム(職業紹介)新規求人・新規求職から抽出。

* 求人賃金については、男女不問である。

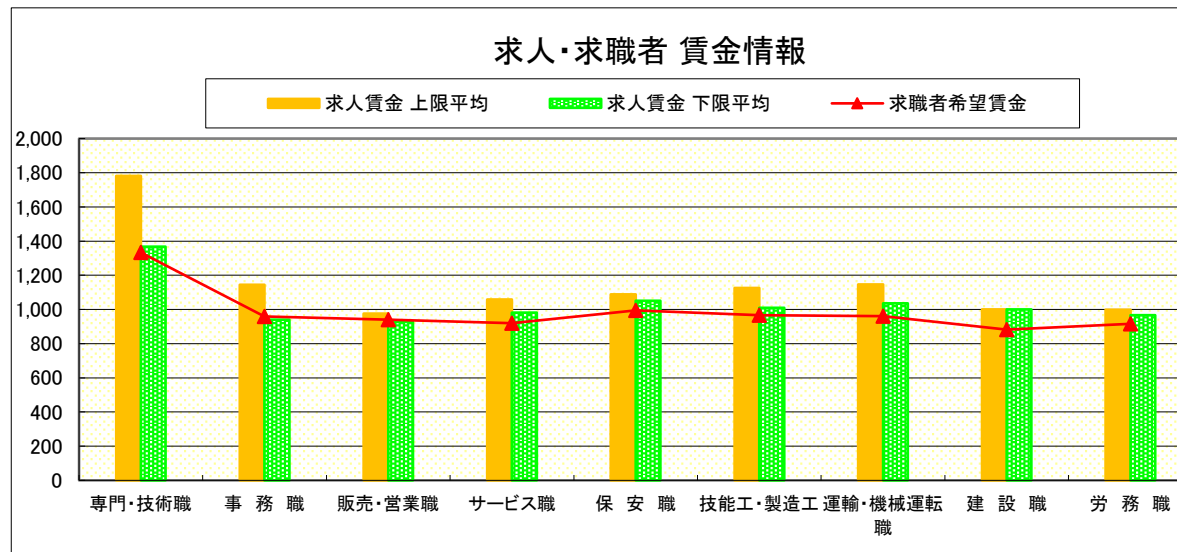


求人・求職者 賃金情報(パートタイム) 【4月】

小 山

求人賃金・求職者希望賃金情報(常用) (単位:円)

		求人賃金		求職者希望賃金
		上限平均	下限平均	
職 業 別	専門・技術職	1,781	1,367	1,333
	事務職	1,145	941	959
	販売・営業職	975	928	940
	サービス職	1,058	981	919
	保安職	1,088	1,051	994
	技能工・製造工	1,125	1,010	967
	運輸・機械運転職	1,147	1,036	960
	建設職	1,000	1,000	882
	労務職	998	966	916
合 計		1,206	1,047	986



* 求人賃金・求職者希望賃金は、ハローワークシステム(職業紹介)新規求人・新規求職から抽出。

求人・求職者 賃金情報(フルタイム) 【4月】

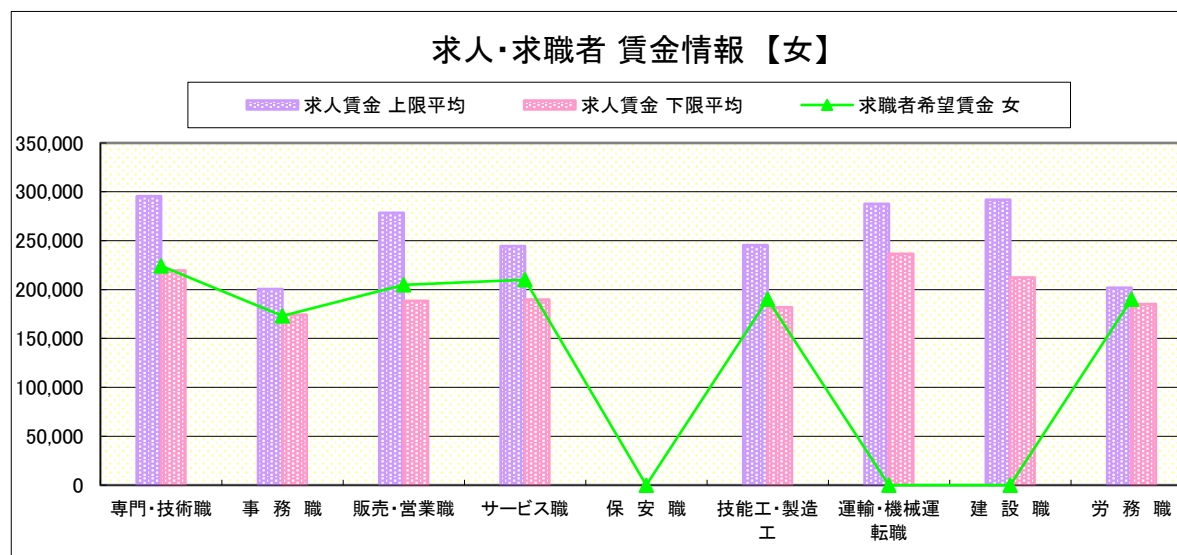
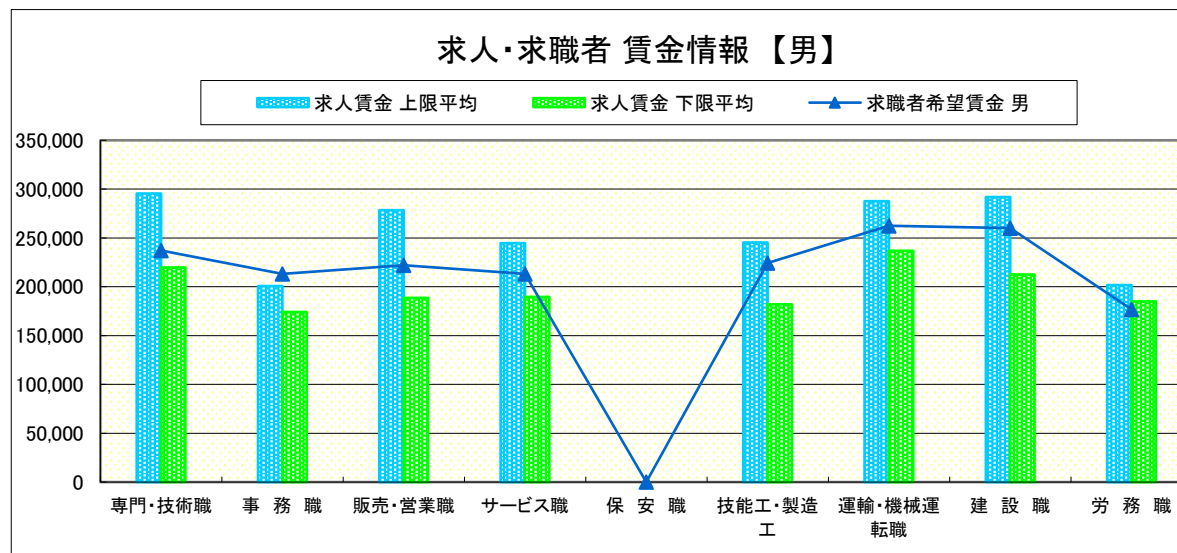
日光

求人賃金・求職者希望賃金情報(常用) (単位:円)

職業別	職種	求人賃金		求職者希望賃金	
		上限平均	下限平均	男	女
職業別	専門・技術職	295,645	219,686	237,000	224,286
	事務職	200,753	174,304	213,333	173,182
	販売・営業職	278,513	188,540	222,000	205,000
	サービス職	244,576	189,667	213,333	210,000
	保安職	-	-	-	-
	技能工・製造工	245,325	182,052	224,211	190,000
	運輸・機械運転職	287,583	236,737	262,500	-
	建設職	291,829	212,455	260,000	-
	労務職	201,877	185,041	176,923	190,000
合計		251,739	195,295	221,504	194,211

* 求人賃金・求職者希望賃金は、ハローワークシステム(職業紹介)新規求人・新規求職から抽出。

* 求人賃金については、男女不問である。

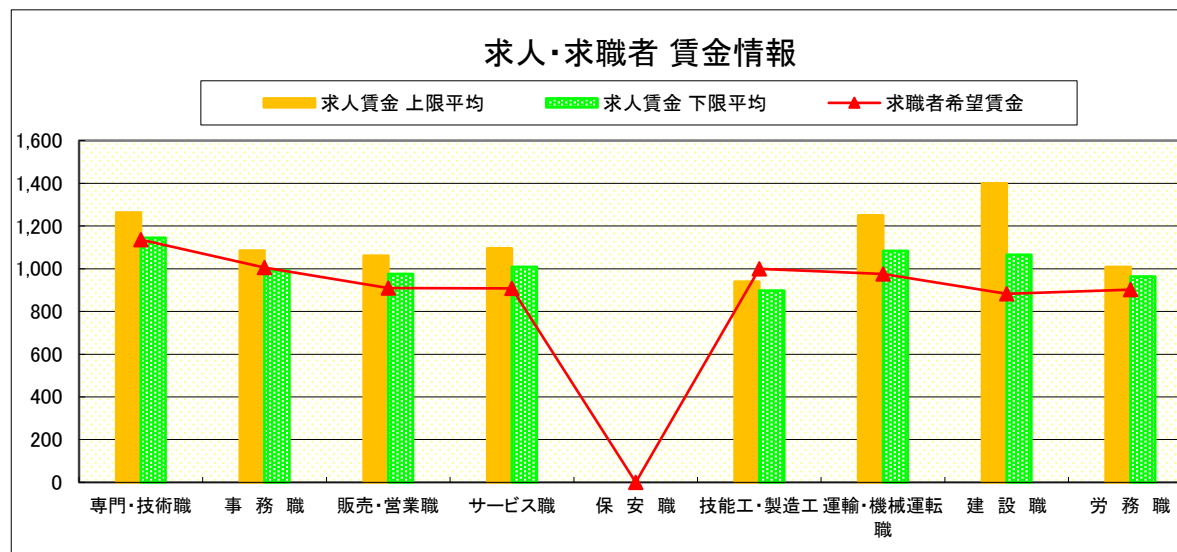


求人・求職者 賃金情報(パートタイム)【4月】

日光

求人賃金・求職者希望賃金情報(常用) (単位:円)

	職業別	求人賃金		求職者希望賃金
		上限平均	下限平均	
	専門・技術職	1,263	1,145	1,136
	事務職	1,085	992	1,006
	販売・営業職	1,061	975	909
	サービス職	1,095	1,008	908
	保安職	-	-	-
	技能工・製造工	940	898	1,000
	運輸・機械運転職	1,250	1,084	975
	建設職	1,400	1,066	882
	労務職	1,009	964	902
	合計	1,088	1,008	953



* 求人賃金・求職者希望賃金は、ハローワークシステム(職業紹介)新規求人・新規求職から抽出。

求人・求職者 賃金情報(フルタイム) 【4月】

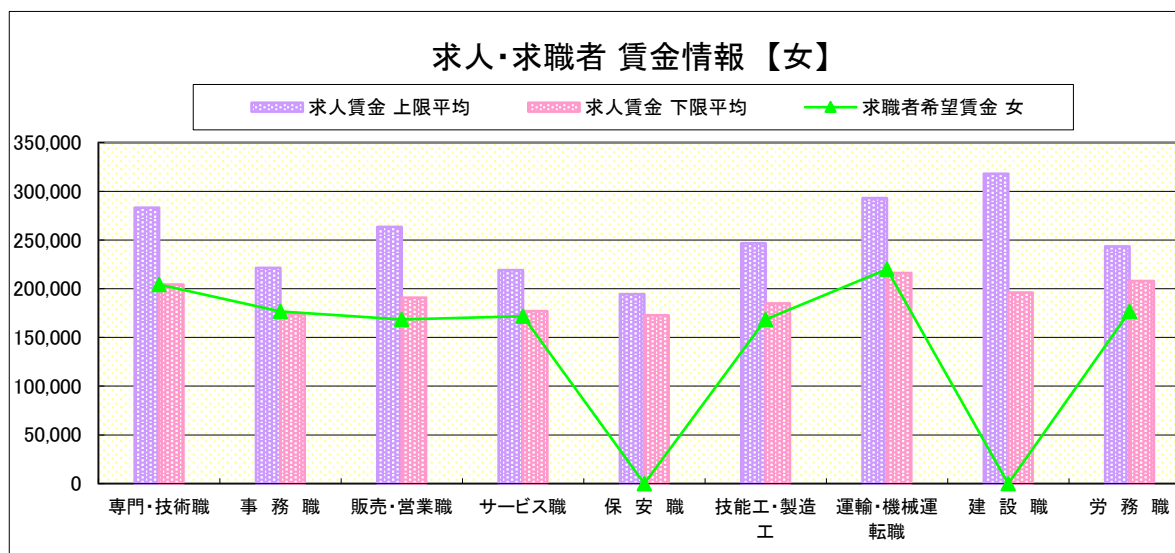
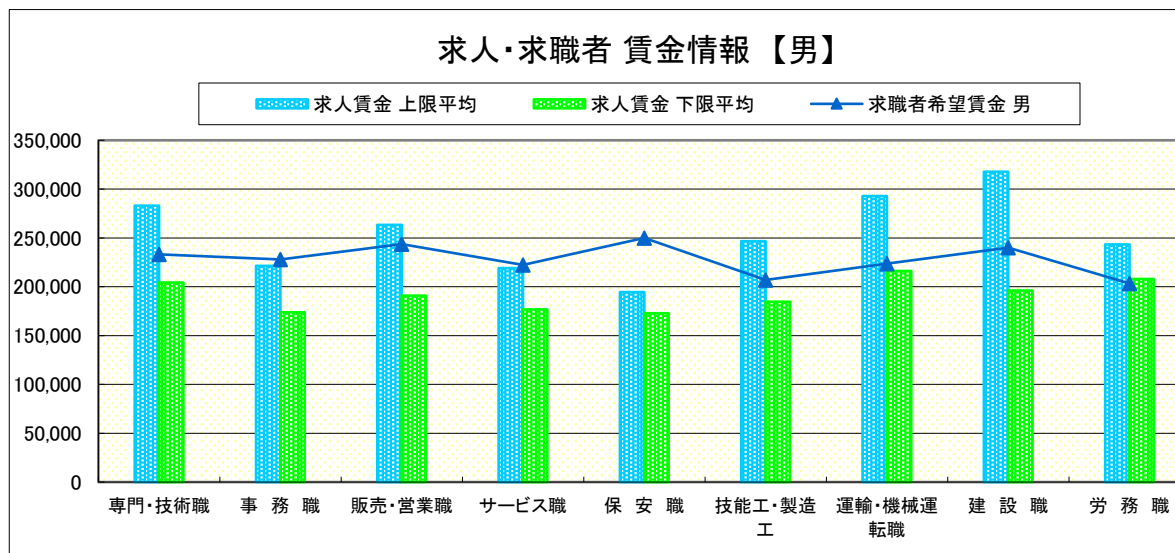
黒 磯

求人賃金・求職者希望賃金情報(常用) (単位:円)

		求人賃金		求職者希望賃金	
		上限平均	下限平均	男	女
職業別	専門・技術職	283,044	204,382	233,333	204,375
	事務職	221,423	173,818	228,000	176,800
	販売・営業職	263,533	190,784	243,750	168,333
	サービス職	219,027	176,902	222,308	171,667
	保安職	194,400	172,800	250,000	-
	技能工・製造工	246,717	184,798	207,000	168,571
	運輸・機械運転職	293,041	216,218	223,846	220,000
	建設職	317,819	196,231	240,000	-
	労務職	243,435	207,941	203,333	176,667
	合計	252,997	189,680	219,469	180,976

* 求人賃金・求職者希望賃金は、ハローワークシステム(職業紹介)新規求人・新規求職から抽出。

* 求人賃金については、男女不問である。

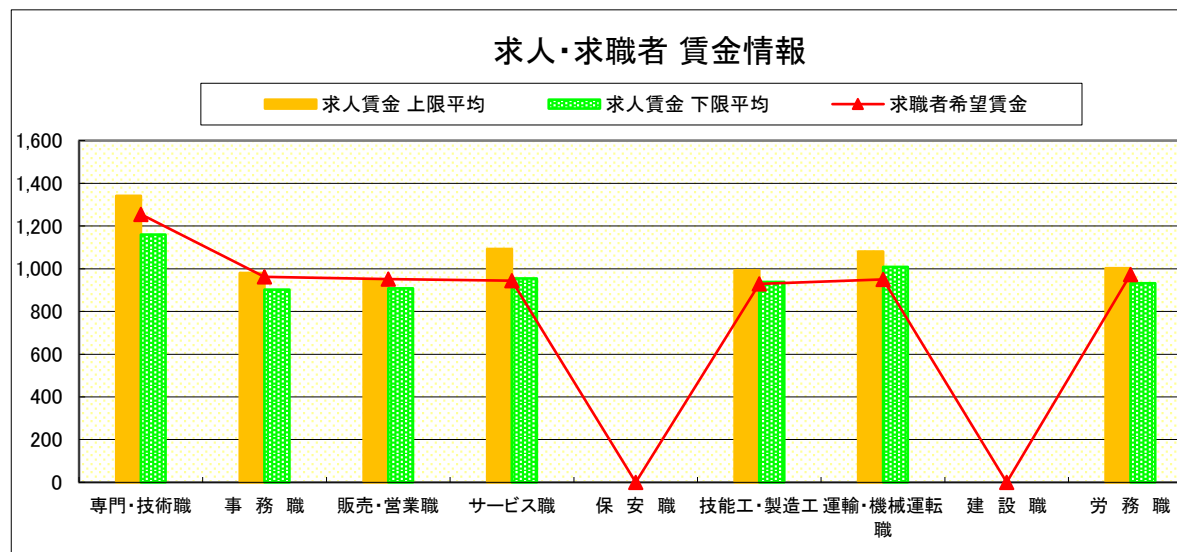


求人・求職者 賃金情報(パートタイム)【4月】

黒 磯

求人賃金・求職者希望賃金情報(常用) (単位:円)

		求人賃金		求職者希望賃金
		上限平均	下限平均	
職 業 別	専門・技術職	1,341	1,160	1,255
	事務職	980	902	962
	販売・営業職	947	908	952
	サービス職	1,092	954	944
	保安職	-	-	-
	技能工・製造工	992	938	929
	運輸・機械運転職	1,081	1,009	950
	建設職	-	-	-
	労務職	1,002	932	972
	合計	1,061	964	986



* 求人賃金・求職者希望賃金は、ハローワークシステム(職業紹介)新規求人・新規求職から抽出。