

求人・求職者 賃金情報(フルタイム) 【3月】

局 計

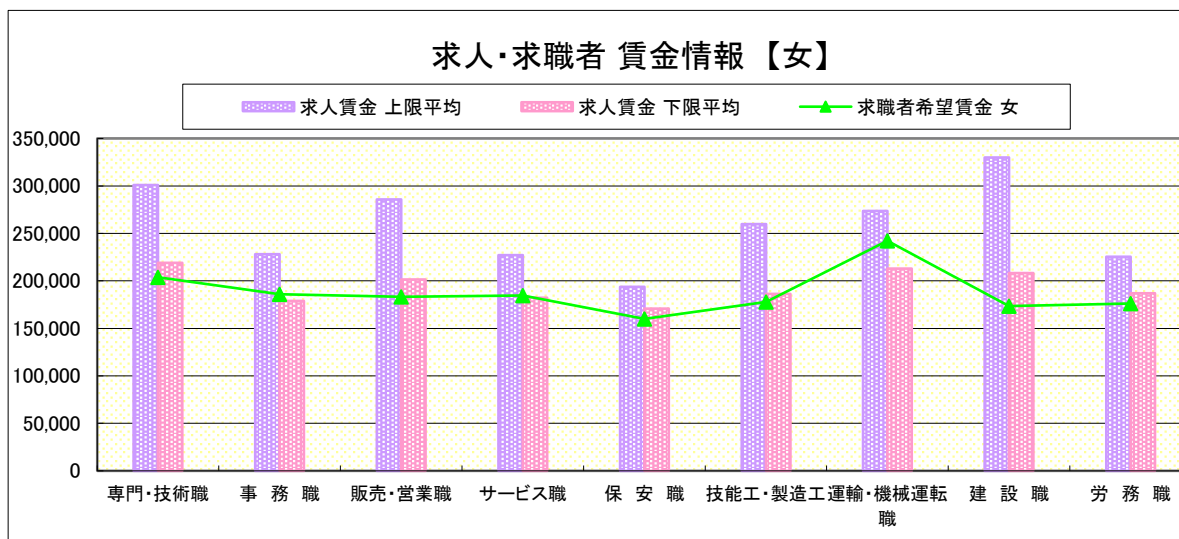
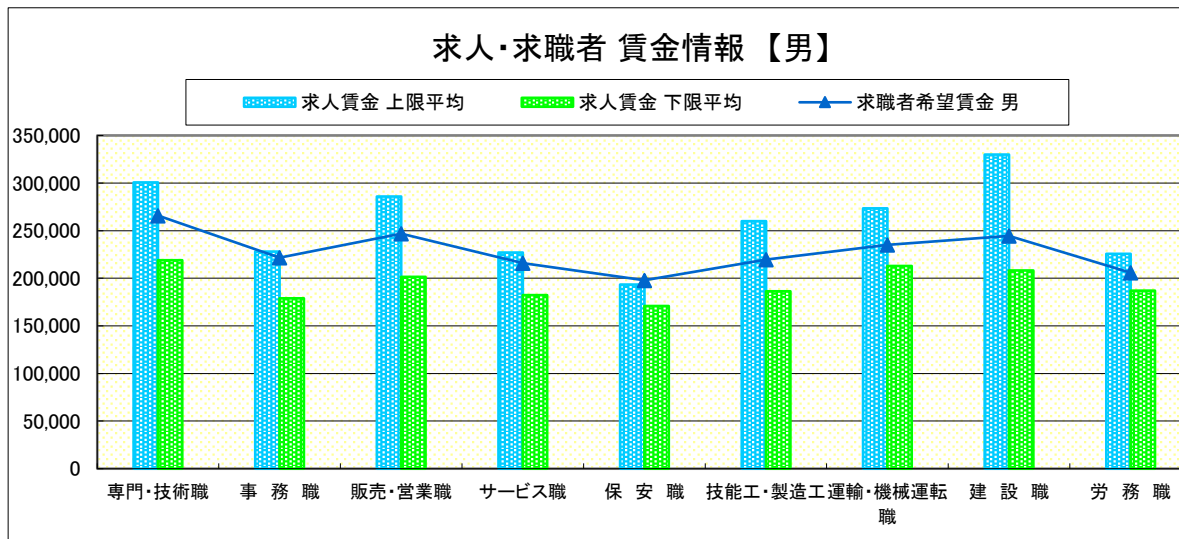
求人賃金・求職者希望賃金情報(常用)

(単位:円)

	職業別	求人賃金		求職者希望賃金	
		上限平均	下限平均	男	女
	専門・技術職	300,764	219,084	265,850	203,962
	事務職	228,020	178,924	221,737	186,046
	販売・営業職	285,758	201,297	246,779	183,197
	サービス職	227,082	182,157	215,802	184,593
	保安職	193,549	170,864	197,917	160,000
	技能工・製造工	259,925	186,331	219,541	177,789
	運輸・機械運転職	273,575	212,932	235,019	242,222
	建設職	329,975	208,144	244,419	173,333
	労務職	225,537	187,022	205,941	176,053
	合計	268,400	198,576	229,017	187,210

* 求人賃金・求職者希望賃金は、ハローワークシステム(職業紹介)新規求人・新規求職から抽出。

* 求人賃金については、男女不問である。



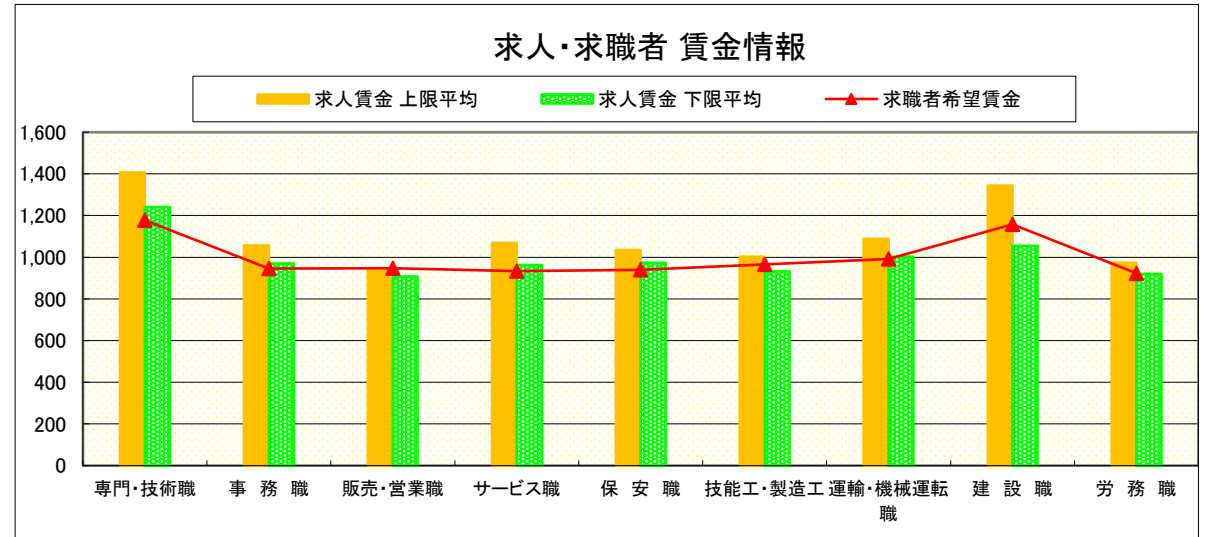
求人・求職者 賃金情報(パートタイム) 【3月】

局 計

求人賃金・求職者希望賃金情報(常用)

(単位:円)

	職種	求人賃金		求職者希望賃金
		上限平均	下限平均	
	専門・技術職	1,406	1,240	1,177
	事務職	1,057	970	946
	販売・営業職	938	907	947
職 業 別	サービス職	1,068	962	934
	保安職	1,034	973	940
	技能工・製造工	1,002	932	966
	運輸・機械運転職	1,088	1,002	992
	建設職	1,344	1,055	1,158
	労務職	973	920	923
	合 計	1,121	1,020	968



* 求人賃金・求職者希望賃金は、ハローワークシステム
(職業紹介)新規求人・新規求職から抽出。

求人・求職者 賃金情報(フルタイム) 【3月】

県央1地区 《宇都宮・鹿沼・日光》

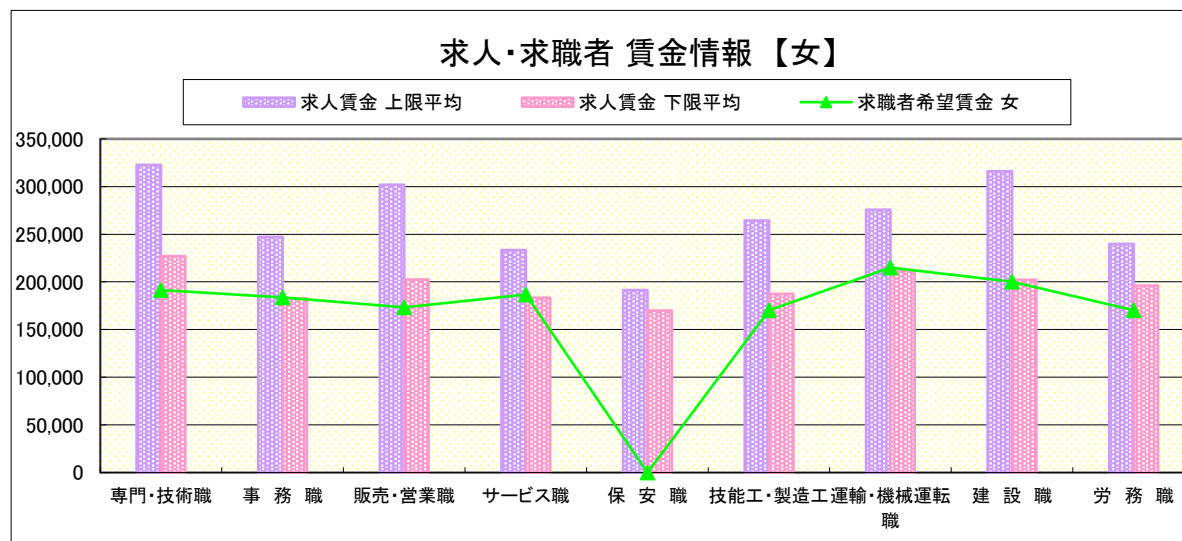
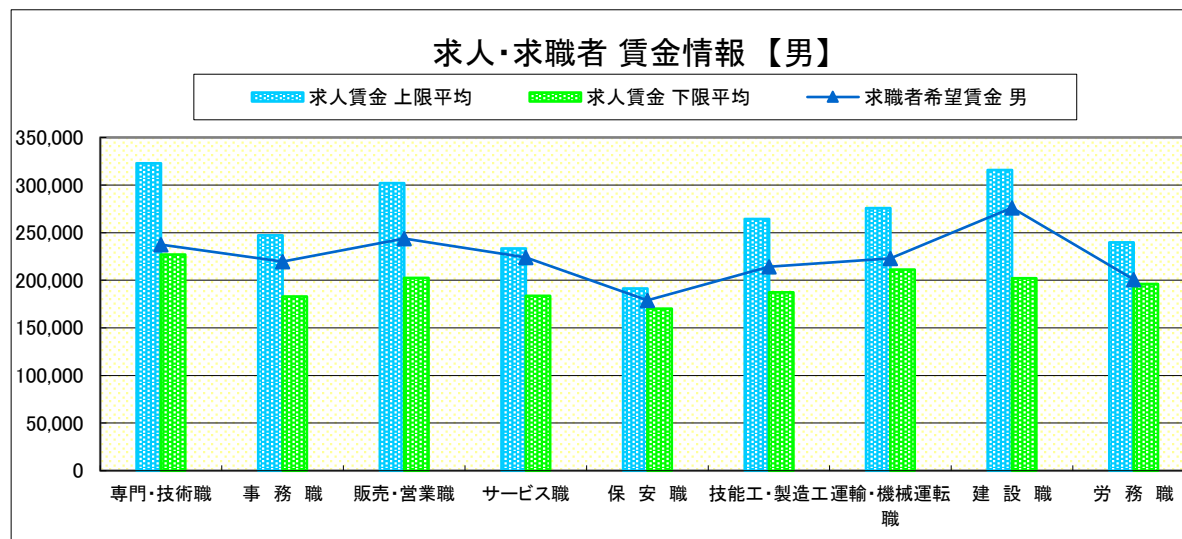
求人賃金・求職者希望賃金情報(常用)

(単位:円)

職業別		求人賃金		求職者希望賃金	
		上限平均	下限平均	男	女
職業別	専門・技術職	322,733	227,050	237,470	191,489
	事務職	247,329	182,862	219,566	183,672
	販売・営業職	301,886	202,353	243,670	173,417
	サービス職	233,540	183,480	223,873	186,870
	保安職	191,451	170,106	178,959	-
	技能工・製造工	264,220	187,431	214,225	170,192
	運輸・機械運転職	275,690	211,162	222,868	215,000
	建設職	315,907	202,183	276,181	200,000
	労務職	239,857	196,094	200,842	170,333
合計		277,317	200,952	221,487	183,509

* 求人賃金・求職者希望賃金は、ハローワークシステム(職業紹介)新規求人・新規求職から抽出。

* 求人賃金については、男女不問である。

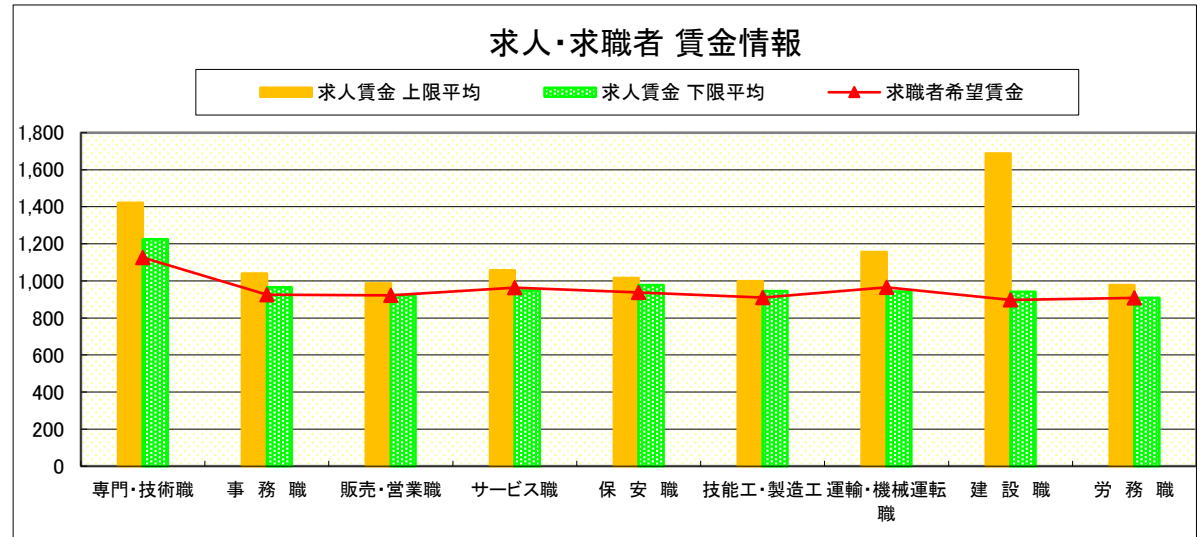


求人・求職者 賃金情報(パートタイム) 【3月】

県央1地区 《宇都宮・鹿沼・日光》

求人賃金・求職者希望賃金情報(常用) (単位:円)

		求人賃金		求職者希望賃金
		上限平均	下限平均	
職業別	専門・技術職	1,422	1,225	1,126
	事務職	1,040	965	925
	販売・営業職	986	924	922
	サービス職	1,057	949	963
	保安職	1,015	978	938
	技能工・製造工	999	944	909
	運輸・機械運転職	1,155	944	965
	建設職	1,688	941	897
	労務職	978	909	908
	合計	1,112	1,007	944



* 求人賃金・求職者希望賃金は、ハローワークシステム(職業紹介)新規求人・新規求職から抽出。

求人・求職者 賃金情報(フルタイム) 【3月】

県央2地区 《宇都宮・真岡》

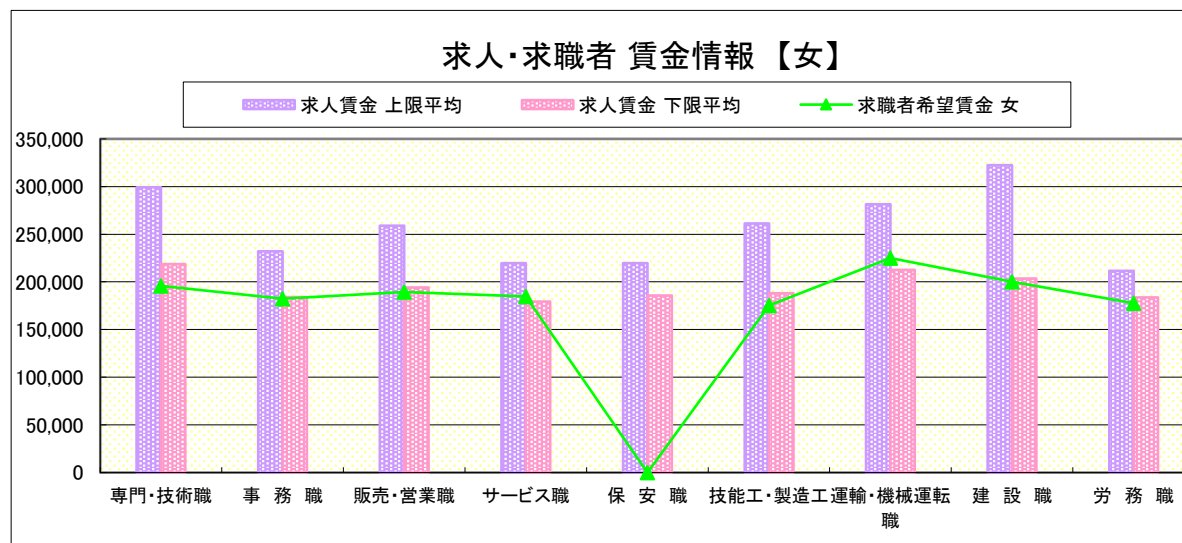
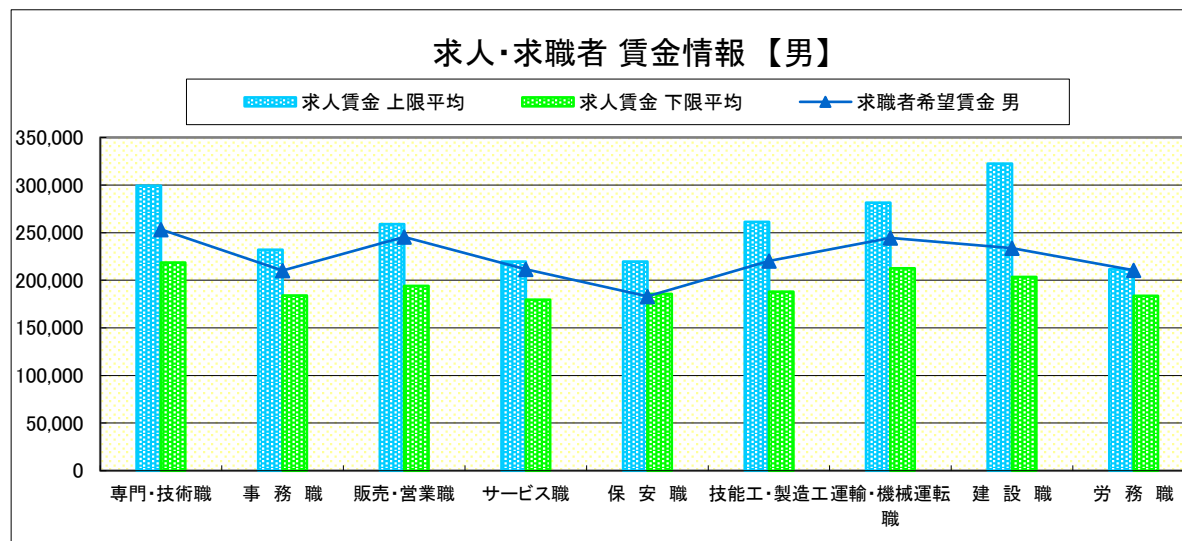
求人賃金・求職者希望賃金情報(常用)

(単位:円)

職業別		求人賃金		求職者希望賃金	
		上限平均	下限平均	男	女
職業別	専門・技術職	299,284	218,759	253,372	195,845
	事務職	231,980	183,901	210,173	182,230
	販売・営業職	258,888	194,147	245,615	189,554
	サービス職	219,608	179,484	211,667	184,718
	保安職	219,776	185,648	183,125	-
	技能工・製造工	261,193	187,976	220,377	175,428
	運輸・機械運転職	281,370	212,692	244,648	225,000
	建設職	322,391	203,387	233,665	200,000
	労務職	211,612	183,592	210,616	177,822
合計		263,121	198,291	227,655	185,264

* 求人賃金・求職者希望賃金は、ハローワークシステム(職業紹介)新規求人・新規求職から抽出。

* 求人賃金については、男女不問である。

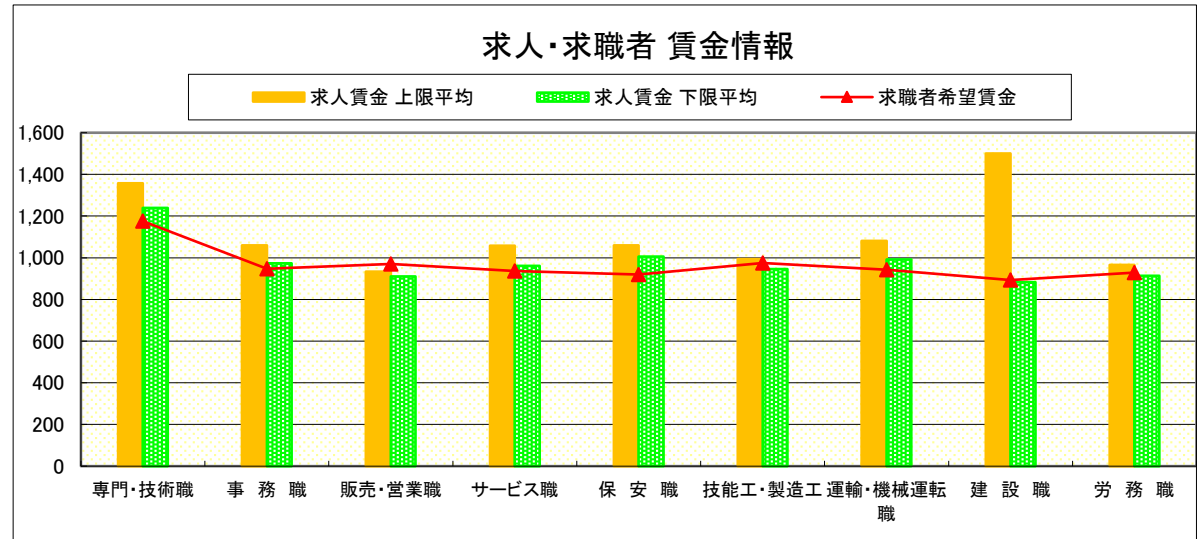


求人・求職者 賃金情報(パートタイム) 【3月】

県央2地区 《宇都宮・真岡》

求人賃金・求職者希望賃金情報(常用) (単位:円)

		求人賃金		求職者希望賃金
		上限平均	下限平均	
職業別	専門・技術職	1,357	1,239	1,176
	事務職	1,060	974	948
	販売・営業職	934	911	971
	サービス職	1,058	961	937
	保安職	1,060	1,005	919
	技能工・製造工	994	945	975
	運輸・機械運転職	1,081	991	943
	建設職	1,500	882	893
	労務職	966	914	929
	合計	1,095	1,017	973



* 求人賃金・求職者希望賃金は、ハローワークシステム(職業紹介)新規求人・新規求職から抽出。

求人・求職者 賃金情報(フルタイム) 【3月】

県央3地区 《宇都宮・那須烏山》

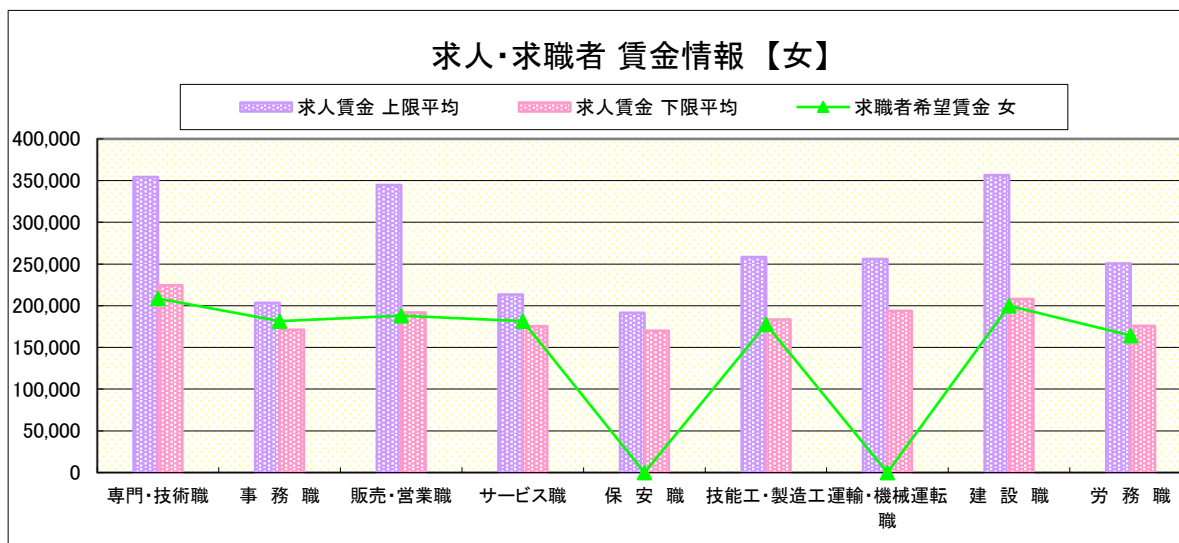
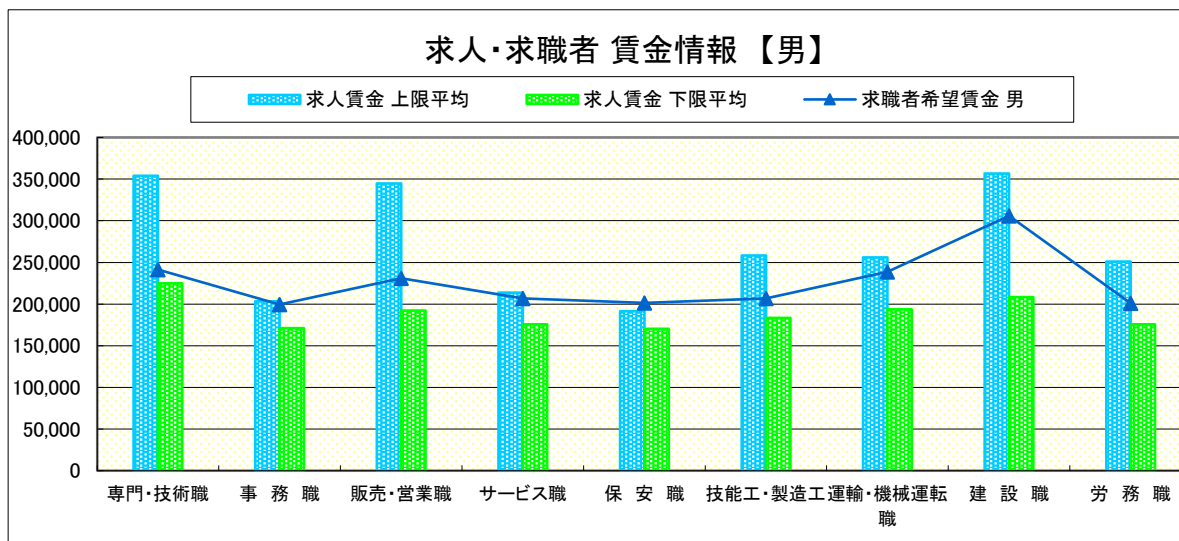
求人賃金・求職者希望賃金情報(常用)

(単位:円)

職業別	職種	求人賃金		求職者希望賃金	
		上限平均	下限平均	男	女
職業別	専門・技術職	354,171	224,703	241,372	208,734
	事務職	203,421	171,144	199,515	181,406
	販売・営業職	344,685	192,057	231,170	188,125
	サービス職	213,555	175,529	206,667	181,618
	保安職	191,451	170,106	201,250	-
	技能工・製造工	258,338	183,289	206,629	177,539
	運輸・機械運転職	256,110	193,834	238,712	-
	建設職	356,750	208,140	305,938	200,000
	労務職	250,824	175,848	201,055	164,250
	合計		289,272	197,204	226,162

* 求人賃金・求職者希望賃金は、ハローワークシステム(職業紹介)新規求人・新規求職から抽出。

* 求人賃金については、男女不問である。

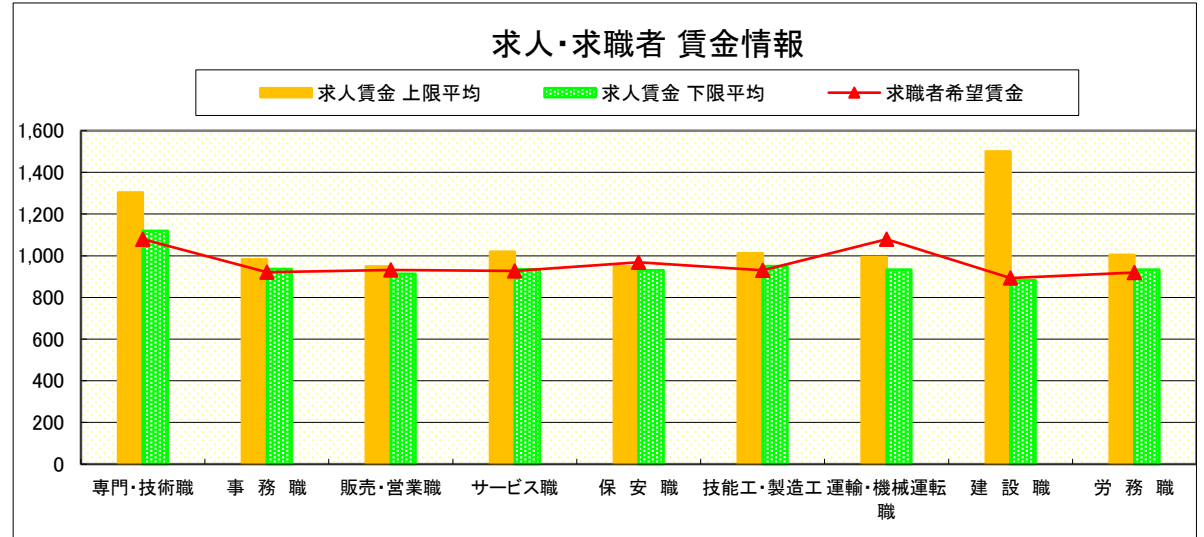


求人・求職者 賃金情報(パートタイム) 【3月】

県央3地区 《宇都宮・那須烏山》

求人賃金・求職者希望賃金情報(常用) (単位:円)

		求人賃金		求職者希望賃金
		上限平均	下限平均	
職業別	専門・技術職	1,304	1,119	1,080
	事務職	983	937	922
	販売・営業職	948	913	933
	サービス職	1,020	935	928
	保安職	949	930	969
	技能工・製造工	1,012	951	930
	運輸・機械運転職	993	934	1,079
	建設職	1,500	882	893
	労務職	1,004	934	920
	合計	1,077	989	955



* 求人賃金・求職者希望賃金は、ハローワークシステム(職業紹介)新規求人・新規求職から抽出。

求人・求職者 賃金情報(フルタイム) 【3月】

県南1地区 《小山・栃木》

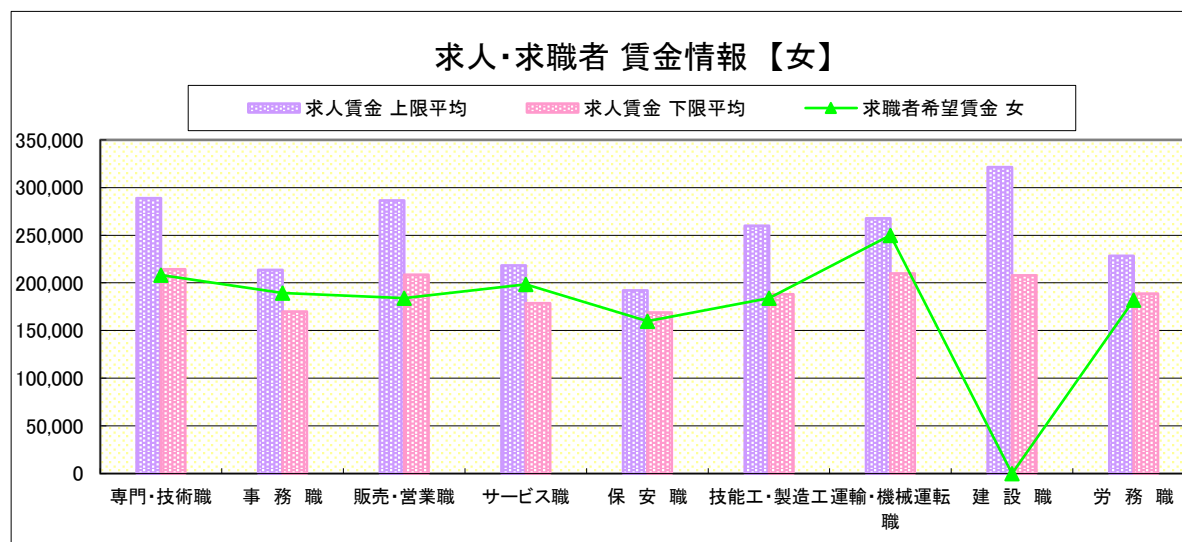
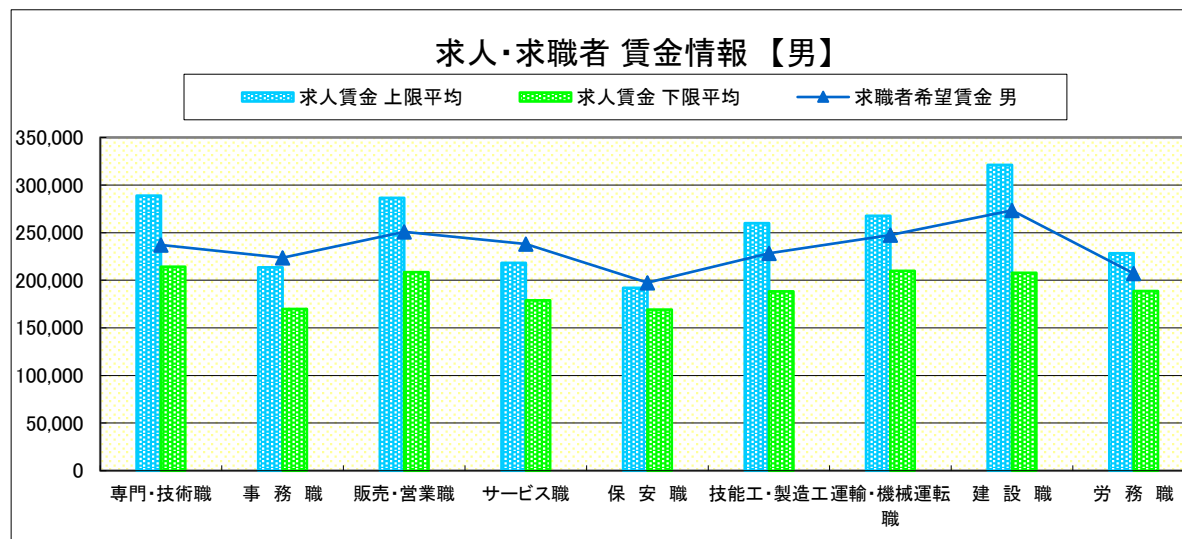
求人賃金・求職者希望賃金情報(常用)

(単位:円)

		求人賃金		求職者希望賃金	
		上限平均	下限平均	男	女
職業別	専門・技術職	288,917	214,338	237,226	208,158
	事務職	213,686	169,882	223,654	189,373
	販売・営業職	286,493	208,509	250,855	184,167
	サービス職	218,163	178,782	238,169	198,409
	保安職	192,073	169,045	197,500	160,000
	技能工・製造工	259,920	188,183	228,449	184,057
	運輸・機械運転職	267,642	209,797	247,374	250,000
	建設職	321,274	207,783	273,403	-
	労務職	228,521	188,807	207,246	181,917
合計	263,175	196,537	233,045	193,664	

* 求人賃金・求職者希望賃金は、ハローワークシステム(職業紹介)新規求人・新規求職から抽出。

* 求人賃金については、男女不問である。



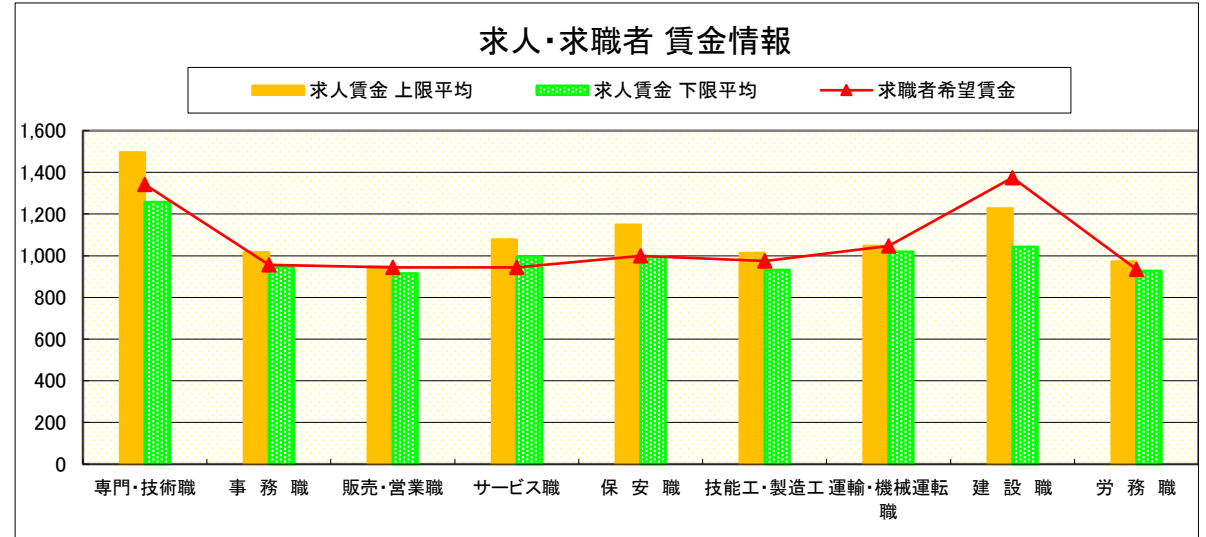
求人・求職者 賃金情報(パートタイム) 【3月】

県南1地区 《小山・栃木》

求人賃金・求職者希望賃金情報(常用)

(単位:円)

		求人賃金		求職者希望賃金
		上限平均	下限平均	
職業別	専門・技術職	1,496	1,258	1,343
	事務職	1,017	947	957
	販売・営業職	949	916	944
	サービス職	1,077	997	945
	保安職	1,149	998	1,000
	技能工・製造工	1,013	932	975
	運輸・機械運転職	1,047	1,020	1,047
	建設職	1,228	1,042	1,375
	労務職	972	928	935
	合計	1,131	1,028	988



* 求人賃金・求職者希望賃金は、ハローワークシステム(職業紹介)新規求人・新規求職から抽出。

求人・求職者 賃金情報(フルタイム) 【3月】

県南2地区 《足利・佐野》

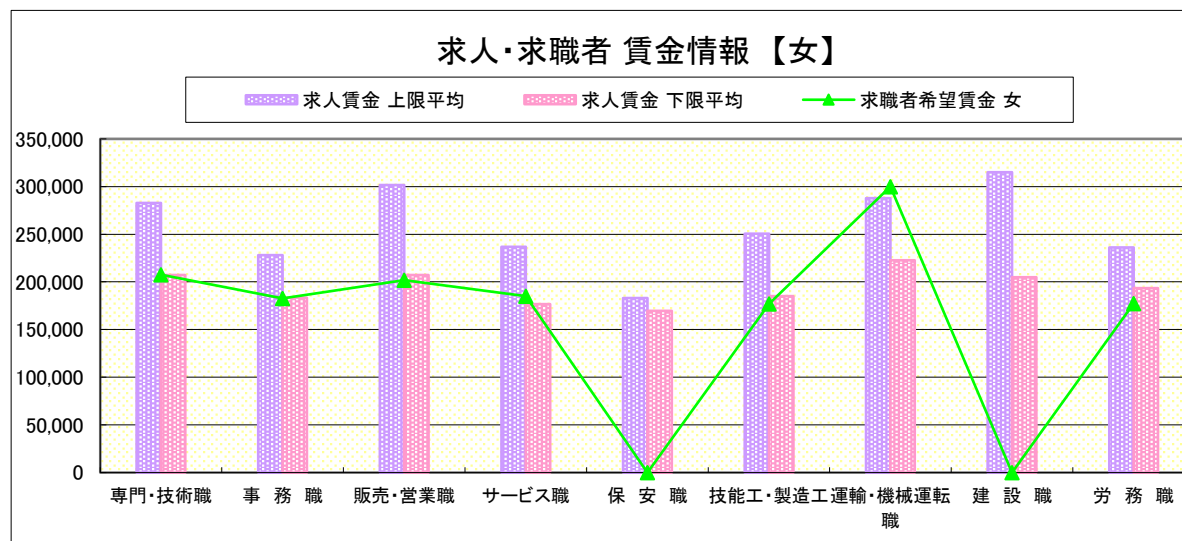
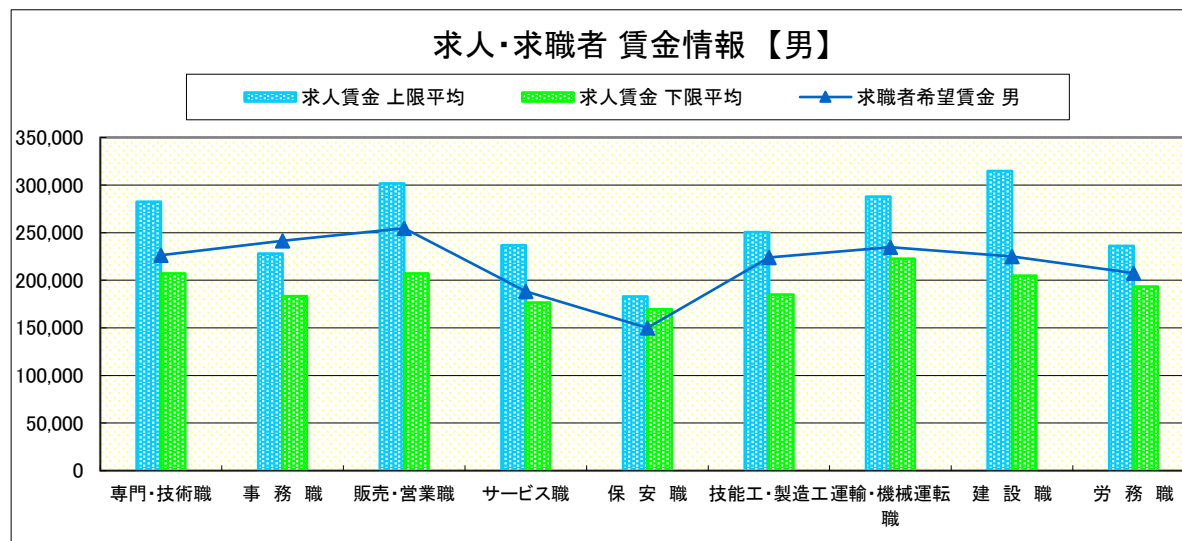
求人賃金・求職者希望賃金情報(常用)

(単位:円)

職業別		求人賃金		求職者希望賃金	
		上限平均	下限平均	男	女
職業別	専門・技術職	282,641	207,246	226,245	207,679
	事務職	227,944	183,211	241,556	182,667
	販売・営業職	301,501	207,083	254,667	202,000
	サービス職	236,860	176,654	188,452	184,921
	保安職	183,000	169,500	150,000	-
	技能工・製造工	250,561	185,081	224,019	176,923
	運輸・機械運転職	287,912	222,528	234,889	300,000
	建設職	314,945	204,911	225,000	-
	労務職	236,214	193,395	207,540	177,222
合計		263,998	195,549	225,987	189,088

* 求人賃金・求職者希望賃金は、ハローワークシステム(職業紹介)新規求人・新規求職から抽出。

* 求人賃金については、男女不問である。



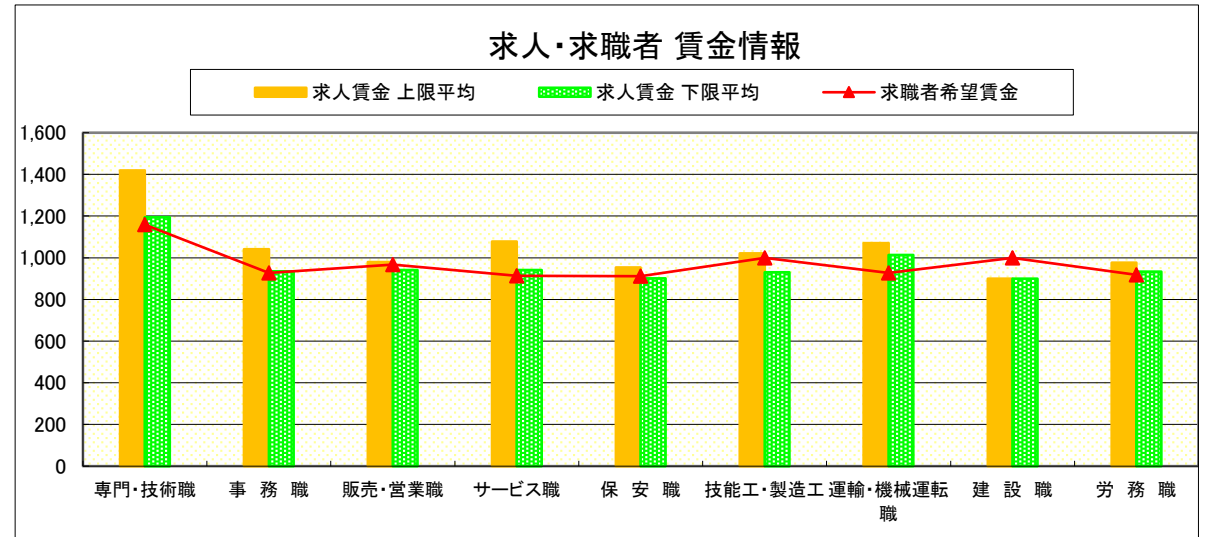
求人・求職者 賃金情報(パートタイム) 【3月】

県南2地区 《足利・佐野》

求人賃金・求職者希望賃金情報(常用)

(単位:円)

		求人賃金		求職者希望賃金
		上限平均	下限平均	
職業別	専門・技術職	1,420	1,194	1,159
	事務職	1,041	936	928
	販売・営業職	980	941	967
	サービス職	1,078	941	914
	保安職	954	901	912
	技能工・製造工	1,021	930	1,000
	運輸・機械運転職	1,070	1,014	927
	建設職	900	900	1,000
	労務職	976	934	919
	合計	1,117	996	953



* 求人賃金・求職者希望賃金は、ハローワークシステム(職業紹介)新規求人・新規求職から抽出。

求人・求職者 賃金情報(フルタイム) 【3月】

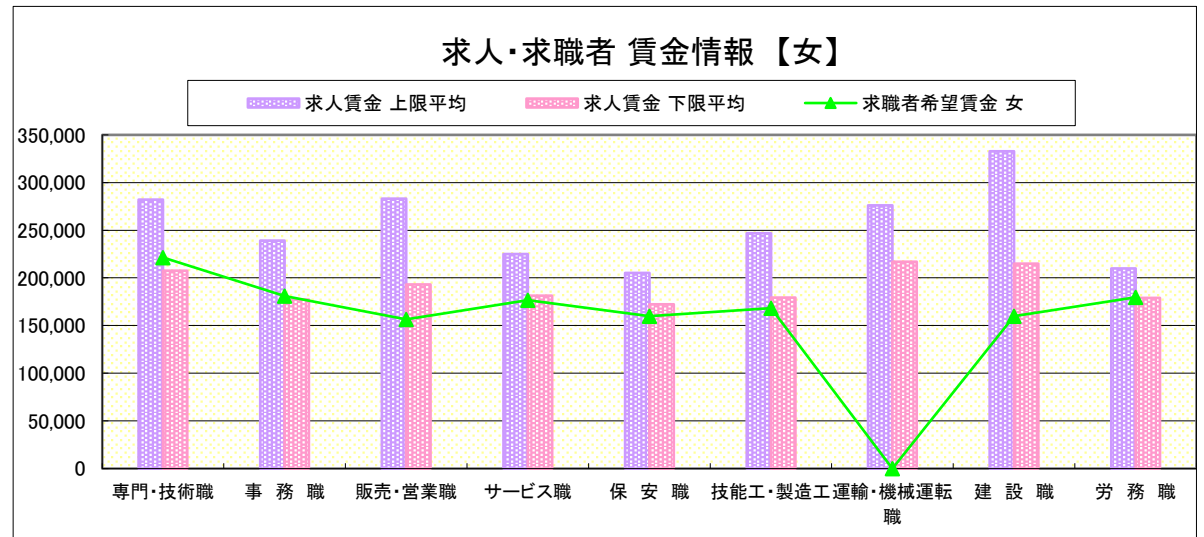
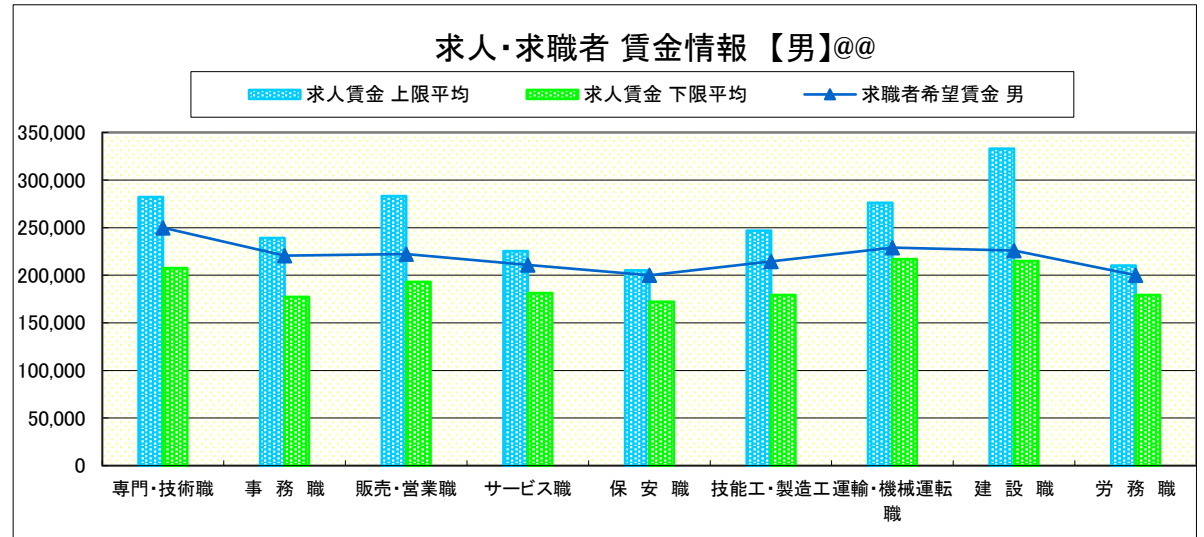
県 北 《大田原・矢板・黒磯》

求人賃金・求職者希望賃金情報(常用) (単位:円)

職業別		求人賃金		求職者希望賃金	
		上限平均	下限平均	男	女
職 業 別	専門・技術職	282,163	207,643	249,947	221,376
	事務職	239,048	177,300	220,744	180,948
	販売・営業職	283,134	192,964	222,333	156,481
	サービス職	225,168	181,381	210,913	176,638
	保安職	205,223	172,171	200,000	160,000
	技能工・製造工	246,824	179,375	214,476	168,397
	運輸・機械運転職	276,119	217,020	229,000	-
	建設職	332,871	214,864	225,952	160,000
	労務職	210,069	179,146	200,095	179,667
合計		262,843	194,016	221,630	182,462

* 求人賃金・求職者希望賃金は、ハローワークシステム(職業紹介)新規求人・新規求職から抽出。

* 求人賃金については、男女不問である。

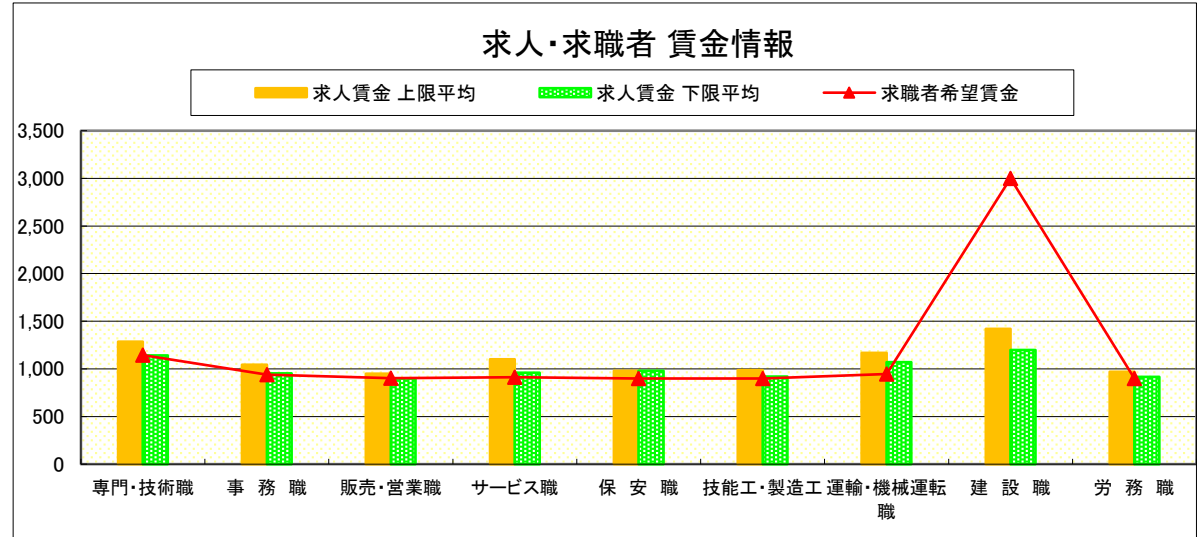


求人・求職者 賃金情報(パートタイム) 【3月】

県 北 《大田原・矢板・黒磯》

求人賃金・求職者希望賃金情報(常用) (単位:円)

		求人賃金		求職者希望賃金
		上限平均	下限平均	
職 業 別	専門・技術職	1,285	1,142	1,145
	事務職	1,044	952	941
	販売・営業職	950	901	903
	サービス職	1,101	961	911
	保安職	980	980	900
	技能工・製造工	985	918	900
	運輸・機械運転職	1,169	1,071	945
	建設職	1,419	1,199	3,000
	労務職	971	917	898
	合計	1,092	983	956



* 求人賃金・求職者希望賃金は、ハローワークシステム(職業紹介)新規求人・新規求職から抽出。

求人・求職者 賃金情報(フルタイム) 【3月】

県 央

《宇都宮・那須烏山・鹿沼・真岡・日光》

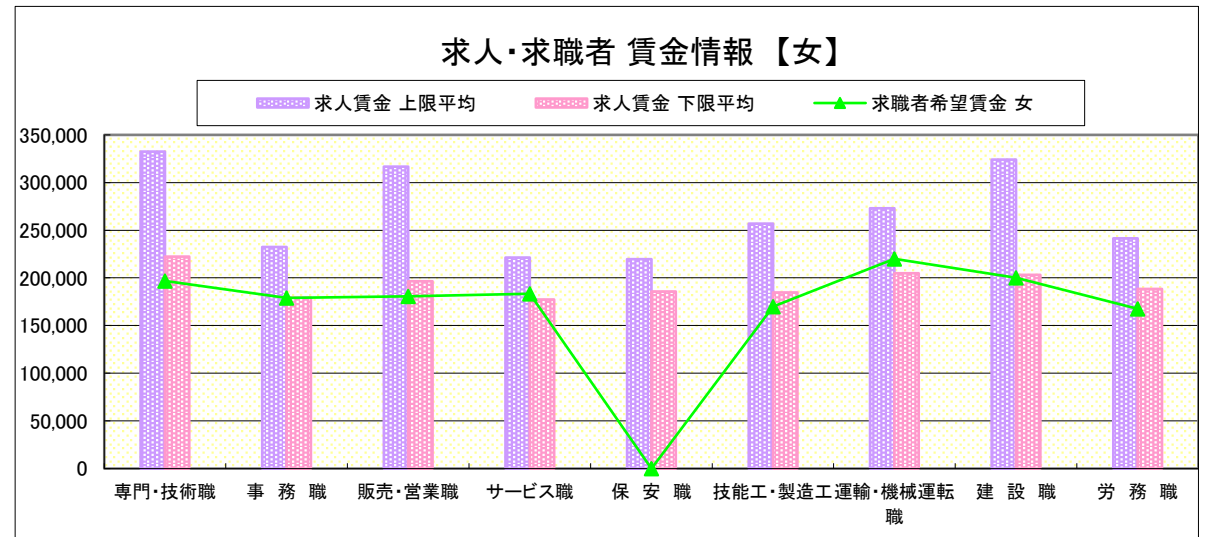
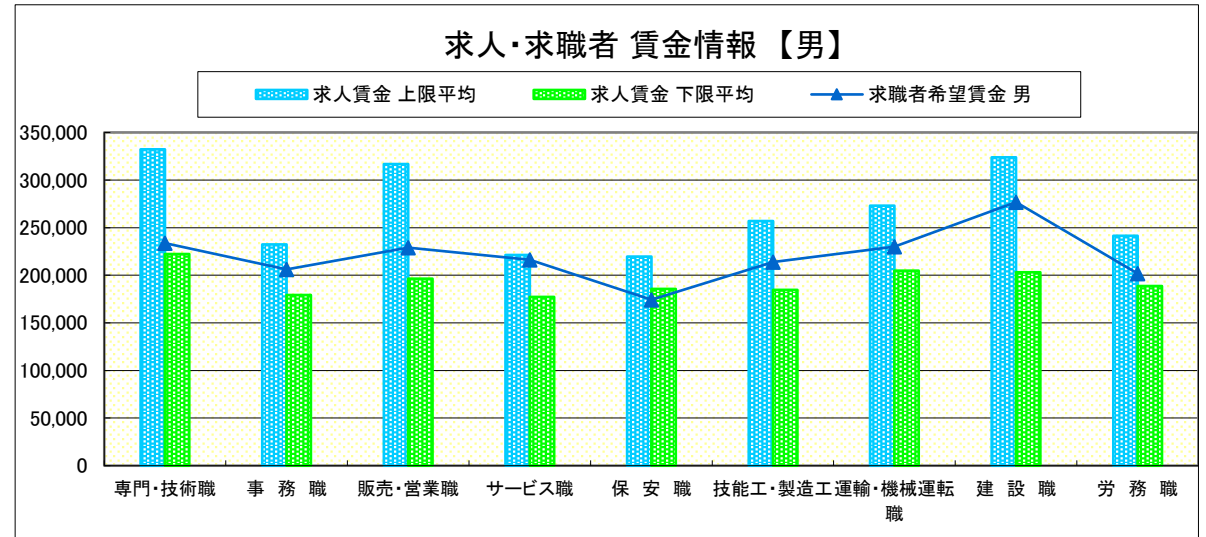
求人賃金・求職者希望賃金情報(常用)

(単位:円)

職業別		求人賃金		求職者希望賃金	
		上限平均	下限平均	男	女
職業別	専門・技術職	332,415	222,430	233,682	196,938
	事務職	232,265	179,314	206,003	178,914
	販売・営業職	316,675	196,305	229,057	180,621
	サービス職	221,178	177,168	216,324	183,362
	保安職	219,776	185,648	174,306	-
	技能工・製造工	256,800	184,693	213,767	170,071
	運輸・機械運転職	273,201	204,811	229,873	220,000
	建設職	323,950	203,041	276,799	200,000
	労務職	241,409	188,534	201,663	167,629
合計		279,154	197,208	220,251	181,436

* 求人賃金・求職者希望賃金は、ハローワークシステム(職業紹介)新規求人・新規求職から抽出。

* 求人賃金については、男女不問である。



求人・求職者 賃金情報(パートタイム) 【3月】

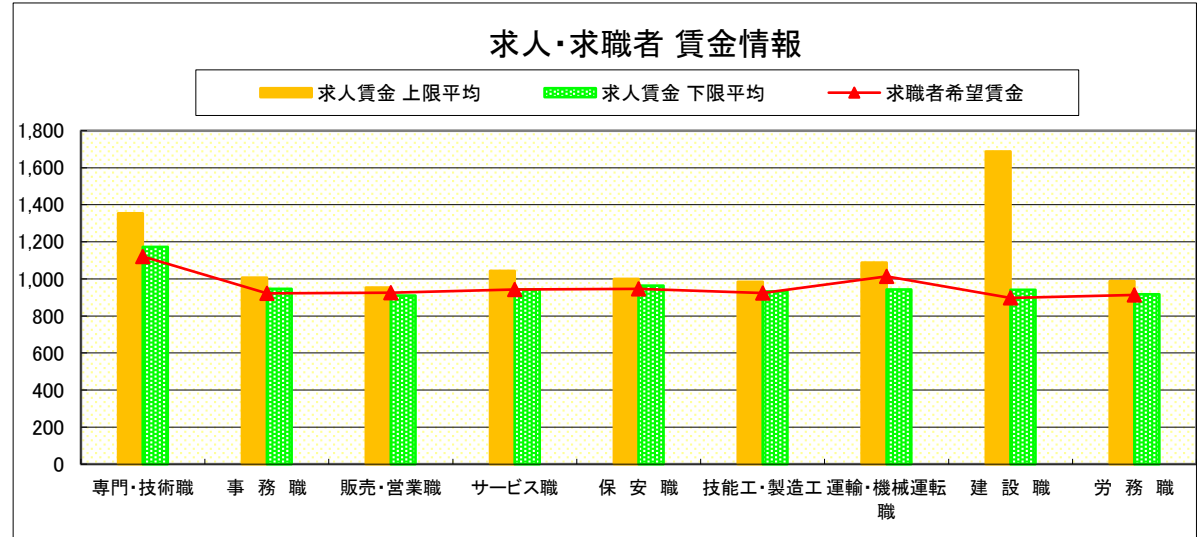
県 央

《宇都宮・那須烏山・鹿沼・真岡・日光》

求人賃金・求職者希望賃金情報(常用)

(単位:円)

		求人賃金		求職者希望賃金
		上限平均	下限平均	
職 業 別	専門・技術職	1,354	1,172	1,121
	事務職	1,007	947	922
	販売・営業職	954	909	926
	サービス職	1,044	943	943
	保安職	1,000	964	946
	技能工・製造工	985	933	925
	運輸・機械運転職	1,088	942	1,014
	建設職	1,688	941	897
	労務職	988	918	913
	合 計	1,073	983	945



* 求人賃金・求職者希望賃金は、ハローワークシステム
(職業紹介)新規求人・新規求職から抽出。

求人・求職者 賃金情報(フルタイム) 【3月】

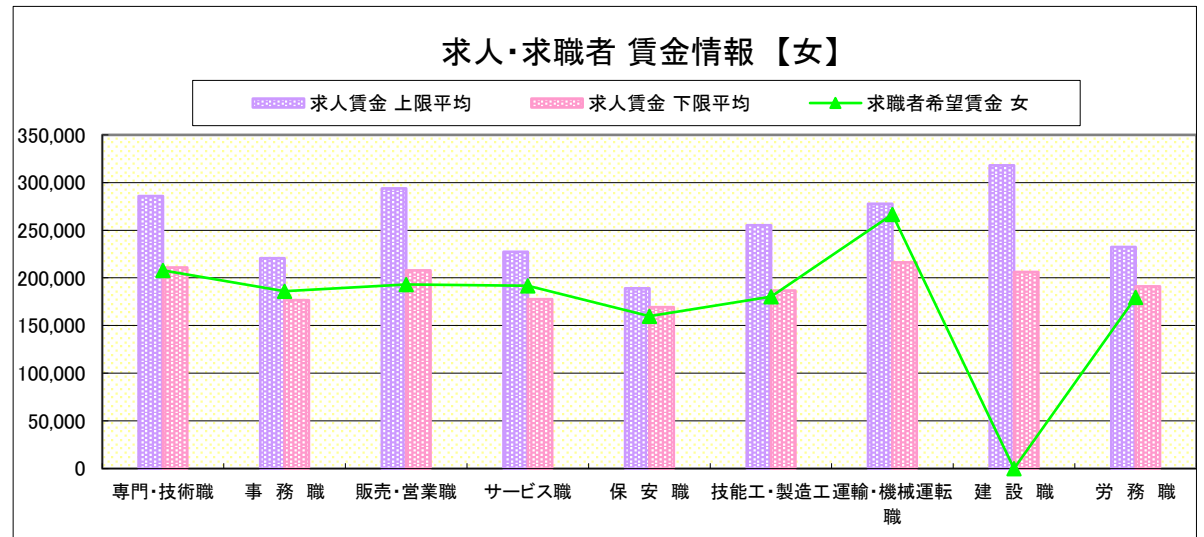
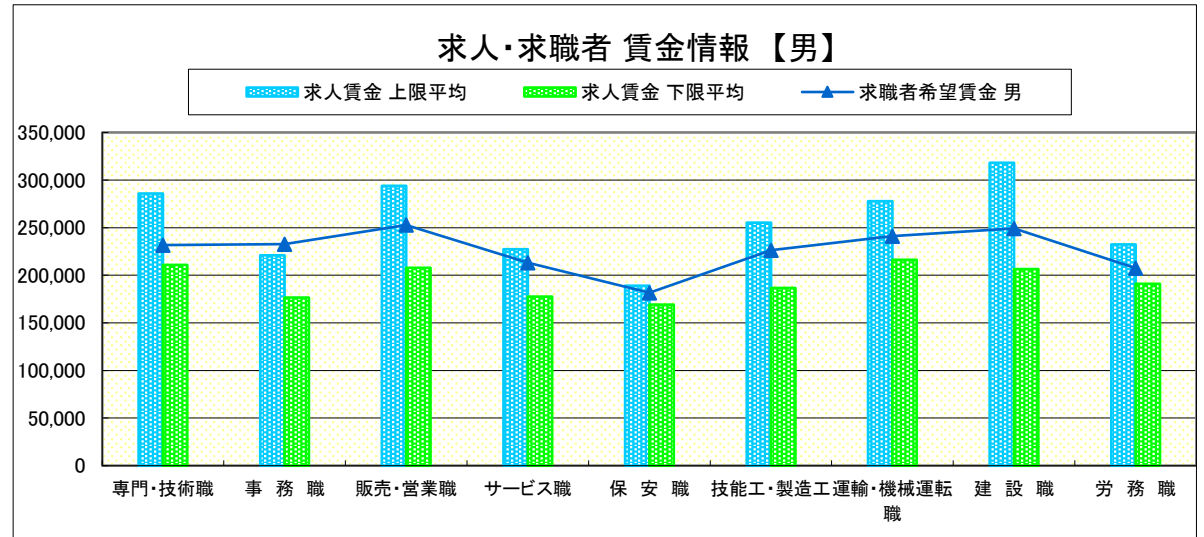
県 南 《栃木・佐野・足利・小山》

求人賃金・求職者希望賃金情報(常用) (単位:円)

職業別	職種	求人賃金		求職者希望賃金	
		上限平均	下限平均	男	女
職業別	専門・技術職	285,779	210,792	231,735	207,918
	事務職	220,815	176,547	232,605	186,020
	販売・営業職	293,997	207,796	252,761	193,083
	サービス職	227,511	177,718	213,310	191,665
	保安職	189,048	169,196	181,667	160,000
	技能工・製造工	255,240	186,632	226,234	180,490
	運輸・機械運転職	277,777	216,162	241,131	266,667
	建設職	318,109	206,347	249,202	-
	労務職	232,367	191,101	207,393	179,569
合計		263,587	196,043	229,516	191,376

* 求人賃金・求職者希望賃金は、ハローワークシステム(職業紹介)新規求人・新規求職から抽出。

* 求人賃金については、男女不問である。

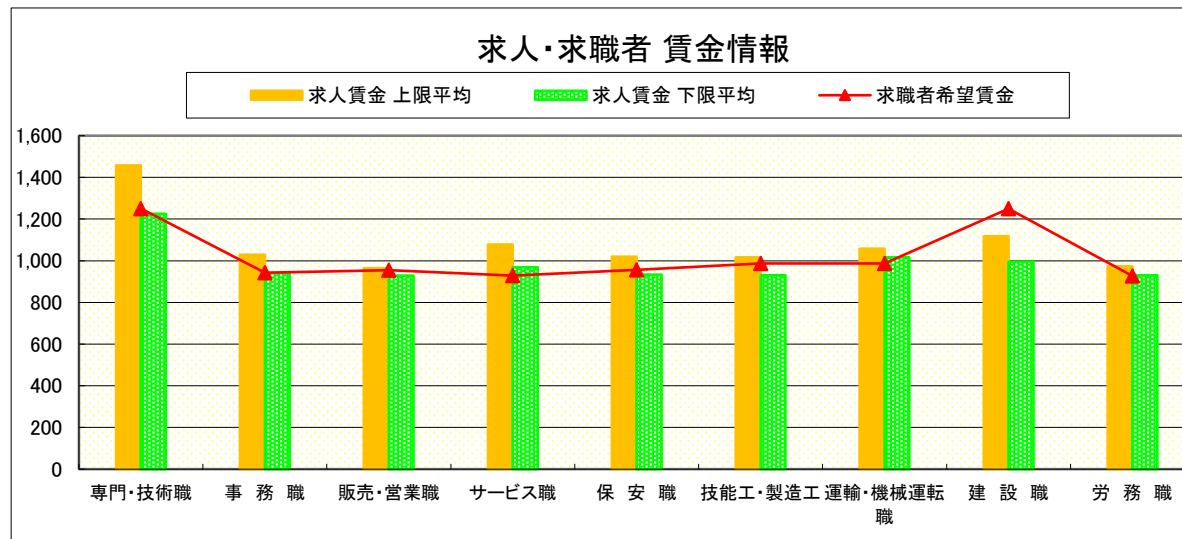


求人・求職者 賃金情報(パートタイム) 【3月】

県 南 《栃木・佐野・足利・小山》

求人賃金・求職者希望賃金情報(常用) (単位:円)

	職業別	求人賃金		求職者希望賃金
		上限平均	下限平均	
	専門・技術職	1,458	1,226	1,251
	事務職	1,029	941	942
	販売・営業職	964	928	955
	サービス職	1,077	969	929
	保安職	1,019	933	956
	技能工・製造工	1,017	931	988
	運輸・機械運転職	1,058	1,017	987
	建設職	1,118	995	1,250
	労務職	974	931	927
	合計	1,124	1,012	970



* 求人賃金・求職者希望賃金は、ハローワークシステム(職業紹介)新規求人・新規求職から抽出。

求人・求職者 賃金情報(フルタイム) 【3月】

宇 都 宮

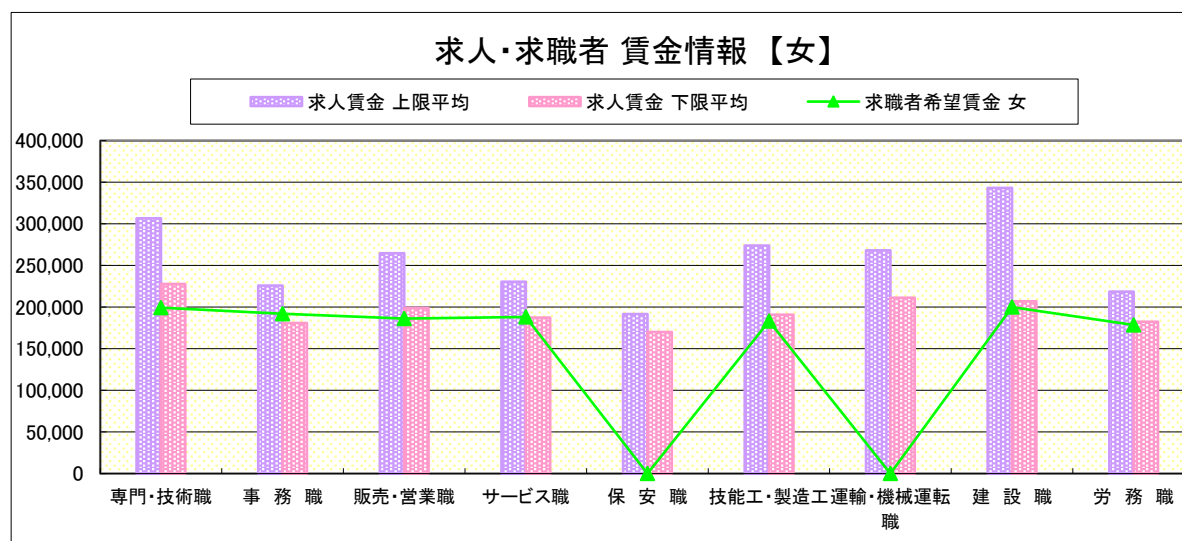
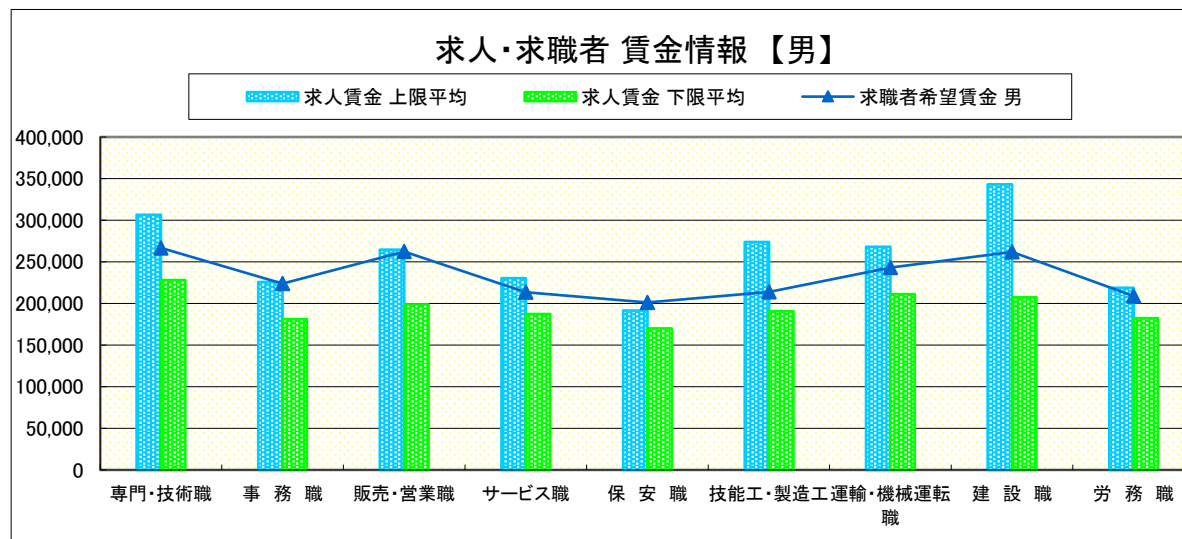
求人賃金・求職者希望賃金情報(常用)

(単位:円)

職業別		求人賃金		求職者希望賃金	
		上限平均	下限平均	男	女
職 業 別	専門・技術職	306,516	227,960	266,744	199,468
	事務職	225,731	181,051	224,030	191,860
	販売・営業職	264,715	198,972	262,340	186,250
	サービス職	230,526	187,312	213,333	188,235
	保安職	191,451	170,106	201,250	-
	技能工・製造工	273,861	190,680	213,924	183,077
	運輸・機械運転職	268,011	211,242	242,979	-
	建設職	343,125	207,199	261,875	200,000
	労務職	218,697	182,246	208,776	178,500
合 計		270,482	203,902	235,418	191,165

* 求人賃金・求職者希望賃金は、ハローワークシステム(職業紹介)新規求人・新規求職から抽出。

* 求人賃金については、男女不問である。



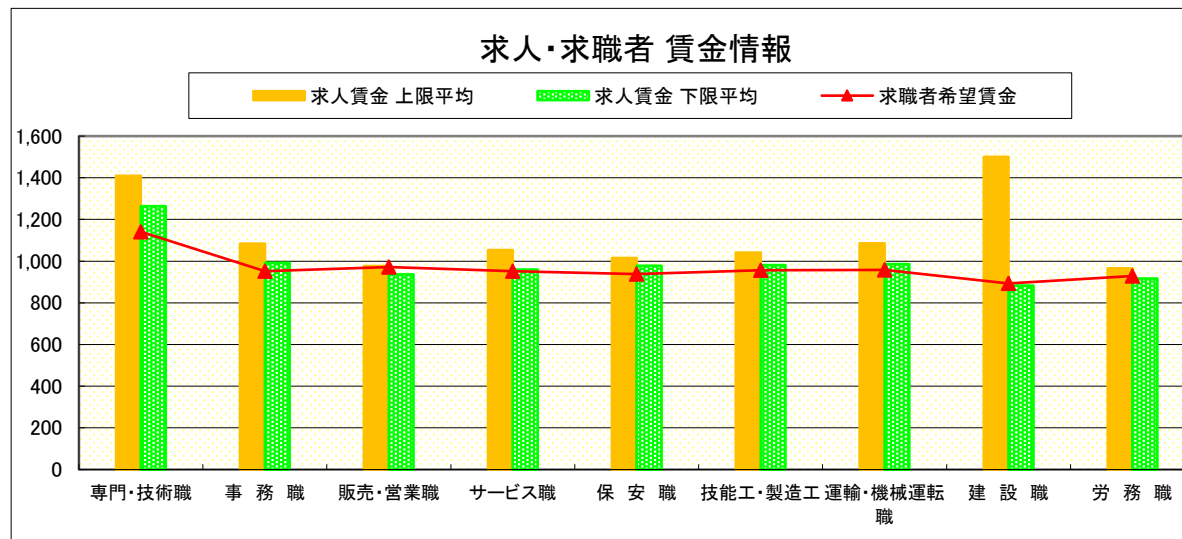
求人・求職者 賃金情報(パートタイム) 【3月】

宇 都 宮

求人賃金・求職者希望賃金情報(常用)

(単位:円)

	求人賃金	求職者希望賃金		
		上限平均	下限平均	
職 業 別	専門・技術職	1,409	1,264	1,141
	事務職	1,084	991	952
	販売・営業職	976	936	972
	サービス職	1,053	960	952
	保安職	1,015	978	938
	技能工・製造工	1,041	981	957
	運輸・機械運転職	1,085	985	958
	建設職	1,500	882	893
	労務職	966	917	928
	合 計	1,159	1,058	980



* 求人賃金・求職者希望賃金は、ハローワークシステム(職業紹介)新規求人・新規求職から抽出。

求人・求職者 賃金情報(フルタイム) 【3月】

那 須 烏 山

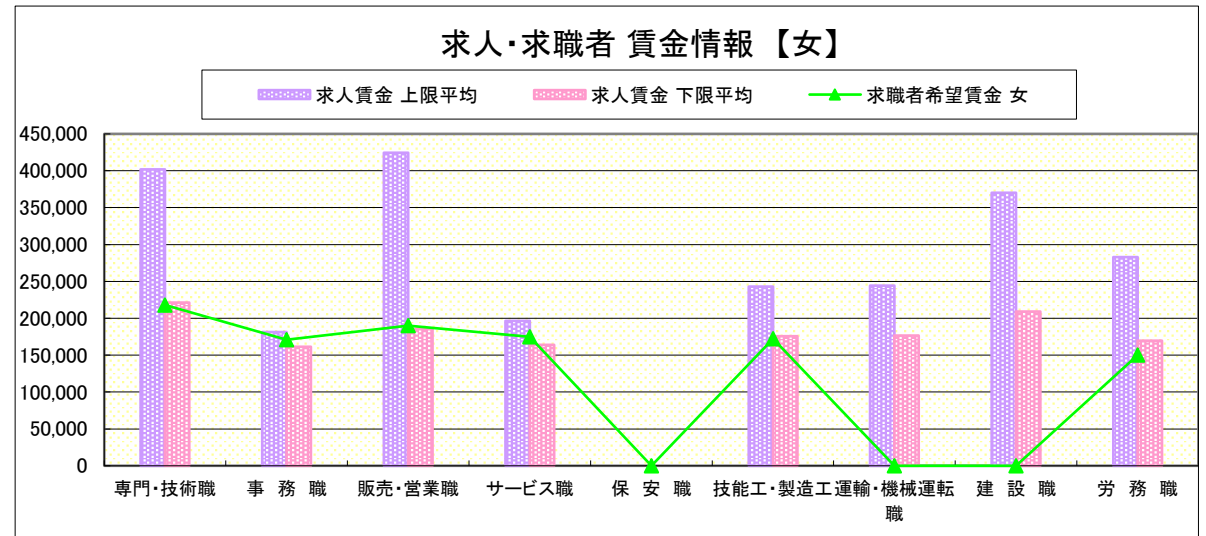
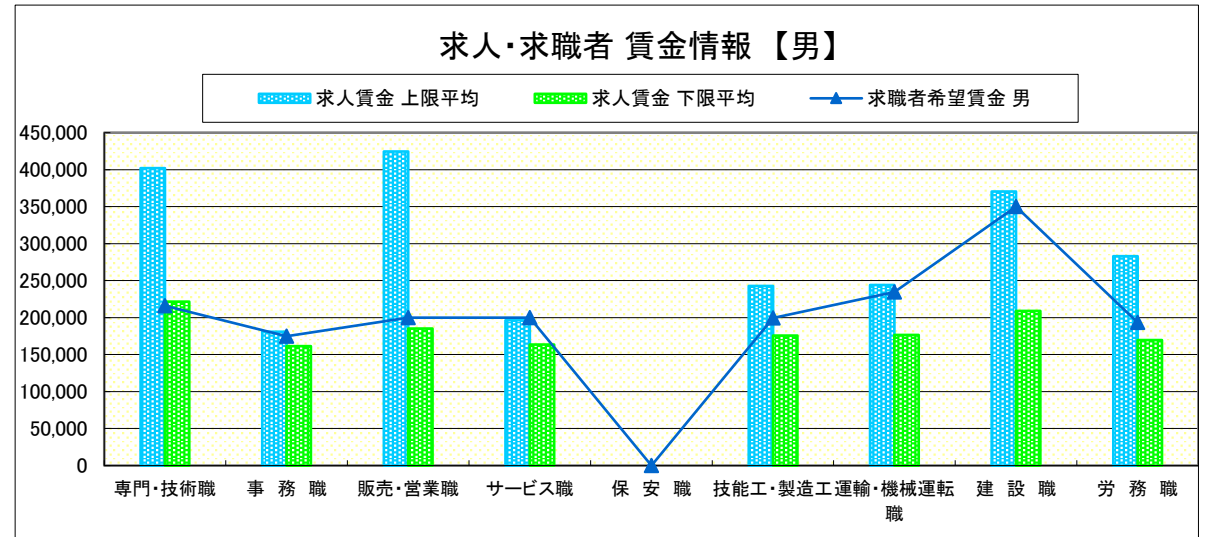
求人賃金・求職者希望賃金情報(常用)

(単位:円)

	職業別	求人賃金		求職者希望賃金	
		上限平均	下限平均	男	女
	専門・技術職	401,825	221,445	216,000	218,000
	事務職	181,111	161,236	175,000	170,952
	販売・営業職	424,655	185,141	200,000	190,000
	サービス職	196,583	163,746	200,000	175,000
	保安職	-	-	-	-
	技能工・製造工	242,814	175,898	199,333	172,000
	運輸・機械運転職	244,208	176,425	234,444	-
	建設職	370,375	209,080	350,000	-
	労務職	282,950	169,450	193,333	150,000
	合計	308,061	190,506	216,905	177,292

* 求人賃金・求職者希望賃金は、ハローワークシステム(職業紹介)新規求人・新規求職から抽出。

* 求人賃金については、男女不問である。



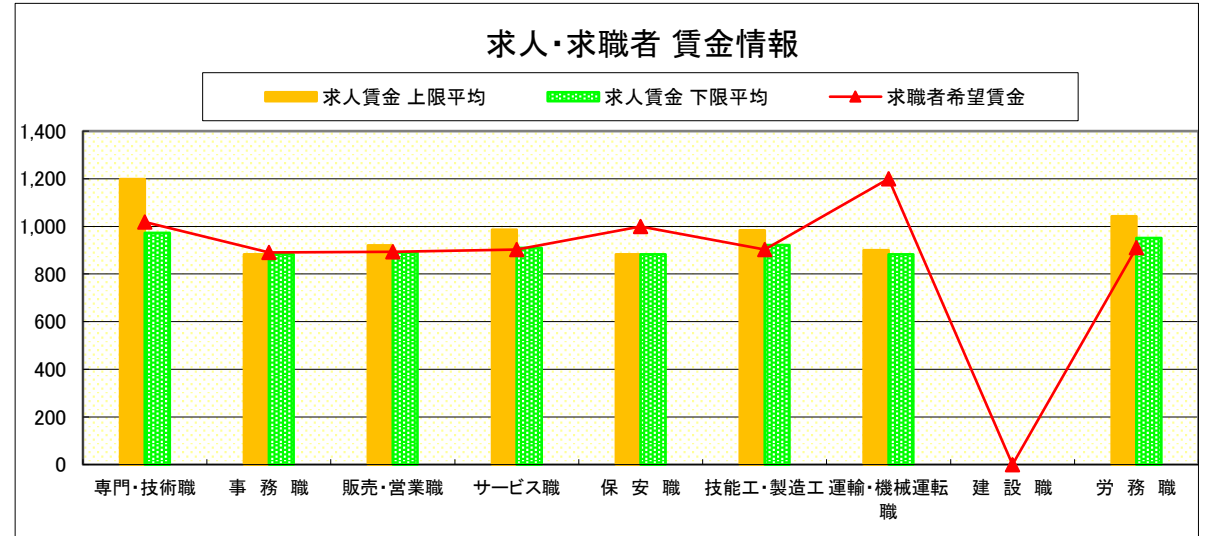
求人・求職者 賃金情報(パートタイム) 【3月】

那 須 烏 山

求人賃金・求職者希望賃金情報(常用)

(単位:円)

	職業別	求人賃金		求職者希望賃金
		上限平均	下限平均	
	専門・技術職	1,198	973	1,018
	事務職	882	882	891
	販売・営業職	920	890	893
	サービス職	986	910	903
	保安職	882	882	1,000
	技能工・製造工	983	921	903
	運輸・機械運転職	900	882	1,200
	建設職	-	-	-
	労務職	1,042	951	911
	合計	995	919	929



* 求人賃金・求職者希望賃金は、ハローワークシステム(職業紹介)新規求人・新規求職から抽出。

求人・求職者 賃金情報(フルタイム) 【3月】

鹿 沼

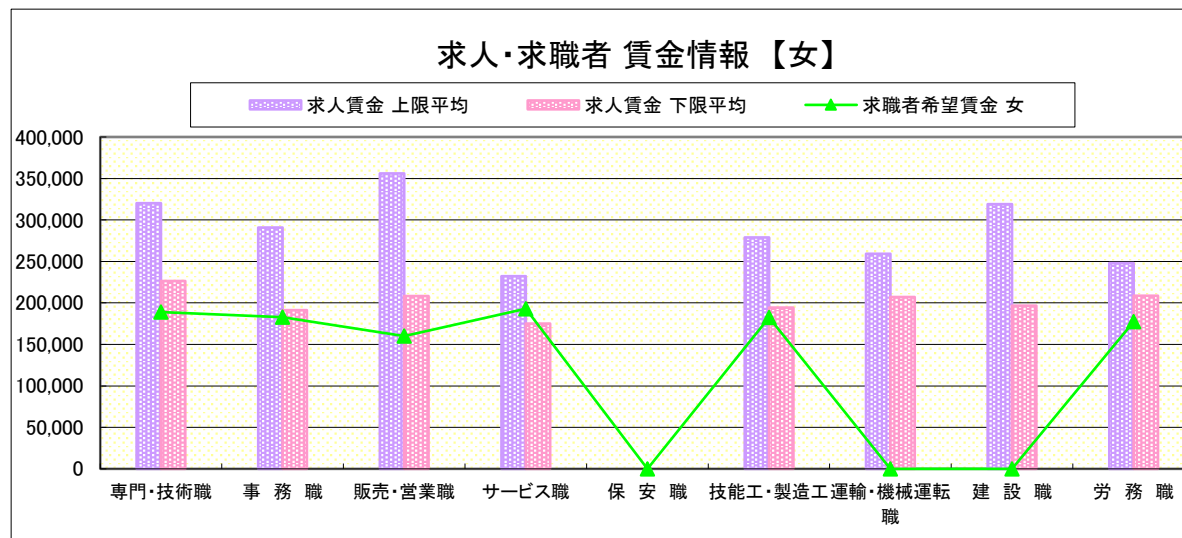
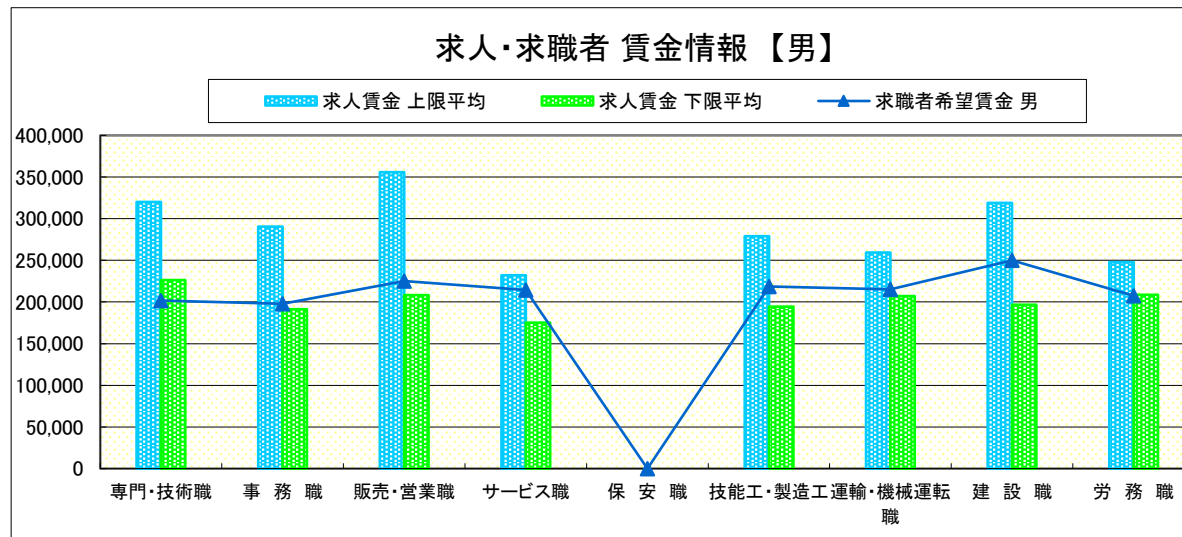
求人賃金・求職者希望賃金情報(常用)

(単位:円)

	求人賃金	求職者希望賃金			
		上限平均	下限平均	男	女
職 業 別	専門・技術職	320,139	226,451	201,667	189,000
	事務職	290,669	191,228	198,000	182,727
	販売・営業職	355,940	208,084	225,000	160,000
	サービス職	232,198	175,068	214,286	193,000
	保安職	-	-	-	-
	技能工・製造工	278,795	194,238	218,750	182,500
	運輸・機械運転職	259,222	207,053	215,000	-
	建設職	319,065	196,715	250,000	-
	労務職	247,868	208,536	207,500	177,500
	合計	290,580	201,149	211,596	185,075

* 求人賃金・求職者希望賃金は、ハローワークシステム(職業紹介)新規求人・新規求職から抽出。

* 求人賃金については、男女不問である。



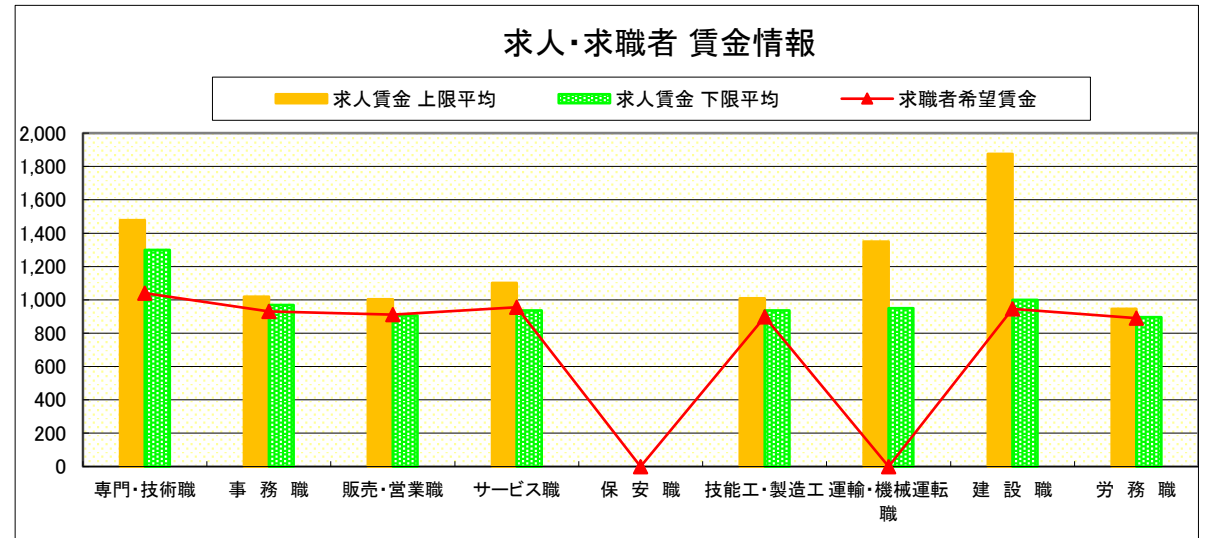
求人・求職者 賃金情報(パートタイム) 【3月】

鹿 沼

求人賃金・求職者希望賃金情報(常用)

(単位:円)

職業別		求人賃金		求職者希望賃金
		上限平均	下限平均	
職 業 別	専門・技術職	1,477	1,299	1,040
	事務職	1,019	968	930
	販売・営業職	1,004	906	912
	サービス職	1,101	936	956
	保安職	-	-	-
	技能工・製造工	1,009	936	898
	運輸・機械運転職	1,350	950	-
	建設職	1,875	1,000	945
	労務職	945	895	890
合計		1,129	1,006	917



* 求人賃金・求職者希望賃金は、ハローワークシステム(職業紹介)新規求人・新規求職から抽出。

求人・求職者 賃金情報(フルタイム) 【3月】

栃 木

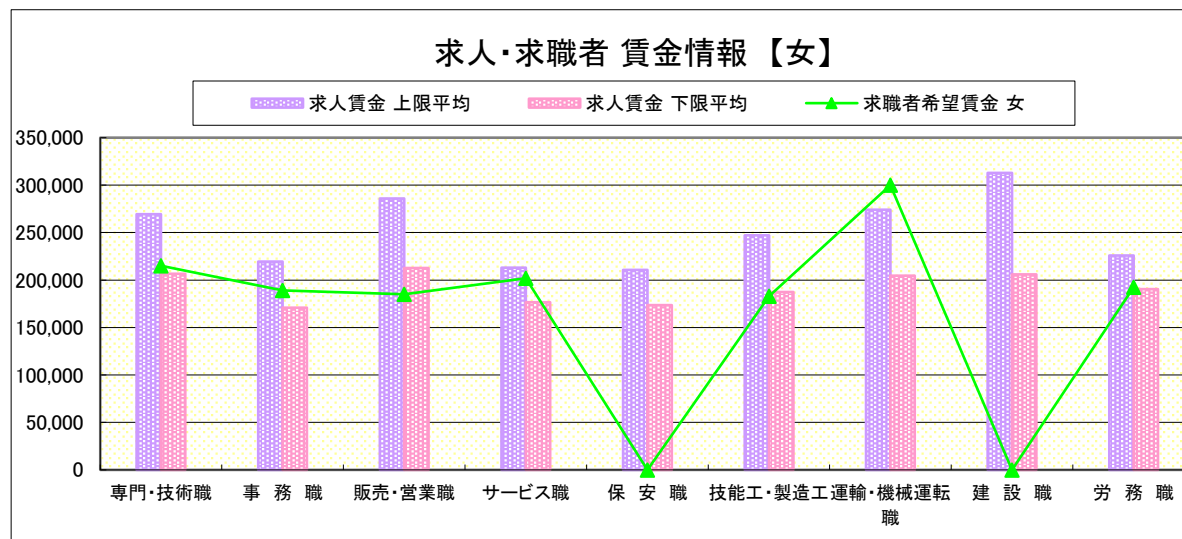
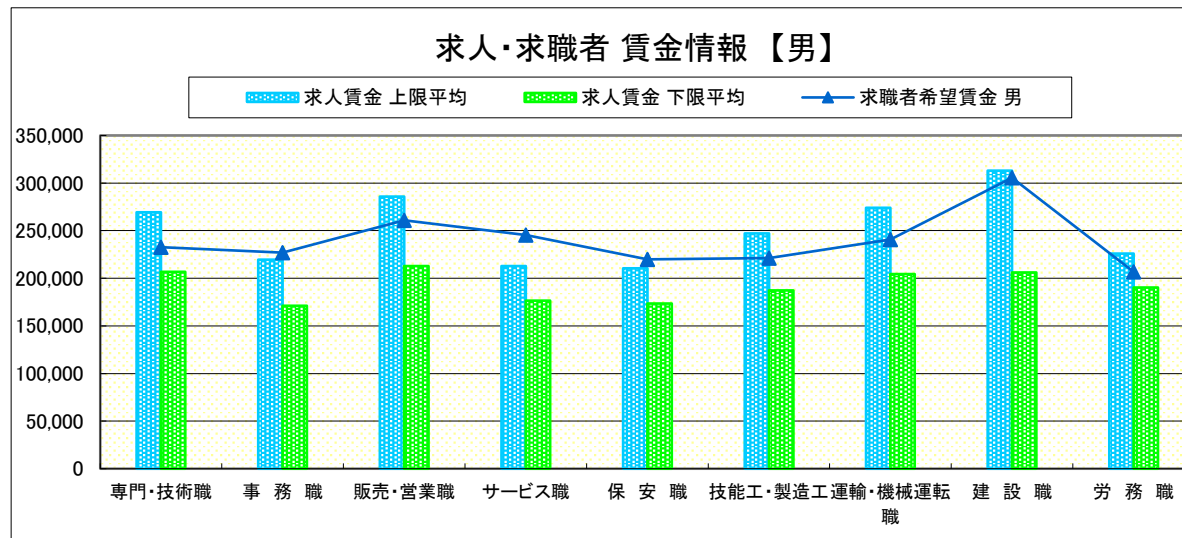
求人賃金・求職者希望賃金情報(常用)

(単位:円)

職業別	職種	求人賃金		求職者希望賃金	
		上限平均	下限平均	男	女
職 業 別	専門・技術職	269,195	206,618	232,609	215,000
	事務職	219,429	170,999	226,842	189,048
	販売・営業職	285,896	212,682	260,909	185,000
	サービス職	212,922	176,457	245,385	201,818
	保安職	210,500	173,550	220,000	-
	技能工・製造工	247,259	187,377	221,064	182,941
	運輸・機械運転職	274,067	204,569	240,800	300,000
	建設職	313,002	205,980	305,556	-
	労務職	225,833	190,413	206,800	192,500
	合計		255,727	194,318	233,613

* 求人賃金・求職者希望賃金は、ハローワークシステム(職業紹介)新規求人・新規求職から抽出。

* 求人賃金については、男女不問である。



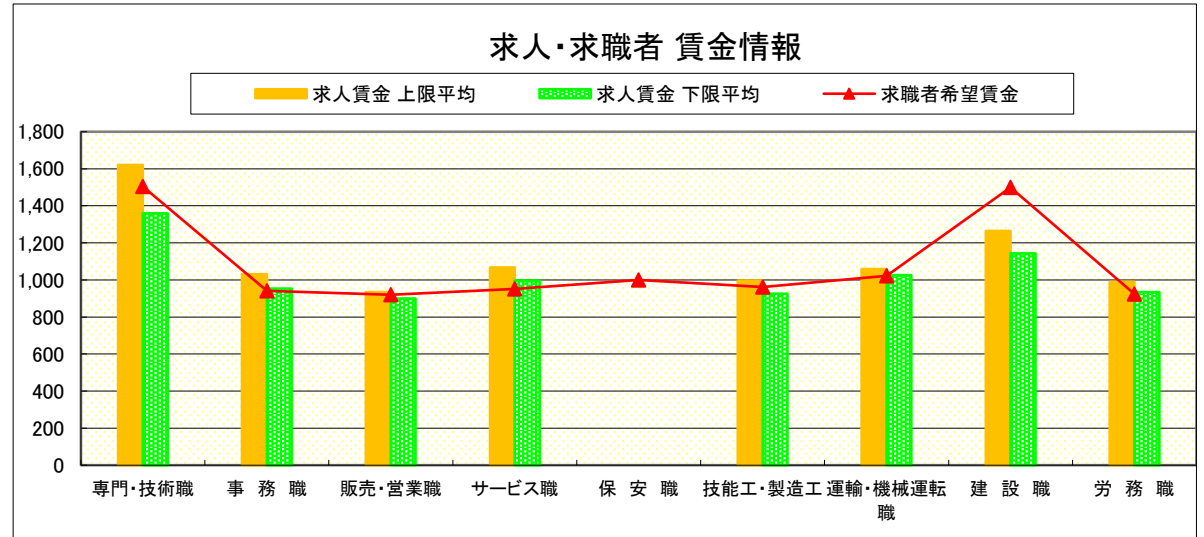
求人・求職者 賃金情報(パートタイム)【3月】

栃 木

求人賃金・求職者希望賃金情報(常用)

(単位:円)

	求人賃金	求職者希望賃金		
		上限平均	下限平均	
職 業 別	専門・技術職	1,620	1,360	1,504
	事務職	1,031	954	941
	販売・営業職	934	900	920
	サービス職	1,068	996	951
	保安職	-	-	1,000
	技能工・製造工	996	925	962
	運輸・機械運転職	1,059	1,026	1,022
	建設職	1,264	1,143	1,500
	労務職	990	935	924
	合 計	1,171	1,058	975



* 求人賃金・求職者希望賃金は、ハローワークシステム
(職業紹介)新規求人・新規求職から抽出。

求人・求職者 賃金情報(フルタイム) 【3月】

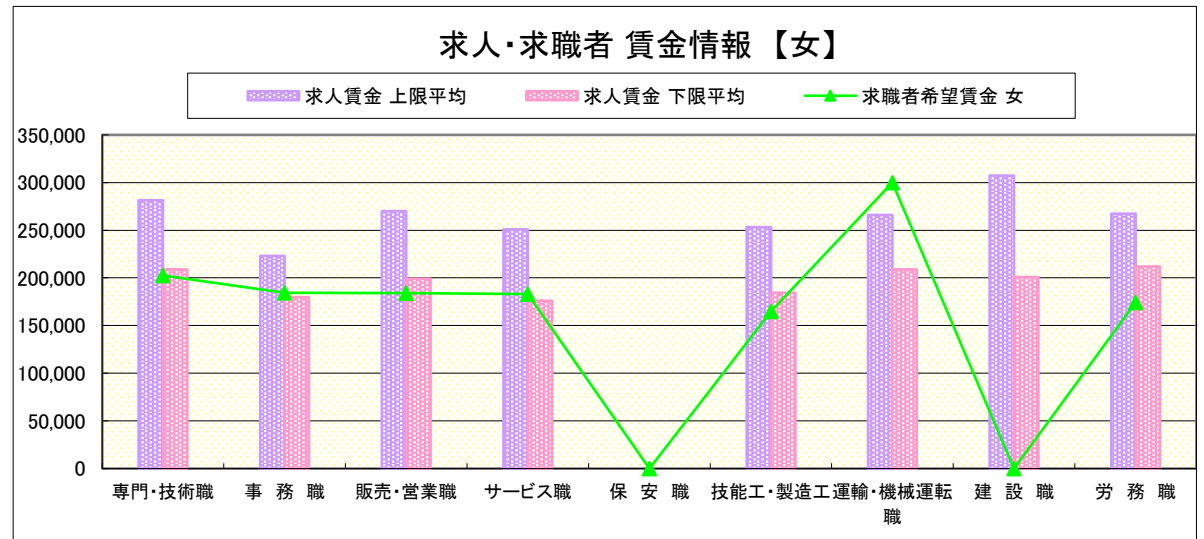
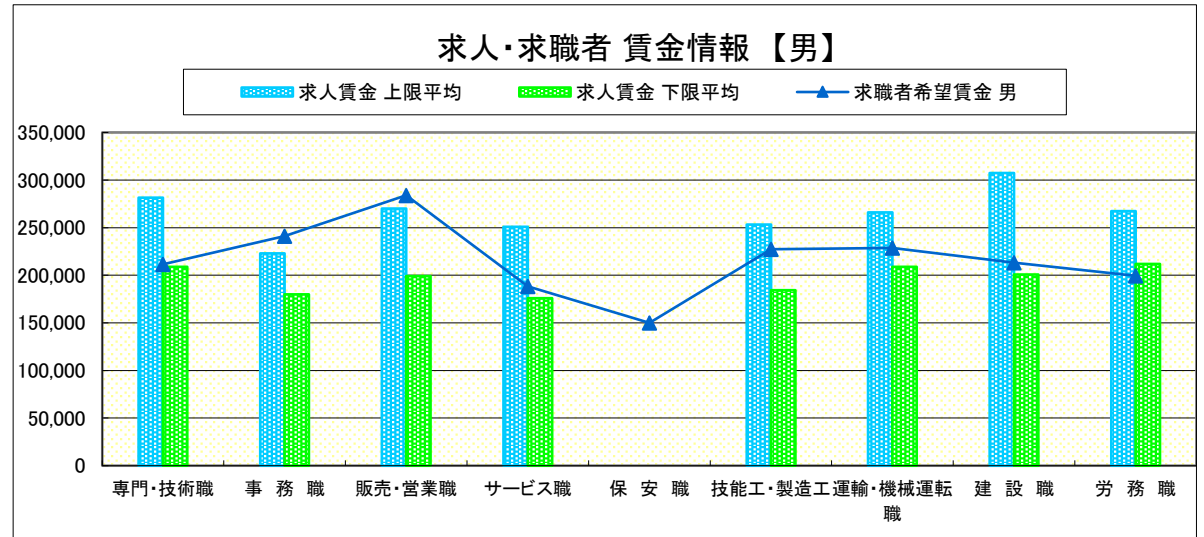
佐 野

求人賃金・求職者希望賃金情報(常用) (単位:円)

	職業別	求人賃金		求職者希望賃金	
		上限平均	下限平均	男	女
	専門・技術職	281,583	208,763	211,538	202,500
	事務職	223,031	179,828	241,111	184,500
	販売・営業職	270,057	199,082	284,000	184,000
	サービス職	250,905	175,998	188,333	183,000
	保安職	-	-	150,000	-
	技能工・製造工	253,321	184,421	227,297	165,000
	運輸・機械運転職	266,041	208,927	228,667	300,000
	建設職	307,288	200,700	213,333	-
	労務職	267,369	211,799	199,524	174,444
	合計	262,085	193,679	224,580	187,449

* 求人賃金・求職者希望賃金は、ハローワークシステム(職業紹介)新規求人・新規求職から抽出。

* 求人賃金については、男女不問である。



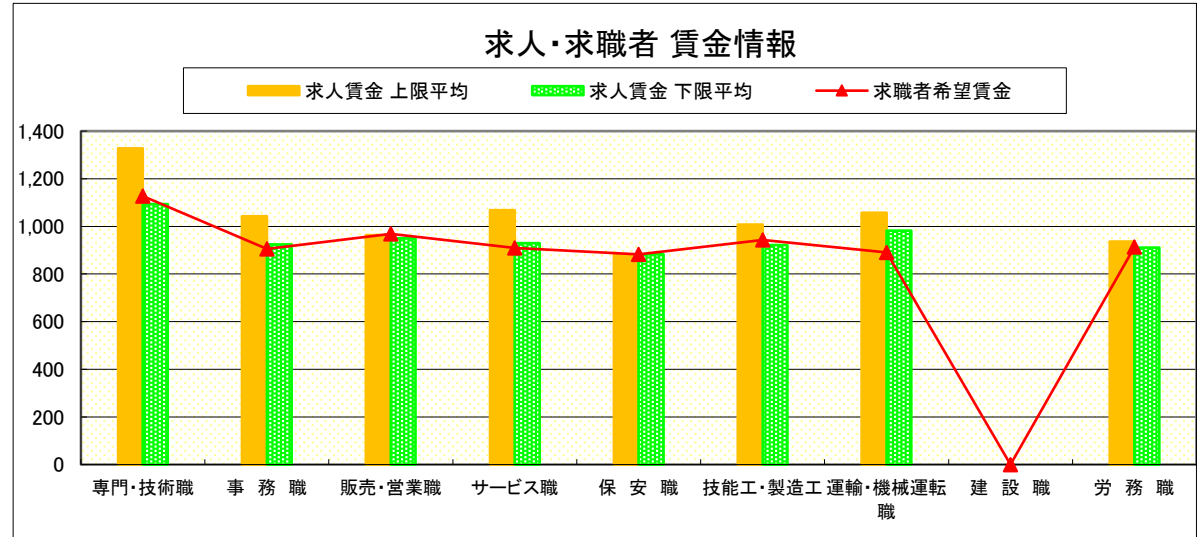
求人・求職者 賃金情報(パートタイム) 【3月】

佐野

求人賃金・求職者希望賃金情報(常用)

(単位:円)

	職種	求人賃金		求職者希望賃金
		上限平均	下限平均	
	専門・技術職	1,327	1,094	1,127
	事務職	1,042	924	906
	販売・営業職	963	950	968
	サービス職	1,068	929	910
	保安職	882	882	882
	技能工・製造工	1,008	922	943
	運輸・機械運転職	1,057	982	891
	建設職	-	-	-
	労務職	936	911	914
	合計	1,058	950	934



* 求人賃金・求職者希望賃金は、ハローワークシステム(職業紹介)新規求人・新規求職から抽出。

求人・求職者 賃金情報(フルタイム) 【3月】

足 利

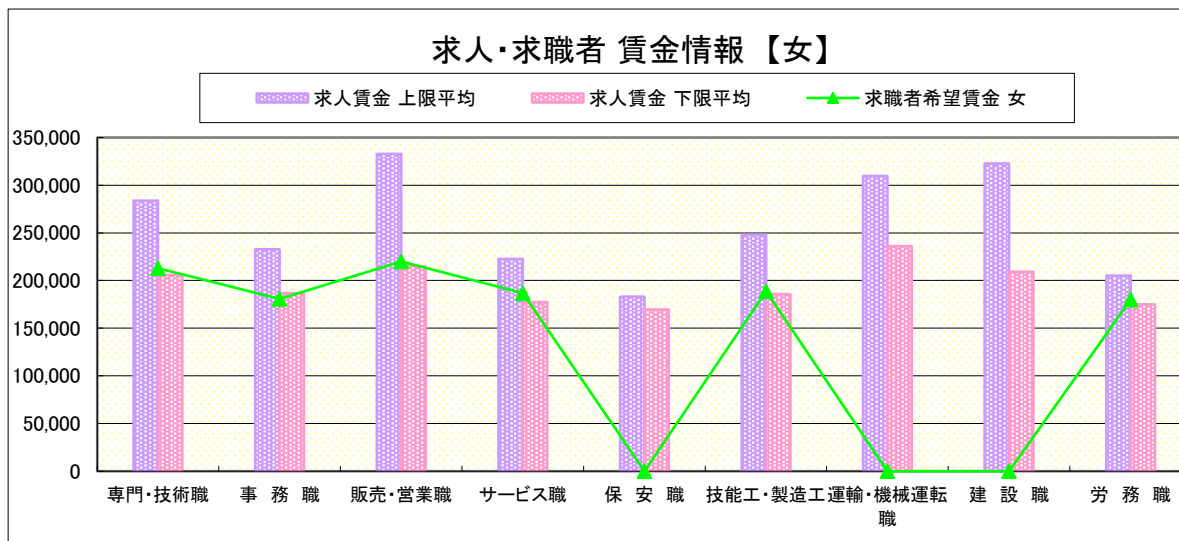
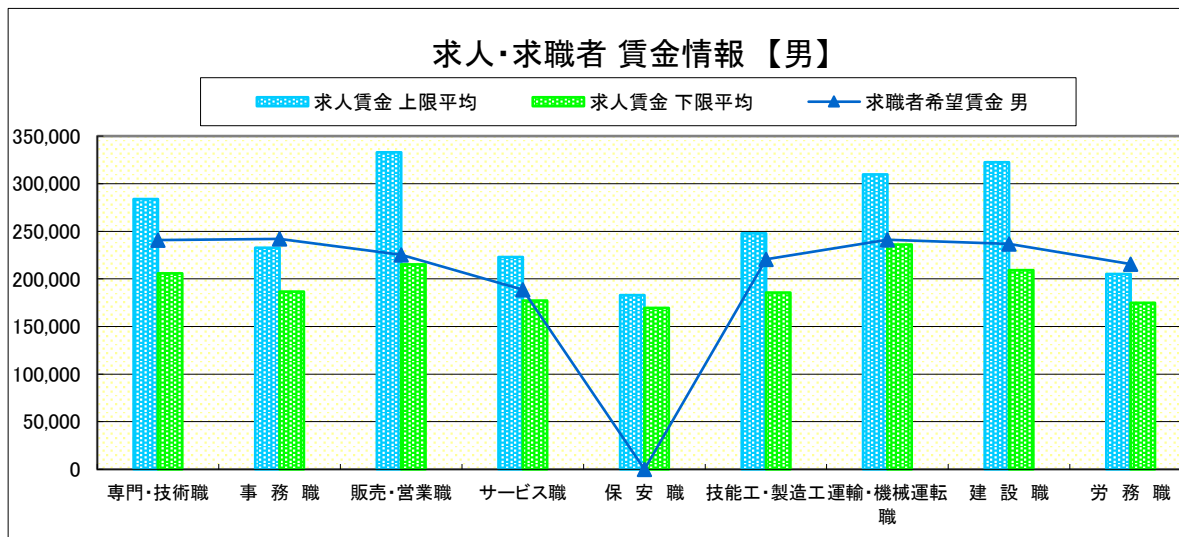
求人賃金・求職者希望賃金情報(常用)

(単位:円)

職業別	職種	求人賃金		求職者希望賃金	
		上限平均	下限平均	男	女
職 業 別	専門・技術職	283,698	205,728	240,952	212,857
	事務職	232,857	186,594	242,000	180,833
	販売・営業職	332,944	215,083	225,333	220,000
	サービス職	222,814	177,309	188,571	186,842
	保安職	183,000	169,500	-	-
	技能工・製造工	247,800	185,741	220,741	188,846
	運輸・機械運転職	309,783	236,128	241,111	-
	建設職	322,601	209,121	236,667	-
	労務職	205,058	174,990	215,556	180,000
	合 計		265,911	197,418	227,394

* 求人賃金・求職者希望賃金は、ハローワークシステム(職業紹介)新規求人・新規求職から抽出。

* 求人賃金については、男女不問である。



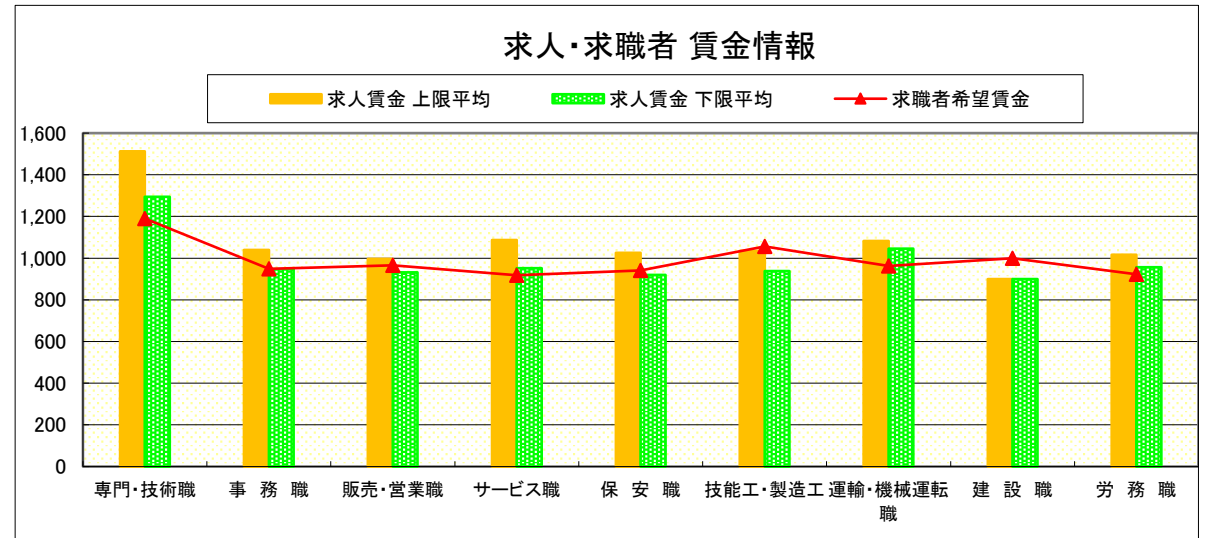
求人・求職者 賃金情報(パートタイム) 【3月】

足 利

求人賃金・求職者希望賃金情報(常用)

(単位:円)

		求人賃金		求職者希望賃金
		上限平均	下限平均	
職 業 別	専門・技術職	1,512	1,294	1,190
	事務職	1,039	947	949
	販売・営業職	996	932	965
	サービス職	1,087	952	918
	保安職	1,025	920	941
	技能工・製造工	1,034	938	1,057
	運輸・機械運転職	1,082	1,046	963
	建設職	900	900	1,000
	労務職	1,016	957	923
	合計	1,175	1,041	971



* 求人賃金・求職者希望賃金は、ハローワークシステム(職業紹介)新規求人・新規求職から抽出。

求人・求職者 賃金情報(フルタイム) 【3月】

真 岡

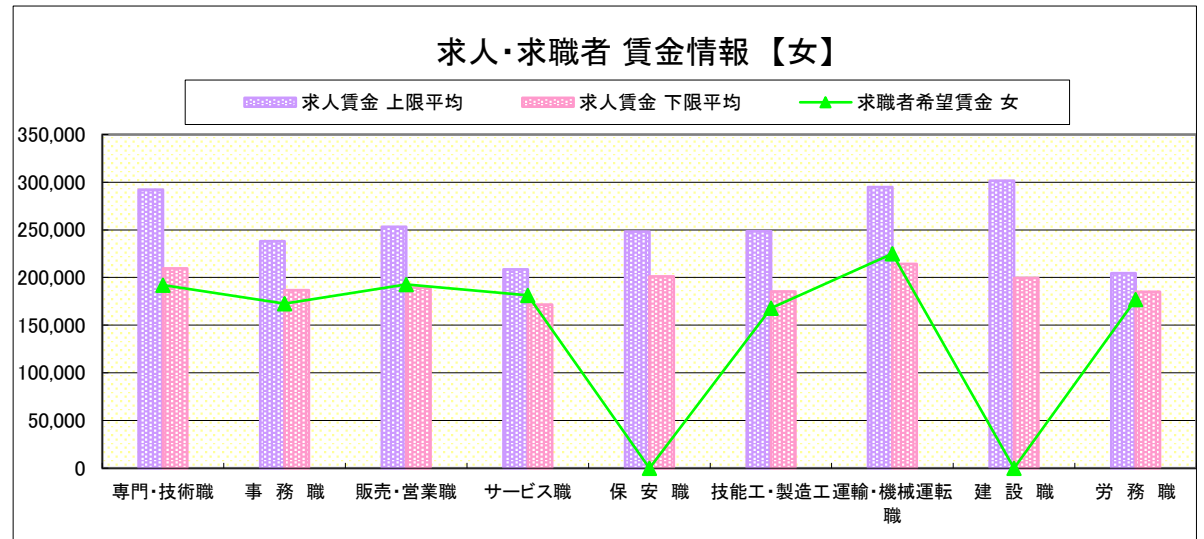
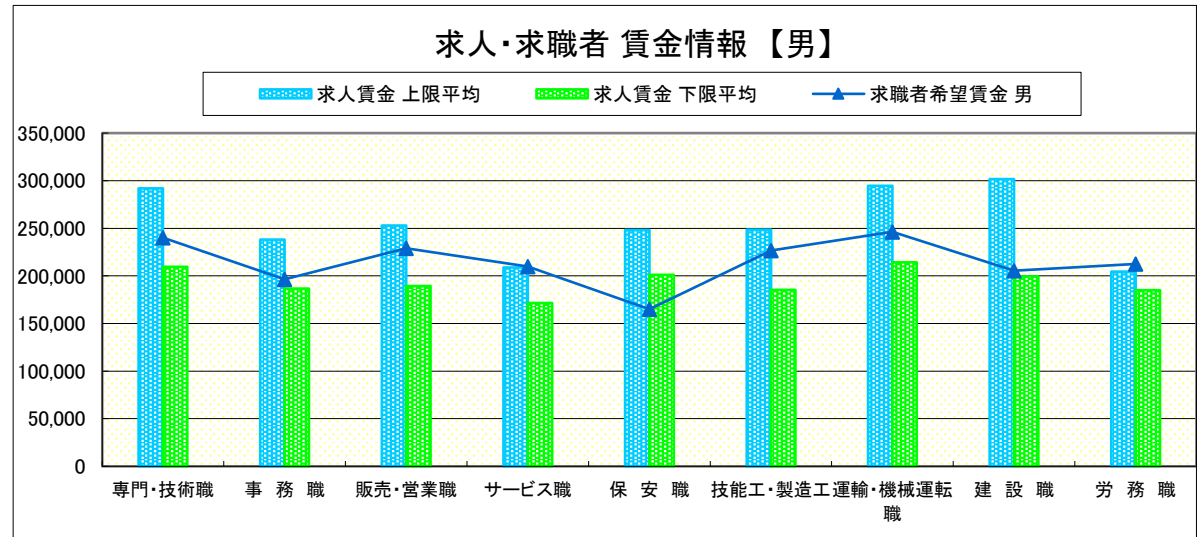
求人賃金・求職者希望賃金情報(常用)

(単位:円)

	求人賃金	求職者希望賃金			
		上限平均	下限平均	男	女
職 業 別	専門・技術職	292,052	209,557	240,000	192,222
	事務職	238,228	186,750	196,316	172,600
	販売・営業職	253,060	189,322	228,889	192,857
	サービス職	208,689	171,655	210,000	181,200
	保安職	248,100	201,190	165,000	-
	技能工・製造工	248,524	185,272	226,829	167,778
	運輸・機械運転職	294,729	214,141	246,316	225,000
	建設職	301,656	199,575	205,455	-
	労務職	204,527	184,937	212,456	177,143
	合計	255,760	192,680	219,891	179,362

* 求人賃金・求職者希望賃金は、ハローワークシステム(職業紹介)新規求人・新規求職から抽出。

* 求人賃金については、男女不問である。



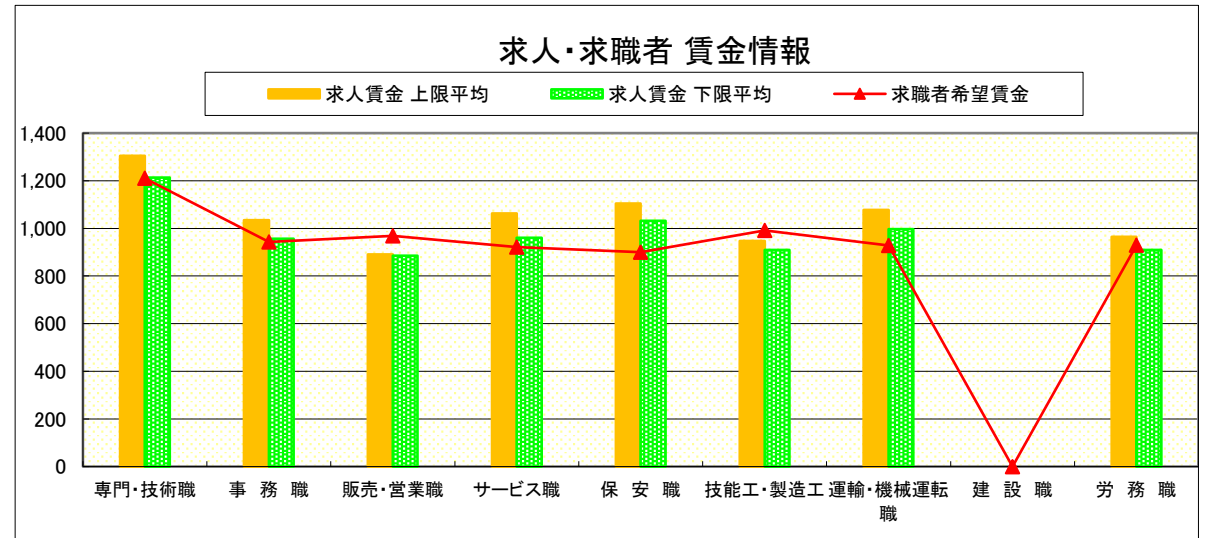
求人・求職者 賃金情報(パートタイム) 【3月】

真 岡

求人賃金・求職者希望賃金情報(常用)

(単位:円)

職業別	求人賃金	求人賃金		求職者希望賃金
		上限平均	下限平均	
専門・技術職	1,305	1,213	1,210	
事務職	1,035	957	943	
販売・営業職	891	885	969	
サービス職	1,062	961	922	
保安職	1,104	1,032	900	
技能工・製造工	947	909	992	
運輸・機械運転職	1,077	997	928	
建設職	-	-	-	
労務職	965	910	930	
合計	1,031	975	965	



* 求人賃金・求職者希望賃金は、ハローワークシステム(職業紹介)新規求人・新規求職から抽出。

求人・求職者 賃金情報(フルタイム) 【3月】

矢板

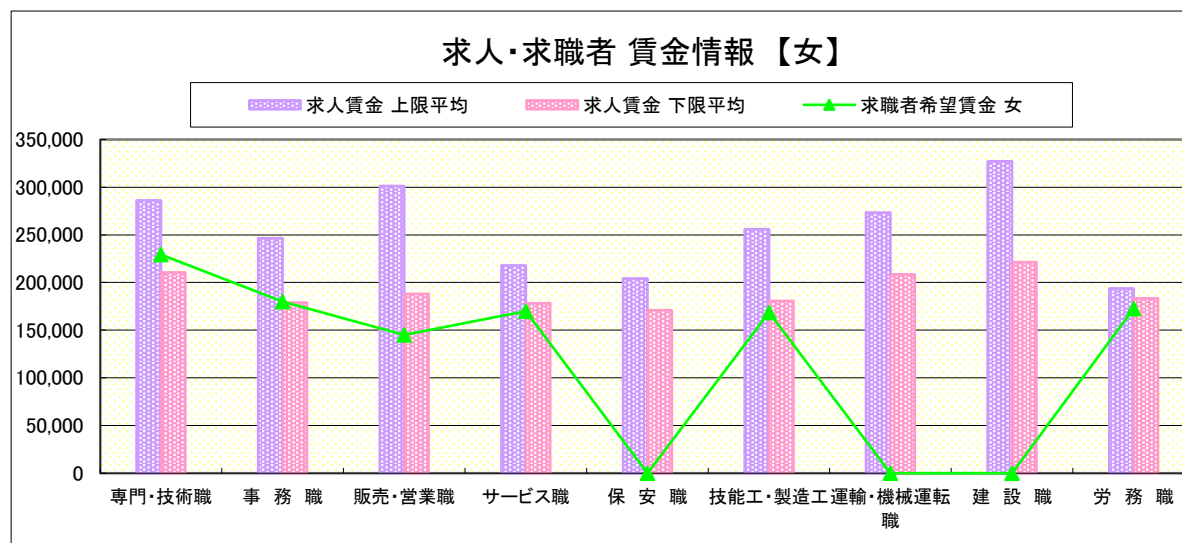
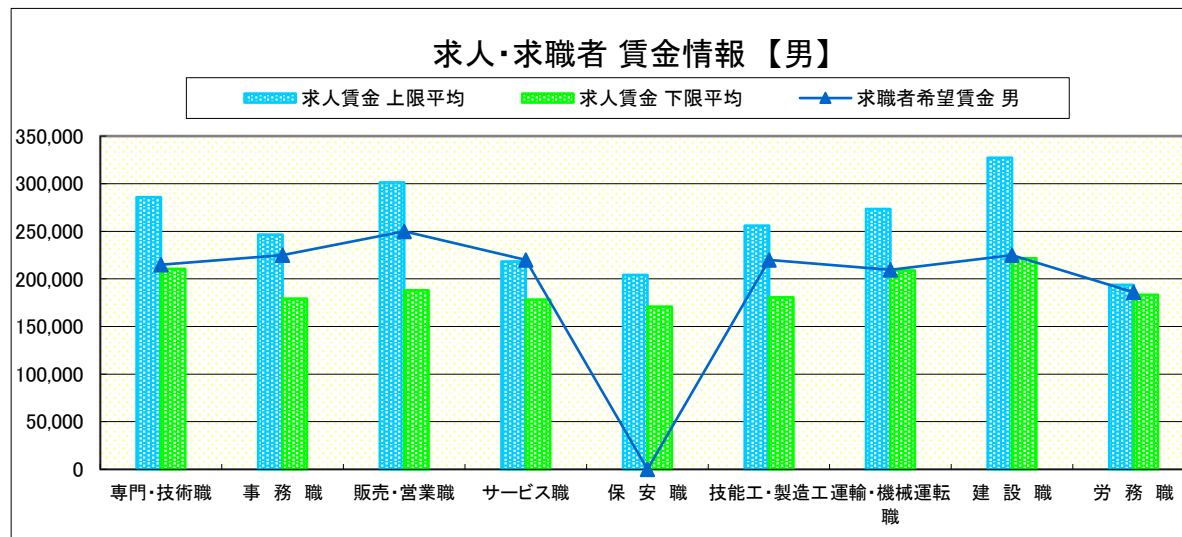
求人賃金・求職者希望賃金情報(常用)

(単位:円)

職業別	求人賃金	求人賃金		求職者希望賃金	
		上限平均	下限平均	男	女
専門・技術職	285,979	210,424	215,000	229,286	
事務職	246,466	179,122	225,000	180,000	
販売・営業職	301,211	188,017	250,000	145,000	
サービス職	218,117	178,375	220,000	170,000	
保安職	204,060	170,960	-	-	
技能工・製造工	255,820	180,749	220,000	168,750	
運輸・機械運転職	273,416	208,703	209,500	-	
建設職	327,167	221,467	225,000	-	
労務職	193,846	183,332	186,000	172,500	
合計	263,034	194,562	217,000	185,238	

* 求人賃金・求職者希望賃金は、ハローワークシステム(職業紹介)新規求人・新規求職から抽出。

* 求人賃金については、男女不問である。



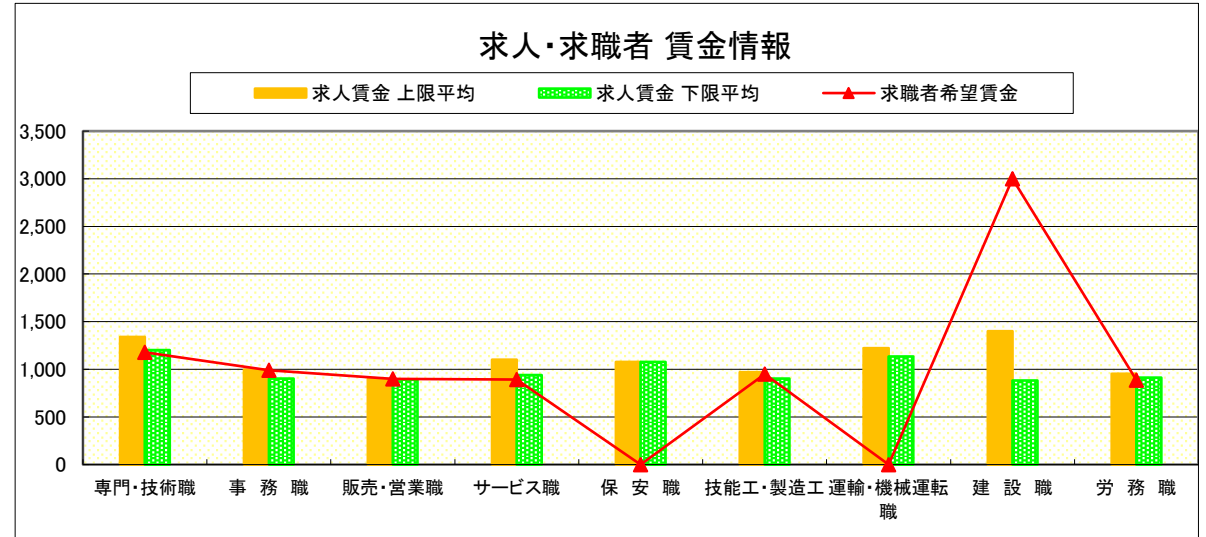
求人・求職者 賃金情報(パートタイム) 【3月】

矢板

求人賃金・求職者希望賃金情報(常用)

(単位:円)

職業別		求人賃金		求職者希望賃金
		上限平均	下限平均	
職業別	専門・技術職	1,340	1,203	1,178
	事務職	997	903	989
	販売・営業職	900	893	900
	サービス職	1,101	940	892
	保安職	1,077	1,077	-
	技能工・製造工	970	903	949
	運輸・機械運転職	1,222	1,136	-
	建設職	1,400	882	3,000
	労務職	954	912	884
	合計	1,096	977	981



* 求人賃金・求職者希望賃金は、ハローワークシステム(職業紹介)新規求人・新規求職から抽出。

求人・求職者 賃金情報(フルタイム) 【3月】

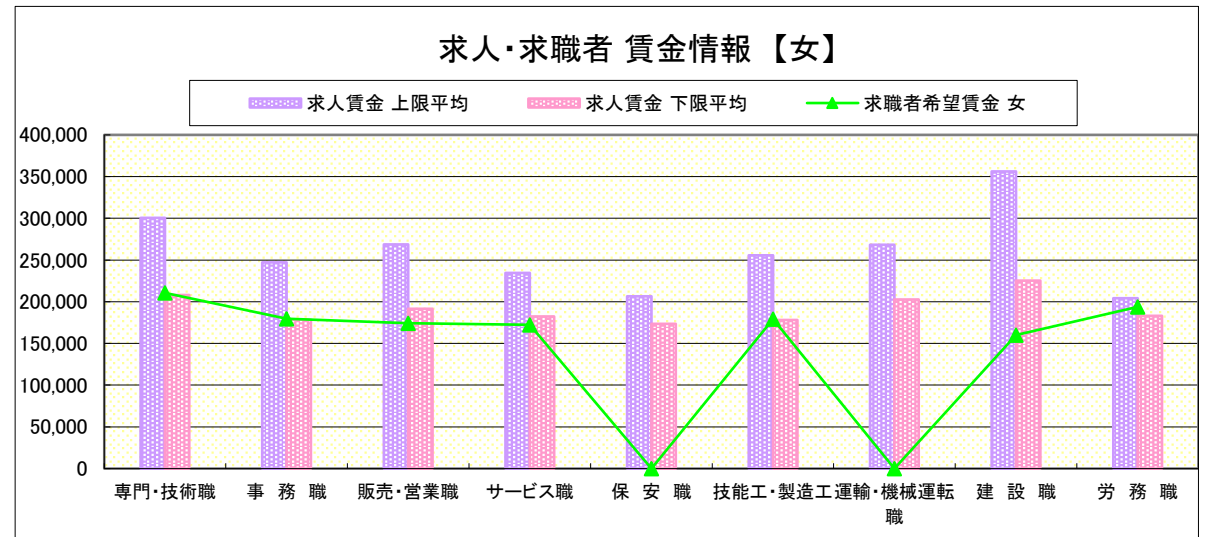
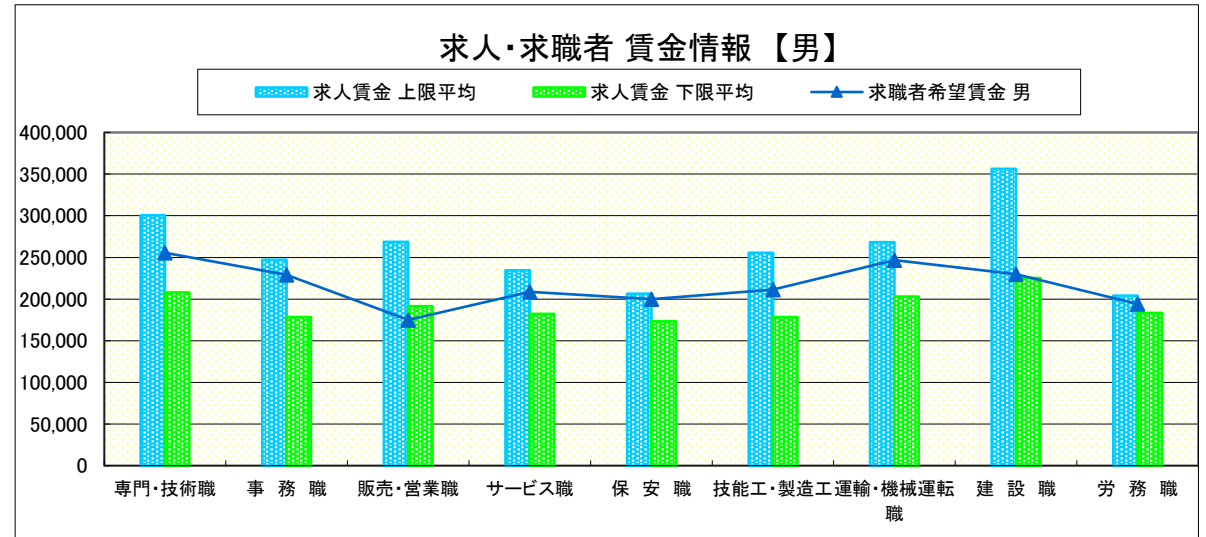
大田原

求人賃金・求職者希望賃金情報(常用) (単位:円)

	職業別	求人賃金		求職者希望賃金	
		上限平均	下限平均	男	女
	専門・技術職	300,516	207,928	255,556	210,556
	事務職	247,175	178,343	229,231	179,512
	販売・営業職	268,520	191,373	175,000	174,444
	サービス職	234,472	182,284	208,571	172,414
	保安職	206,386	173,381	200,000	-
	技能工・製造工	255,437	178,174	211,429	179,167
	運輸・機械運転職	268,215	202,770	246,667	-
	建設職	356,128	225,268	230,000	160,000
	労務職	204,176	183,252	194,286	194,000
	合計	270,861	193,799	220,412	180,855

* 求人賃金・求職者希望賃金は、ハローワークシステム(職業紹介)新規求人・新規求職から抽出。

* 求人賃金については、男女不問である。



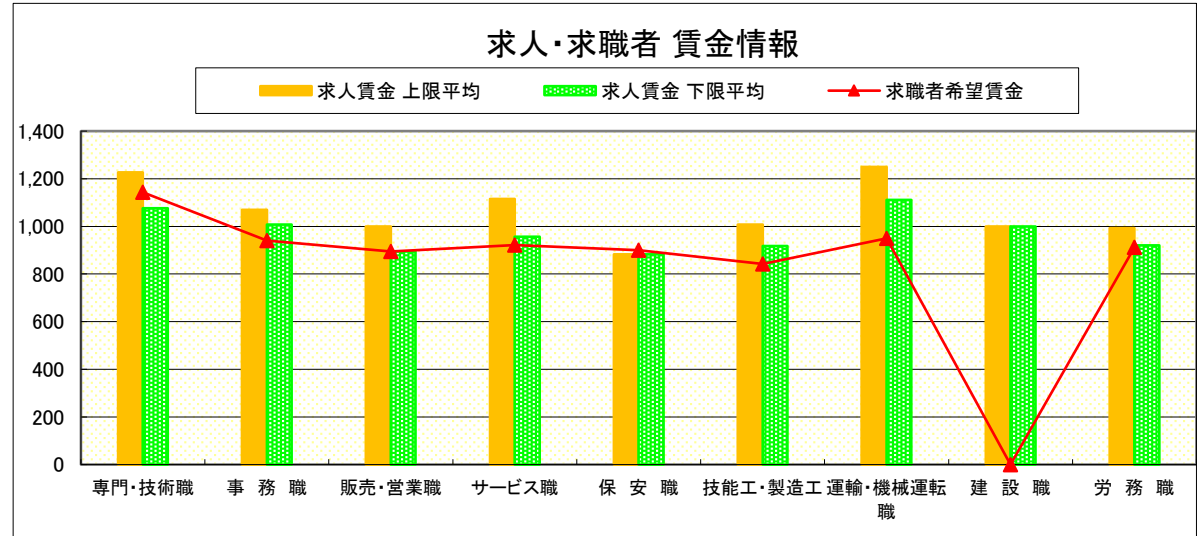
求人・求職者 賃金情報(パートタイム) 【3月】

大田原

求人賃金・求職者希望賃金情報(常用)

(単位:円)

職業別		求人賃金		求職者希望賃金
		上限平均	下限平均	
職業別	専門・技術職	1,226	1,076	1,143
	事務職	1,069	1,007	941
	販売・営業職	999	894	895
	サービス職	1,115	957	921
	保安職	882	882	900
	技能工・製造工	1,008	917	842
	運輸・機械運転職	1,249	1,111	950
	建設職	1,000	1,000	-
	労務職	993	920	912
	合計	1,102	985	952



* 求人賃金・求職者希望賃金は、ハローワークシステム(職業紹介)新規求人・新規求職から抽出。

求人・求職者 賃金情報(フルタイム) 【3月】

小 山

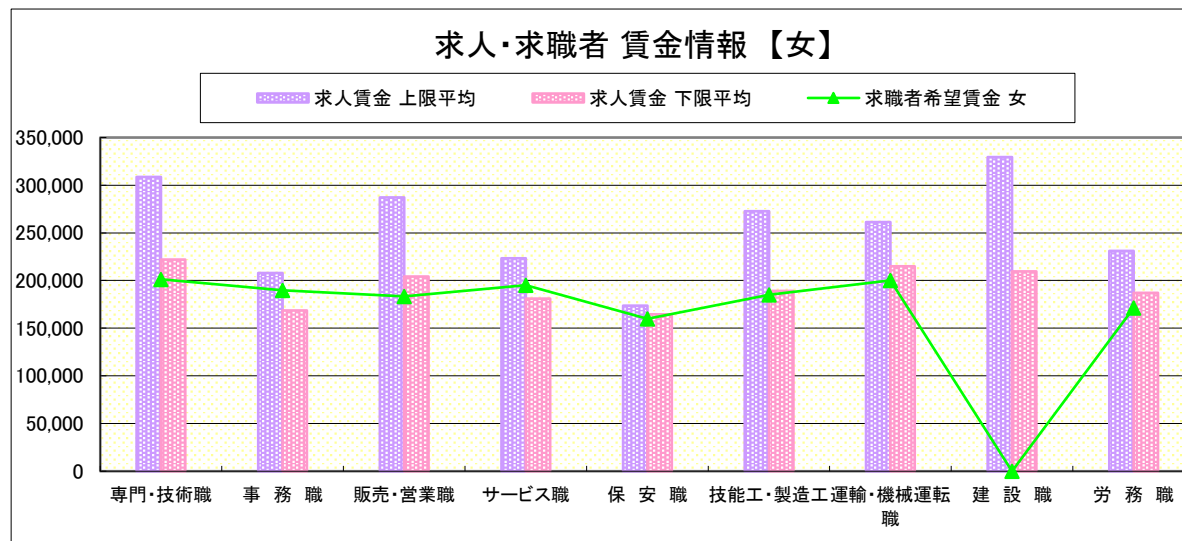
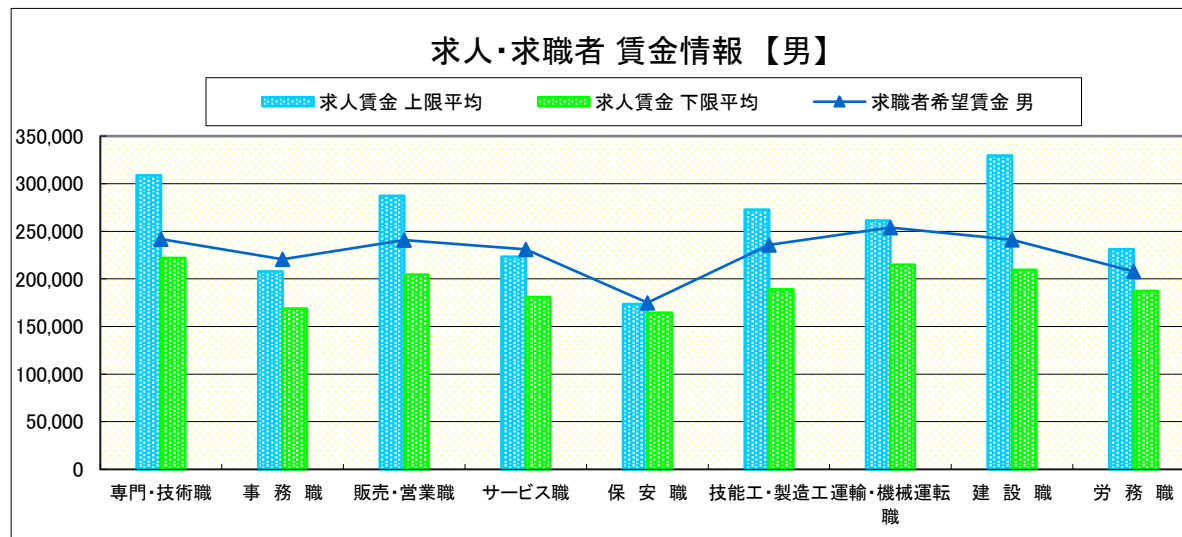
求人賃金・求職者希望賃金情報(常用)

(単位:円)

	求人賃金	求職者希望賃金			
		上限平均	下限平均	男	女
職 業 別	専門・技術職	308,639	222,058	241,842	201,316
	事務職	207,943	168,765	220,465	189,697
	販売・営業職	287,089	204,336	240,800	183,333
	サービス職	223,404	181,106	230,952	195,000
	保安職	173,645	164,539	175,000	160,000
	技能工・製造工	272,580	188,989	235,833	185,172
	運輸・機械運転職	261,217	215,024	253,947	200,000
	建設職	329,545	209,585	241,250	-
	労務職	231,208	187,200	207,692	171,333
	合 計	270,623	198,756	232,476	190,042

* 求人賃金・求職者希望賃金は、ハローワークシステム(職業紹介)新規求人・新規求職から抽出。

* 求人賃金については、男女不問である。



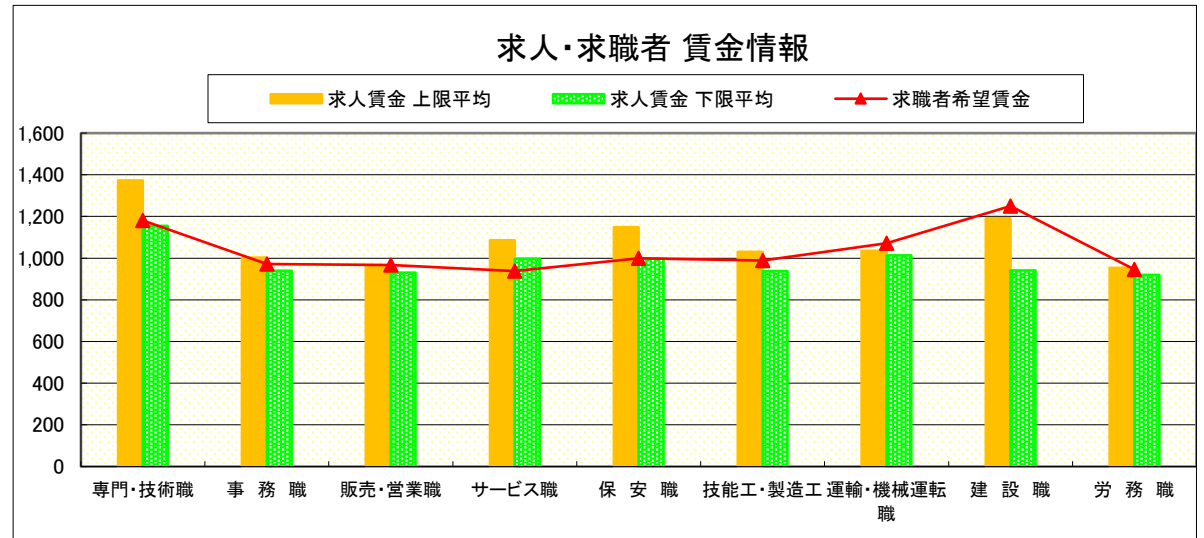
求人・求職者 賃金情報(パートタイム) 【3月】

小 山

求人賃金・求職者希望賃金情報(常用)

(単位:円)

		求人賃金		求職者希望賃金
		上限平均	下限平均	
職 業 別	専門・技術職	1,372	1,155	1,181
	事務職	1,002	940	972
	販売・営業職	963	931	967
	サービス職	1,086	997	938
	保安職	1,149	998	1,000
	技能工・製造工	1,030	938	988
	運輸・機械運転職	1,035	1,013	1,072
	建設職	1,191	941	1,250
	労務職	953	920	946
	合計	1,091	997	1,000



* 求人賃金・求職者希望賃金は、ハローワークシステム(職業紹介)新規求人・新規求職から抽出。

求人・求職者 賃金情報(フルタイム) 【3月】

日 光

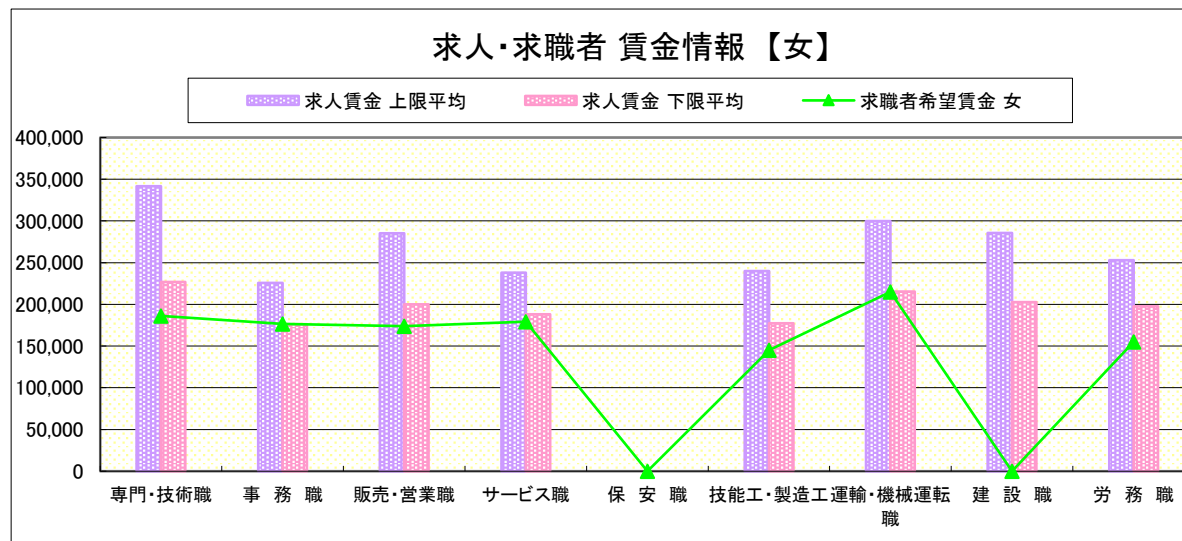
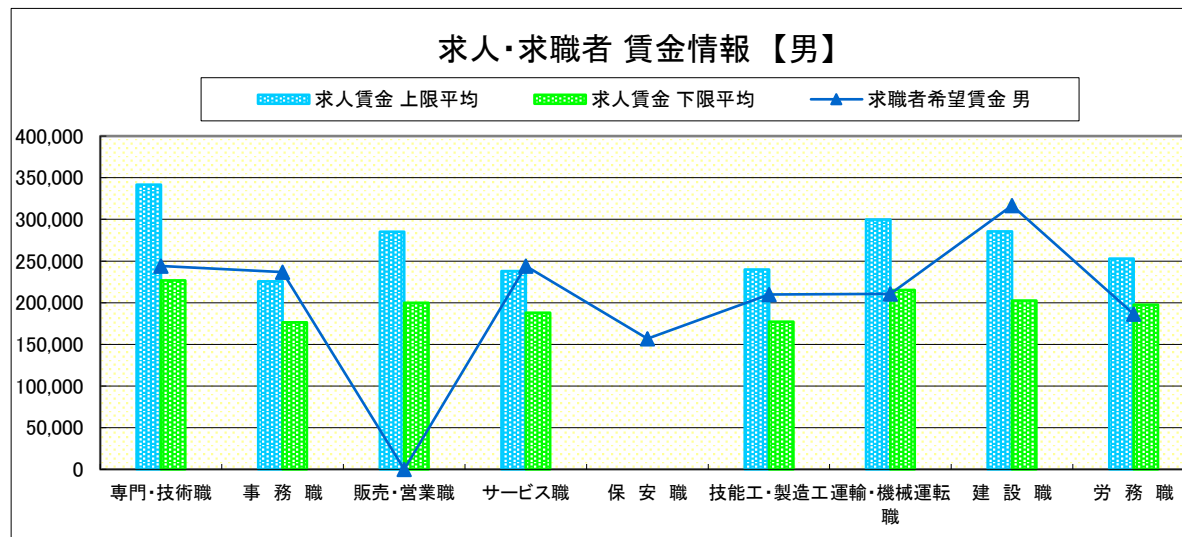
求人賃金・求職者希望賃金情報(常用)

(単位:円)

職業別	職種	求人賃金		求職者希望賃金	
		上限平均	下限平均	男	女
職 業 別	専門・技術職	341,545	226,738	244,000	186,000
	事務職	225,587	176,307	236,667	176,429
	販売・営業職	285,004	200,004	-	174,000
	サービス職	237,895	188,060	244,000	179,375
	保安職	-	-	156,667	-
	技能工・製造工	240,005	177,375	210,000	145,000
	運輸・機械運転職	299,836	215,192	210,625	215,000
	建設職	285,531	202,634	316,667	-
	労務職	253,005	197,499	186,250	155,000
	合 計		270,889	197,805	217,447

* 求人賃金・求職者希望賃金は、ハローワークシステム(職業紹介)新規求人・新規求職から抽出。

* 求人賃金については、男女不問である。



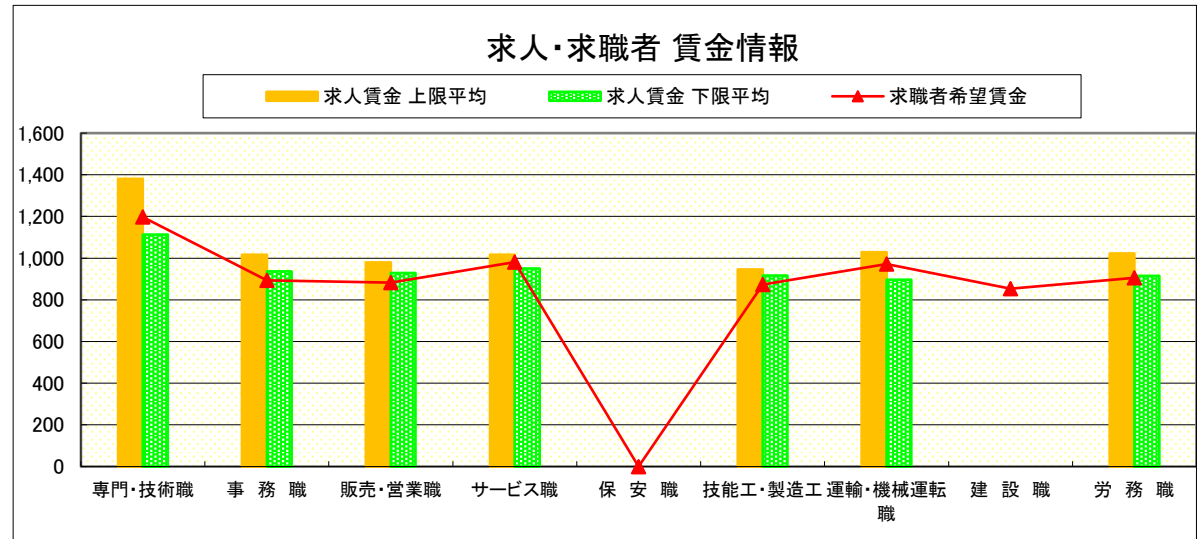
求人・求職者 賃金情報(パートタイム) 【3月】

日 光

求人賃金・求職者希望賃金情報(常用)

(単位:円)

	求人賃金	求職者希望賃金		
		上限平均	下限平均	
職 業 別	専門・技術職	1,380	1,113	1,197
	事務職	1,017	936	893
	販売・営業職	979	929	882
	サービス職	1,017	950	981
	保安職	-	-	-
	技能工・製造工	946	916	873
	運輸・機械運転職	1,029	896	971
	建設職	-	-	854
	労務職	1,023	915	905
	合計	1,049	956	935



* 求人賃金・求職者希望賃金は、ハローワークシステム(職業紹介)新規求人・新規求職から抽出。

求人・求職者 賃金情報(フルタイム) 【3月】

黒 磯

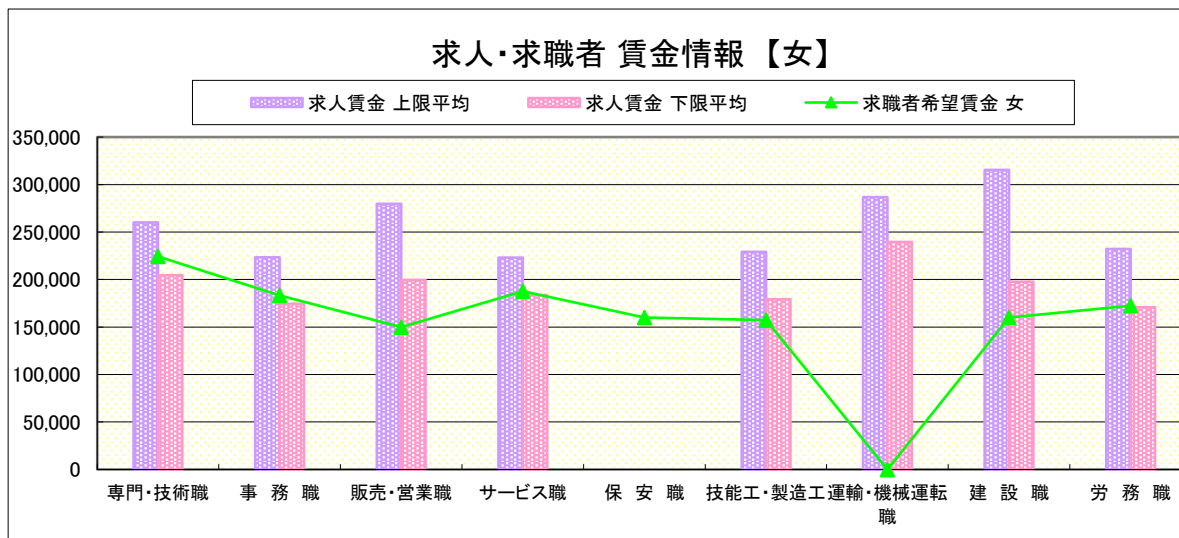
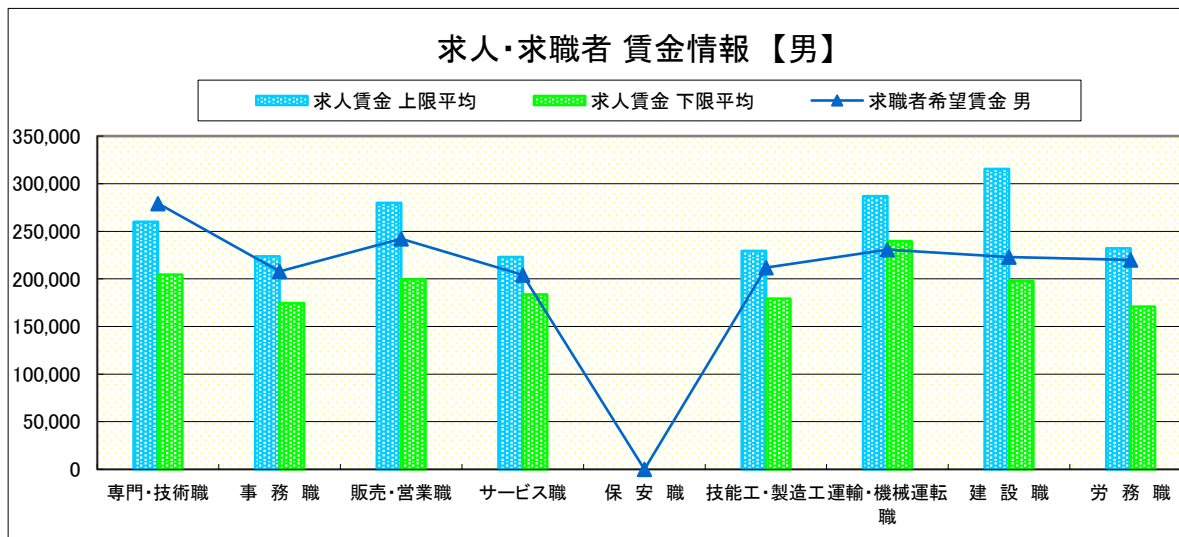
求人賃金・求職者希望賃金情報(常用)

(単位:円)

職業別	職種	求人賃金		求職者希望賃金	
		上限平均	下限平均	男	女
職業別	専門・技術職	259,995	204,578	279,286	224,286
	事務職	223,502	174,434	208,000	183,333
	販売・営業職	279,670	199,502	242,000	150,000
	サービス職	222,916	183,483	204,167	187,500
	保安職	-	-	-	160,000
	技能工・製造工	229,215	179,202	212,000	157,273
	運輸・機械運転職	286,727	239,588	230,833	-
	建設職	315,317	197,858	222,857	160,000
	労務職	232,184	170,853	220,000	172,500
	合計		254,634	193,687	227,477

* 求人賃金・求職者希望賃金は、ハローワークシステム(職業紹介)新規求人・新規求職から抽出。

* 求人賃金については、男女不問である。



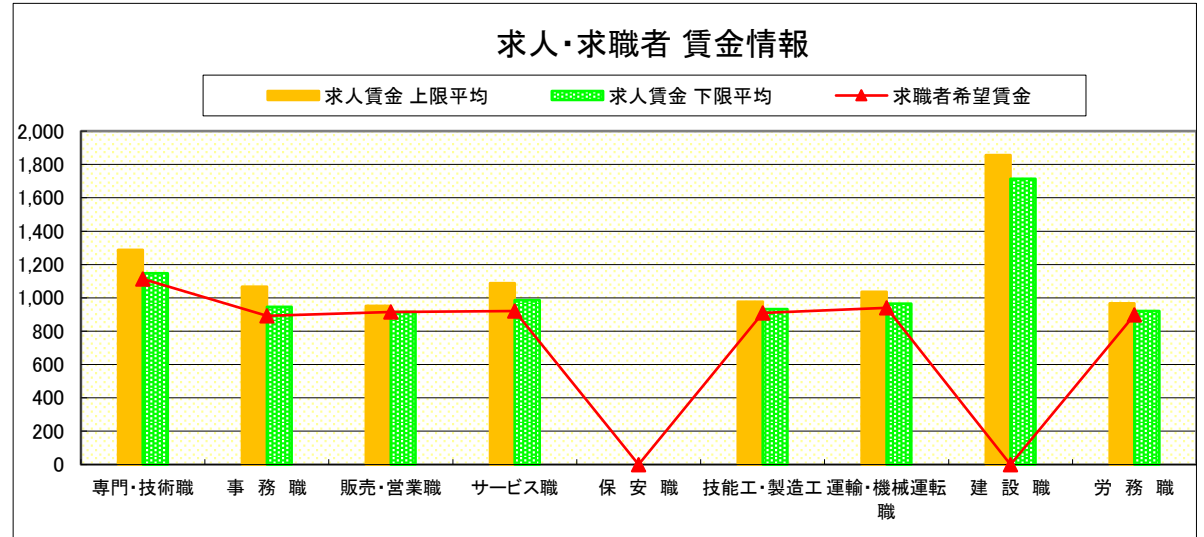
求人・求職者 賃金情報(パートタイム) 【3月】

黒 磯

求人賃金・求職者希望賃金情報(常用)

(単位:円)

		求人賃金		求職者希望賃金
		上限平均	下限平均	
職 業 別	専門・技術職	1,288	1,148	1,113
	事務職	1,066	945	893
	販売・営業職	951	915	915
	サービス職	1,087	986	921
	保安職	-	-	-
	技能工・製造工	977	933	909
	運輸・機械運転職	1,036	966	940
	建設職	1,857	1,714	-
	労務職	967	920	898
	合計	1,077	988	934



* 求人賃金・求職者希望賃金は、ハローワークシステム(職業紹介)新規求人・新規求職から抽出。