

# 求人・求職者 賃金情報(フルタイム) 【2月】

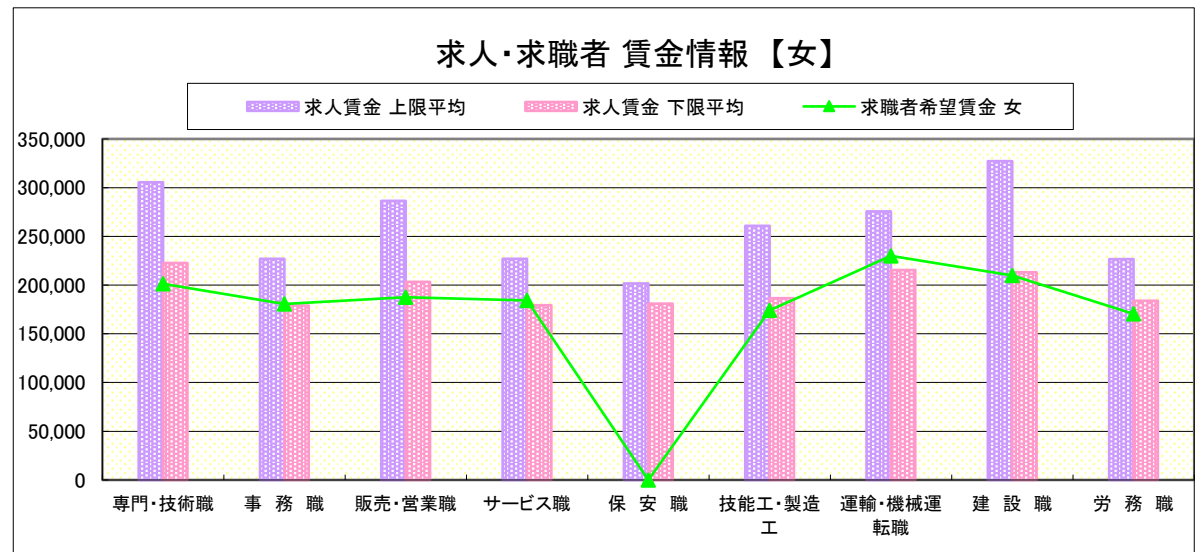
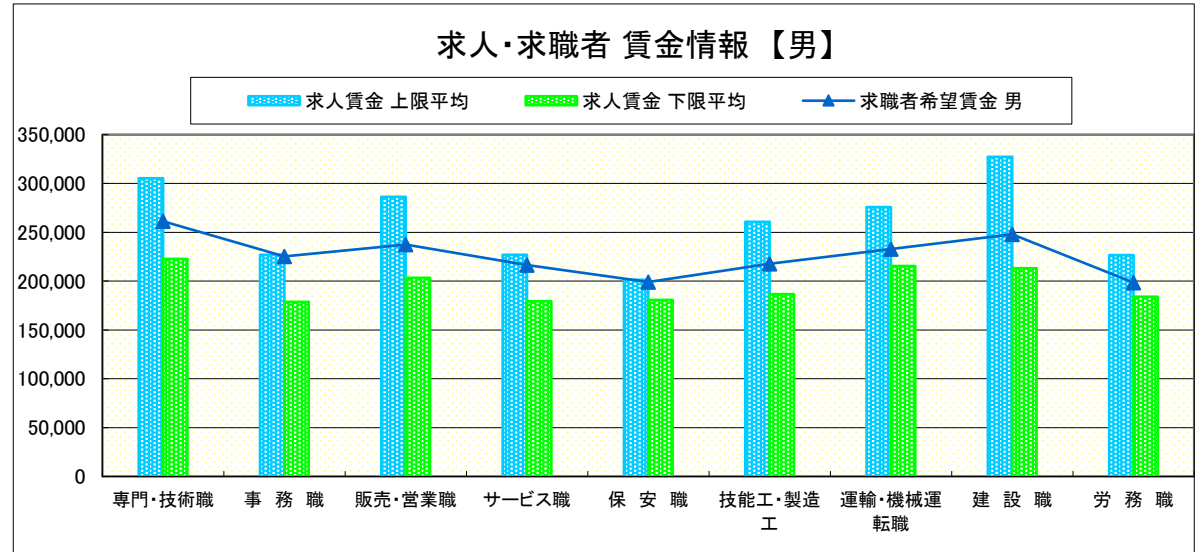
局 計

求人賃金・求職者希望賃金情報(常用) (単位:円)

|     |          | 求人賃金    |         | 求職者希望賃金 |         |
|-----|----------|---------|---------|---------|---------|
|     |          | 上限平均    | 下限平均    | 男       | 女       |
| 職業別 | 専門・技術職   | 305,438 | 222,755 | 261,313 | 201,326 |
|     | 事務職      | 226,882 | 178,835 | 225,385 | 180,590 |
|     | 販売・営業職   | 286,362 | 203,290 | 237,569 | 187,523 |
|     | サービス職    | 226,857 | 179,382 | 216,604 | 184,131 |
|     | 保安職      | 201,516 | 180,858 | 199,231 | -       |
|     | 技能工・製造工  | 260,781 | 186,653 | 217,926 | 174,000 |
|     | 運輸・機械運転職 | 275,735 | 215,392 | 232,829 | 230,000 |
|     | 建設職      | 327,191 | 213,147 | 247,838 | 210,000 |
|     | 労務職      | 226,726 | 184,071 | 198,468 | 170,460 |
| 合計  | 269,113  | 199,552 | 225,229 | 184,533 |         |

\* 求人賃金・求職者希望賃金は、ハローワークシステム(職業紹介)新規求人・新規求職から抽出。

\* 求人賃金については、男女不問である。

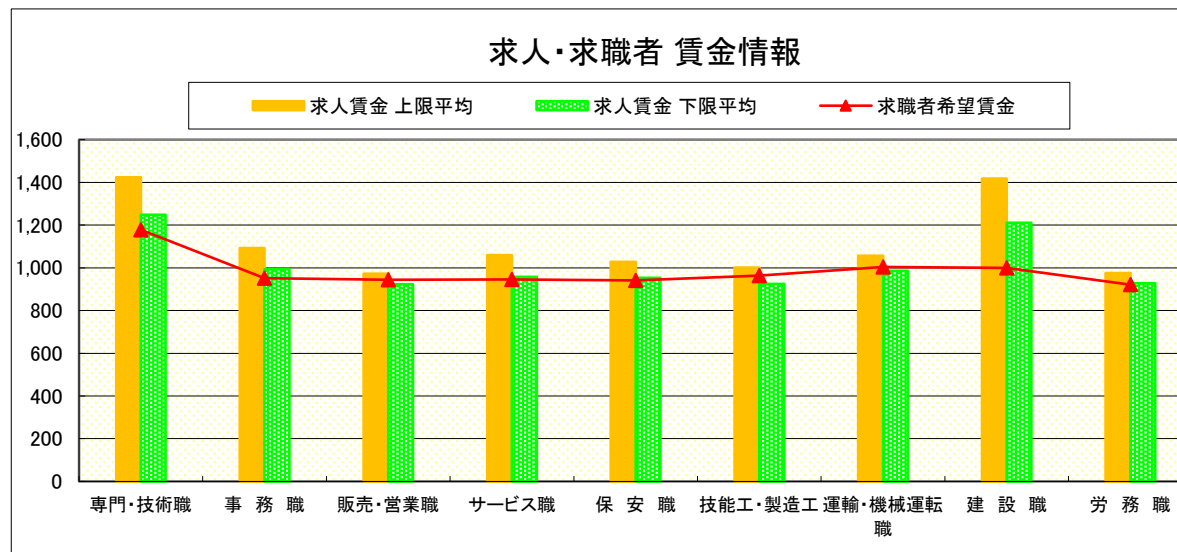


## 求人・求職者 賃金情報(パートタイム) 【2月】

局 計

求人賃金・求職者希望賃金情報(常用) (単位:円)

|             |          | 求人賃金  |       | 求職者希望賃金 |
|-------------|----------|-------|-------|---------|
|             |          | 上限平均  | 下限平均  |         |
| 職<br>業<br>別 | 専門・技術職   | 1,424 | 1,248 | 1,178   |
|             | 事務職      | 1,092 | 993   | 952     |
|             | 販売・営業職   | 973   | 923   | 944     |
|             | サービス職    | 1,059 | 958   | 946     |
|             | 保安職      | 1,028 | 953   | 941     |
|             | 技能工・製造工  | 1,001 | 924   | 963     |
|             | 運輸・機械運転職 | 1,056 | 986   | 1,004   |
|             | 建設職      | 1,418 | 1,211 | 999     |
|             | 労務職      | 976   | 928   | 921     |
|             | 合 計      | 1,130 | 1,025 | 972     |



\* 求人賃金・求職者希望賃金は、ハローワークシステム  
(職業紹介)新規求人・新規求職から抽出。

# 求人・求職者 賃金情報(フルタイム) 【2月】

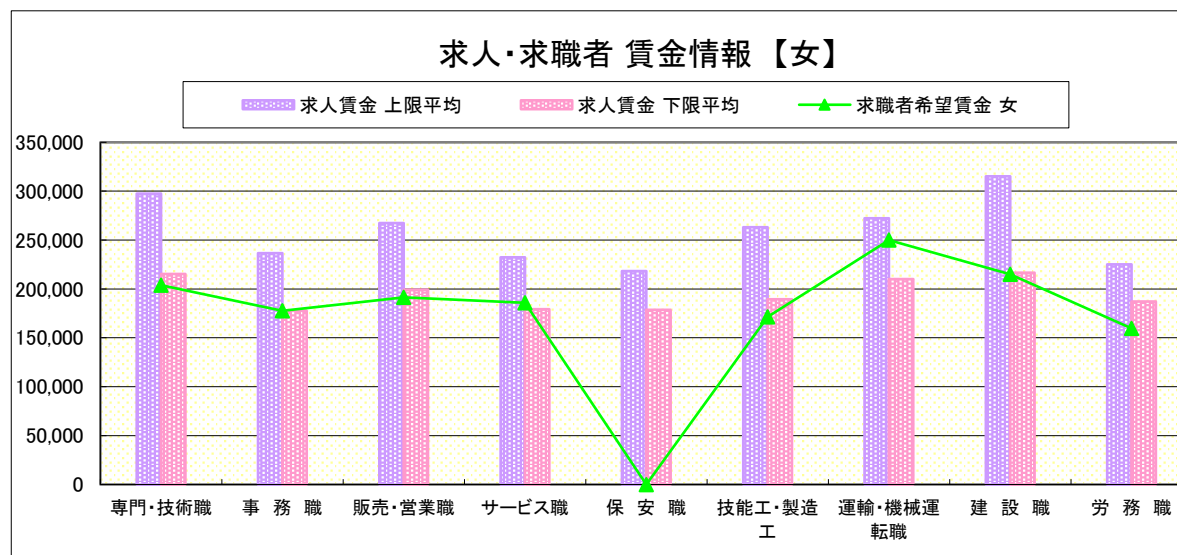
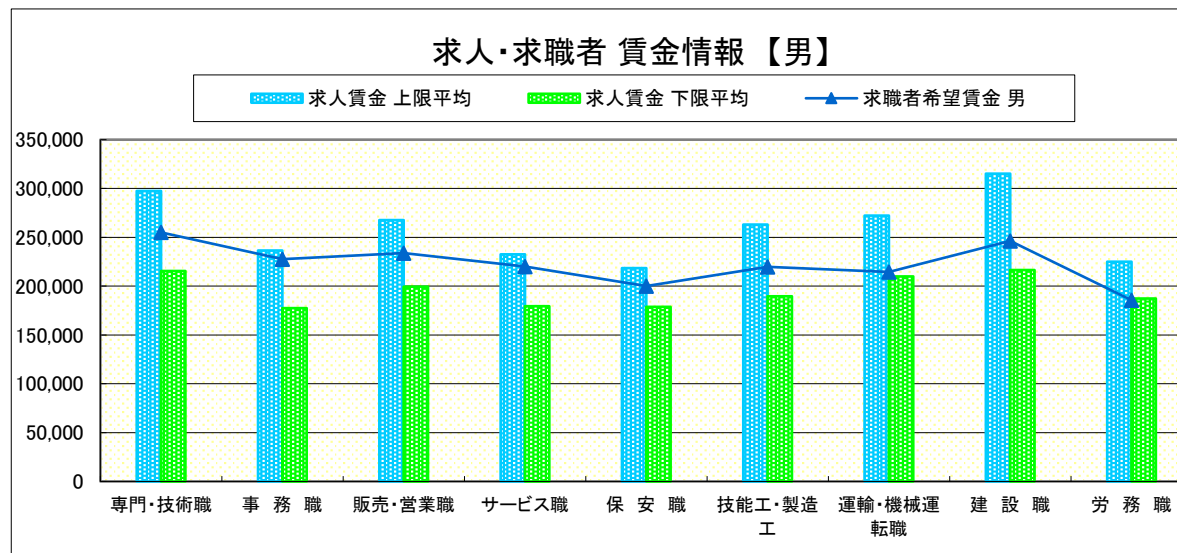
県央1地区 《宇都宮・鹿沼・日光》

求人賃金・求職者希望賃金情報(常用) (単位:円)

|     |          | 求人賃金    |         | 求職者希望賃金 |         |
|-----|----------|---------|---------|---------|---------|
|     |          | 上限平均    | 下限平均    | 男       | 女       |
| 職業別 | 専門・技術職   | 297,532 | 215,483 | 255,043 | 203,957 |
|     | 事務職      | 236,502 | 177,603 | 227,616 | 177,615 |
|     | 販売・営業職   | 267,559 | 199,298 | 233,889 | 191,355 |
|     | サービス職    | 232,416 | 179,431 | 220,093 | 185,812 |
|     | 保安職      | 218,327 | 178,651 | 200,000 | -       |
|     | 技能工・製造工  | 263,147 | 189,542 | 219,788 | 171,384 |
|     | 運輸・機械運転職 | 272,381 | 209,958 | 214,372 | 250,000 |
|     | 建設職      | 315,327 | 216,517 | 246,476 | 215,000 |
|     | 労務職      | 225,030 | 187,308 | 185,580 | 159,524 |
| 合計  |          | 269,449 | 198,613 | 220,608 | 183,919 |

\* 求人賃金・求職者希望賃金は、ハローワークシステム(職業紹介)新規求人・新規求職から抽出。

\* 求人賃金については、男女不問である。

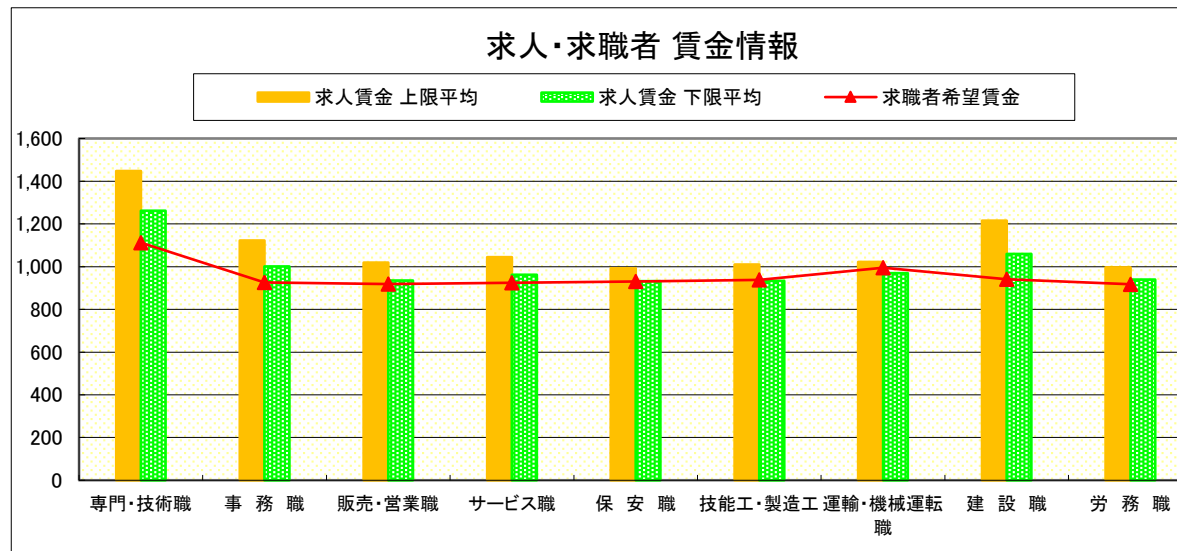


# 求人・求職者 賃金情報(パートタイム)【2月】

県央1地区 《宇都宮・鹿沼・日光》

求人賃金・求職者希望賃金情報(常用) (単位:円)

|     |          | 求人賃金  |       | 求職者希望賃金 |
|-----|----------|-------|-------|---------|
|     |          | 上限平均  | 下限平均  |         |
| 職業別 | 専門・技術職   | 1,447 | 1,262 | 1,112   |
|     | 事務職      | 1,123 | 1,001 | 926     |
|     | 販売・営業職   | 1,019 | 934   | 919     |
|     | サービス職    | 1,044 | 962   | 925     |
|     | 保安職      | 992   | 932   | 931     |
|     | 技能工・製造工  | 1,010 | 934   | 938     |
|     | 運輸・機械運転職 | 1,022 | 969   | 995     |
|     | 建設職      | 1,216 | 1,060 | 941     |
|     | 労務職      | 997   | 940   | 918     |
|     | 合計       | 1,128 | 1,024 | 953     |



\* 求人賃金・求職者希望賃金は、ハローワークシステム(職業紹介)新規求人・新規求職から抽出。

# 求人・求職者 賃金情報(フルタイム) 【2月】

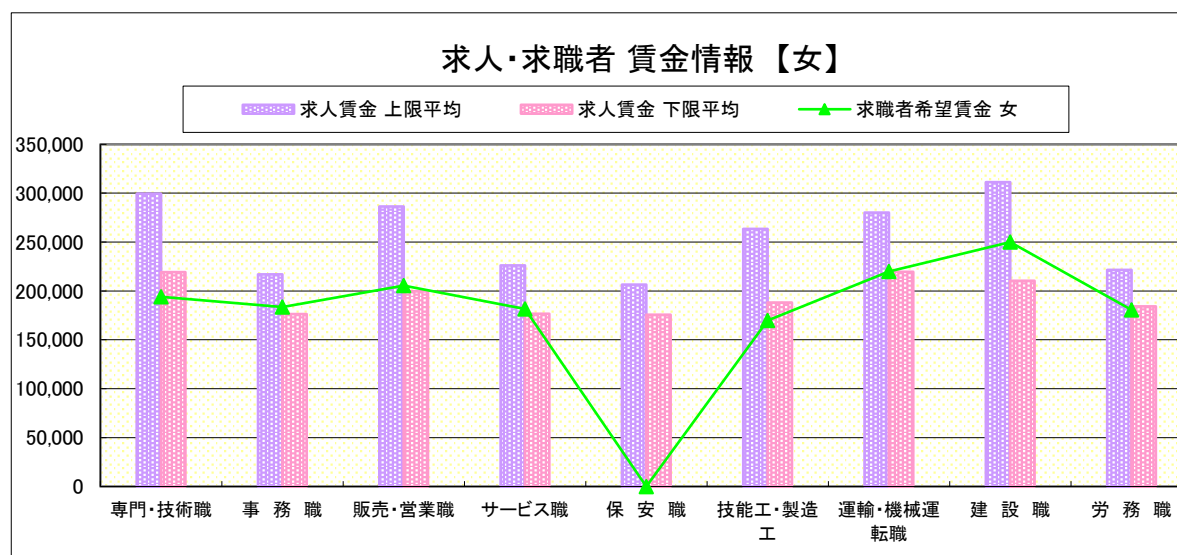
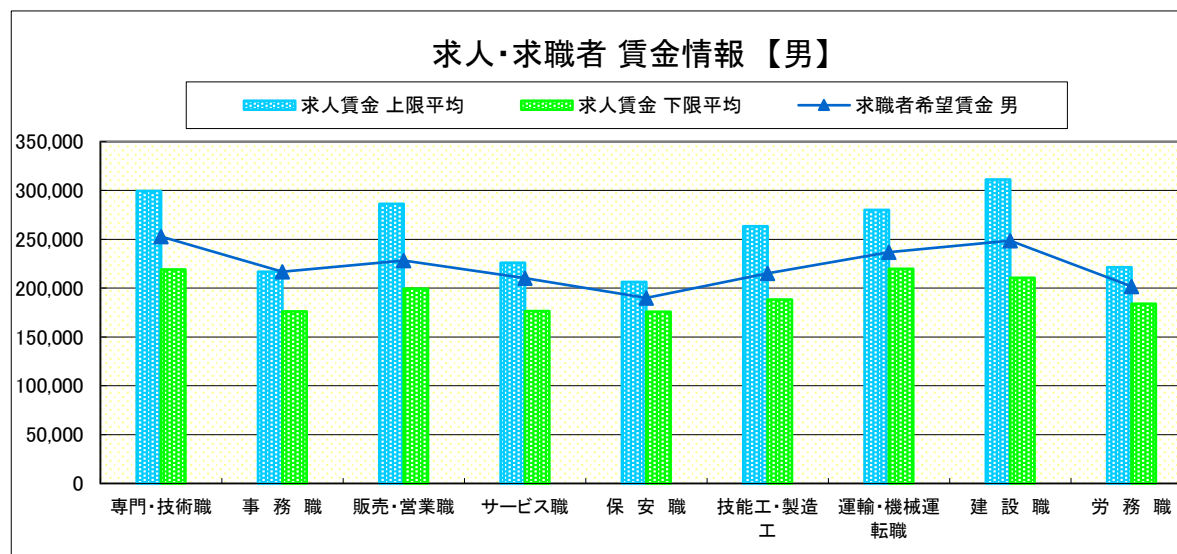
県央2地区 《宇都宮・真岡》

求人賃金・求職者希望賃金情報(常用) (単位:円)

|     |          | 求人賃金    |         | 求職者希望賃金 |         |
|-----|----------|---------|---------|---------|---------|
|     |          | 上限平均    | 下限平均    | 男       | 女       |
| 職業別 | 専門・技術職   | 299,463 | 219,201 | 252,838 | 194,104 |
|     | 事務職      | 216,899 | 176,268 | 216,805 | 183,590 |
|     | 販売・営業職   | 286,479 | 199,563 | 228,334 | 205,462 |
|     | サービス職    | 226,101 | 176,617 | 210,139 | 181,496 |
|     | 保安職      | 206,364 | 175,726 | 190,000 | -       |
|     | 技能工・製造工  | 263,387 | 188,205 | 215,106 | 169,904 |
|     | 運輸・機械運転職 | 280,061 | 219,602 | 236,960 | 220,000 |
|     | 建設職      | 311,265 | 210,560 | 248,715 | 250,000 |
|     | 労務職      | 221,408 | 184,121 | 201,654 | 180,632 |
| 合計  |          | 266,963 | 199,370 | 223,838 | 184,600 |

\* 求人賃金・求職者希望賃金は、ハローワークシステム(職業紹介)新規求人・新規求職から抽出。

\* 求人賃金については、男女不問である。

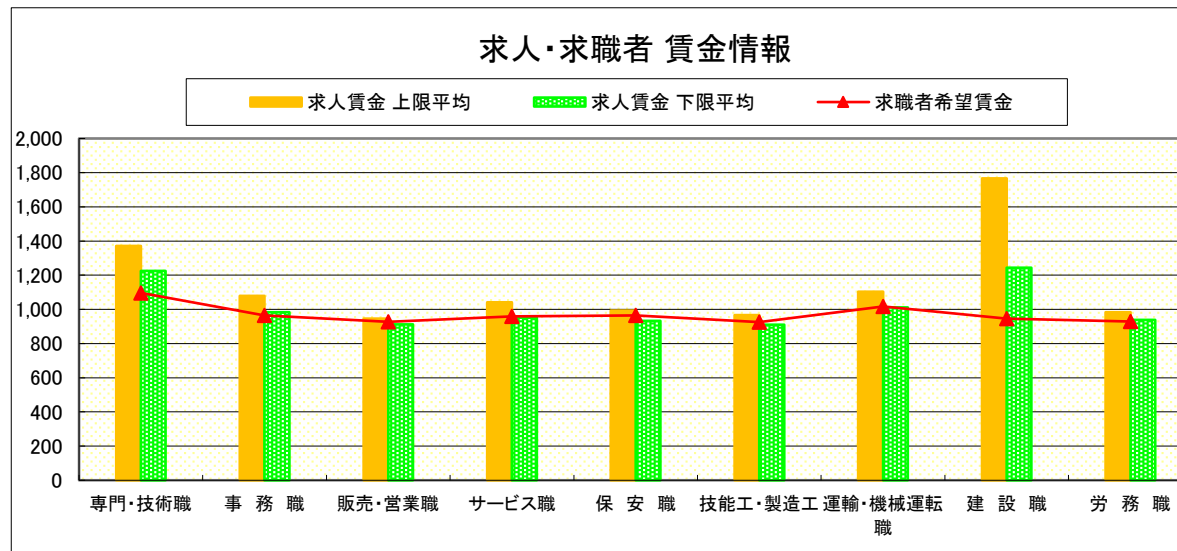


# 求人・求職者 賃金情報(パートタイム) 【2月】

県央2地区 《宇都宮・真岡》

求人賃金・求職者希望賃金情報(常用) (単位:円)

|     |          | 求人賃金  |       | 求職者希望賃金 |
|-----|----------|-------|-------|---------|
|     |          | 上限平均  | 下限平均  |         |
| 職業別 | 専門・技術職   | 1,371 | 1,225 | 1,097   |
|     | 事務職      | 1,080 | 983   | 965     |
|     | 販売・営業職   | 945   | 913   | 927     |
|     | サービス職    | 1,041 | 951   | 959     |
|     | 保安職      | 992   | 932   | 966     |
|     | 技能工・製造工  | 967   | 910   | 926     |
|     | 運輸・機械運転職 | 1,103 | 1,011 | 1,017   |
|     | 建設職      | 1,766 | 1,244 | 946     |
|     | 労務職      | 984   | 938   | 929     |
|     | 合計       | 1,112 | 1,021 | 965     |



\* 求人賃金・求職者希望賃金は、ハローワークシステム(職業紹介)新規求人・新規求職から抽出。

# 求人・求職者 賃金情報(フルタイム) 【2月】

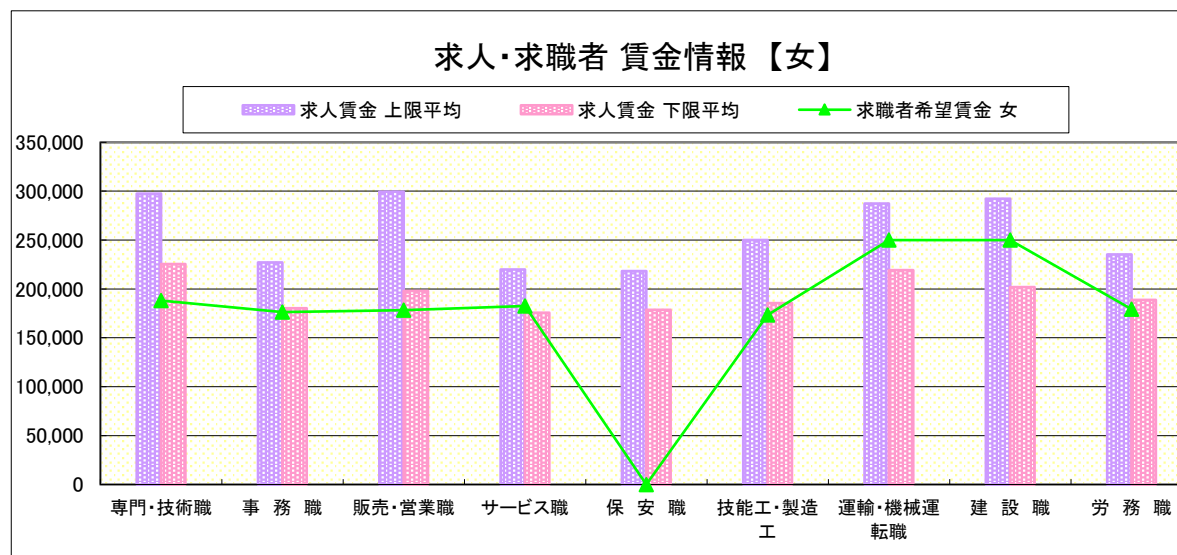
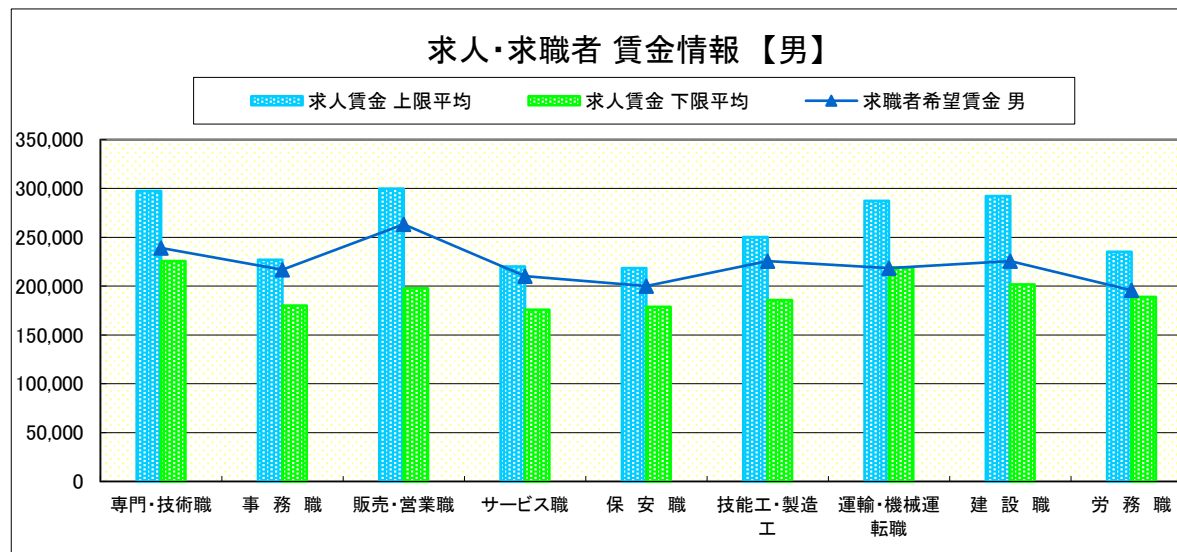
県央3地区 《宇都宮・那須烏山》

求人賃金・求職者希望賃金情報(常用) (単位:円)

|     |          | 求人賃金    |         | 求職者希望賃金 |         |
|-----|----------|---------|---------|---------|---------|
|     |          | 上限平均    | 下限平均    | 男       | 女       |
| 職業別 | 専門・技術職   | 297,415 | 225,504 | 238,975 | 188,032 |
|     | 事務職      | 227,085 | 180,173 | 216,805 | 176,273 |
|     | 販売・営業職   | 299,629 | 197,953 | 263,334 | 178,462 |
|     | サービス職    | 219,928 | 175,671 | 210,139 | 182,607 |
|     | 保安職      | 218,327 | 178,651 | 200,000 | -       |
|     | 技能工・製造工  | 250,162 | 185,657 | 225,634 | 173,298 |
|     | 運輸・機械運転職 | 287,323 | 219,176 | 218,523 | 250,000 |
|     | 建設職      | 292,362 | 201,756 | 225,715 | 250,000 |
|     | 労務職      | 235,272 | 188,849 | 195,745 | 179,286 |
| 合計  | 264,832  | 199,008 | 225,630 | 180,288 |         |

\* 求人賃金・求職者希望賃金は、ハローワークシステム(職業紹介)新規求人・新規求職から抽出。

\* 求人賃金については、男女不問である。

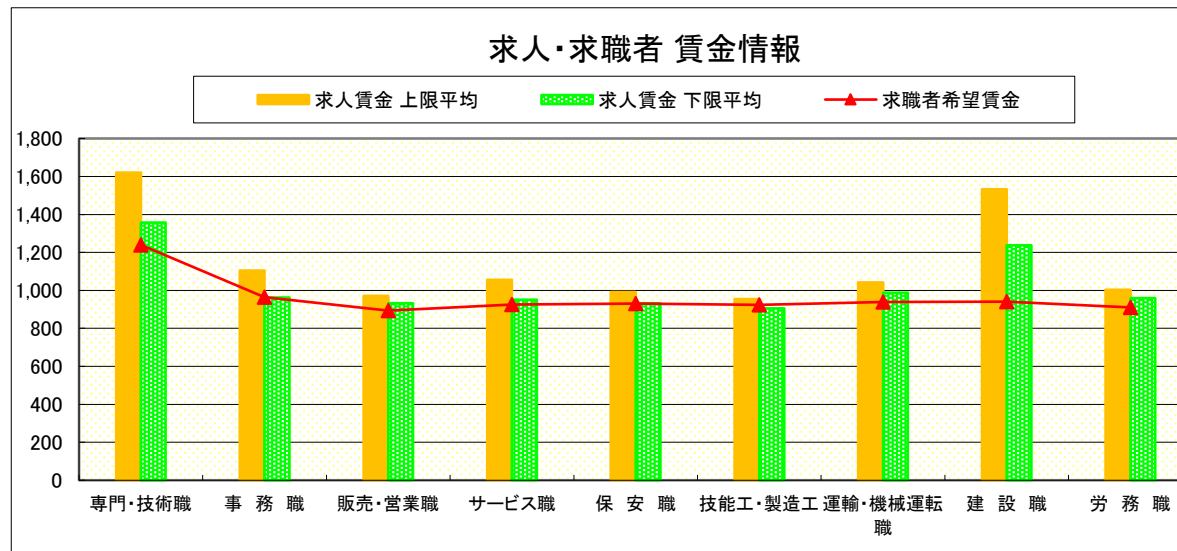


# 求人・求職者 賃金情報(パートタイム) 【2月】

県央3地区 《宇都宮・那須烏山》

求人賃金・求職者希望賃金情報(常用) (単位:円)

|     |          | 求人賃金  |       | 求職者希望賃金 |
|-----|----------|-------|-------|---------|
|     |          | 上限平均  | 下限平均  |         |
| 職業別 | 専門・技術職   | 1,620 | 1,358 | 1,240   |
|     | 事務職      | 1,105 | 963   | 964     |
|     | 販売・営業職   | 971   | 933   | 894     |
|     | サービス職    | 1,055 | 952   | 926     |
|     | 保安職      | 992   | 932   | 931     |
|     | 技能工・製造工  | 955   | 906   | 925     |
|     | 運輸・機械運転職 | 1,043 | 988   | 940     |
|     | 建設職      | 1,532 | 1,237 | 941     |
|     | 労務職      | 1,004 | 960   | 911     |
|     | 合計       | 1,148 | 1,032 | 958     |



\* 求人賃金・求職者希望賃金は、ハローワークシステム(職業紹介)新規求人・新規求職から抽出。



# 求人・求職者 賃金情報(フルタイム) 【2月】

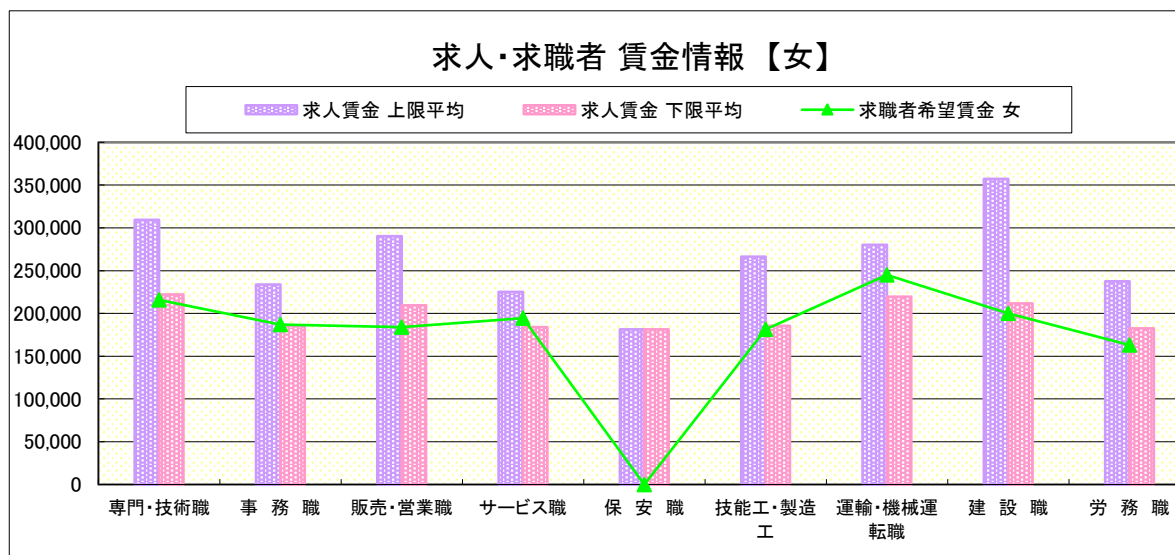
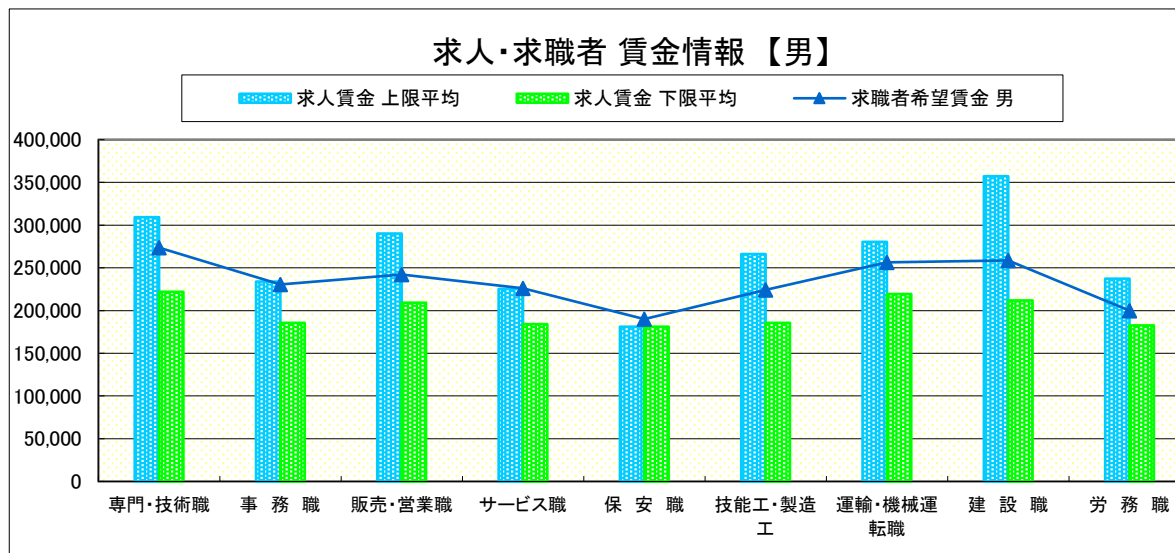
県南1地区 《小山・栃木》

求人賃金・求職者希望賃金情報(常用) (単位:円)

|     |          | 求人賃金    |         | 求職者希望賃金 |         |
|-----|----------|---------|---------|---------|---------|
|     |          | 上限平均    | 下限平均    | 男       | 女       |
| 職業別 | 専門・技術職   | 309,265 | 222,110 | 273,628 | 215,680 |
|     | 事務職      | 233,754 | 185,545 | 230,425 | 186,790 |
|     | 販売・営業職   | 290,270 | 209,317 | 242,000 | 184,000 |
|     | サービス職    | 225,312 | 184,134 | 226,044 | 194,417 |
|     | 保安職      | 181,241 | 181,241 | 190,000 | -       |
|     | 技能工・製造工  | 266,236 | 185,597 | 224,283 | 181,212 |
|     | 運輸・機械運転職 | 280,209 | 219,343 | 256,442 | 245,000 |
|     | 建設職      | 357,299 | 211,782 | 258,572 | 200,000 |
|     | 労務職      | 237,366 | 182,649 | 200,000 | 162,857 |
| 合計  |          | 276,405 | 201,744 | 235,425 | 191,719 |

\* 求人賃金・求職者希望賃金は、ハローワークシステム(職業紹介)新規求人・新規求職から抽出。

\* 求人賃金については、男女不問である。

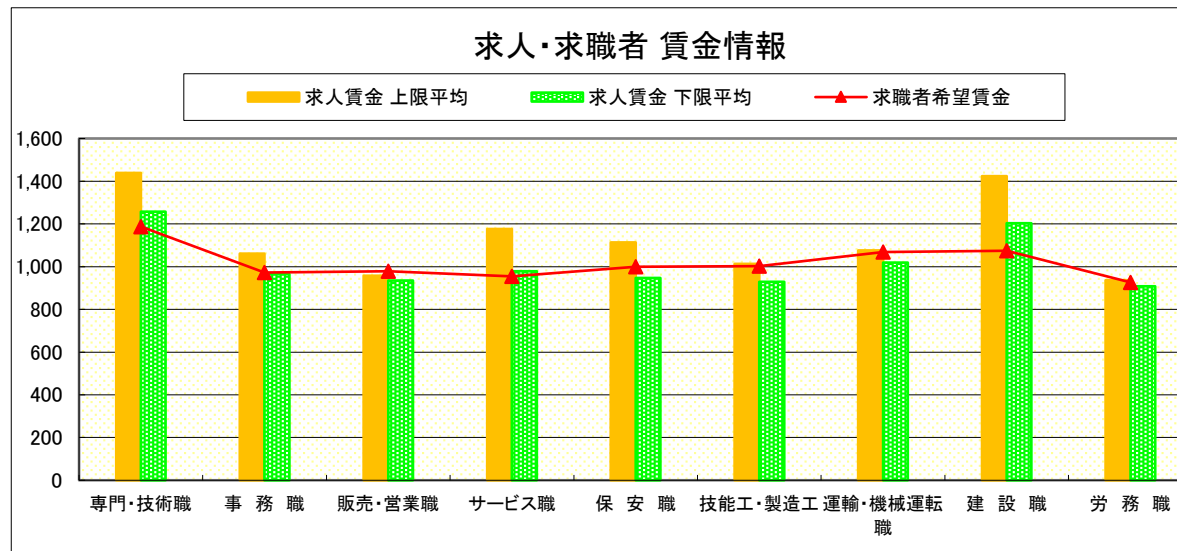


# 求人・求職者 賃金情報(パートタイム)【2月】

県南1地区 《小山・栃木》

求人賃金・求職者希望賃金情報(常用) (単位:円)

|     |          | 求人賃金  |       | 求職者希望賃金 |
|-----|----------|-------|-------|---------|
|     |          | 上限平均  | 下限平均  |         |
| 職業別 | 専門・技術職   | 1,438 | 1,257 | 1,188   |
|     | 事務職      | 1,061 | 966   | 973     |
|     | 販売・営業職   | 957   | 936   | 978     |
|     | サービス職    | 1,176 | 979   | 954     |
|     | 保安職      | 1,113 | 947   | 1,000   |
|     | 技能工・製造工  | 1,013 | 930   | 1,003   |
|     | 運輸・機械運転職 | 1,077 | 1,019 | 1,069   |
|     | 建設職      | 1,424 | 1,204 | 1,075   |
|     | 労務職      | 937   | 908   | 927     |
| 合計  |          | 1,135 | 1,015 | 989     |



\* 求人賃金・求職者希望賃金は、ハローワークシステム(職業紹介)新規求人・新規求職から抽出。

# 求人・求職者 賃金情報(フルタイム) 【2月】

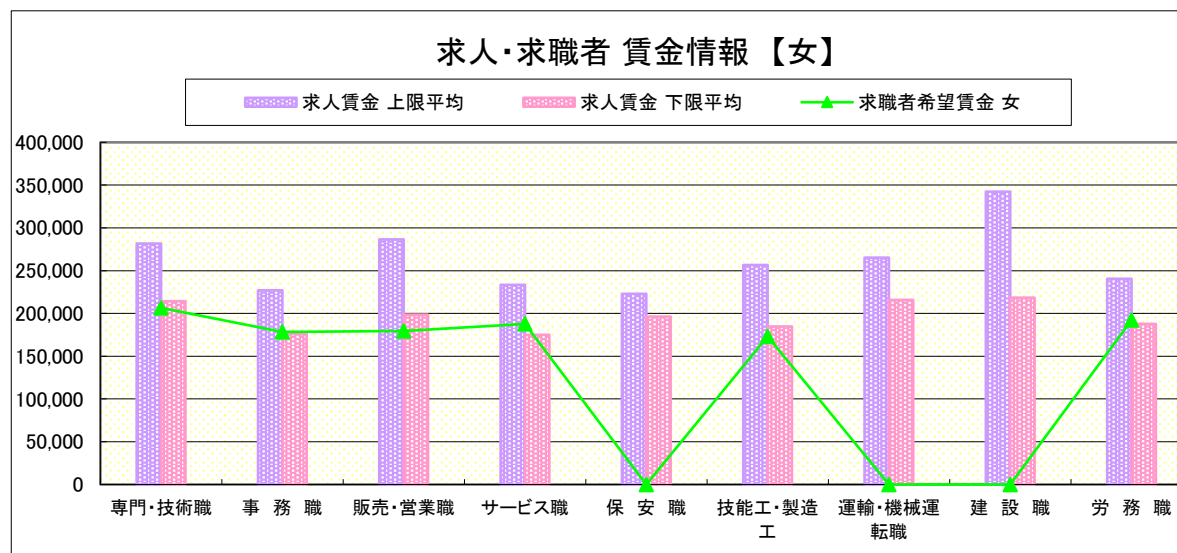
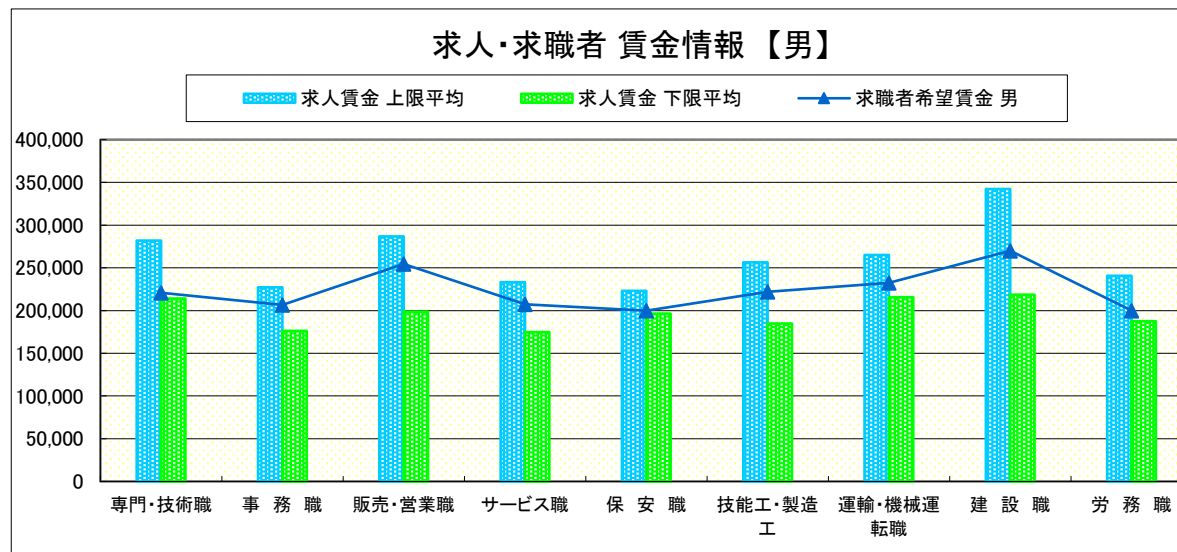
県南2地区 《足利・佐野》

求人賃金・求職者希望賃金情報(常用) (単位:円)

|  | 職業別      | 求人賃金    |         | 求職者希望賃金 |         |
|--|----------|---------|---------|---------|---------|
|  |          | 上限平均    | 下限平均    | 男       | 女       |
|  | 専門・技術職   | 281,773 | 214,232 | 220,818 | 206,459 |
|  | 事務職      | 227,115 | 176,158 | 206,736 | 178,396 |
|  | 販売・営業職   | 286,600 | 198,714 | 254,429 | 179,584 |
|  | サービス職    | 233,312 | 174,804 | 207,500 | 187,778 |
|  | 保安職      | 223,000 | 196,400 | 200,000 | -       |
|  | 技能工・製造工  | 256,400 | 184,741 | 221,896 | 173,154 |
|  | 運輸・機械運転職 | 265,030 | 215,722 | 232,591 | -       |
|  | 建設職      | 342,164 | 218,401 | 270,000 | -       |
|  | 労務職      | 240,486 | 187,640 | 199,942 | 192,250 |
|  | 合計       | 259,856 | 193,633 | 220,353 | 185,231 |

\* 求人賃金・求職者希望賃金は、ハローワークシステム(職業紹介)新規求人・新規求職から抽出。

\* 求人賃金については、男女不問である。

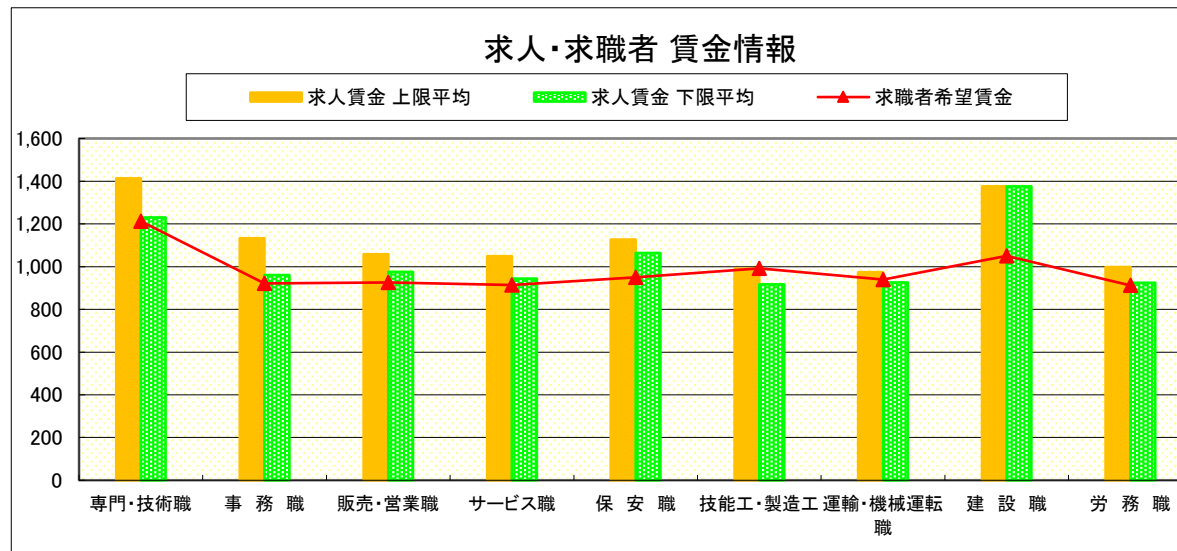


# 求人・求職者 賃金情報(パートタイム)【2月】

県南2地区 《足利・佐野》

求人賃金・求職者希望賃金情報(常用) (単位:円)

|     |          | 求人賃金  |       | 求職者希望賃金 |
|-----|----------|-------|-------|---------|
|     |          | 上限平均  | 下限平均  |         |
| 職業別 | 専門・技術職   | 1,413 | 1,231 | 1,213   |
|     | 事務職      | 1,133 | 961   | 922     |
|     | 販売・営業職   | 1,058 | 976   | 927     |
|     | サービス職    | 1,049 | 945   | 914     |
|     | 保安職      | 1,127 | 1,064 | 950     |
|     | 技能工・製造工  | 990   | 917   | 992     |
|     | 運輸・機械運転職 | 975   | 926   | 940     |
|     | 建設職      | 1,375 | 1,375 | 1,050   |
|     | 労務職      | 998   | 925   | 912     |
|     | 合計       | 1,124 | 1,006 | 955     |



\* 求人賃金・求職者希望賃金は、ハローワークシステム(職業紹介)新規求人・新規求職から抽出。

# 求人・求職者 賃金情報(フルタイム) 【2月】

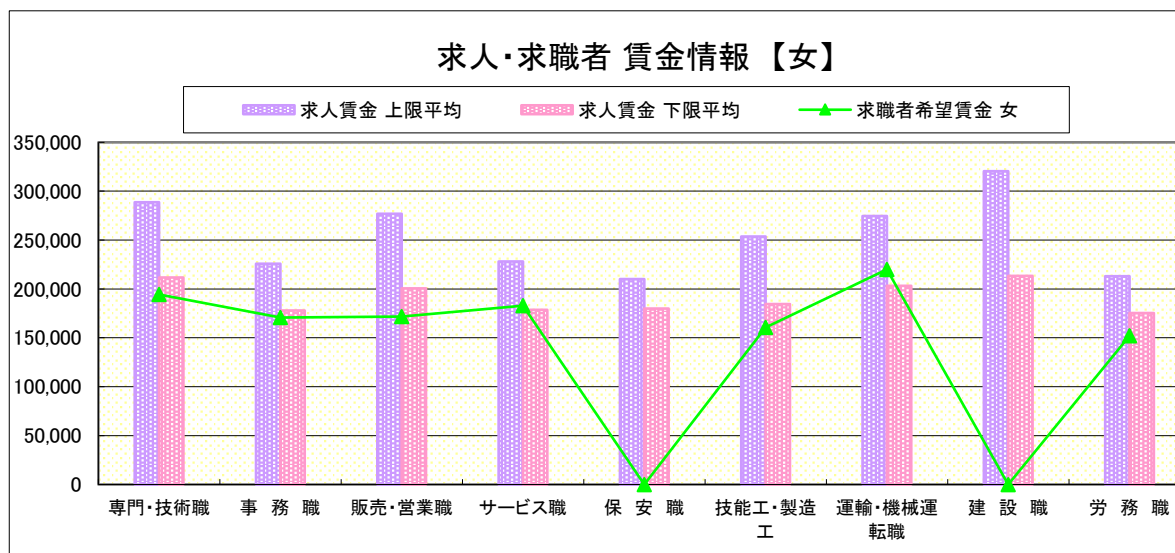
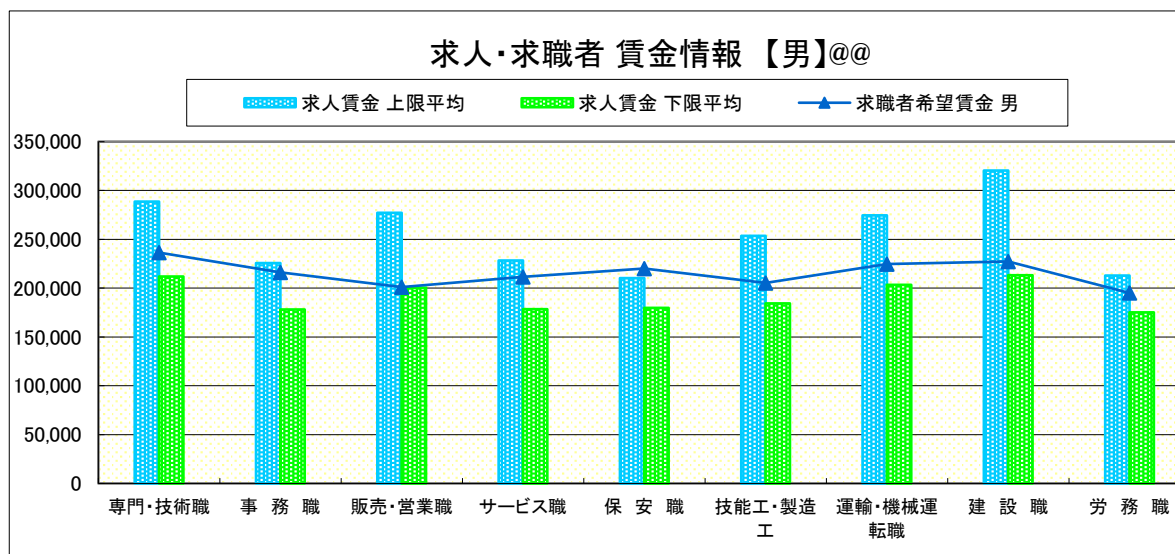
県 北 《大田原・矢板・黒磯》

求人賃金・求職者希望賃金情報(常用) (単位:円)

|     |          | 求人賃金    |         | 求職者希望賃金 |         |
|-----|----------|---------|---------|---------|---------|
|     |          | 上限平均    | 下限平均    | 男       | 女       |
| 職業別 | 専門・技術職   | 288,558 | 211,773 | 236,407 | 194,450 |
|     | 事務職      | 225,787 | 178,138 | 216,126 | 170,704 |
|     | 販売・営業職   | 277,002 | 200,572 | 201,222 | 171,667 |
|     | サービス職    | 228,247 | 178,567 | 211,429 | 182,963 |
|     | 保安職      | 210,116 | 179,893 | 220,000 | -       |
|     | 技能工・製造工  | 253,654 | 184,392 | 205,480 | 160,730 |
|     | 運輸・機械運転職 | 274,487 | 203,319 | 224,667 | 220,000 |
|     | 建設職      | 320,558 | 213,236 | 227,222 | -       |
|     | 労務職      | 213,012 | 175,328 | 195,028 | 152,222 |
| 合計  |          | 260,706 | 193,993 | 213,907 | 175,836 |

\* 求人賃金・求職者希望賃金は、ハローワークシステム(職業紹介)新規求人・新規求職から抽出。

\* 求人賃金については、男女不問である。

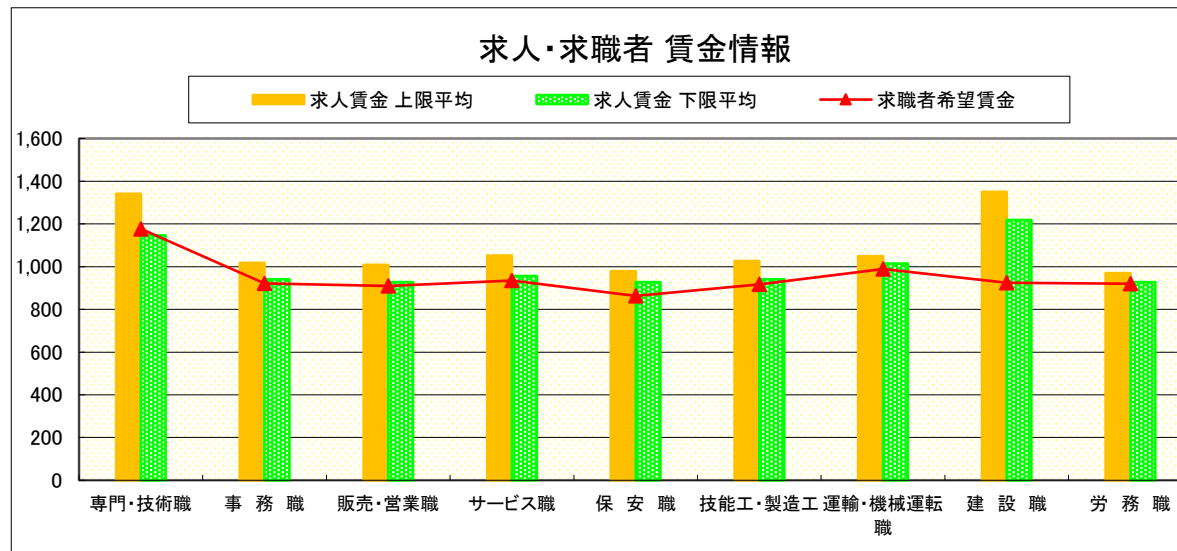


# 求人・求職者 賃金情報(パートタイム)【2月】

県 北 《大田原・矢板・黒磯》

求人賃金・求職者希望賃金情報(常用) (単位:円)

|             |          | 求人賃金  |       | 求職者希望賃金 |
|-------------|----------|-------|-------|---------|
|             |          | 上限平均  | 下限平均  |         |
| 職<br>業<br>別 | 専門・技術職   | 1,342 | 1,146 | 1,177   |
|             | 事務職      | 1,017 | 941   | 922     |
|             | 販売・営業職   | 1,008 | 927   | 909     |
|             | サービス職    | 1,052 | 956   | 935     |
|             | 保安職      | 978   | 928   | 863     |
|             | 技能工・製造工  | 1,026 | 941   | 917     |
|             | 運輸・機械運転職 | 1,048 | 1,015 | 989     |
|             | 建設職      | 1,350 | 1,219 | 925     |
|             | 労務職      | 970   | 927   | 919     |
|             | 合 計      | 1,068 | 974   | 966     |



\* 求人賃金・求職者希望賃金は、ハローワークシステム  
(職業紹介)新規求人・新規求職から抽出。

# 求人・求職者 賃金情報(フルタイム) 【2月】

県 央

《宇都宮・那須烏山・鹿沼・真岡・日光》

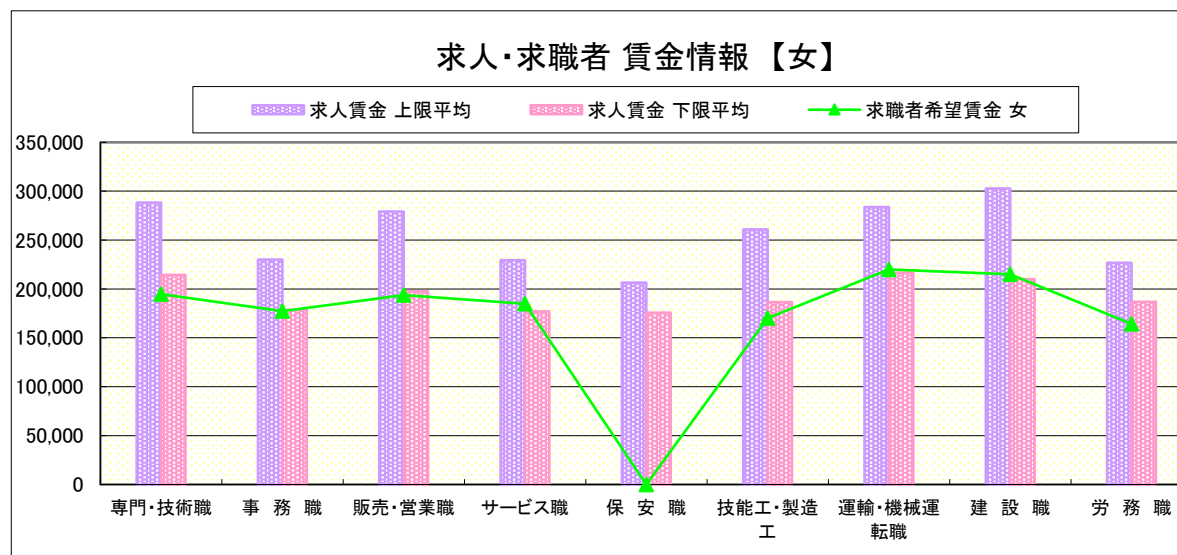
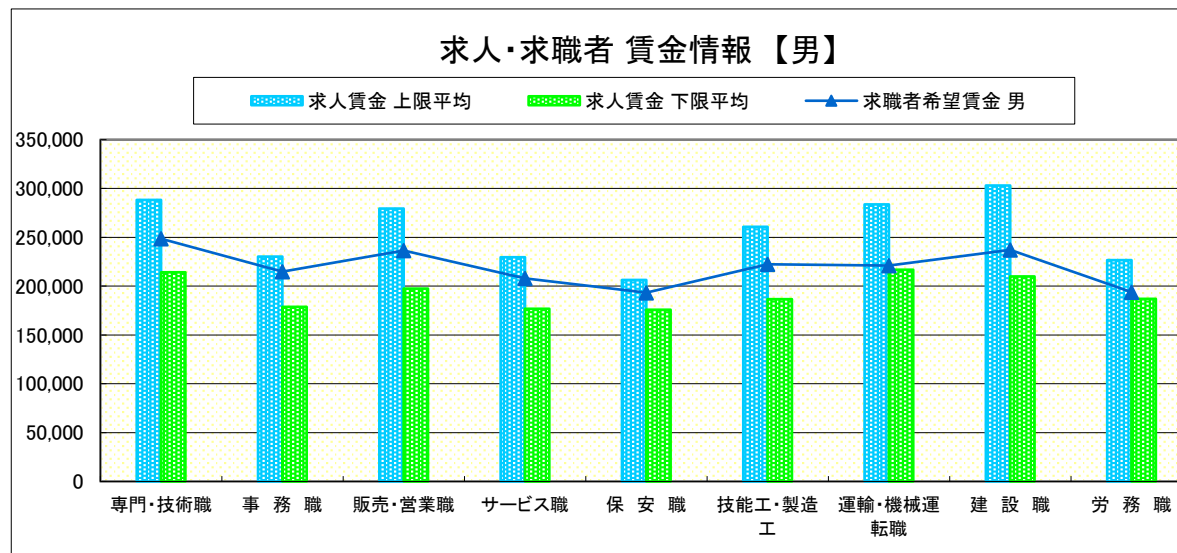
## 求人賃金・求職者希望賃金情報(常用)

(単位:円)

| 職業別 |          | 求人賃金    |         | 求職者希望賃金 |         |
|-----|----------|---------|---------|---------|---------|
|     |          | 上限平均    | 下限平均    | 男       | 女       |
| 職業別 | 専門・技術職   | 288,393 | 214,308 | 248,571 | 194,803 |
|     | 事務職      | 230,170 | 178,792 | 214,969 | 177,496 |
|     | 販売・営業職   | 279,276 | 197,563 | 236,333 | 193,613 |
|     | サービス職    | 229,505 | 176,885 | 208,056 | 184,820 |
|     | 保安職      | 206,364 | 175,726 | 193,333 | -       |
|     | 技能工・製造工  | 260,843 | 186,660 | 222,519 | 170,006 |
|     | 運輸・機械運転職 | 283,837 | 216,799 | 220,998 | 220,000 |
|     | 建設職      | 302,933 | 209,935 | 237,086 | 215,000 |
|     | 労務職      | 226,806 | 186,880 | 193,711 | 164,253 |
| 合計  |          | 264,474 | 196,631 | 219,720 | 181,314 |

\* 求人賃金・求職者希望賃金は、ハローワークシステム(職業紹介)新規求人・新規求職から抽出。

\* 求人賃金については、男女不問である。

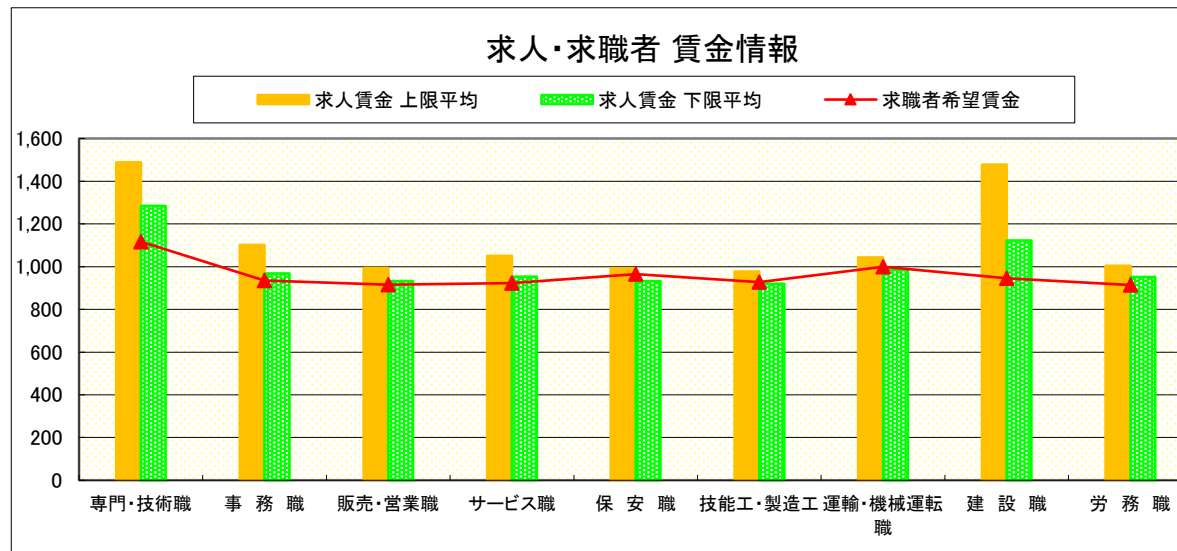


# 求人・求職者 賃金情報(パートタイム)【2月】

県 央 《宇都宮・那須烏山・鹿沼・真岡・日光》

求人賃金・求職者希望賃金情報(常用) (単位:円)

|             |          | 求人賃金  |       | 求職者希望賃金 |
|-------------|----------|-------|-------|---------|
|             |          | 上限平均  | 下限平均  |         |
| 職<br>業<br>別 | 専門・技術職   | 1,489 | 1,284 | 1,117   |
|             | 事務職      | 1,101 | 968   | 935     |
|             | 販売・営業職   | 993   | 933   | 916     |
|             | サービス職    | 1,051 | 953   | 924     |
|             | 保安職      | 992   | 932   | 966     |
|             | 技能工・製造工  | 977   | 920   | 927     |
|             | 運輸・機械運転職 | 1,043 | 986   | 999     |
|             | 建設職      | 1,477 | 1,123 | 946     |
|             | 労務職      | 1,004 | 952   | 914     |
|             | 合 計      | 1,113 | 1,009 | 945     |



\* 求人賃金・求職者希望賃金は、ハローワークシステム(職業紹介)新規求人・新規求職から抽出。



# 求人・求職者 賃金情報(フルタイム) 【2月】

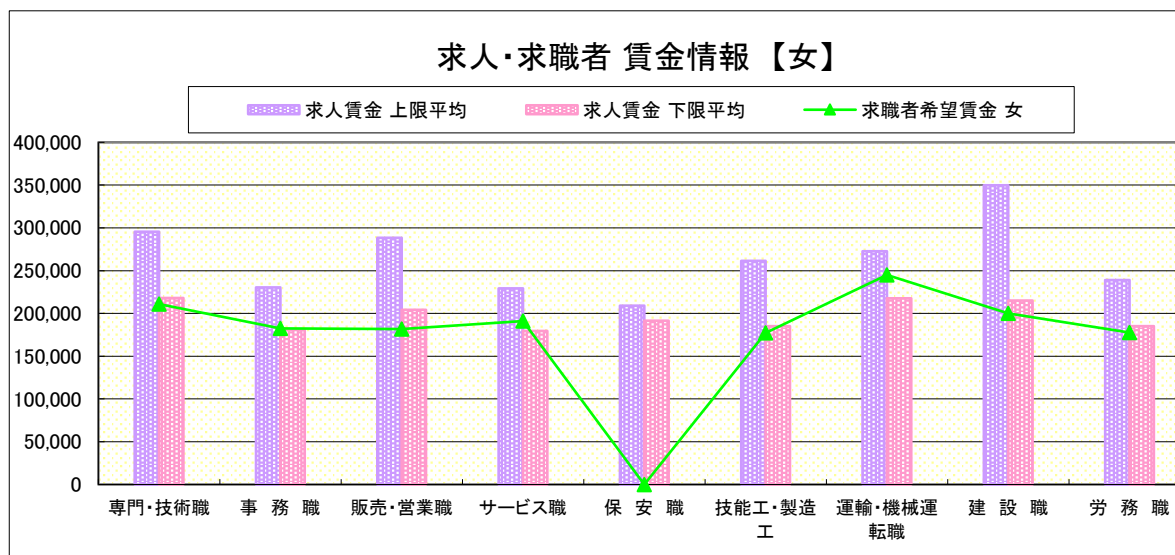
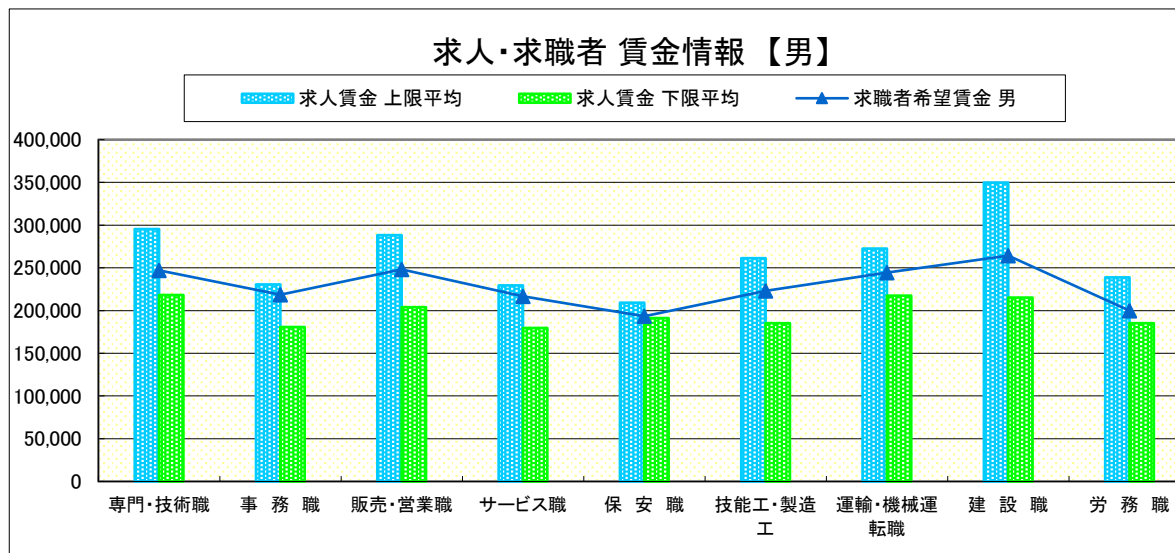
県南 《栃木・佐野・足利・小山》

求人賃金・求職者希望賃金情報(常用) (単位:円)

|     |          | 求人賃金    |         | 求職者希望賃金 |         |
|-----|----------|---------|---------|---------|---------|
|     |          | 上限平均    | 下限平均    | 男       | 女       |
| 職業別 | 専門・技術職   | 295,519 | 218,171 | 247,223 | 211,069 |
|     | 事務職      | 230,435 | 180,852 | 218,581 | 182,593 |
|     | 販売・営業職   | 288,435 | 204,015 | 248,214 | 181,792 |
|     | サービス職    | 229,312 | 179,469 | 216,772 | 191,097 |
|     | 保安職      | 209,080 | 191,347 | 193,333 | -       |
|     | 技能工・製造工  | 261,318 | 185,169 | 223,090 | 177,183 |
|     | 運輸・機械運転職 | 272,619 | 217,532 | 244,516 | 245,000 |
|     | 建設職      | 349,731 | 215,091 | 264,286 | 200,000 |
|     | 労務職      | 238,926 | 185,145 | 199,971 | 177,554 |
| 合計  | 268,130  | 197,688 | 227,889 | 188,475 |         |

\* 求人賃金・求職者希望賃金は、ハローワークシステム(職業紹介)新規求人・新規求職から抽出。

\* 求人賃金については、男女不問である。

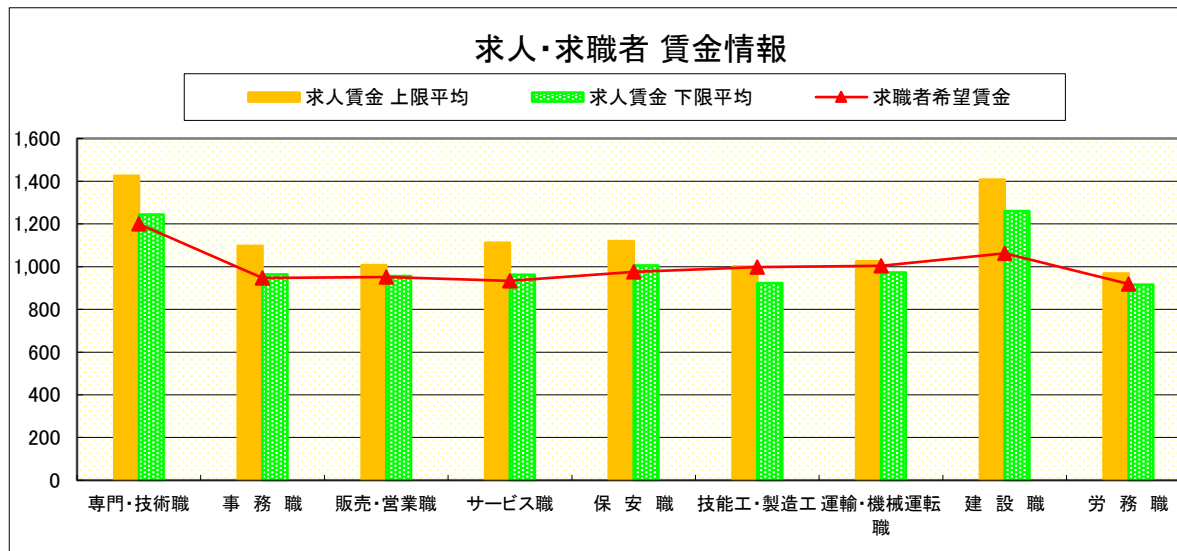


# 求人・求職者 賃金情報(パートタイム)【2月】

県 南 《栃木・佐野・足利・小山》

求人賃金・求職者希望賃金情報(常用) (単位:円)

|     |          | 求人賃金  |       | 求職者希望賃金 |
|-----|----------|-------|-------|---------|
|     |          | 上限平均  | 下限平均  |         |
| 職業別 | 専門・技術職   | 1,425 | 1,244 | 1,200   |
|     | 事務職      | 1,097 | 963   | 947     |
|     | 販売・営業職   | 1,007 | 956   | 952     |
|     | サービス職    | 1,113 | 962   | 934     |
|     | 保安職      | 1,120 | 1,006 | 975     |
|     | 技能工・製造工  | 1,001 | 923   | 998     |
|     | 運輸・機械運転職 | 1,026 | 973   | 1,005   |
|     | 建設職      | 1,407 | 1,261 | 1,063   |
|     | 労務職      | 968   | 916   | 919     |
| 合計  | 1,129    | 1,010 | 972   |         |



\* 求人賃金・求職者希望賃金は、ハローワークシステム(職業紹介)新規求人・新規求職から抽出。

# 求人・求職者 賃金情報(フルタイム) 【2月】

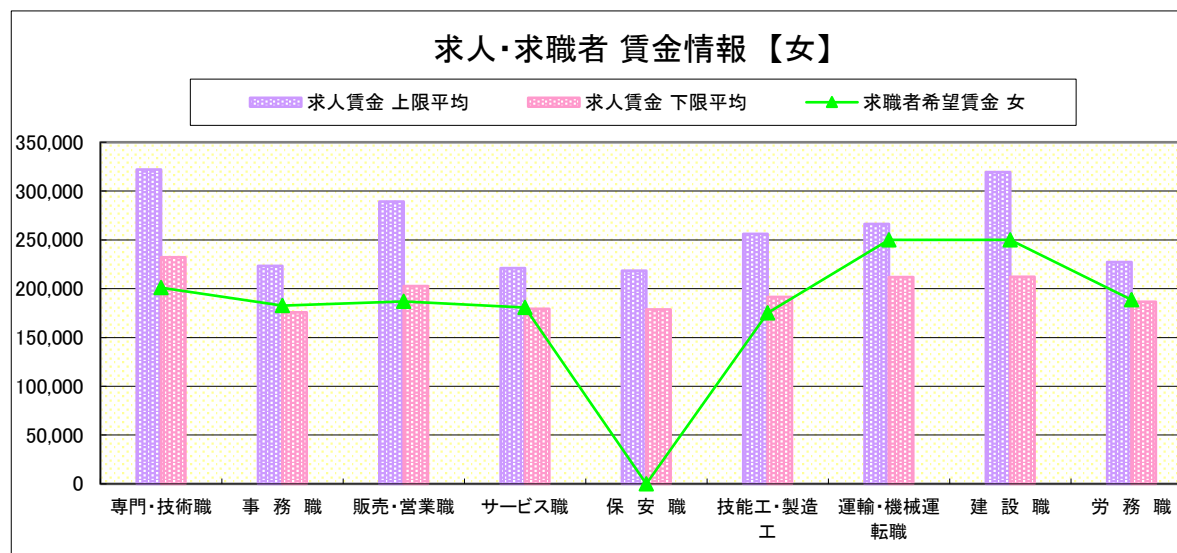
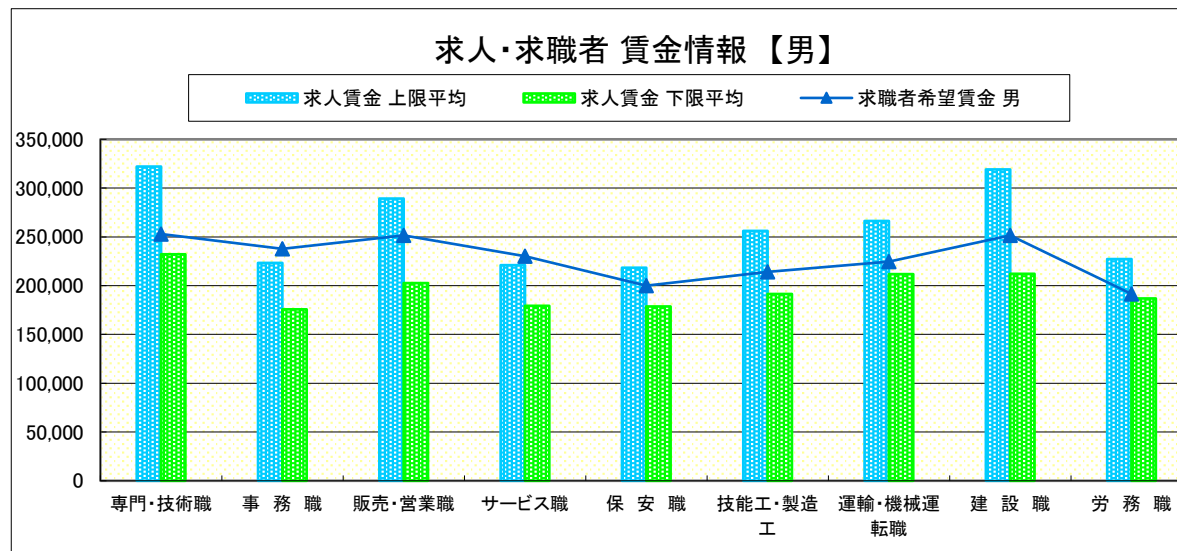
宇 都 宮

求人賃金・求職者希望賃金情報(常用) (単位:円)

|             |          | 求人賃金    |         | 求職者希望賃金 |         |
|-------------|----------|---------|---------|---------|---------|
|             |          | 上限平均    | 下限平均    | 男       | 女       |
| 職<br>業<br>別 | 専門・技術職   | 322,192 | 232,159 | 252,949 | 201,064 |
|             | 事務職      | 223,312 | 175,863 | 237,609 | 182,545 |
|             | 販売・営業職   | 289,257 | 202,556 | 251,667 | 186,923 |
|             | サービス職    | 220,890 | 179,221 | 230,278 | 180,769 |
|             | 保安職      | 218,327 | 178,651 | 200,000 | -       |
|             | 技能工・製造工  | 256,160 | 191,525 | 214,125 | 175,263 |
|             | 運輸・機械運転職 | 266,362 | 211,718 | 224,545 | 250,000 |
|             | 建設職      | 319,286 | 212,253 | 251,429 | 250,000 |
|             | 労務職      | 227,210 | 186,731 | 191,489 | 188,571 |
| 合 計         | 274,782  | 204,719 | 231,078 | 187,481 |         |

\* 求人賃金・求職者希望賃金は、ハローワークシステム(職業紹介)新規求人・新規求職から抽出。

\* 求人賃金については、男女不問である。

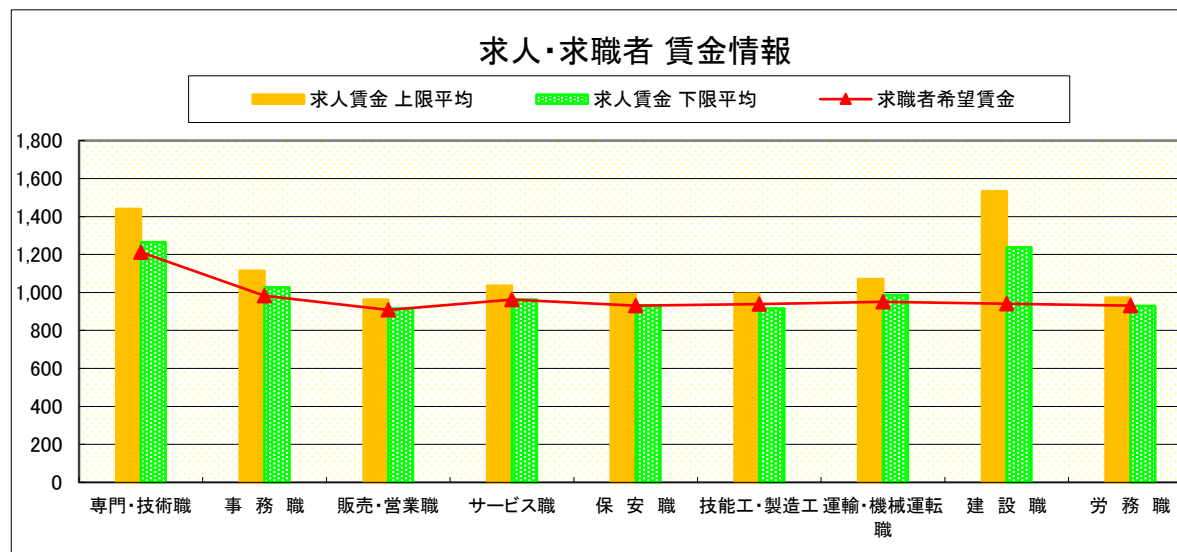


# 求人・求職者 賃金情報(パートタイム)【2月】

宇 都 宮

求人賃金・求職者希望賃金情報(常用) (単位:円)

|             |          | 求人賃金  |       | 求職者希望賃金 |
|-------------|----------|-------|-------|---------|
|             |          | 上限平均  | 下限平均  |         |
| 職<br>業<br>別 | 専門・技術職   | 1,440 | 1,265 | 1,212   |
|             | 事務職      | 1,115 | 1,026 | 982     |
|             | 販売・営業職   | 962   | 916   | 908     |
|             | サービス職    | 1,035 | 963   | 963     |
|             | 保安職      | 992   | 932   | 931     |
|             | 技能工・製造工  | 993   | 916   | 939     |
|             | 運輸・機械運転職 | 1,070 | 986   | 950     |
|             | 建設職      | 1,532 | 1,237 | 941     |
|             | 労務職      | 973   | 928   | 931     |
| 合 計         |          | 1,169 | 1,064 | 989     |



\* 求人賃金・求職者希望賃金は、ハローワークシステム(職業紹介)新規求人・新規求職から抽出。

# 求人・求職者 賃金情報(フルタイム) 【2月】

那 須 烏 山

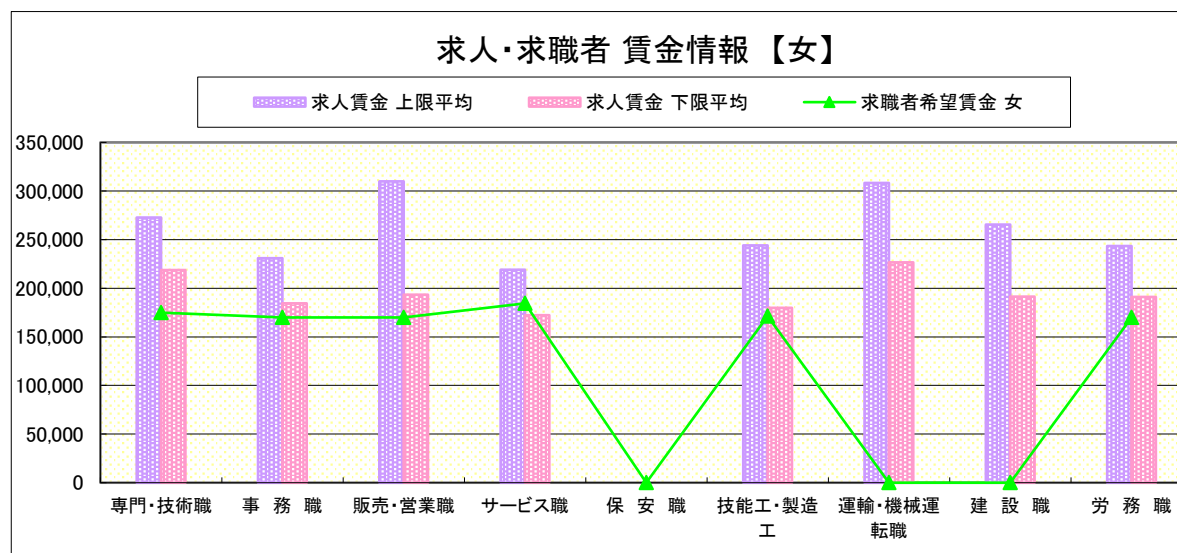
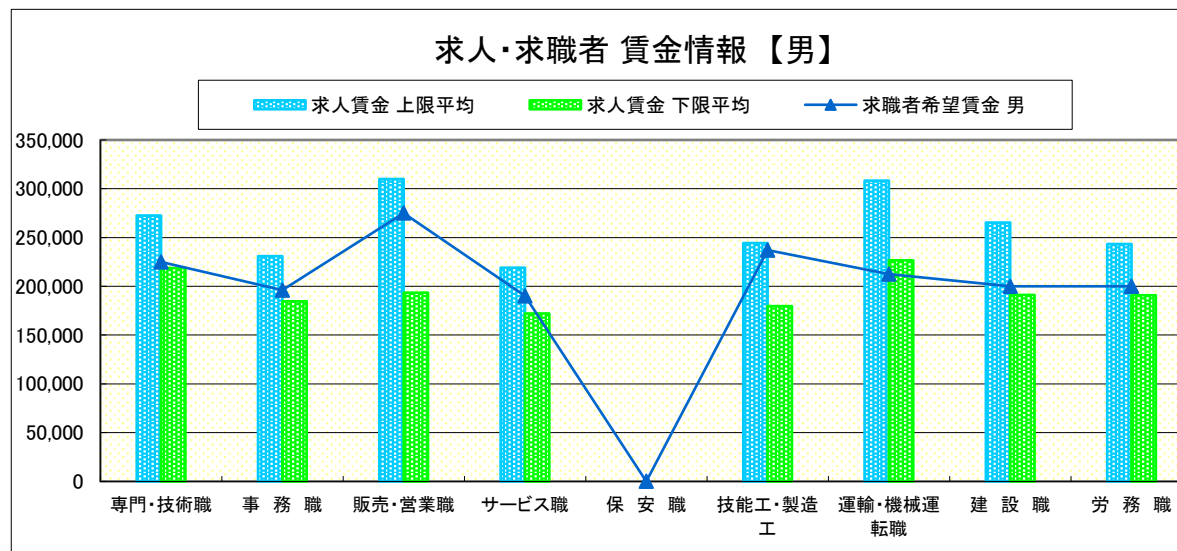
求人賃金・求職者希望賃金情報(常用)

(単位:円)

|             |          | 求人賃金    |         | 求職者希望賃金 |         |
|-------------|----------|---------|---------|---------|---------|
|             |          | 上限平均    | 下限平均    | 男       | 女       |
| 職<br>業<br>別 | 専門・技術職   | 272,637 | 218,849 | 225,000 | 175,000 |
|             | 事務職      | 230,857 | 184,482 | 196,000 | 170,000 |
|             | 販売・営業職   | 310,000 | 193,350 | 275,000 | 170,000 |
|             | サービス職    | 218,966 | 172,121 | 190,000 | 184,444 |
|             | 保安職      | -       | -       | -       | -       |
|             | 技能工・製造工  | 244,163 | 179,789 | 237,143 | 171,333 |
|             | 運輸・機械運転職 | 308,283 | 226,633 | 212,500 | -       |
|             | 建設職      | 265,437 | 191,258 | 200,000 | -       |
|             | 労務職      | 243,333 | 190,967 | 200,000 | 170,000 |
| 合 計         |          | 254,882 | 193,296 | 220,182 | 173,095 |

\* 求人賃金・求職者希望賃金は、ハローワークシステム(職業紹介)新規求人・新規求職から抽出。

\* 求人賃金については、男女不問である。

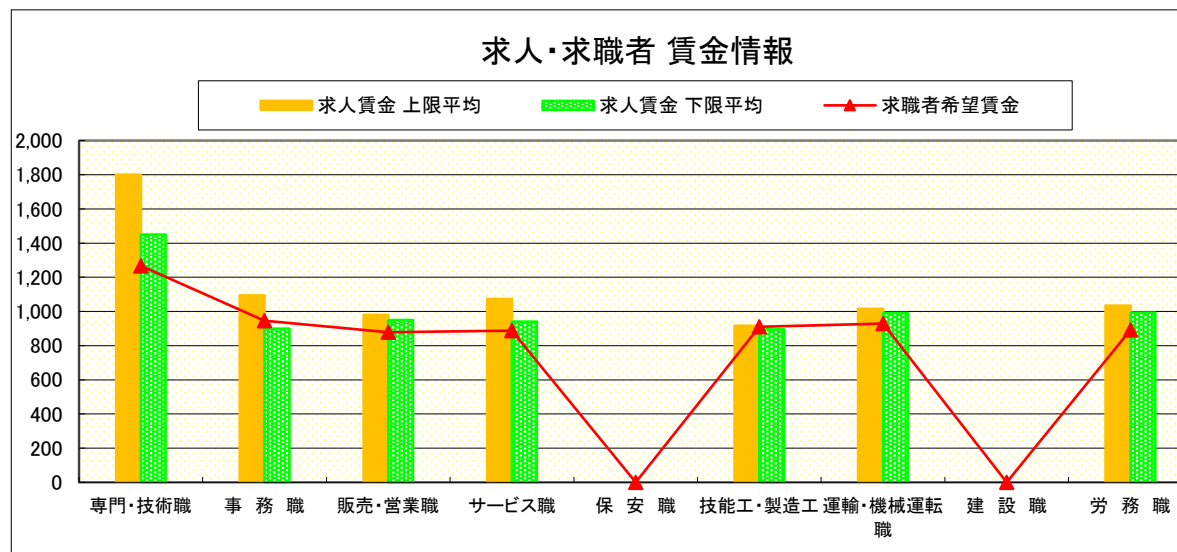


# 求人・求職者 賃金情報(パートタイム) 【2月】

那 須 烏 山

求人賃金・求職者希望賃金情報(常用) (単位:円)

|  | 職業別      | 求人賃金  |       | 求職者希望賃金 |
|--|----------|-------|-------|---------|
|  |          | 上限平均  | 下限平均  |         |
|  | 専門・技術職   | 1,800 | 1,450 | 1,267   |
|  | 事務職      | 1,094 | 899   | 946     |
|  | 販売・営業職   | 980   | 950   | 879     |
|  | サービス職    | 1,074 | 940   | 888     |
|  | 保安職      | -     | -     | -       |
|  | 技能工・製造工  | 916   | 896   | 910     |
|  | 運輸・機械運転職 | 1,015 | 990   | 929     |
|  | 建設職      | -     | -     | -       |
|  | 労務職      | 1,034 | 992   | 891     |
|  | 合 計      | 1,127 | 999   | 926     |



\* 求人賃金・求職者希望賃金は、ハローワークシステム(職業紹介)新規求人・新規求職から抽出。

# 求人・求職者 賃金情報(フルタイム) 【2月】

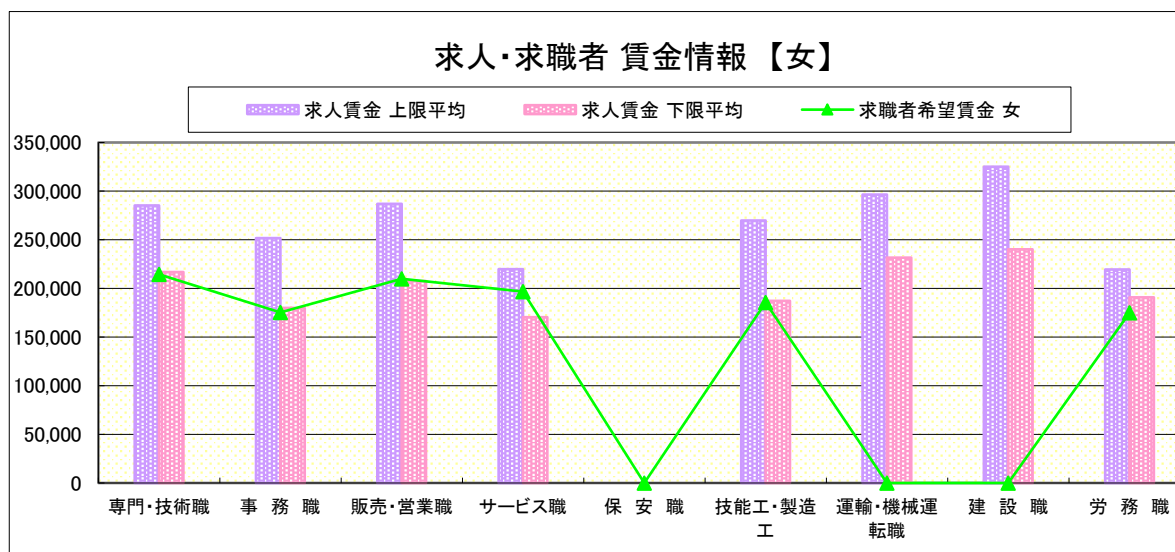
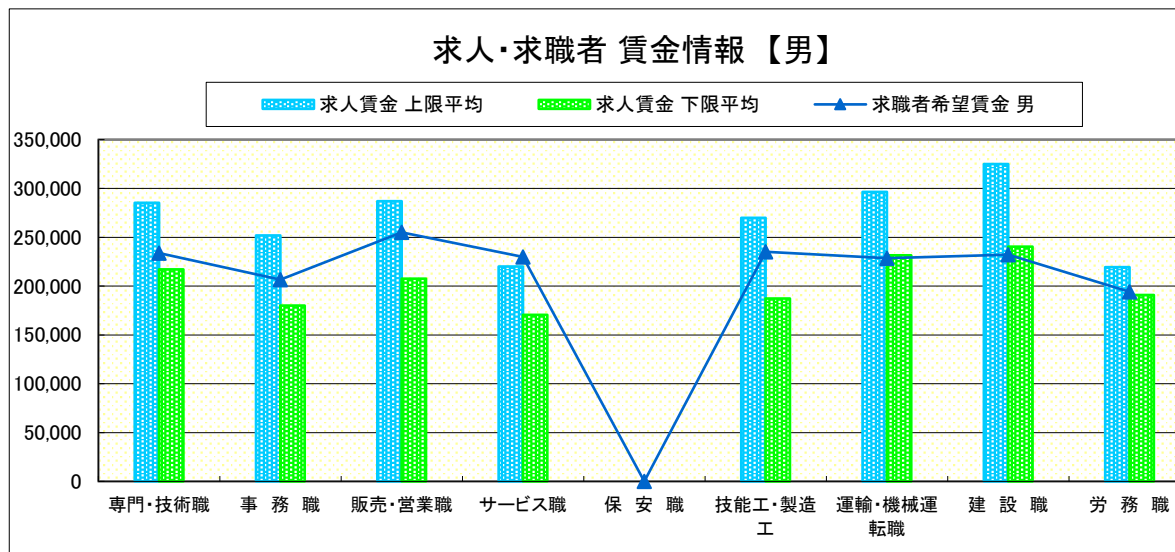
鹿 沼

求人賃金・求職者希望賃金情報(常用) (単位:円)

|     |          | 求人賃金    |         | 求職者希望賃金 |         |
|-----|----------|---------|---------|---------|---------|
|     |          | 上限平均    | 下限平均    | 男       | 女       |
| 職業別 | 専門・技術職   | 285,247 | 216,927 | 233,846 | 214,444 |
|     | 事務職      | 251,753 | 180,001 | 206,667 | 175,500 |
|     | 販売・営業職   | 286,940 | 207,611 | 255,000 | 210,000 |
|     | サービス職    | 219,908 | 170,516 | 230,000 | 196,667 |
|     | 保安職      | -       | -       | -       | -       |
|     | 技能工・製造工  | 269,743 | 187,107 | 235,238 | 185,556 |
|     | 運輸・機械運転職 | 296,347 | 231,488 | 228,571 | -       |
|     | 建設職      | 324,956 | 240,332 | 232,000 | -       |
|     | 労務職      | 219,472 | 190,958 | 194,000 | 175,000 |
| 合計  | 270,103  | 199,398 | 222,283 | 188,537 |         |

\* 求人賃金・求職者希望賃金は、ハローワークシステム(職業紹介)新規求人・新規求職から抽出。

\* 求人賃金については、男女不問である。

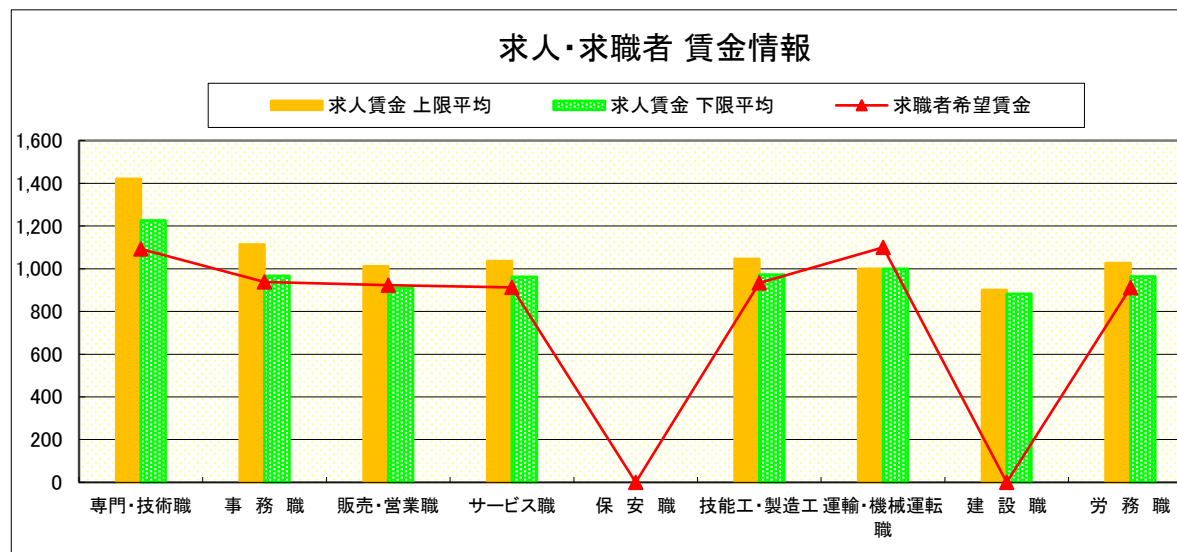


# 求人・求職者 賃金情報(パートタイム) 【2月】

鹿 沼

求人賃金・求職者希望賃金情報(常用) (単位:円)

|             |          | 求人賃金  |       | 求職者希望賃金 |
|-------------|----------|-------|-------|---------|
|             |          | 上限平均  | 下限平均  |         |
| 職<br>業<br>別 | 専門・技術職   | 1,421 | 1,226 | 1,092   |
|             | 事務職      | 1,114 | 967   | 938     |
|             | 販売・営業職   | 1,011 | 909   | 923     |
|             | サービス職    | 1,035 | 962   | 913     |
|             | 保安職      | -     | -     | -       |
|             | 技能工・製造工  | 1,046 | 972   | 933     |
|             | 運輸・機械運転職 | 1,000 | 1,000 | 1,100   |
|             | 建設職      | 900   | 882   | -       |
|             | 労務職      | 1,027 | 964   | 911     |
|             | 合 計      | 1,111 | 1,007 | 955     |



\* 求人賃金・求職者希望賃金は、ハローワークシステム  
(職業紹介)新規求人・新規求職から抽出。



# 求人・求職者 賃金情報(フルタイム) 【2月】

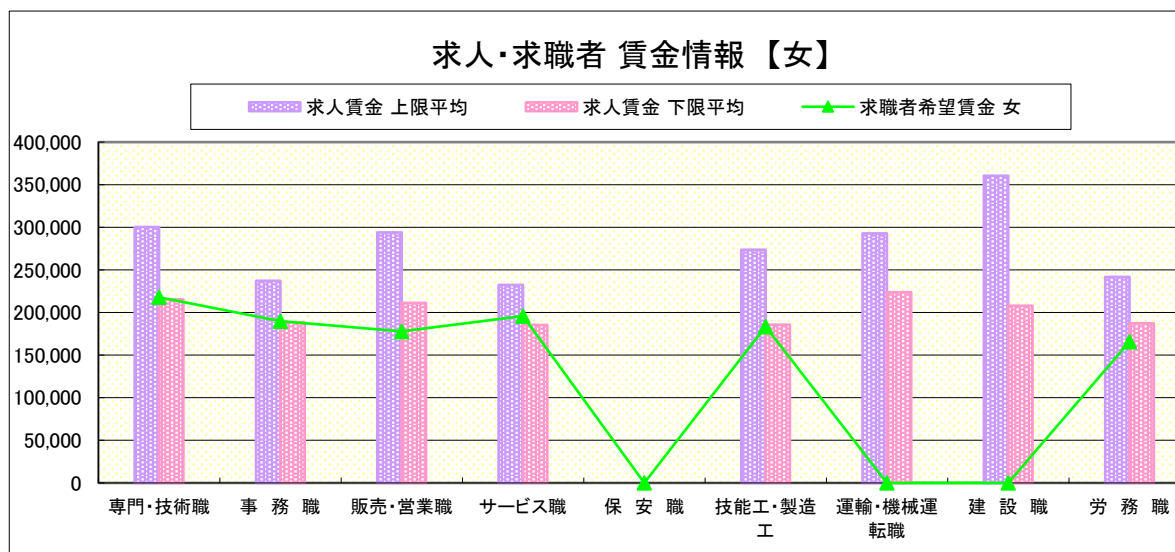
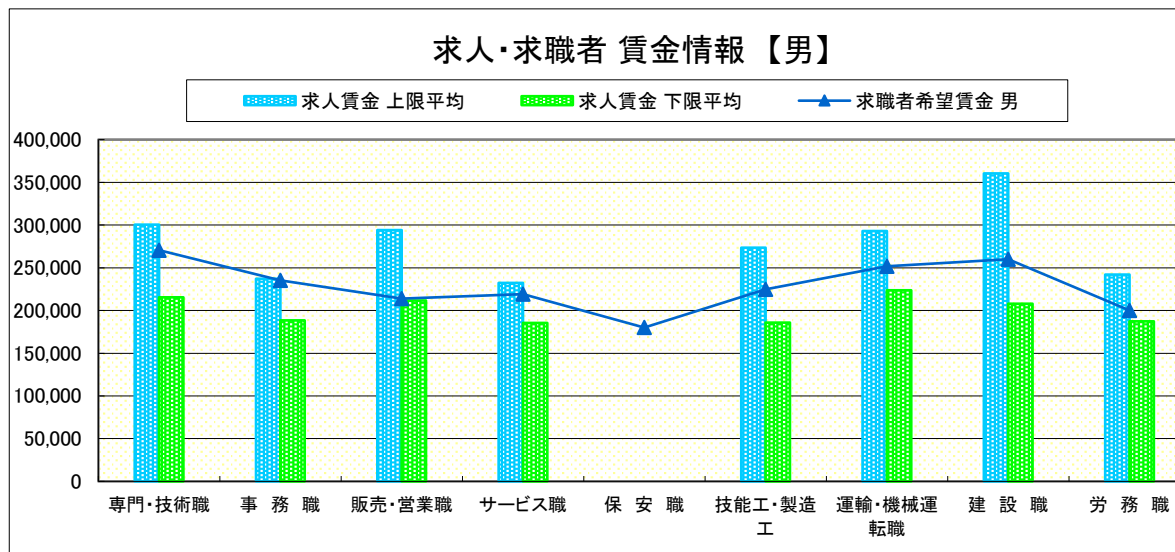
栃 木

求人賃金・求職者希望賃金情報(常用) (単位:円)

|     |          | 求人賃金    |         | 求職者希望賃金 |         |
|-----|----------|---------|---------|---------|---------|
|     |          | 上限平均    | 下限平均    | 男       | 女       |
| 職業別 | 専門・技術職   | 300,269 | 215,311 | 270,588 | 217,931 |
|     | 事務職      | 237,098 | 188,308 | 235,294 | 190,000 |
|     | 販売・営業職   | 294,153 | 211,464 | 214,000 | 178,000 |
|     | サービス職    | 232,307 | 185,470 | 219,231 | 195,833 |
|     | 保安職      | -       | -       | 180,000 | -       |
|     | 技能工・製造工  | 273,554 | 185,748 | 224,595 | 183,333 |
|     | 運輸・機械運転職 | 292,987 | 223,737 | 251,579 | -       |
|     | 建設職      | 360,503 | 208,022 | 260,000 | -       |
|     | 労務職      | 241,830 | 187,197 | 200,000 | 165,714 |
| 合計  | 279,200  | 201,411 | 232,123 | 192,899 |         |

\* 求人賃金・求職者希望賃金は、ハローワークシステム(職業紹介)新規求人・新規求職から抽出。

\* 求人賃金については、男女不問である。

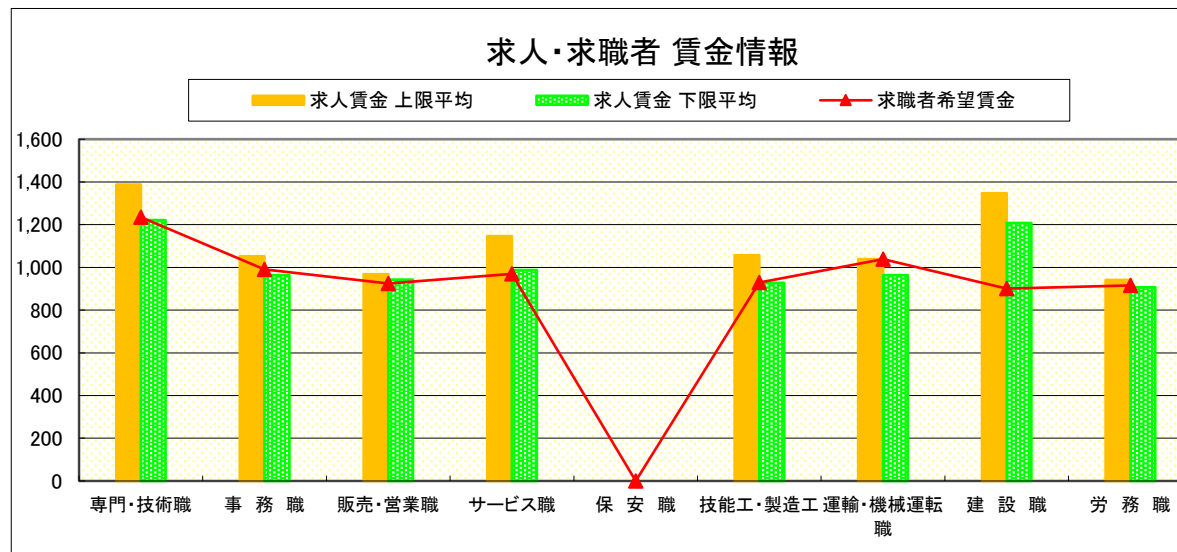


# 求人・求職者 賃金情報(パートタイム)【2月】

栃 木

求人賃金・求職者希望賃金情報(常用) (単位:円)

|             |          | 求人賃金  |       | 求職者希望賃金 |
|-------------|----------|-------|-------|---------|
|             |          | 上限平均  | 下限平均  |         |
| 職<br>業<br>別 | 専門・技術職   | 1,387 | 1,222 | 1,235   |
|             | 事務職      | 1,052 | 963   | 991     |
|             | 販売・営業職   | 968   | 943   | 925     |
|             | サービス職    | 1,146 | 988   | 970     |
|             | 保安職      | -     | -     | -       |
|             | 技能工・製造工  | 1,057 | 928   | 929     |
|             | 運輸・機械運転職 | 1,039 | 964   | 1,038   |
|             | 建設職      | 1,347 | 1,208 | 900     |
|             | 労務職      | 941   | 906   | 916     |
|             | 合 計      | 1,153 | 1,027 | 974     |



\* 求人賃金・求職者希望賃金は、ハローワークシステム(職業紹介)新規求人・新規求職から抽出。

# 求人・求職者 賃金情報(フルタイム) 【2月】

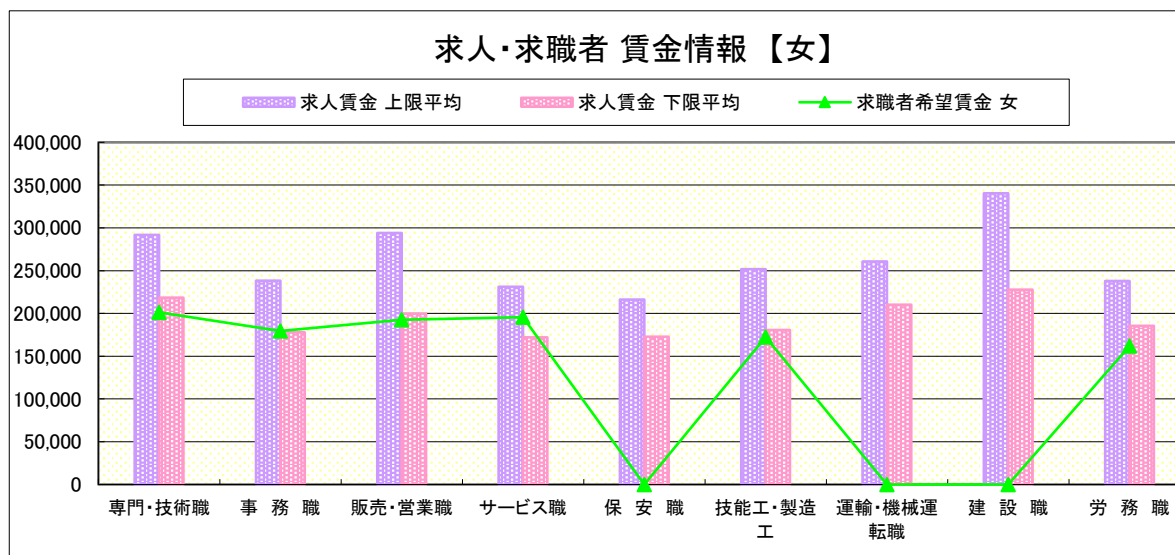
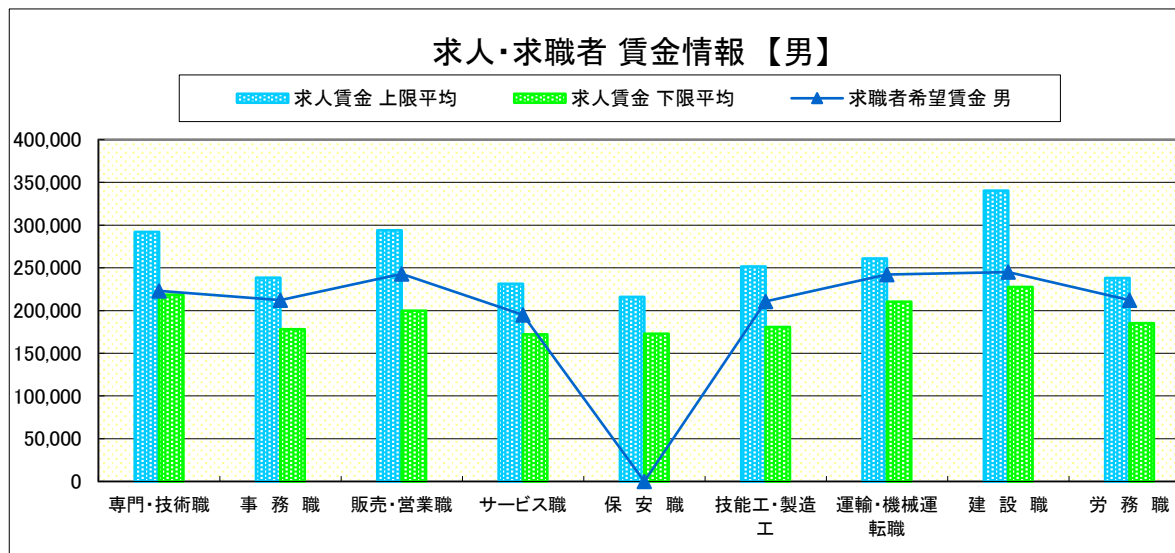
佐野

求人賃金・求職者希望賃金情報(常用) (単位:円)

|  | 職業別      | 求人賃金    |         | 求職者希望賃金 |         |
|--|----------|---------|---------|---------|---------|
|  |          | 上限平均    | 下限平均    | 男       | 女       |
|  | 専門・技術職   | 291,905 | 218,480 | 223,000 | 201,250 |
|  | 事務職      | 238,311 | 178,068 | 212,222 | 179,474 |
|  | 販売・営業職   | 293,860 | 199,860 | 242,857 | 192,500 |
|  | サービス職    | 231,298 | 172,073 | 195,000 | 195,556 |
|  | 保安職      | 216,000 | 172,800 | -       | -       |
|  | 技能工・製造工  | 251,575 | 180,641 | 210,769 | 172,308 |
|  | 運輸・機械運転職 | 260,725 | 210,215 | 242,000 | -       |
|  | 建設職      | 340,330 | 227,650 | 245,000 | -       |
|  | 労務職      | 237,987 | 185,392 | 212,105 | 162,000 |
|  | 合計       | 260,572 | 193,511 | 219,014 | 185,213 |

\* 求人賃金・求職者希望賃金は、ハローワークシステム(職業紹介)新規求人・新規求職から抽出。

\* 求人賃金については、男女不問である。

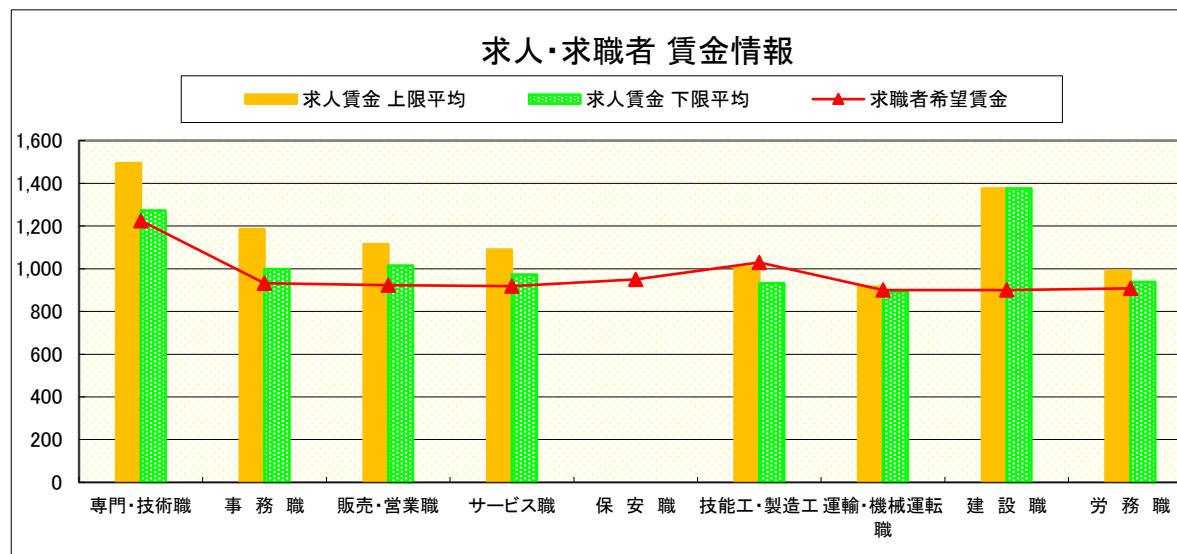


# 求人・求職者 賃金情報(パートタイム) 【2月】

佐野

求人賃金・求職者希望賃金情報(常用) (単位:円)

|     |          | 求人賃金  |       | 求職者希望賃金 |
|-----|----------|-------|-------|---------|
|     |          | 上限平均  | 下限平均  |         |
| 職業別 | 専門・技術職   | 1,494 | 1,273 | 1,225   |
|     | 事務職      | 1,186 | 998   | 932     |
|     | 販売・営業職   | 1,115 | 1,015 | 923     |
|     | サービス職    | 1,089 | 972   | 919     |
|     | 保安職      | -     | -     | 950     |
|     | 技能工・製造工  | 1,007 | 932   | 1,029   |
|     | 運輸・機械運転職 | 916   | 891   | 900     |
|     | 建設職      | 1,375 | 1,375 | 900     |
|     | 労務職      | 990   | 938   | 908     |
|     | 合計       | 1,174 | 1,041 | 957     |



\* 求人賃金・求職者希望賃金は、ハローワークシステム(職業紹介)新規求人・新規求職から抽出。

# 求人・求職者 賃金情報(フルタイム) 【2月】

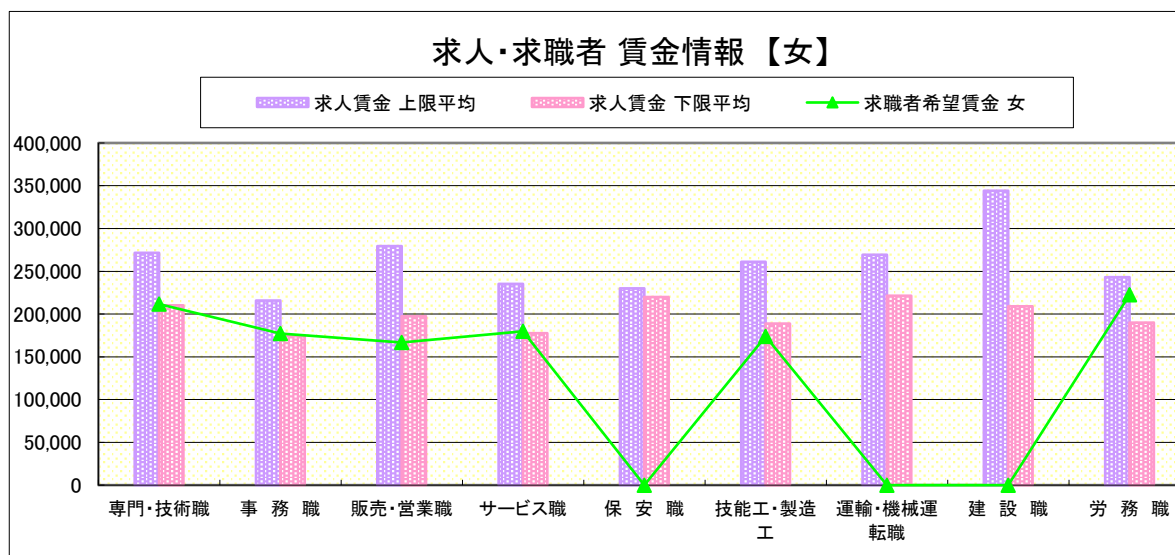
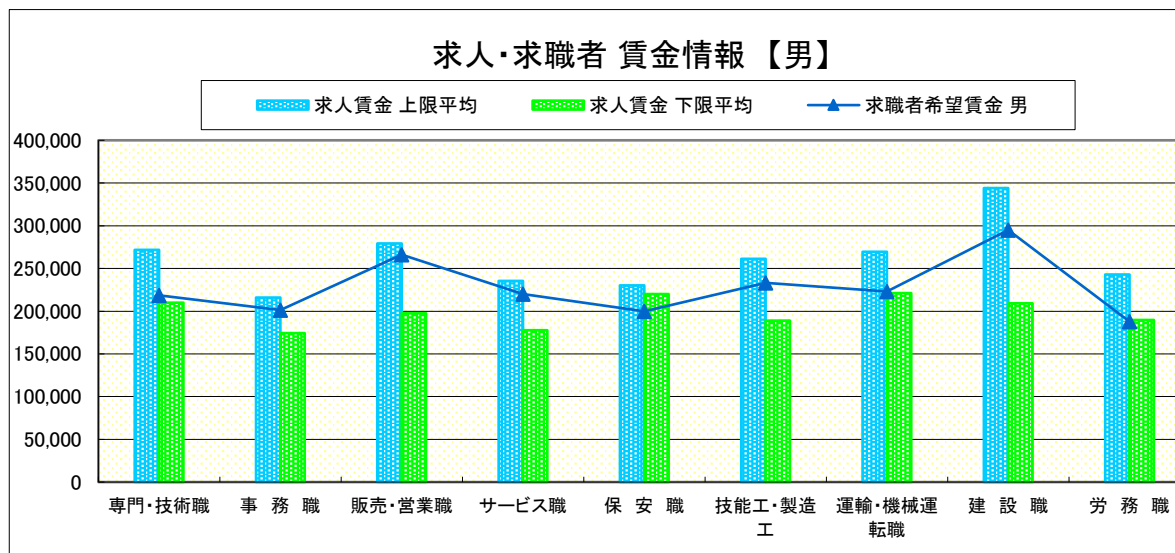
足 利

求人賃金・求職者希望賃金情報(常用) (単位:円)

|  | 職業別      | 求人賃金    |         | 求職者希望賃金 |         |
|--|----------|---------|---------|---------|---------|
|  |          | 上限平均    | 下限平均    | 男       | 女       |
|  | 専門・技術職   | 271,641 | 209,983 | 218,636 | 211,667 |
|  | 事務職      | 215,919 | 174,248 | 201,250 | 177,317 |
|  | 販売・営業職   | 279,339 | 197,568 | 266,000 | 166,667 |
|  | サービス職    | 235,325 | 177,534 | 220,000 | 180,000 |
|  | 保安職      | 230,000 | 220,000 | 200,000 | -       |
|  | 技能工・製造工  | 261,224 | 188,840 | 233,023 | 174,000 |
|  | 運輸・機械運転職 | 269,334 | 221,228 | 223,182 | -       |
|  | 建設職      | 343,997 | 209,151 | 295,000 | -       |
|  | 労務職      | 242,984 | 189,888 | 187,778 | 222,500 |
|  | 合計       | 259,139 | 193,754 | 221,691 | 185,248 |

\* 求人賃金・求職者希望賃金は、ハローワークシステム(職業紹介)新規求人・新規求職から抽出。

\* 求人賃金については、男女不問である。

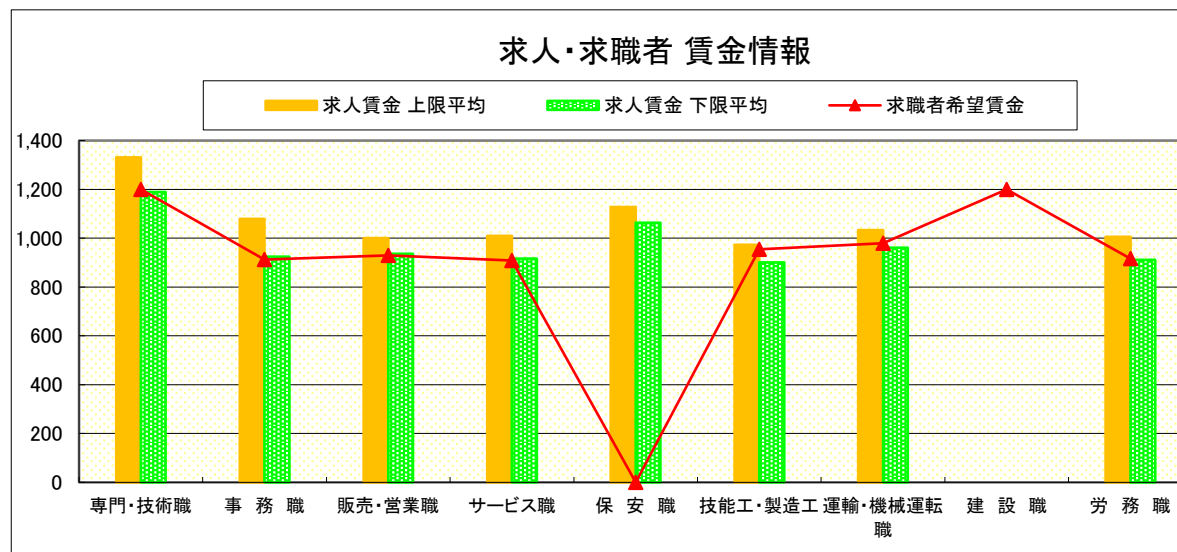


## 求人・求職者 賃金情報(パートタイム) 【2月】

足 利

求人賃金・求職者希望賃金情報(常用) (単位:円)

|             | 求人賃金     | 求職者希望賃金 |       |       |
|-------------|----------|---------|-------|-------|
|             |          | 上限平均    | 下限平均  |       |
| 職<br>業<br>別 | 専門・技術職   | 1,331   | 1,189 | 1,200 |
|             | 事務職      | 1,079   | 924   | 912   |
|             | 販売・営業職   | 1,000   | 936   | 930   |
|             | サービス職    | 1,009   | 917   | 908   |
|             | 保安職      | 1,127   | 1,064 | -     |
|             | 技能工・製造工  | 973     | 901   | 955   |
|             | 運輸・機械運転職 | 1,033   | 961   | 980   |
|             | 建設職      | -       | -     | 1,200 |
|             | 労務職      | 1,006   | 911   | 916   |
|             | 合 計      | 1,073   | 970   | 953   |



\* 求人賃金・求職者希望賃金は、ハローワークシステム  
(職業紹介)新規求人・新規求職から抽出。

# 求人・求職者 賃金情報(フルタイム) 【2月】

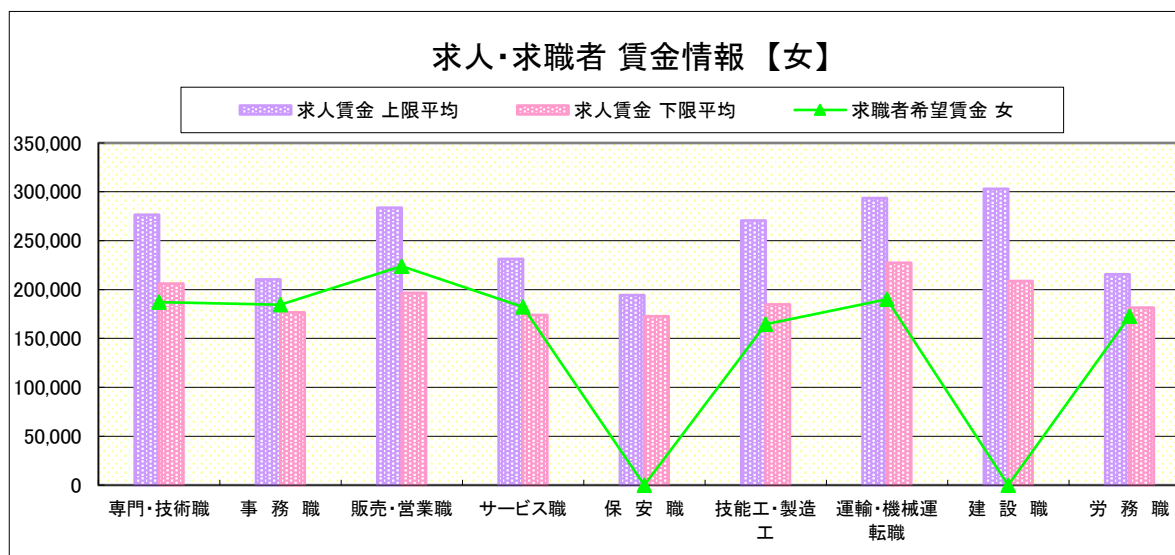
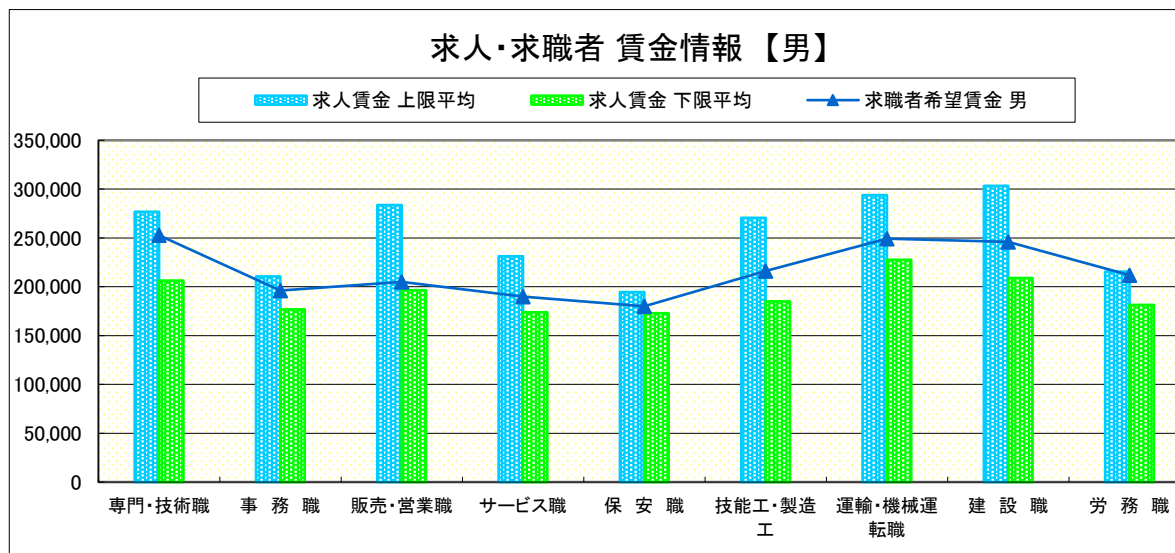
真 岡

求人賃金・求職者希望賃金情報(常用) (単位:円)

|             |          | 求人賃金    |         | 求職者希望賃金 |         |
|-------------|----------|---------|---------|---------|---------|
|             |          | 上限平均    | 下限平均    | 男       | 女       |
| 職<br>業<br>別 | 専門・技術職   | 276,734 | 206,242 | 252,727 | 187,143 |
|             | 事務職      | 210,486 | 176,672 | 196,000 | 184,634 |
|             | 販売・営業職   | 283,700 | 196,570 | 205,000 | 224,000 |
|             | サービス職    | 231,311 | 174,012 | 190,000 | 182,222 |
|             | 保安職      | 194,400 | 172,800 | 180,000 | -       |
|             | 技能工・製造工  | 270,613 | 184,884 | 216,087 | 164,545 |
|             | 運輸・機械運転職 | 293,759 | 227,485 | 249,375 | 190,000 |
|             | 建設職      | 303,244 | 208,866 | 246,000 | -       |
|             | 労務職      | 215,605 | 181,510 | 211,818 | 172,692 |
|             | 合 計      |         | 259,143 | 194,020 | 216,597 |

\* 求人賃金・求職者希望賃金は、ハローワークシステム(職業紹介)新規求人・新規求職から抽出。

\* 求人賃金については、男女不問である。

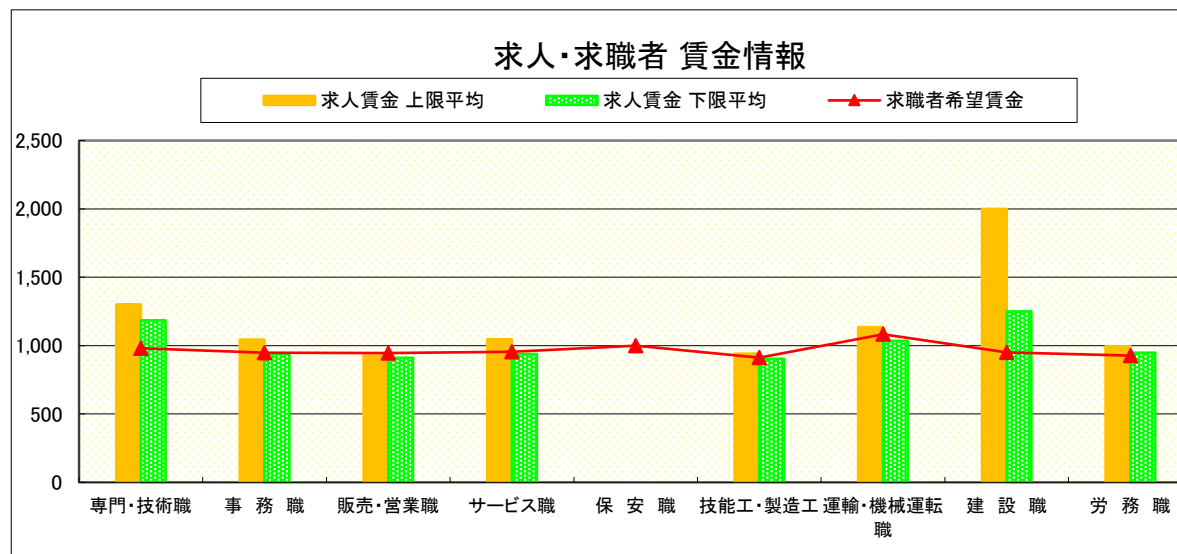


# 求人・求職者 賃金情報(パートタイム) 【2月】

真 岡

求人賃金・求職者希望賃金情報(常用) (単位:円)

|  | 職業別      | 求人賃金  |       | 求職者希望賃金 |
|--|----------|-------|-------|---------|
|  |          | 上限平均  | 下限平均  |         |
|  | 専門・技術職   | 1,302 | 1,185 | 981     |
|  | 事務職      | 1,044 | 940   | 948     |
|  | 販売・営業職   | 928   | 910   | 946     |
|  | サービス職    | 1,047 | 939   | 955     |
|  | 保安職      | -     | -     | 1,000   |
|  | 技能工・製造工  | 940   | 904   | 912     |
|  | 運輸・機械運転職 | 1,135 | 1,035 | 1,083   |
|  | 建設職      | 2,000 | 1,250 | 950     |
|  | 労務職      | 995   | 948   | 926     |
|  | 合 計      | 1,054 | 977   | 941     |



\* 求人賃金・求職者希望賃金は、ハローワークシステム(職業紹介)新規求人・新規求職から抽出。



# 求人・求職者 賃金情報(フルタイム) 【2月】

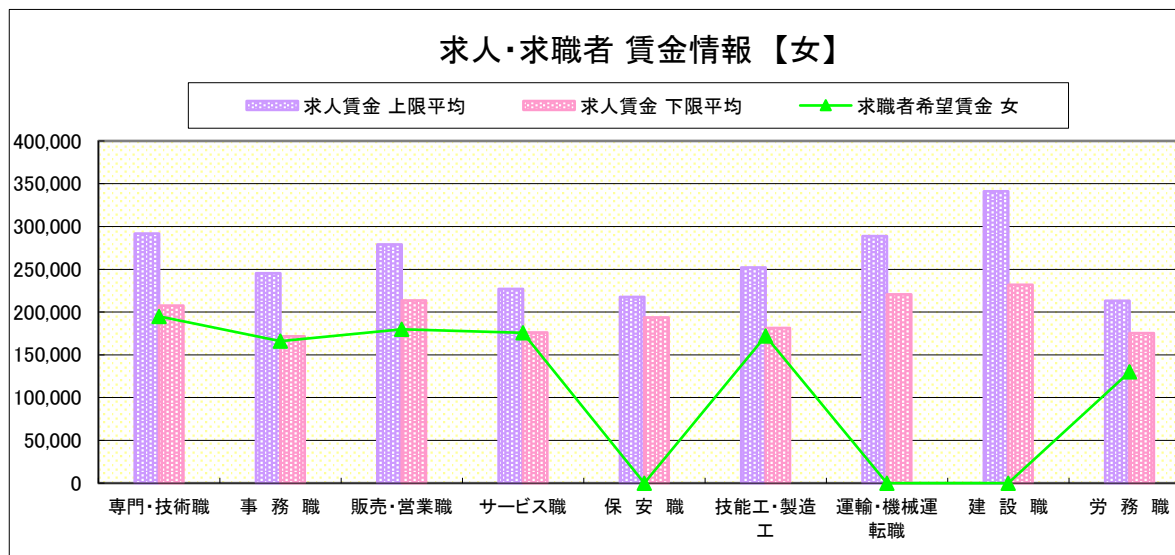
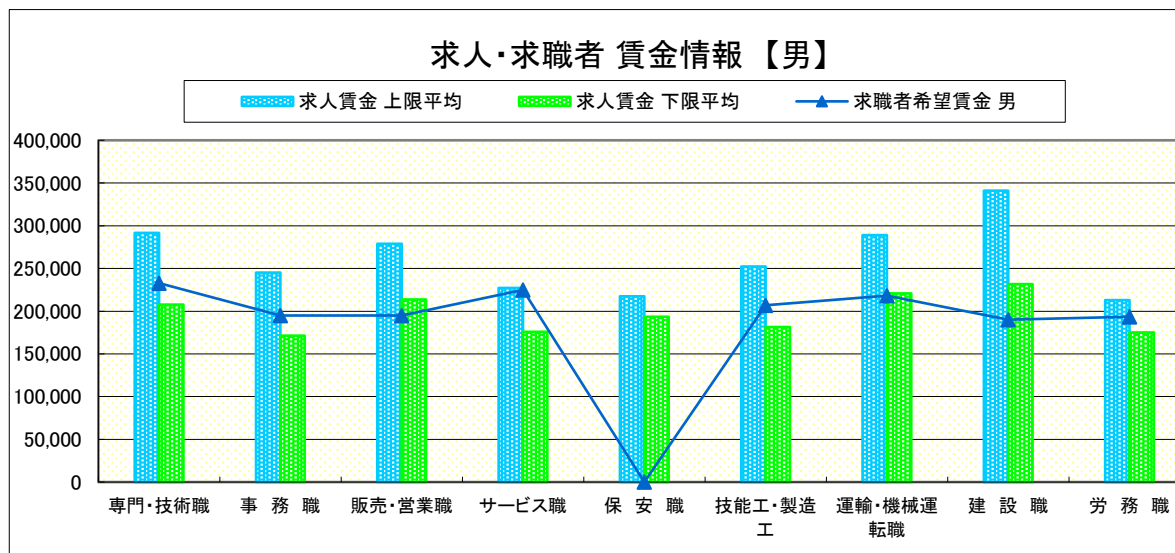
矢板

求人賃金・求職者希望賃金情報(常用) (単位:円)

|     |          | 求人賃金    |         | 求職者希望賃金 |         |
|-----|----------|---------|---------|---------|---------|
|     |          | 上限平均    | 下限平均    | 男       | 女       |
| 職業別 | 専門・技術職   | 291,734 | 207,656 | 232,857 | 195,000 |
|     | 事務職      | 245,273 | 171,455 | 195,000 | 166,111 |
|     | 販売・営業職   | 279,000 | 213,571 | 195,000 | 180,000 |
|     | サービス職    | 227,120 | 176,029 | 225,000 | 175,556 |
|     | 保安職      | 217,467 | 193,600 | -       | -       |
|     | 技能工・製造工  | 252,101 | 181,498 | 207,000 | 172,000 |
|     | 運輸・機械運転職 | 288,900 | 220,691 | 218,000 | -       |
|     | 建設職      | 341,265 | 231,800 | 190,000 | -       |
|     | 労務職      | 213,101 | 175,197 | 193,333 | 130,000 |
|     | 合計       | 264,336 | 194,103 | 209,709 | 174,098 |

\* 求人賃金・求職者希望賃金は、ハローワークシステム(職業紹介)新規求人・新規求職から抽出。

\* 求人賃金については、男女不問である。

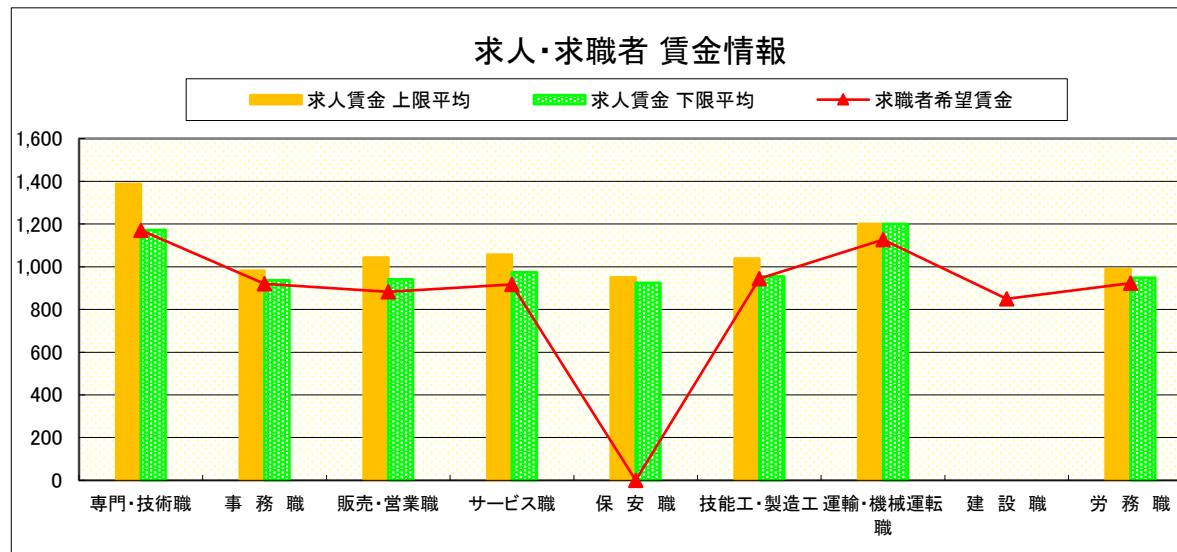


## 求人・求職者 賃金情報(パートタイム) 【2月】

矢板

求人賃金・求職者希望賃金情報(常用) (単位:円)

|     | 求人賃金     | 求職者希望賃金 |       |       |
|-----|----------|---------|-------|-------|
|     |          | 上限平均    | 下限平均  |       |
| 職業別 | 専門・技術職   | 1,387   | 1,172 | 1,171 |
|     | 事務職      | 981     | 936   | 920   |
|     | 販売・営業職   | 1,043   | 941   | 882   |
|     | サービス職    | 1,057   | 974   | 917   |
|     | 保安職      | 950     | 925   | -     |
|     | 技能工・製造工  | 1,038   | 954   | 944   |
|     | 運輸・機械運転職 | 1,200   | 1,200 | 1,127 |
|     | 建設職      | -       | -     | 850   |
|     | 労務職      | 989     | 948   | 923   |
|     | 合計       | 1,072   | 983   | 982   |



\* 求人賃金・求職者希望賃金は、ハローワークシステム  
(職業紹介)新規求人・新規求職から抽出。

# 求人・求職者 賃金情報(フルタイム) 【2月】

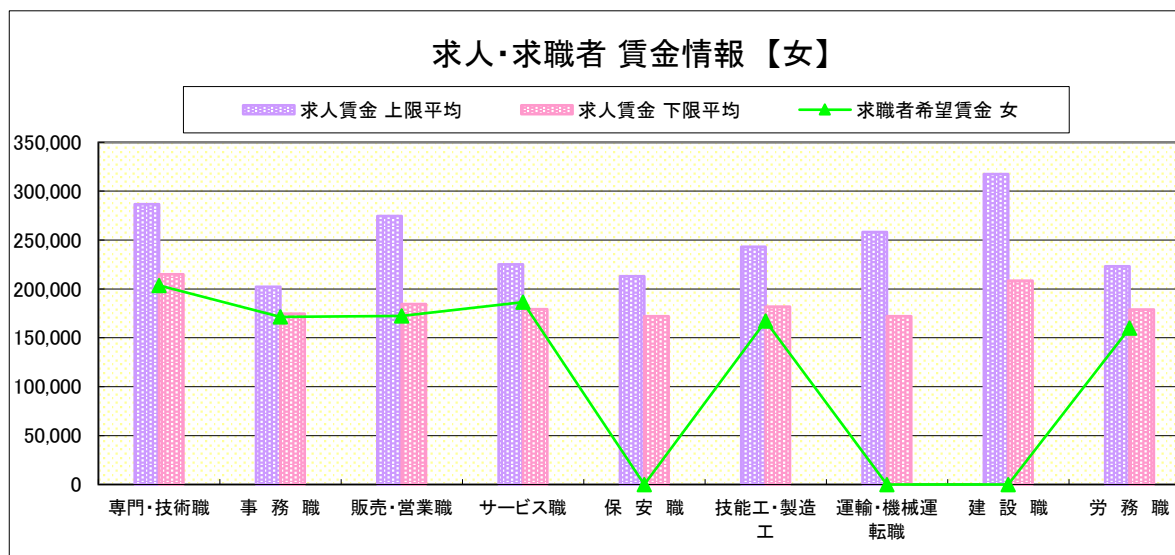
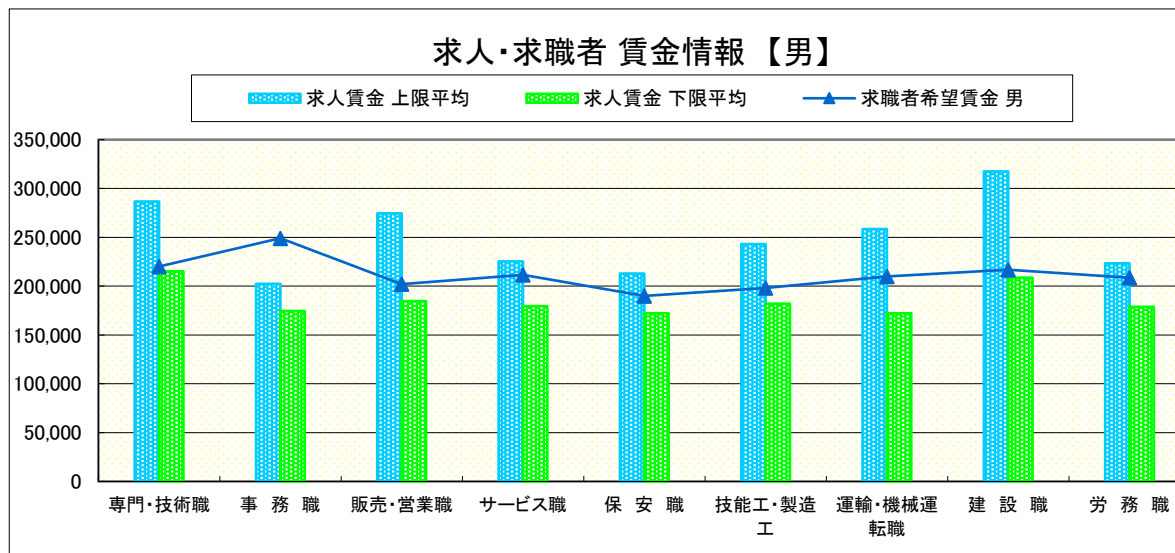
大田原

求人賃金・求職者希望賃金情報(常用) (単位:円)

|     |          | 求人賃金    |         | 求職者希望賃金 |         |
|-----|----------|---------|---------|---------|---------|
|     |          | 上限平均    | 下限平均    | 男       | 女       |
| 職業別 | 専門・技術職   | 286,628 | 215,025 | 220,000 | 203,684 |
|     | 事務職      | 202,368 | 174,681 | 249,091 | 171,556 |
|     | 販売・営業職   | 274,580 | 184,678 | 202,000 | 172,500 |
|     | サービス職    | 225,222 | 179,411 | 211,429 | 186,667 |
|     | 保安職      | 212,880 | 172,080 | 190,000 | -       |
|     | 技能工・製造工  | 243,194 | 181,965 | 198,077 | 167,333 |
|     | 運輸・機械運転職 | 258,394 | 172,059 | 210,000 | -       |
|     | 建設職      | 317,567 | 208,497 | 216,667 | -       |
|     | 労務職      | 223,215 | 178,848 | 208,750 | 160,000 |
| 合計  | 258,863  | 192,710 | 214,558 | 176,788 |         |

\* 求人賃金・求職者希望賃金は、ハローワークシステム(職業紹介)新規求人・新規求職から抽出。

\* 求人賃金については、男女不問である。

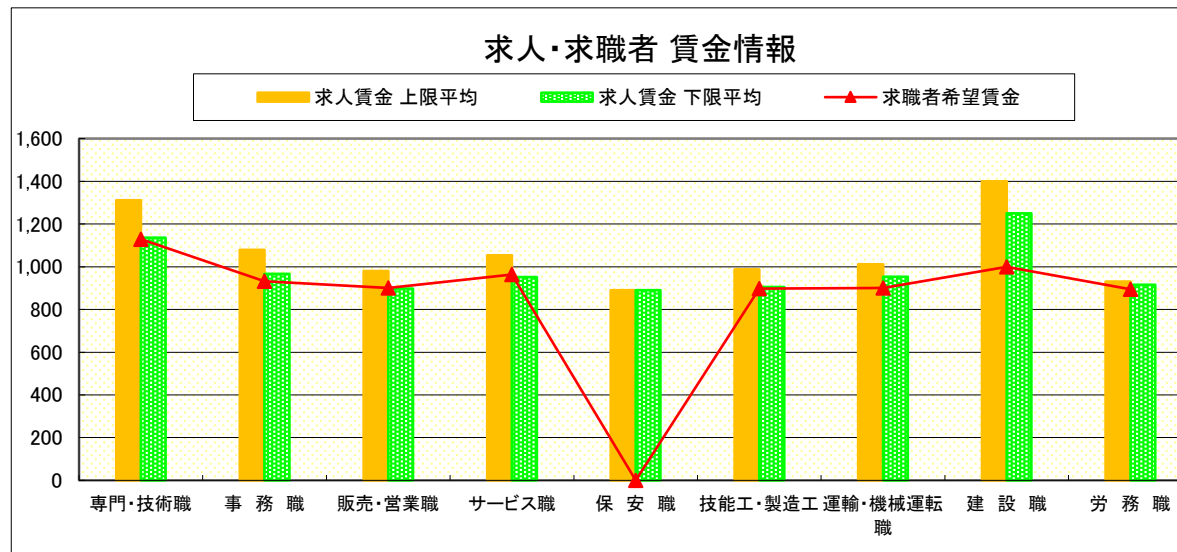


# 求人・求職者 賃金情報(パートタイム) 【2月】

大田原

求人賃金・求職者希望賃金情報(常用) (単位:円)

|  | 職業別      | 求人賃金  |       | 求職者希望賃金 |
|--|----------|-------|-------|---------|
|  |          | 上限平均  | 下限平均  |         |
|  | 専門・技術職   | 1,311 | 1,136 | 1,129   |
|  | 事務職      | 1,079 | 966   | 932     |
|  | 販売・営業職   | 980   | 898   | 900     |
|  | サービス職    | 1,054 | 951   | 963     |
|  | 保安職      | 890   | 890   | -       |
|  | 技能工・製造工  | 988   | 905   | 898     |
|  | 運輸・機械運転職 | 1,012 | 953   | 900     |
|  | 建設職      | 1,400 | 1,250 | 1,000   |
|  | 労務職      | 931   | 916   | 895     |
|  | 合計       | 1,079 | 981   | 959     |



\* 求人賃金・求職者希望賃金は、ハローワークシステム(職業紹介)新規求人・新規求職から抽出。

# 求人・求職者 賃金情報(フルタイム) 【2月】

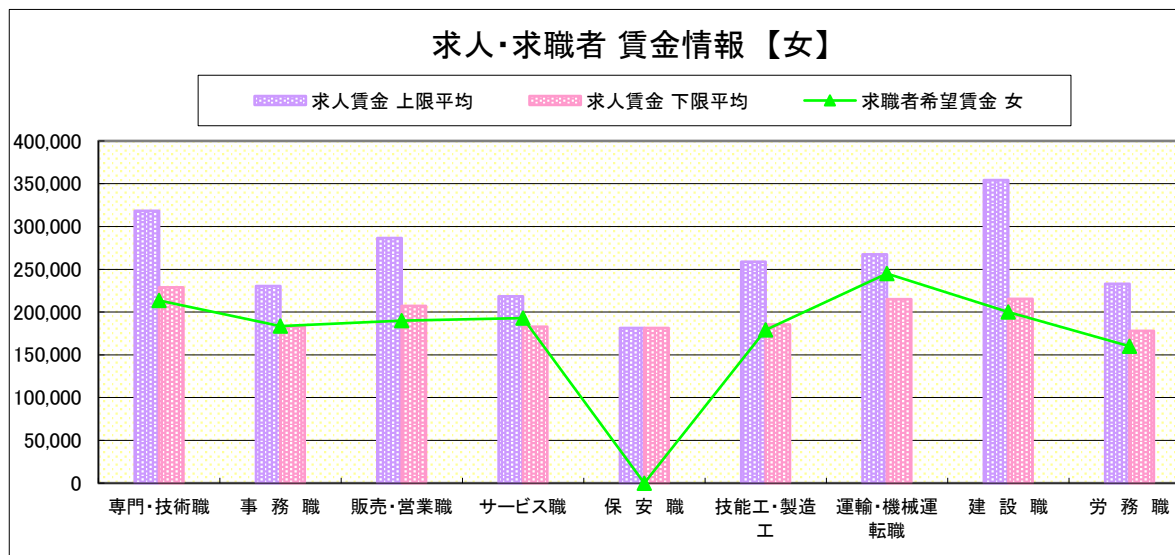
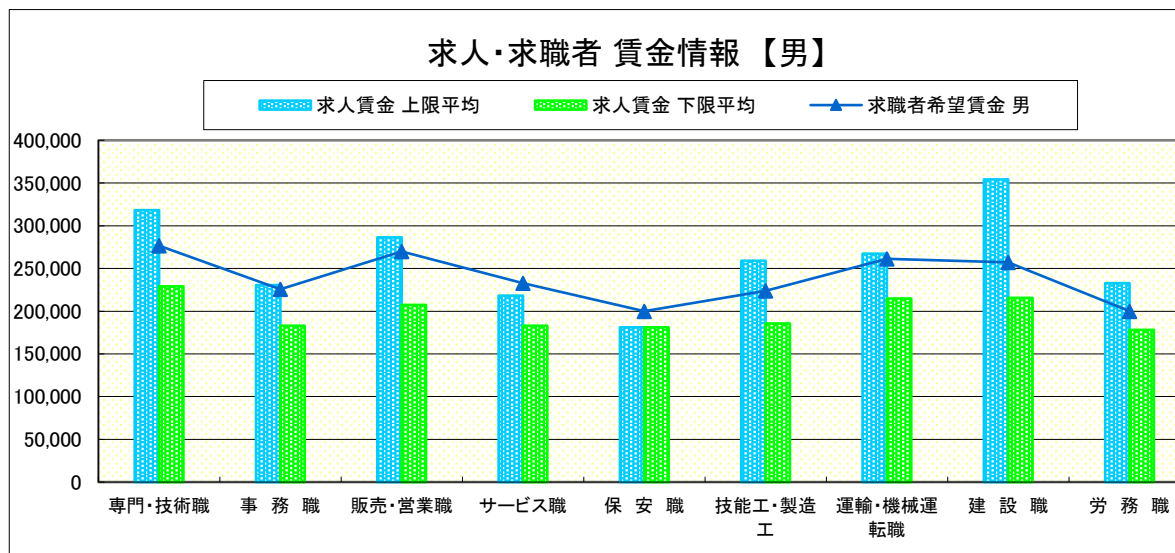
小 山

求人賃金・求職者希望賃金情報(常用) (単位:円)

|             |          | 求人賃金    |         | 求職者希望賃金 |         |
|-------------|----------|---------|---------|---------|---------|
|             |          | 上限平均    | 下限平均    | 男       | 女       |
| 職<br>業<br>別 | 専門・技術職   | 318,261 | 228,908 | 276,667 | 213,429 |
|             | 事務職      | 230,410 | 182,782 | 225,556 | 183,580 |
|             | 販売・営業職   | 286,387 | 207,169 | 270,000 | 190,000 |
|             | サービス職    | 218,317 | 182,797 | 232,857 | 193,000 |
|             | 保安職      | 181,241 | 181,241 | 200,000 | -       |
|             | 技能工・製造工  | 258,918 | 185,446 | 223,971 | 179,091 |
|             | 運輸・機械運転職 | 267,430 | 214,949 | 261,304 | 245,000 |
|             | 建設職      | 354,094 | 215,542 | 257,143 | 200,000 |
|             | 労務職      | 232,902 | 178,101 | 200,000 | 160,000 |
|             | 合 計      | 273,609 | 202,077 | 238,726 | 190,539 |

\* 求人賃金・求職者希望賃金は、ハローワークシステム(職業紹介)新規求人・新規求職から抽出。

\* 求人賃金については、男女不問である。

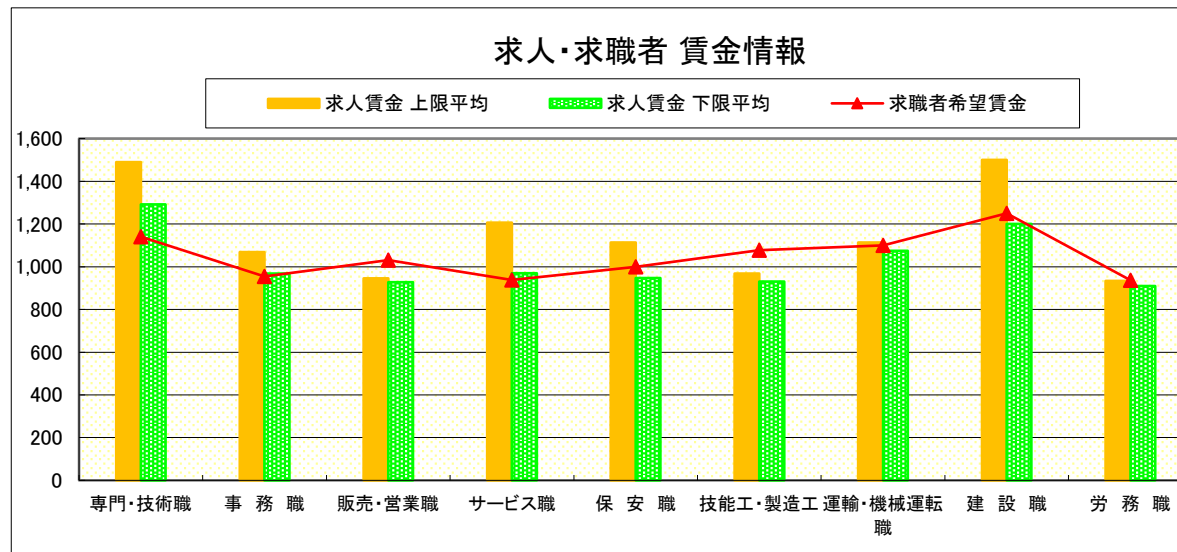


# 求人・求職者 賃金情報(パートタイム)【2月】

小 山

求人賃金・求職者希望賃金情報(常用) (単位:円)

|  | 職業別      | 求人賃金  |       | 求職者希望賃金 |
|--|----------|-------|-------|---------|
|  |          | 上限平均  | 下限平均  |         |
|  | 専門・技術職   | 1,489 | 1,292 | 1,140   |
|  | 事務職      | 1,069 | 968   | 954     |
|  | 販売・営業職   | 946   | 928   | 1,031   |
|  | サービス職    | 1,206 | 969   | 938     |
|  | 保安職      | 1,113 | 947   | 1,000   |
|  | 技能工・製造工  | 968   | 931   | 1,077   |
|  | 運輸・機械運転職 | 1,114 | 1,074 | 1,100   |
|  | 建設職      | 1,500 | 1,200 | 1,250   |
|  | 労務職      | 933   | 910   | 937     |
|  | 合 計      | 1,116 | 1,002 | 1,003   |



\* 求人賃金・求職者希望賃金は、ハローワークシステム(職業紹介)新規求人・新規求職から抽出。

# 求人・求職者 賃金情報(フルタイム) 【2月】

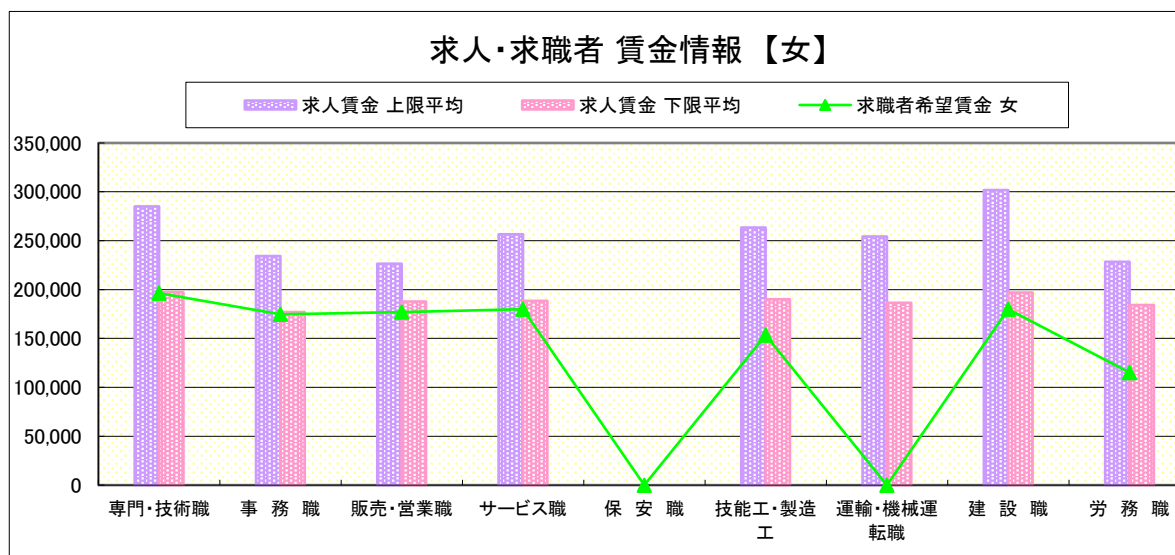
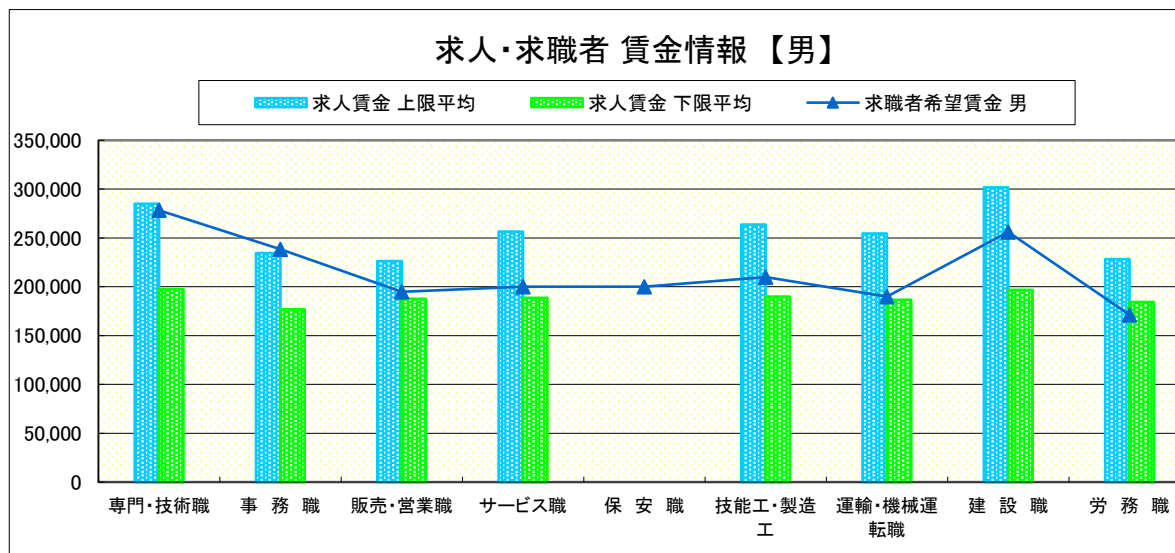
日光

求人賃金・求職者希望賃金情報(常用) (単位:円)

|     |          | 求人賃金    |         | 求職者希望賃金 |         |
|-----|----------|---------|---------|---------|---------|
|     |          | 上限平均    | 下限平均    | 男       | 女       |
| 職業別 | 専門・技術職   | 285,157 | 197,363 | 278,333 | 196,364 |
|     | 事務職      | 234,441 | 176,944 | 238,571 | 174,800 |
|     | 販売・営業職   | 226,481 | 187,727 | 195,000 | 177,143 |
|     | サービス職    | 256,449 | 188,555 | 200,000 | 180,000 |
|     | 保安職      | -       | -       | 200,000 | -       |
|     | 技能工・製造工  | 263,537 | 189,993 | 210,000 | 153,333 |
|     | 運輸・機械運転職 | 254,434 | 186,669 | 190,000 | -       |
|     | 建設職      | 301,740 | 196,966 | 256,000 | 180,000 |
|     | 労務職      | 228,409 | 184,235 | 171,250 | 115,000 |
| 合計  | 263,462  | 191,722 | 208,462 | 175,738 |         |

\* 求人賃金・求職者希望賃金は、ハローワークシステム(職業紹介)新規求人・新規求職から抽出。

\* 求人賃金については、男女不問である。

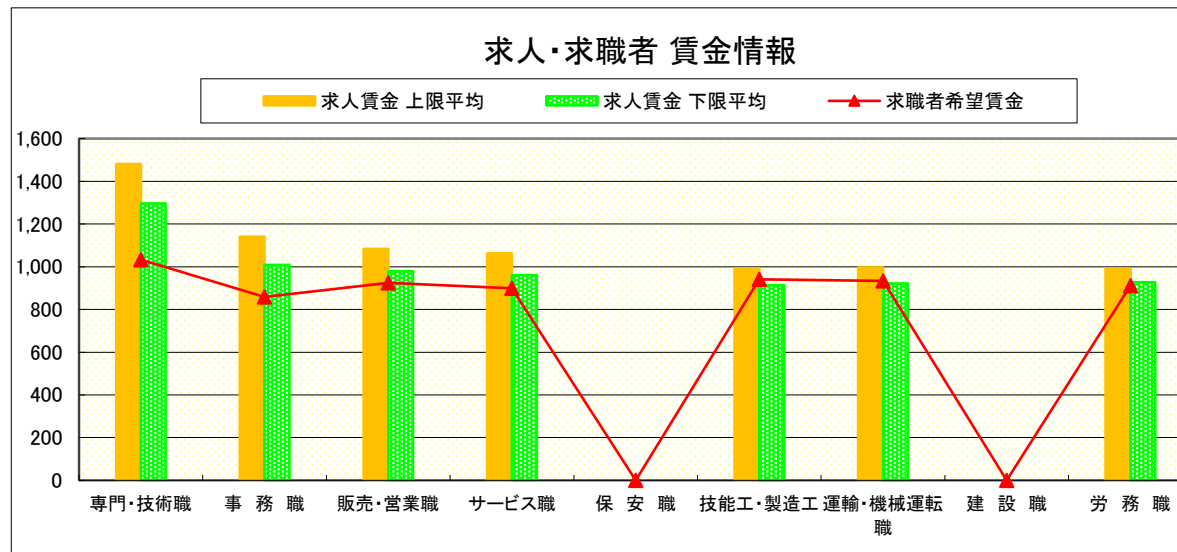


# 求人・求職者 賃金情報(パートタイム) 【2月】

日光

求人賃金・求職者希望賃金情報(常用) (単位:円)

|  | 職業別      | 求人賃金  |       | 求職者希望賃金 |
|--|----------|-------|-------|---------|
|  |          | 上限平均  | 下限平均  |         |
|  | 専門・技術職   | 1,480 | 1,296 | 1,033   |
|  | 事務職      | 1,140 | 1,009 | 859     |
|  | 販売・営業職   | 1,083 | 978   | 925     |
|  | サービス職    | 1,063 | 961   | 899     |
|  | 保安職      | -     | -     | -       |
|  | 技能工・製造工  | 992   | 914   | 941     |
|  | 運輸・機械運転職 | 997   | 921   | 934     |
|  | 建設職      | -     | -     | -       |
|  | 労務職      | 990   | 927   | 911     |
|  | 合計       | 1,104 | 1,000 | 914     |



\* 求人賃金・求職者希望賃金は、ハローワークシステム(職業紹介)新規求人・新規求職から抽出。



# 求人・求職者 賃金情報(フルタイム) 【2月】

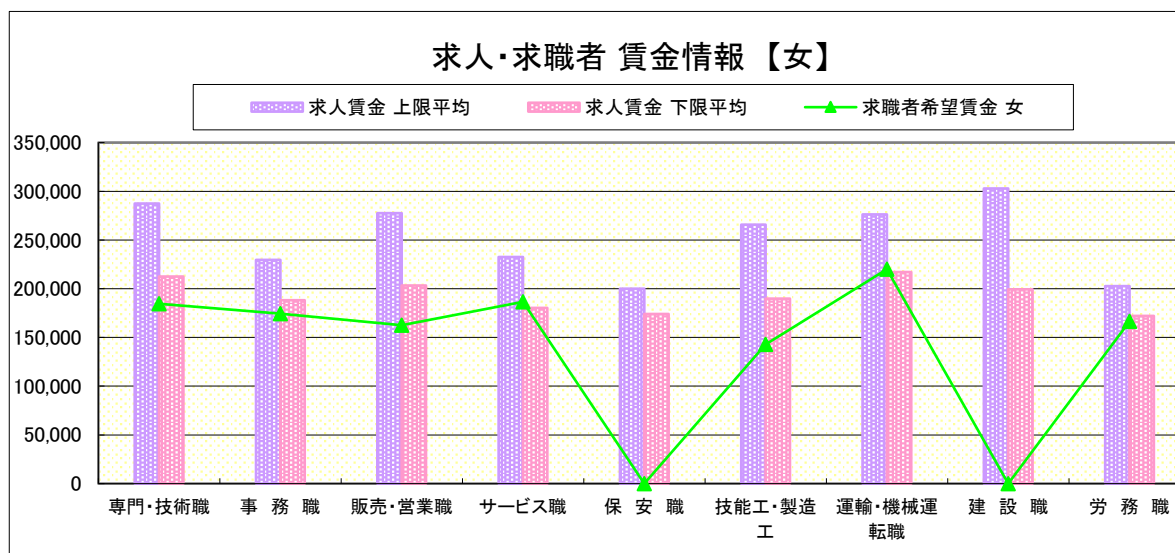
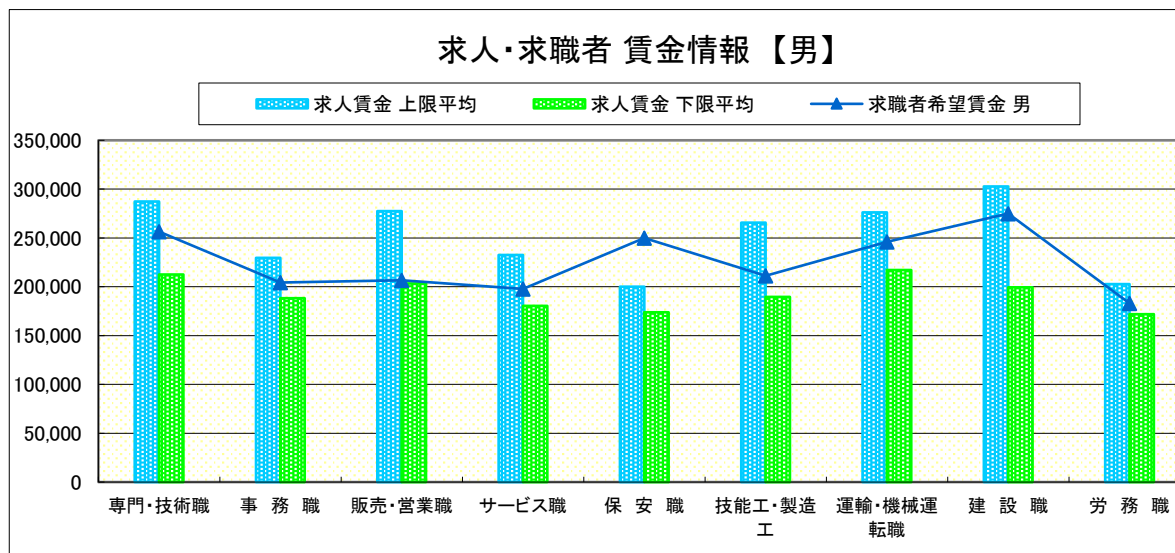
黒 磯

求人賃金・求職者希望賃金情報(常用) (単位:円)

|     |          | 求人賃金    |         | 求職者希望賃金 |         |
|-----|----------|---------|---------|---------|---------|
|     |          | 上限平均    | 下限平均    | 男       | 女       |
| 職業別 | 専門・技術職   | 287,313 | 212,638 | 256,364 | 184,667 |
|     | 事務職      | 229,720 | 188,278 | 204,286 | 174,444 |
|     | 販売・営業職   | 277,426 | 203,466 | 206,667 | 162,500 |
|     | サービス職    | 232,400 | 180,260 | 197,857 | 186,667 |
|     | 保安職      | 200,000 | 174,000 | 250,000 | -       |
|     | 技能工・製造工  | 265,666 | 189,714 | 211,364 | 142,857 |
|     | 運輸・機械運転職 | 276,168 | 217,207 | 246,000 | 220,000 |
|     | 建設職      | 302,842 | 199,412 | 275,000 | -       |
|     | 労務職      | 202,719 | 171,940 | 183,000 | 166,667 |
|     | 合計       | 258,920 | 195,167 | 217,453 | 176,622 |

\* 求人賃金・求職者希望賃金は、ハローワークシステム(職業紹介)新規求人・新規求職から抽出。

\* 求人賃金については、男女不問である。

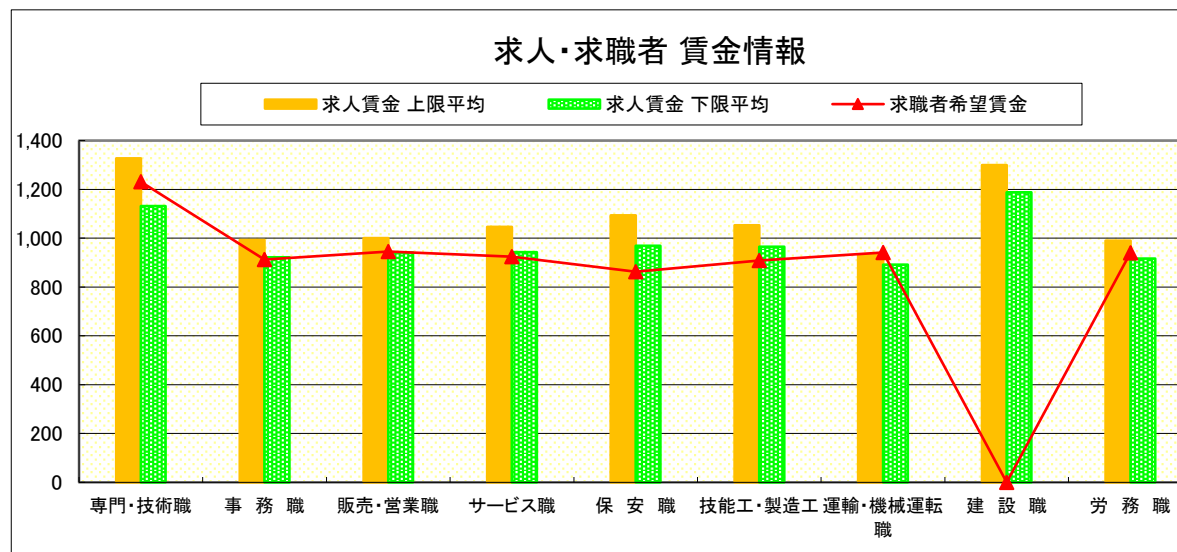


# 求人・求職者 賃金情報(パートタイム)【2月】

黒 磯

求人賃金・求職者希望賃金情報(常用) (単位:円)

|             |          | 求人賃金  |       | 求職者希望賃金 |
|-------------|----------|-------|-------|---------|
|             |          | 上限平均  | 下限平均  |         |
| 職<br>業<br>別 | 専門・技術職   | 1,327 | 1,131 | 1,231   |
|             | 事務職      | 992   | 922   | 913     |
|             | 販売・営業職   | 1,001 | 942   | 945     |
|             | サービス職    | 1,046 | 943   | 925     |
|             | 保安職      | 1,094 | 969   | 863     |
|             | 技能工・製造工  | 1,053 | 965   | 908     |
|             | 運輸・機械運転職 | 933   | 891   | 941     |
|             | 建設職      | 1,300 | 1,188 | -       |
|             | 労務職      | 990   | 917   | 940     |
|             | 合 計      | 1,054 | 958   | 956     |



\* 求人賃金・求職者希望賃金は、ハローワークシステム(職業紹介)新規求人・新規求職から抽出。