

求人・求職者 賃金情報(フルタイム) 【1月】

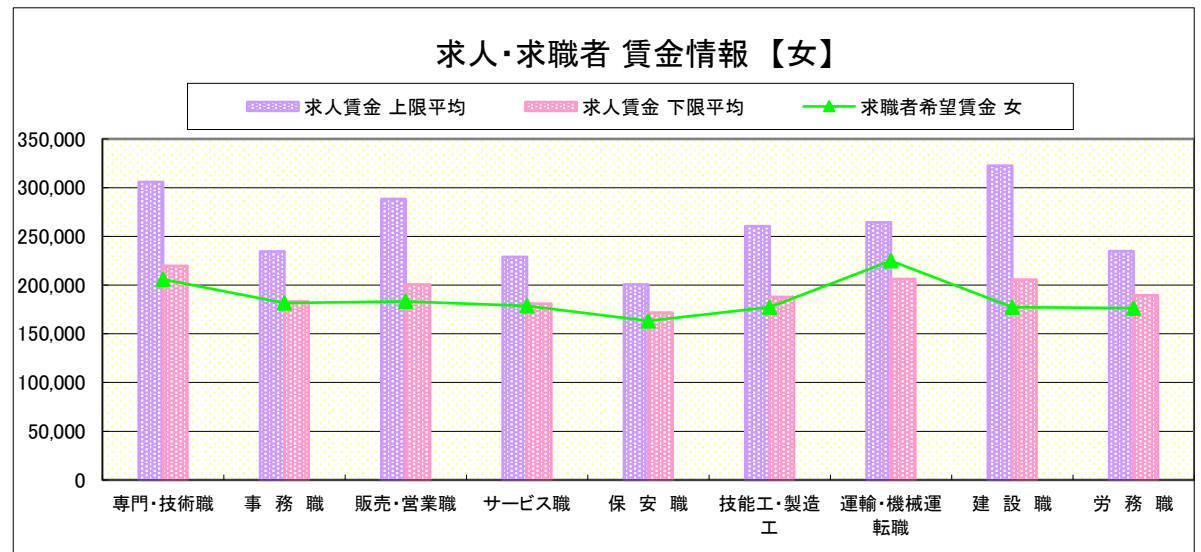
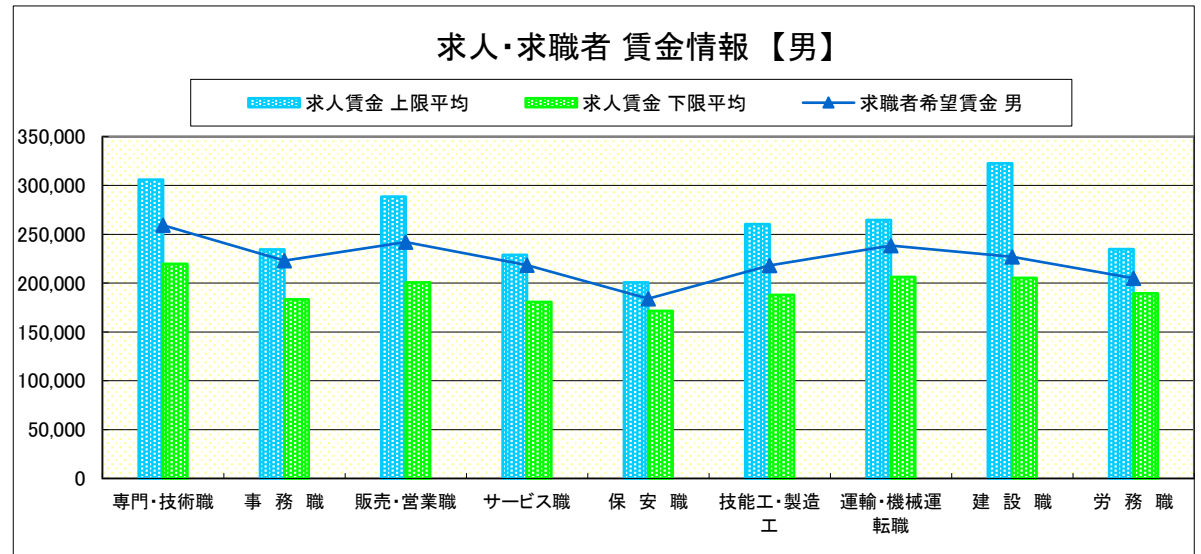
局 計

求人賃金・求職者希望賃金情報(常用) (単位:円)

		求人賃金		求職者希望賃金	
		上限平均	下限平均	男	女
職業別	専門・技術職	305,943	219,755	259,294	205,788
	事務職	234,658	183,355	222,946	181,570
	販売・営業職	288,521	200,811	242,169	183,297
	サービス職	228,947	180,819	218,365	178,756
	保安職	200,691	171,651	184,091	163,333
	技能工・製造工	260,507	187,980	218,011	177,516
	運輸・機械運転職	264,579	206,300	238,577	225,000
	建設職	322,711	205,499	227,113	177,500
	労務職	234,692	189,630	204,982	176,289
合計	269,068	198,155	228,393	185,029	

* 求人賃金・求職者希望賃金は、ハローワークシステム(職業紹介)新規求人・新規求職から抽出。

* 求人賃金については、男女不問である。

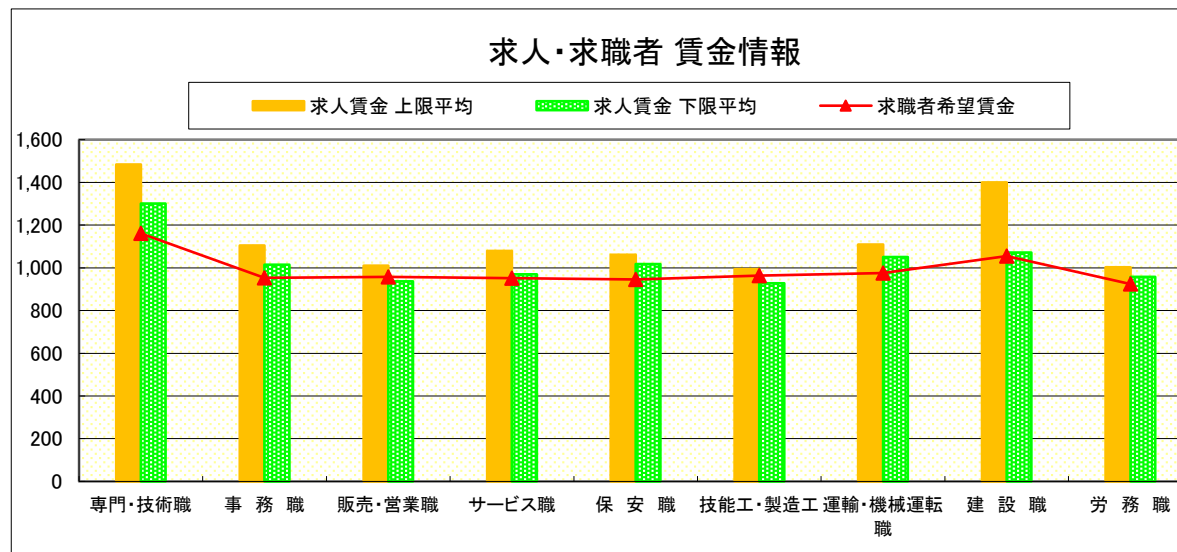


求人・求職者 賃金情報(パートタイム)【1月】

局 計

求人賃金・求職者希望賃金情報(常用) (単位:円)

	職業別	求人賃金		求職者希望賃金
		上限平均	下限平均	
	専門・技術職	1,484	1,300	1,161
	事務職	1,104	1,014	953
	販売・営業職	1,010	936	957
	サービス職	1,079	969	952
	保安職	1,061	1,017	946
	技能工・製造工	993	927	964
	運輸・機械運転職	1,109	1,050	976
	建設職	1,399	1,071	1,055
	労務職	1,002	957	924
	合計	1,172	1,060	965



* 求人賃金・求職者希望賃金は、ハローワークシステム(職業紹介)新規求人・新規求職から抽出。

求人・求職者 賃金情報(フルタイム) 【1月】

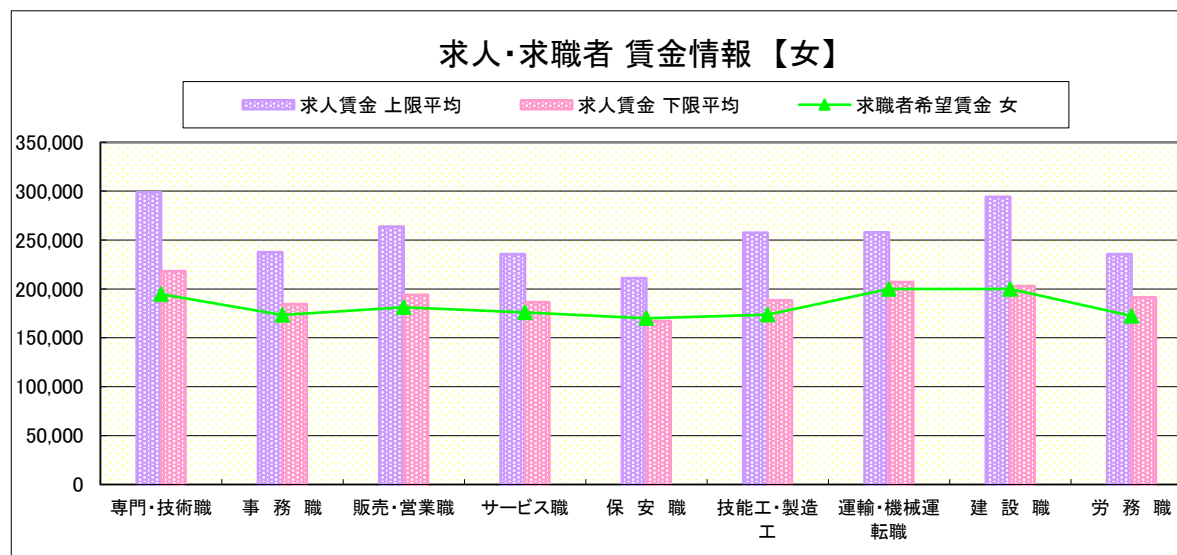
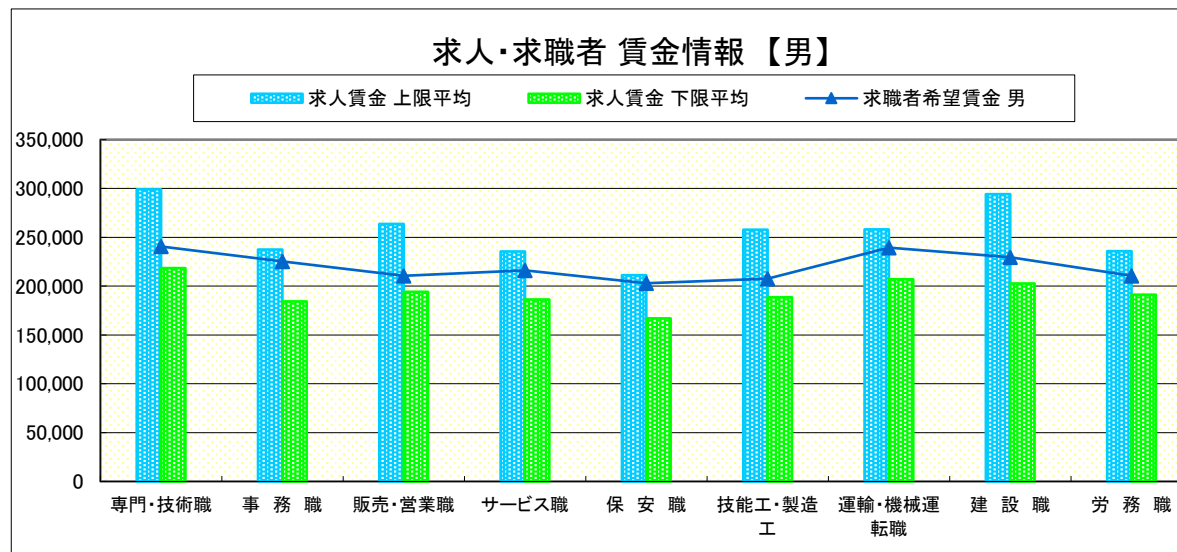
県央1地区 《宇都宮・鹿沼・日光》

求人賃金・求職者希望賃金情報(常用) (単位:円)

		求人賃金		求職者希望賃金	
		上限平均	下限平均	男	女
職業別	専門・技術職	298,999	218,437	240,620	194,585
	事務職	237,598	184,443	225,380	173,571
	販売・営業職	263,675	194,119	210,678	181,428
	サービス職	235,622	186,373	216,278	176,140
	保安職	211,154	167,035	202,963	170,000
	技能工・製造工	257,640	188,555	207,741	173,804
	運輸・機械運転職	258,028	207,050	239,440	200,000
	建設職	294,252	202,776	229,565	200,000
	労務職	235,770	191,309	210,582	172,374
合計		262,245	197,399	222,401	180,367

* 求人賃金・求職者希望賃金は、ハローワークシステム(職業紹介)新規求人・新規求職から抽出。

* 求人賃金については、男女不問である。

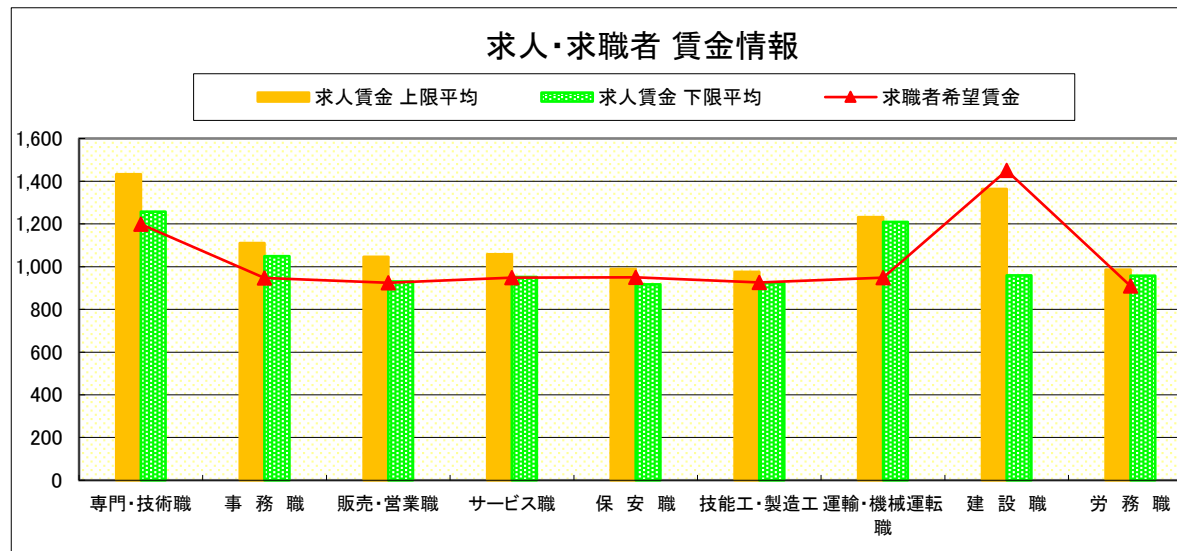


求人・求職者 賃金情報(パートタイム)【1月】

県央1地区 《宇都宮・鹿沼・日光》

求人賃金・求職者希望賃金情報(常用) (単位:円)

		求人賃金		求職者希望賃金
		上限平均	下限平均	
職業別	専門・技術職	1,432	1,257	1,199
	事務職	1,111	1,049	947
	販売・営業職	1,047	931	925
	サービス職	1,058	952	949
	保安職	989	917	950
	技能工・製造工	976	922	926
	運輸・機械運転職	1,232	1,210	949
	建設職	1,363	959	1,450
	労務職	985	957	910
	合計	1,152	1,051	955



* 求人賃金・求職者希望賃金は、ハローワークシステム(職業紹介)新規求人・新規求職から抽出。

求人・求職者 賃金情報(フルタイム) 【1月】

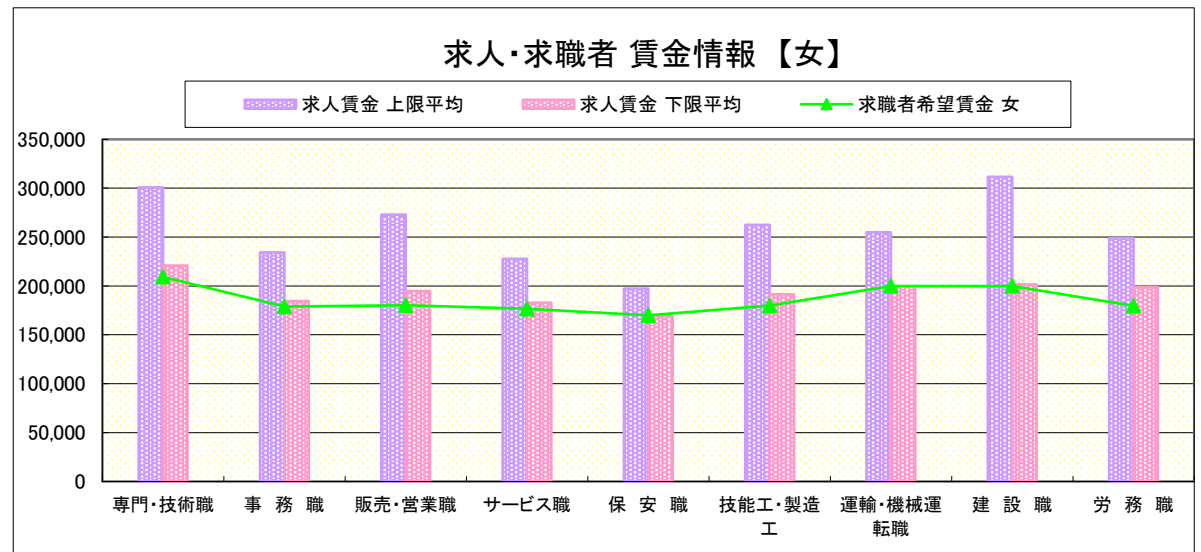
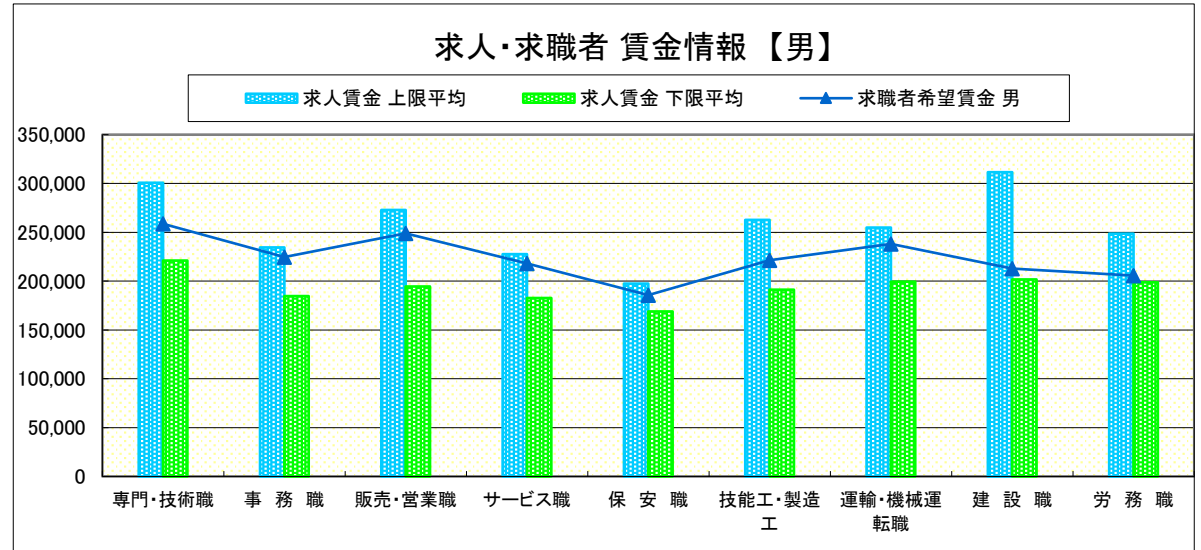
県央2地区 《宇都宮・真岡》

求人賃金・求職者希望賃金情報(常用) (単位:円)

		求人賃金		求職者希望賃金	
		上限平均	下限平均	男	女
職業別	専門・技術職	300,821	220,942	258,708	209,294
	事務職	234,469	184,558	224,806	178,990
	販売・営業職	272,945	194,604	248,933	180,392
	サービス職	227,757	182,775	218,238	176,634
	保安職	197,308	169,070	185,695	170,000
	技能工・製造工	262,654	191,342	221,491	180,000
	運輸・機械運転職	254,919	199,521	238,110	200,000
	建設職	311,512	201,735	212,920	200,000
	労務職	248,676	198,710	205,827	179,546
合計		266,100	199,321	227,906	186,577

* 求人賃金・求職者希望賃金は、ハローワークシステム(職業紹介)新規求人・新規求職から抽出。

* 求人賃金については、男女不問である。

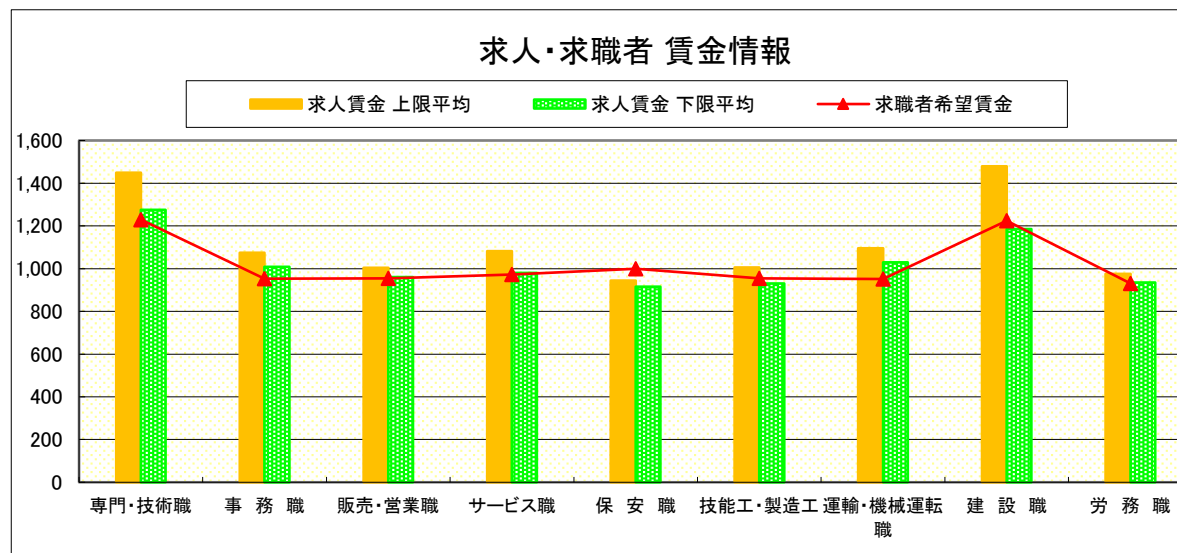


求人・求職者 賃金情報(パートタイム)【1月】

県央2地区 《宇都宮・真岡》

求人賃金・求職者希望賃金情報(常用) (単位:円)

		求人賃金		求職者希望賃金
		上限平均	下限平均	
職業別	専門・技術職	1,449	1,275	1,230
	事務職	1,074	1,008	953
	販売・営業職	1,005	961	954
	サービス職	1,083	980	972
	保安職	944	916	1,000
	技能工・製造工	1,005	931	954
	運輸・機械運転職	1,095	1,030	951
	建設職	1,479	1,186	1,225
	労務職	975	935	931
	合計	1,177	1,070	977



* 求人賃金・求職者希望賃金は、ハローワークシステム(職業紹介)新規求人・新規求職から抽出。

求人・求職者 賃金情報(フルタイム) 【1月】

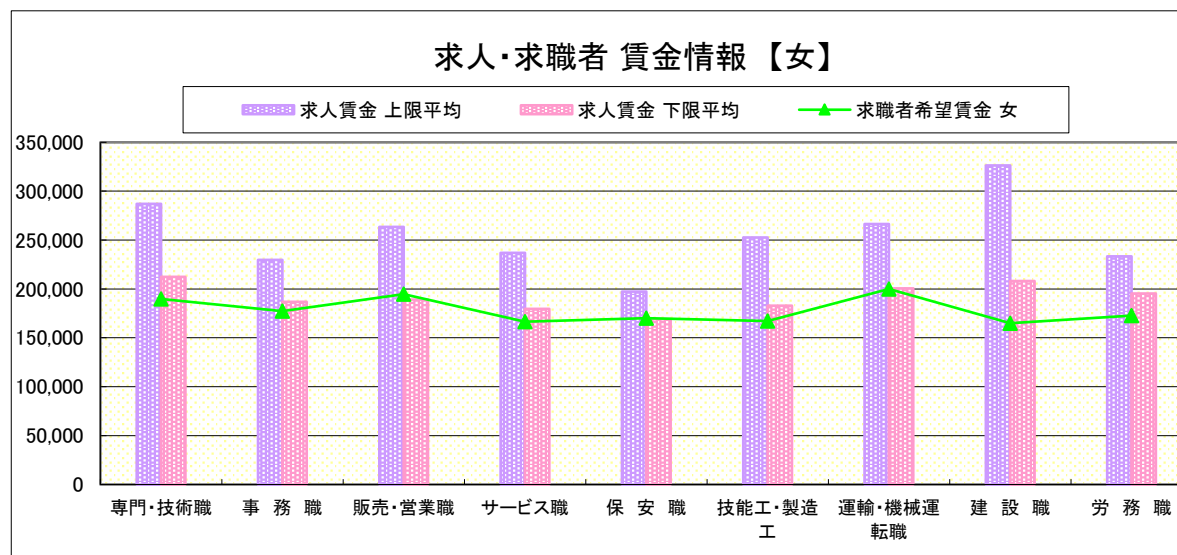
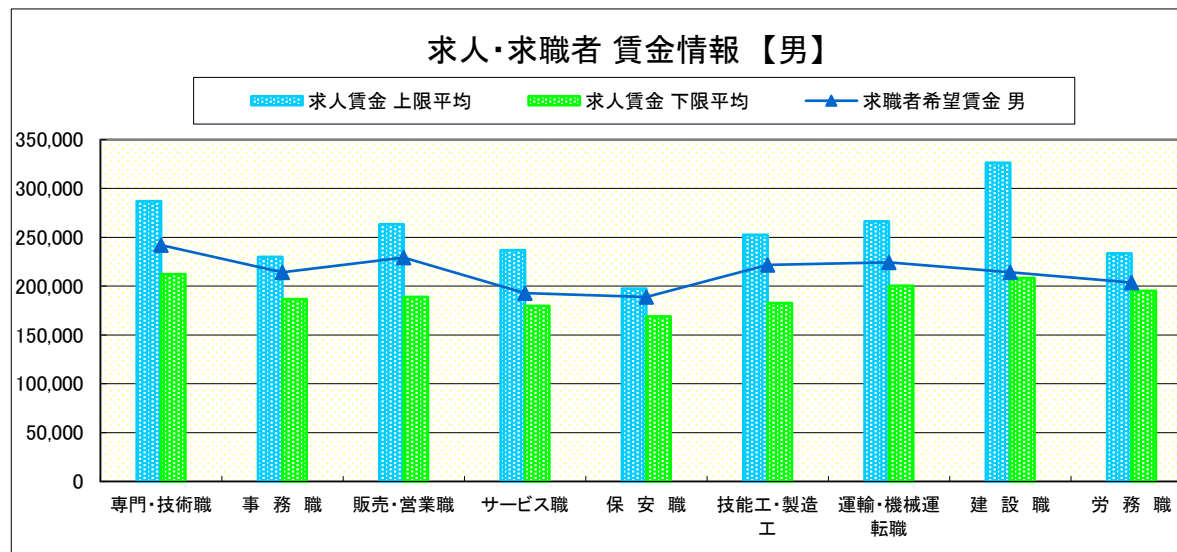
県央3地区 《宇都宮・那須烏山》

求人賃金・求職者希望賃金情報(常用) (単位:円)

	職業別	求人賃金		求職者希望賃金	
		上限平均	下限平均	男	女
	専門・技術職	287,093	212,351	242,042	189,794
	事務職	229,873	186,691	214,181	177,500
	販売・営業職	263,363	188,998	229,350	194,783
	サービス職	236,927	179,744	193,000	166,634
	保安職	197,308	169,070	188,889	170,000
	技能工・製造工	252,508	182,762	221,609	167,164
	運輸・機械運転職	266,456	200,577	224,479	200,000
	建設職	326,411	208,241	214,348	165,000
	労務職	233,501	195,248	203,684	172,728
	合計	265,214	195,721	222,885	179,042

* 求人賃金・求職者希望賃金は、ハローワークシステム(職業紹介)新規求人・新規求職から抽出。

* 求人賃金については、男女不問である。

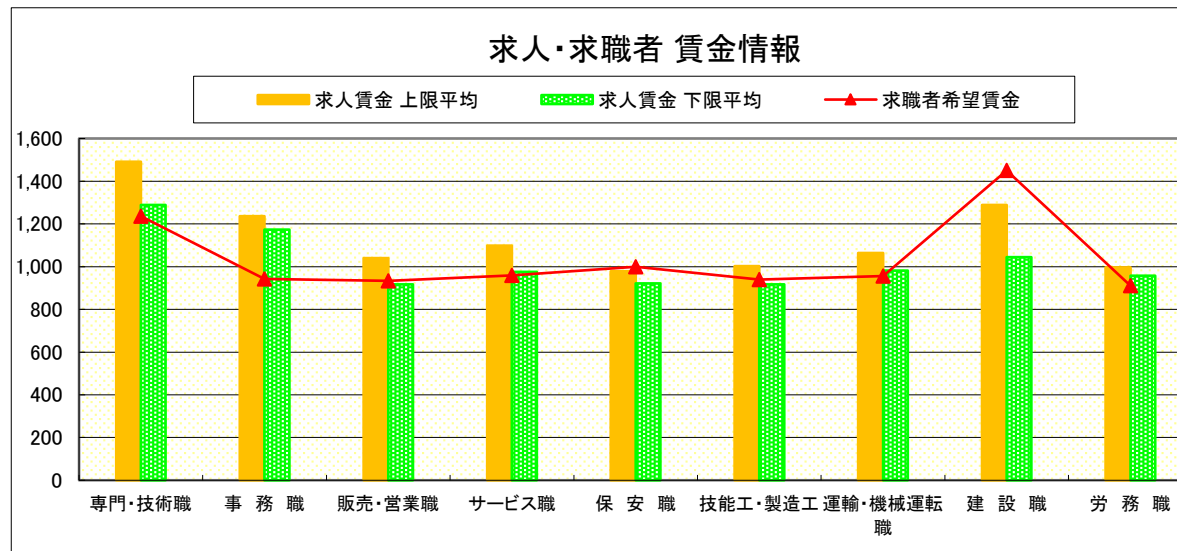


求人・求職者 賃金情報(パートタイム)【1月】

県央3地区 《宇都宮・那須烏山》

求人賃金・求職者希望賃金情報(常用) (単位:円)

		求人賃金		求職者希望賃金
		上限平均	下限平均	
職業別	専門・技術職	1,491	1,289	1,237
	事務職	1,236	1,174	943
	販売・営業職	1,040	917	934
	サービス職	1,099	976	959
	保安職	978	922	1,000
	技能工・製造工	1,003	917	940
	運輸・機械運転職	1,064	982	956
	建設職	1,289	1,044	1,450
	労務職	997	957	911
	合計	1,198	1,074	958



* 求人賃金・求職者希望賃金は、ハローワークシステム(職業紹介)新規求人・新規求職から抽出。

求人・求職者 賃金情報(フルタイム) 【1月】

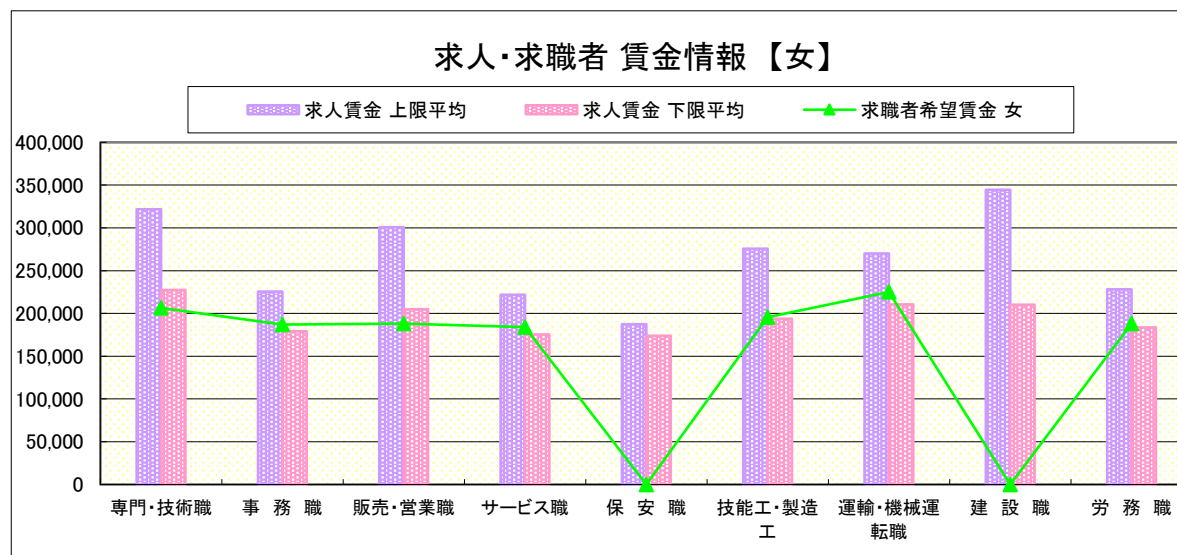
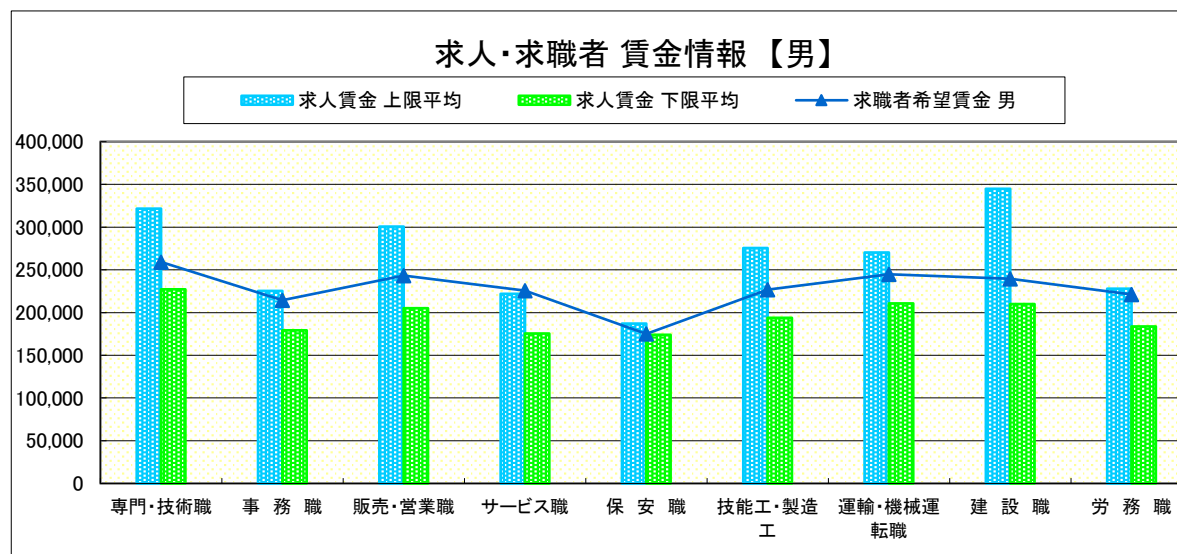
県南1地区 《小山・栃木》

求人賃金・求職者希望賃金情報(常用) (単位:円)

		求人賃金		求職者希望賃金	
		上限平均	下限平均	男	女
職業別	専門・技術職	321,659	227,349	259,212	206,565
	事務職	225,462	179,056	214,462	186,787
	販売・営業職	300,769	205,021	243,393	188,195
	サービス職	221,844	175,542	225,641	183,985
	保安職	187,264	173,926	175,000	-
	技能工・製造工	275,623	193,750	226,801	195,446
	運輸・機械運転職	270,207	210,523	244,651	225,000
	建設職	344,697	210,099	239,445	-
	労務職	228,055	183,600	221,010	188,000
合計		279,485	201,191	235,019	190,869

* 求人賃金・求職者希望賃金は、ハローワークシステム(職業紹介)新規求人・新規求職から抽出。

* 求人賃金については、男女不問である。

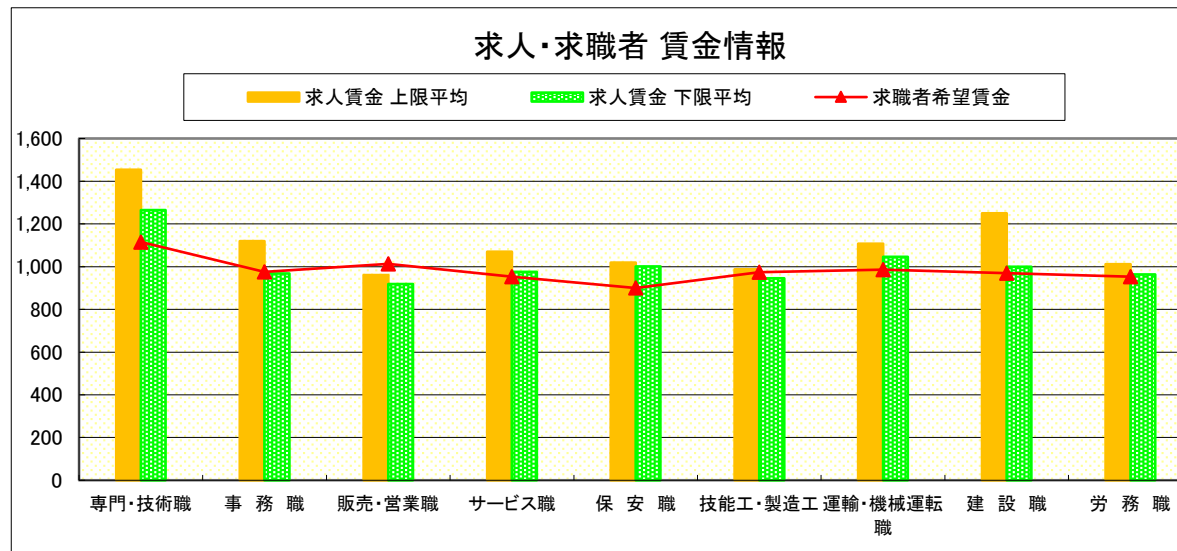


求人・求職者 賃金情報(パートタイム)【1月】

県南1地区 《小山・栃木》

求人賃金・求職者希望賃金情報(常用) (単位:円)

		求人賃金		求職者希望賃金
		上限平均	下限平均	
職業別	専門・技術職	1,453	1,266	1,116
	事務職	1,120	969	976
	販売・営業職	960	918	1,013
	サービス職	1,070	976	953
	保安職	1,020	1,001	900
	技能工・製造工	987	945	974
	運輸・機械運転職	1,107	1,046	986
	建設職	1,250	1,000	970
	労務職	1,011	964	953
合計		1,137	1,032	986



* 求人賃金・求職者希望賃金は、ハローワークシステム(職業紹介)新規求人・新規求職から抽出。

求人・求職者 賃金情報(フルタイム) 【1月】

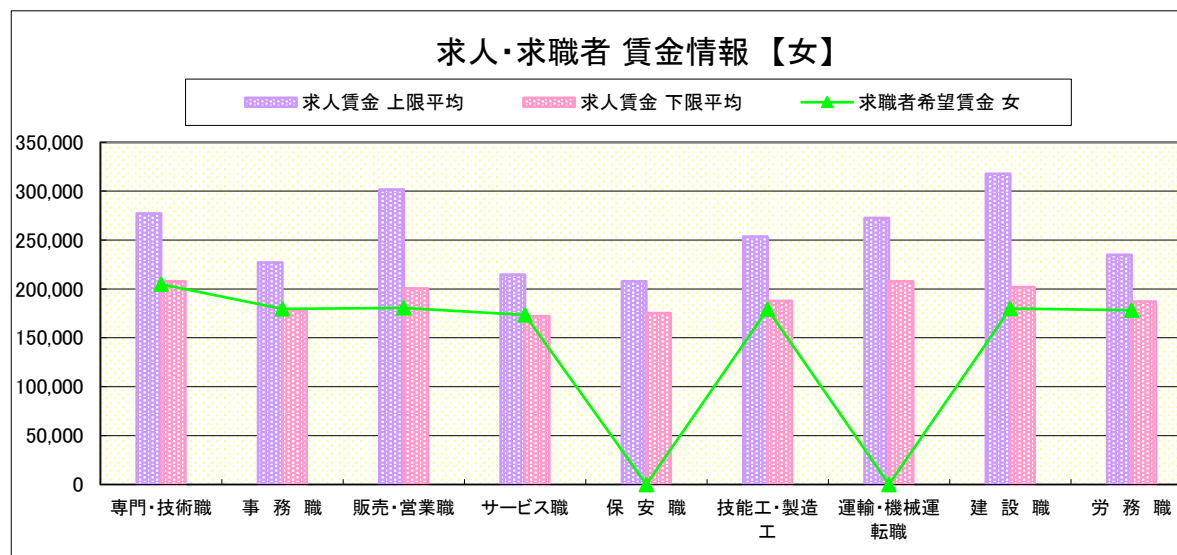
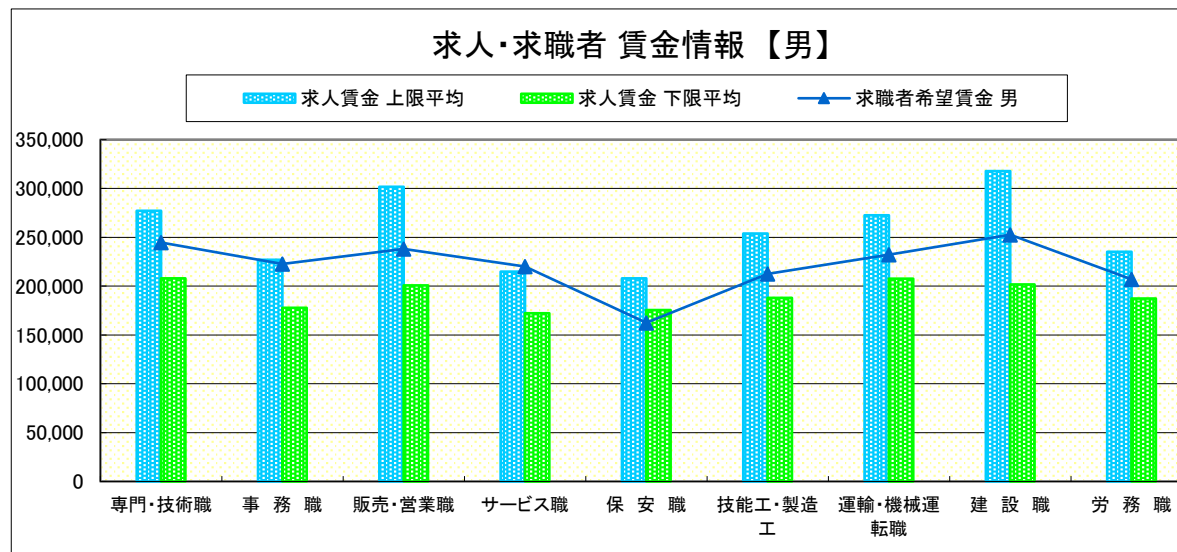
県南2地区 《足利・佐野》

求人賃金・求職者希望賃金情報(常用) (単位:円)

		求人賃金		求職者希望賃金	
		上限平均	下限平均	男	女
職業別	専門・技術職	277,269	207,917	244,702	204,770
	事務職	227,113	177,948	222,843	179,794
	販売・営業職	301,694	200,680	238,193	180,715
	サービス職	214,799	172,182	220,079	173,322
	保安職	207,922	175,347	162,500	-
	技能工・製造工	253,796	187,963	212,626	179,278
	運輸・機械運転職	272,493	207,775	232,247	-
	建設職	317,841	201,876	252,667	180,000
	労務職	235,074	187,276	206,846	178,296
合計		257,658	191,255	223,301	183,956

* 求人賃金・求職者希望賃金は、ハローワークシステム(職業紹介)新規求人・新規求職から抽出。

* 求人賃金については、男女不問である。

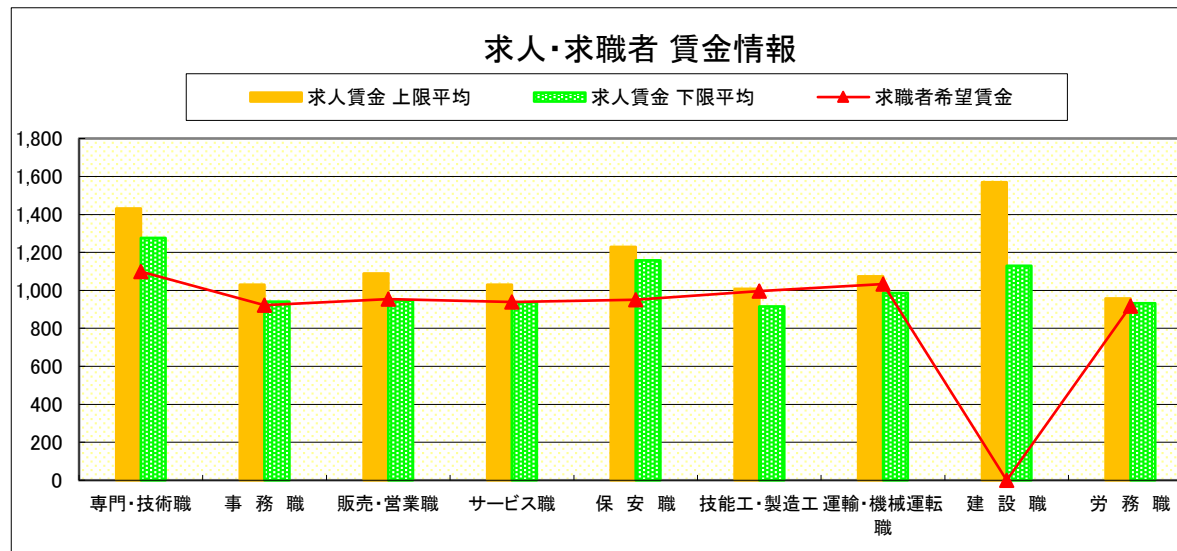


求人・求職者 賃金情報(パートタイム)【1月】

県南2地区 《足利・佐野》

求人賃金・求職者希望賃金情報(常用) (単位:円)

		求人賃金		求職者希望賃金
		上限平均	下限平均	
職業別	専門・技術職	1,431	1,277	1,099
	事務職	1,031	941	923
	販売・営業職	1,089	945	954
	サービス職	1,030	938	939
	保安職	1,229	1,158	950
	技能工・製造工	1,008	915	996
	運輸・機械運転職	1,073	986	1,033
	建設職	1,570	1,130	-
	労務職	957	933	917
	合計	1,123	1,020	954



* 求人賃金・求職者希望賃金は、ハローワークシステム(職業紹介)新規求人・新規求職から抽出。

求人・求職者 賃金情報(フルタイム) 【1月】

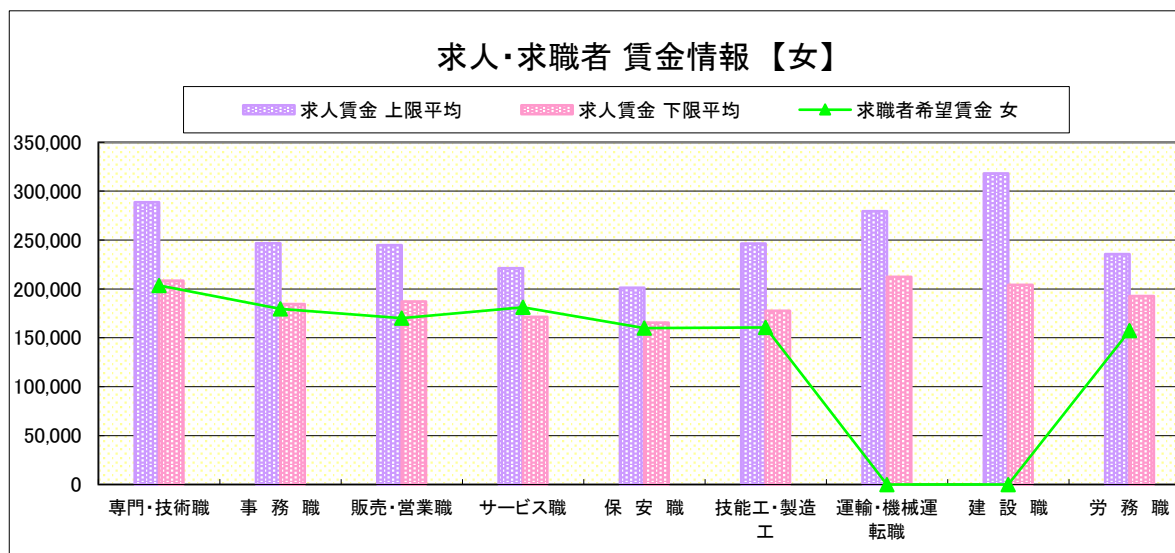
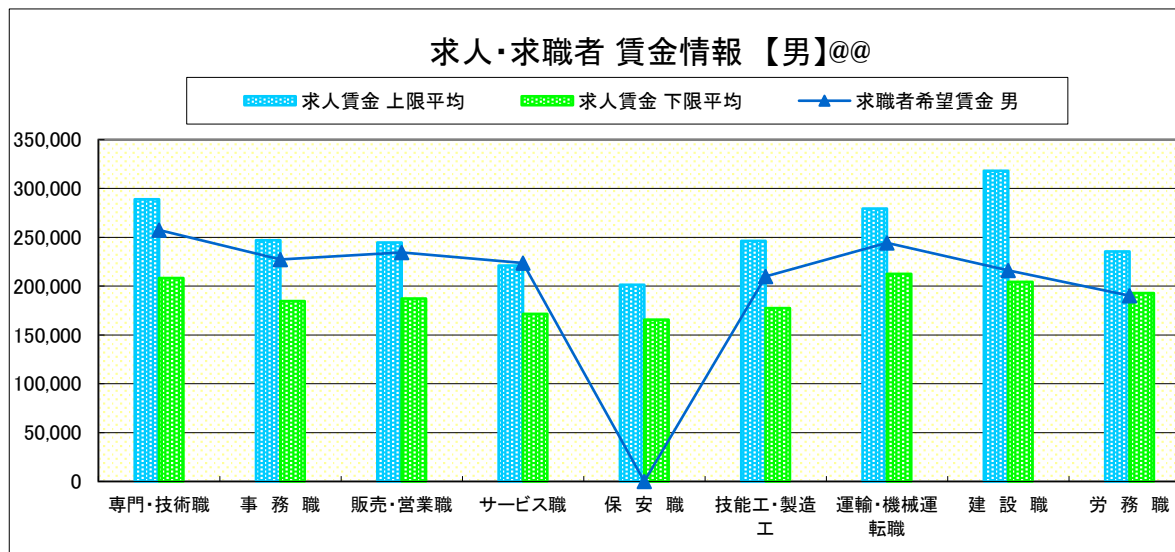
県 北 《大田原・矢板・黒磯》

求人賃金・求職者希望賃金情報(常用) (単位:円)

職業別		求人賃金		求職者希望賃金	
		上限平均	下限平均	男	女
職業別	専門・技術職	288,794	208,373	257,467	203,606
	事務職	246,907	184,568	227,322	179,577
	販売・営業職	244,747	187,163	234,445	170,278
	サービス職	221,189	171,452	223,846	181,409
	保安職	201,307	165,529	-	160,000
	技能工・製造工	246,484	177,596	209,910	160,719
	運輸・機械運転職	279,557	212,388	244,288	-
	建設職	318,071	204,343	216,212	-
	労務職	235,548	192,874	190,238	157,222
合計		259,734	190,886	225,748	178,437

* 求人賃金・求職者希望賃金は、ハローワークシステム(職業紹介)新規求人・新規求職から抽出。

* 求人賃金については、男女不問である。

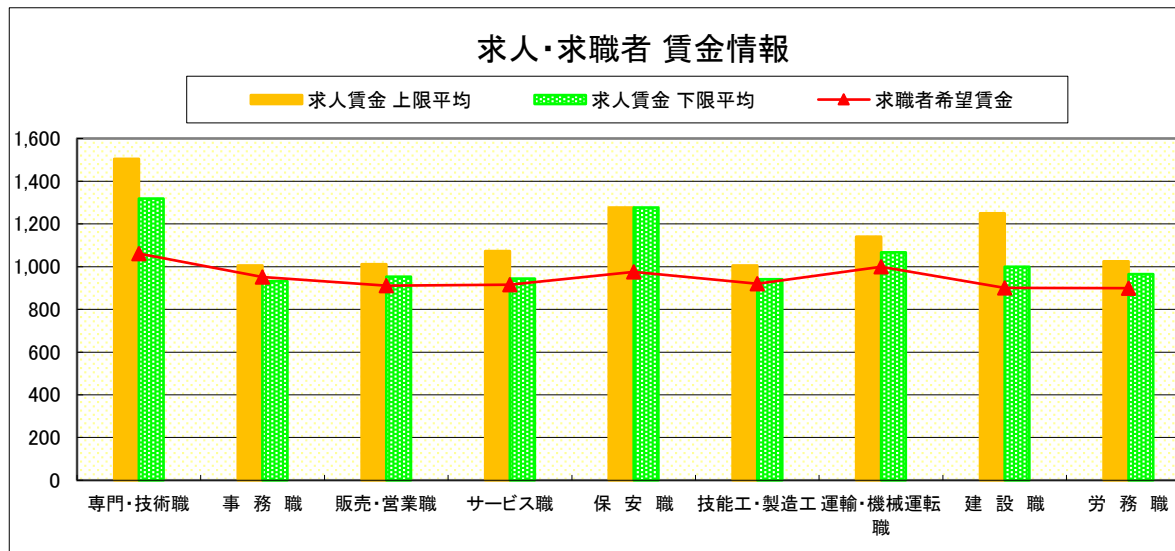


求人・求職者 賃金情報(パートタイム)【1月】

県 北 《大田原・矢板・黒磯》

求人賃金・求職者希望賃金情報(常用) (単位:円)

		求人賃金		求職者希望賃金
		上限平均	下限平均	
職 業 別	専門・技術職	1,504	1,318	1,061
	事務職	1,005	931	952
	販売・営業職	1,012	953	911
	サービス職	1,073	943	915
	保安職	1,277	1,277	975
	技能工・製造工	1,006	941	920
	運輸・機械運転職	1,140	1,067	999
	建設職	1,250	1,000	900
	労務職	1,025	966	899
	合 計	1,115	1,012	929



* 求人賃金・求職者希望賃金は、ハローワークシステム(職業紹介)新規求人・新規求職から抽出。

求人・求職者 賃金情報(フルタイム) 【1月】

県 央

《宇都宮・那須烏山・鹿沼・真岡・日光》

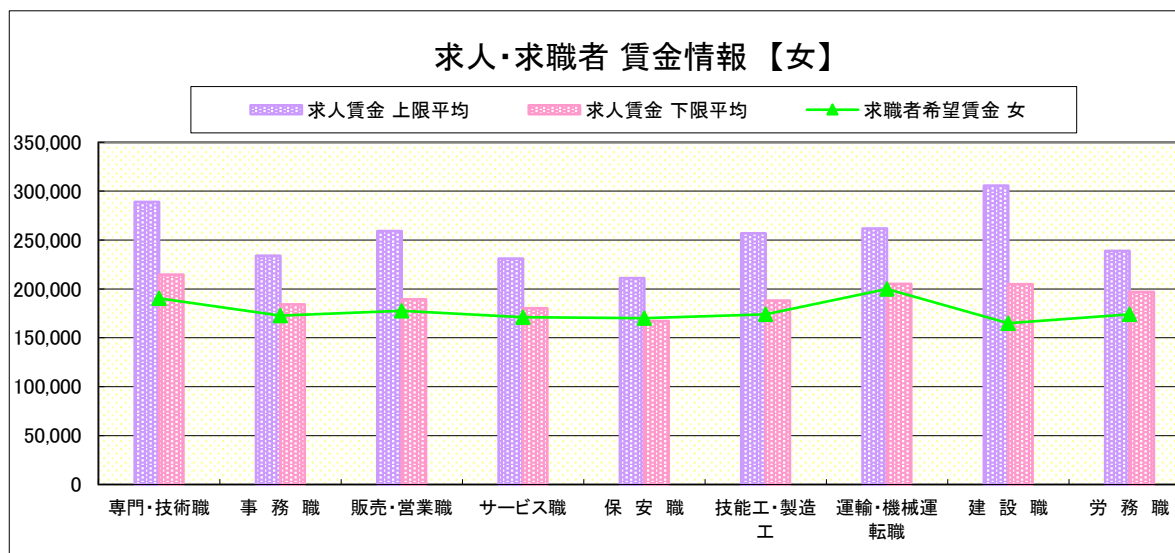
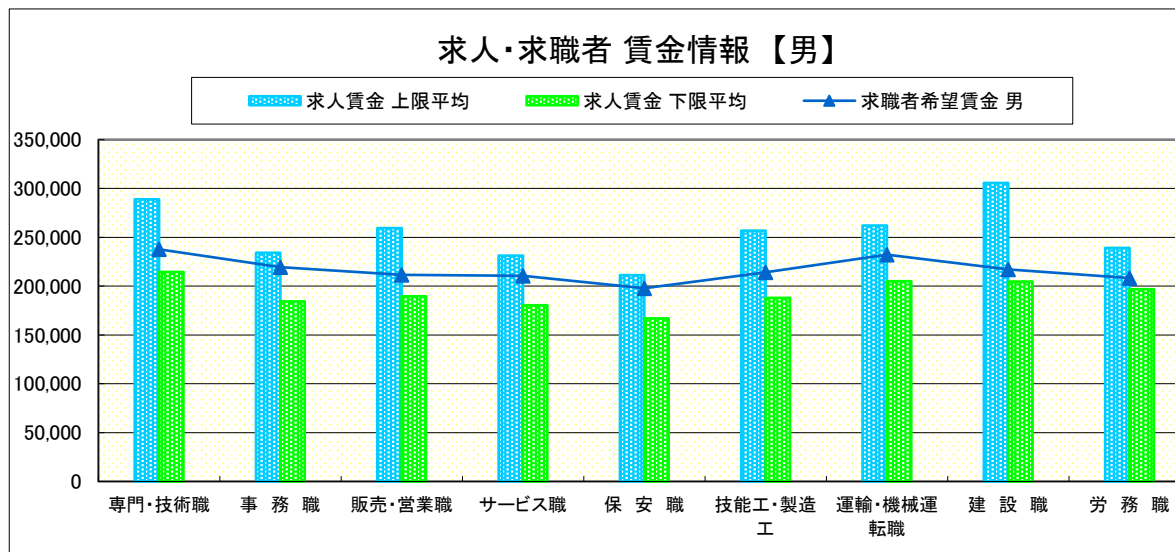
求人賃金・求職者希望賃金情報(常用)

(単位:円)

	職業別	求人賃金		求職者希望賃金	
		上限平均	下限平均	男	女
	専門・技術職	288,970	214,659	237,705	190,551
	事務職	234,148	184,288	219,478	172,739
	販売・営業職	259,318	189,494	211,573	177,571
	サービス職	231,188	180,398	210,529	171,284
	保安職	211,154	167,035	197,847	170,000
	技能工・製造工	256,830	188,006	214,071	173,917
	運輸・機械運転職	261,952	205,108	232,116	200,000
	建設職	305,821	204,727	217,168	165,000
	労務職	239,066	196,924	208,349	174,152
	合計	260,247	195,292	219,757	177,673

* 求人賃金・求職者希望賃金は、ハローワークシステム(職業紹介)新規求人・新規求職から抽出。

* 求人賃金については、男女不問である。

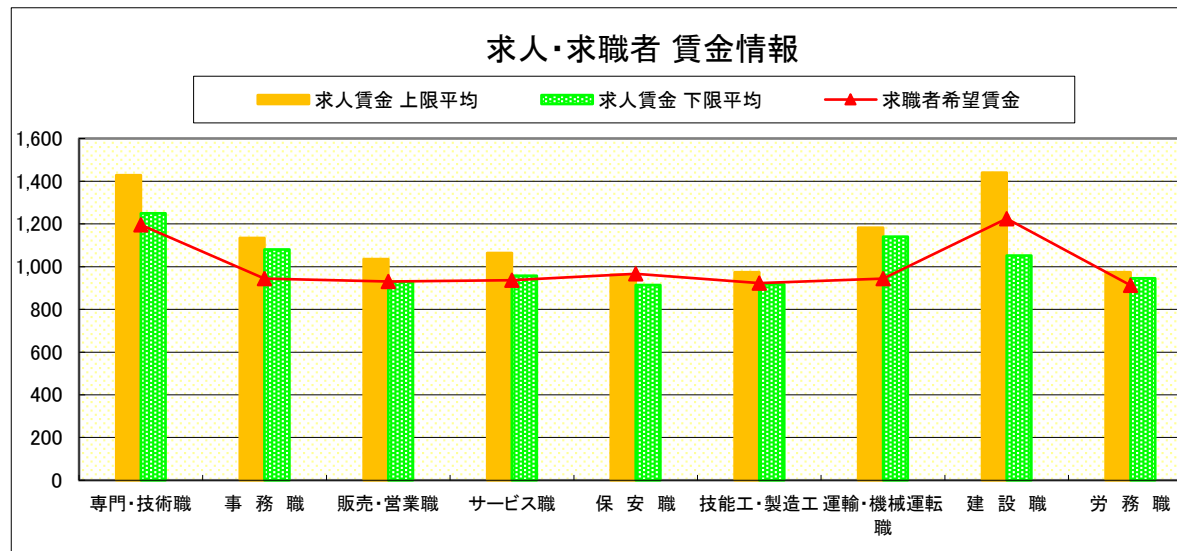


求人・求職者 賃金情報(パートタイム)【1月】

県 央 《宇都宮・那須烏山・鹿沼・真岡・日光》

求人賃金・求職者希望賃金情報(常用) (単位:円)

		求人賃金		求職者希望賃金
		上限平均	下限平均	
職業別	専門・技術職	1,428	1,250	1,196
	事務職	1,135	1,080	944
	販売・営業職	1,035	929	931
	サービス職	1,064	957	936
	保安職	963	915	967
	技能工・製造工	975	916	922
	運輸・機械運転職	1,182	1,141	944
	建設職	1,440	1,051	1,225
	労務職	974	945	913
合計		1,145	1,042	948



* 求人賃金・求職者希望賃金は、ハローワークシステム(職業紹介)新規求人・新規求職から抽出。

求人・求職者 賃金情報(フルタイム) 【1月】

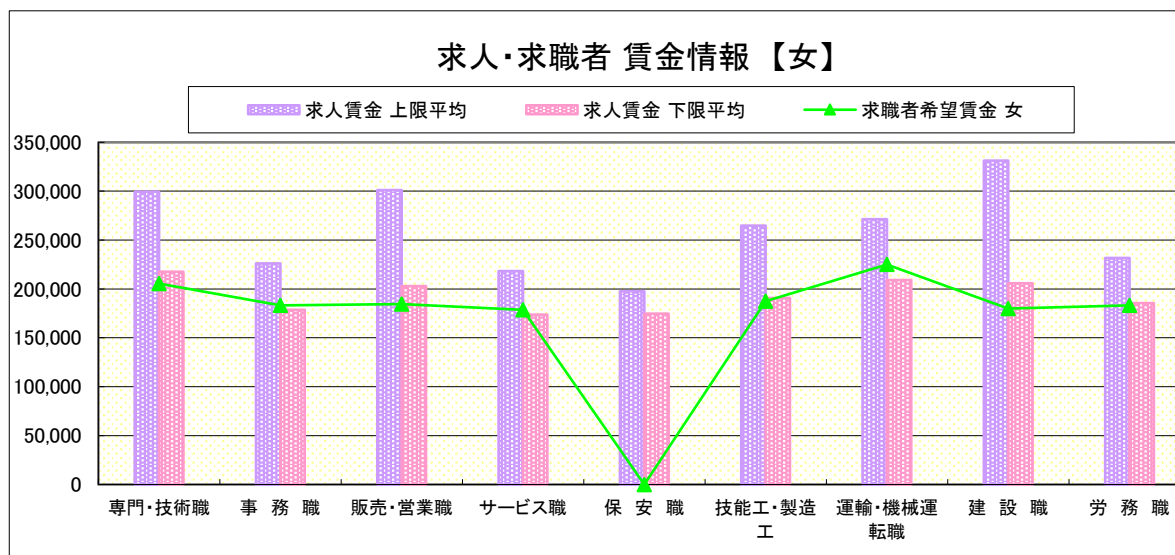
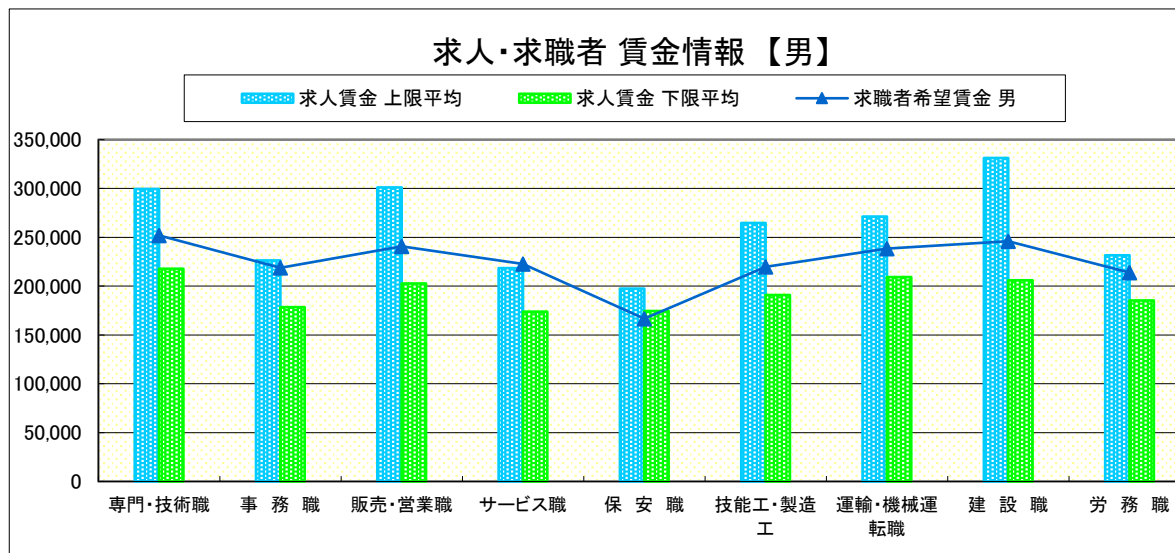
県南 《栃木・佐野・足利・小山》

求人賃金・求職者希望賃金情報(常用) (単位:円)

	職業別	求人賃金		求職者希望賃金	
		上限平均	下限平均	男	女
	専門・技術職	299,464	217,633	251,957	205,667
	事務職	226,288	178,502	218,653	183,290
	販売・営業職	301,232	202,850	240,793	184,455
	サービス職	218,322	173,862	222,860	178,653
	保安職	197,593	174,636	166,667	-
	技能工・製造工	264,709	190,856	219,713	187,362
	運輸・機械運転職	271,350	209,149	238,449	225,000
	建設職	331,269	205,987	246,056	180,000
	労務職	231,565	185,438	213,928	183,148
	合計	268,571	196,223	229,160	187,412

* 求人賃金・求職者希望賃金は、ハローワークシステム(職業紹介)新規求人・新規求職から抽出。

* 求人賃金については、男女不問である。

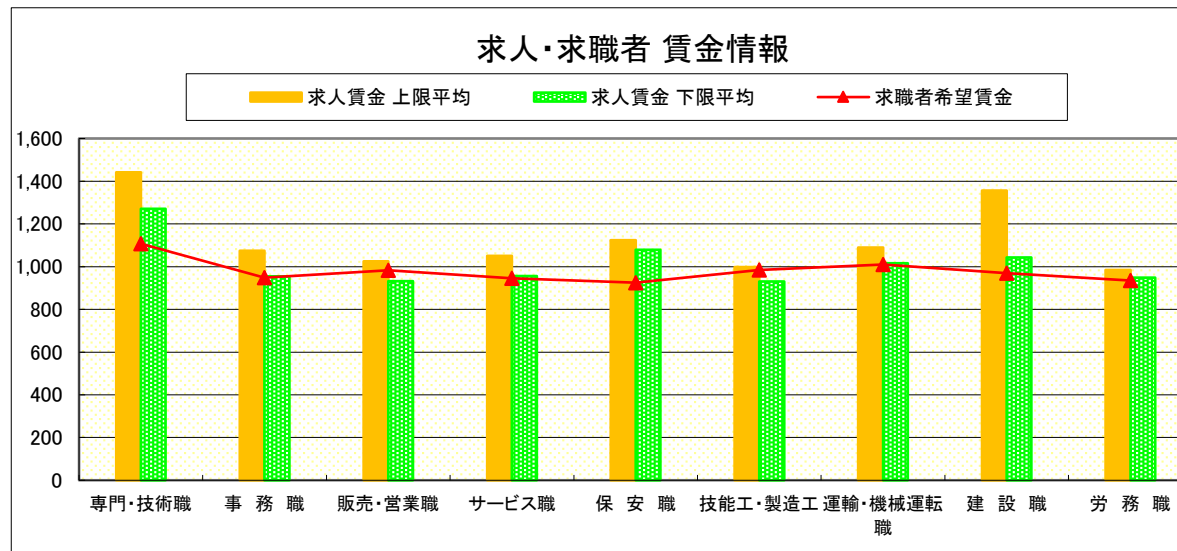


求人・求職者 賃金情報(パートタイム)【1月】

県 南 《栃木・佐野・足利・小山》

求人賃金・求職者希望賃金情報(常用) (単位:円)

		求人賃金		求職者希望賃金
		上限平均	下限平均	
職業別	専門・技術職	1,442	1,271	1,107
	事務職	1,075	955	949
	販売・営業職	1,024	932	984
	サービス職	1,050	957	946
	保安職	1,124	1,079	925
	技能工・製造工	997	930	985
	運輸・機械運転職	1,090	1,016	1,009
	建設職	1,357	1,043	970
	労務職	984	948	935
合計		1,130	1,026	970



* 求人賃金・求職者希望賃金は、ハローワークシステム(職業紹介)新規求人・新規求職から抽出。

求人・求職者 賃金情報(フルタイム) 【1月】

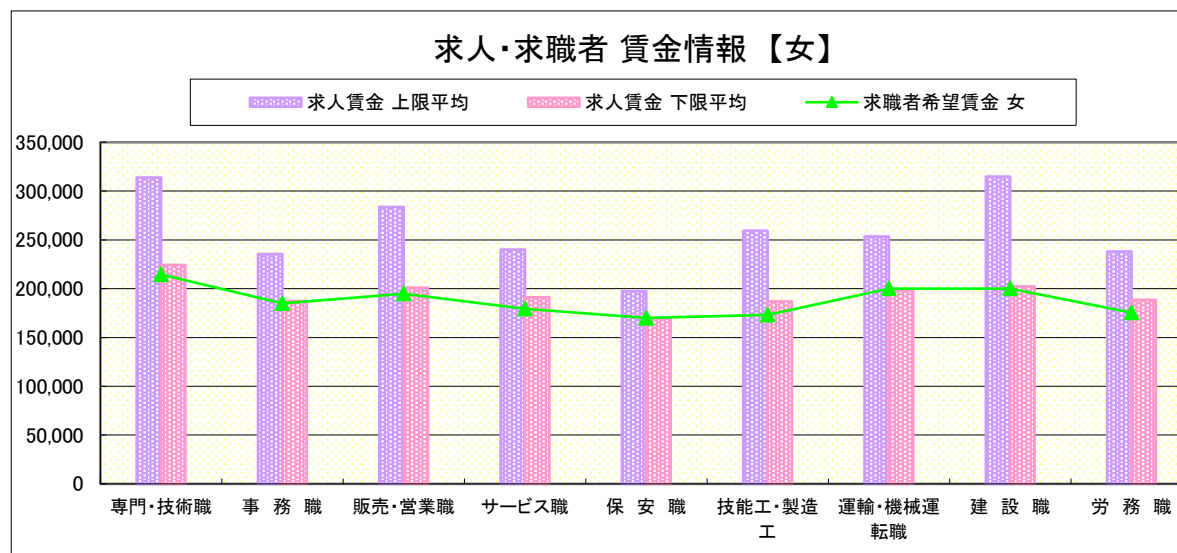
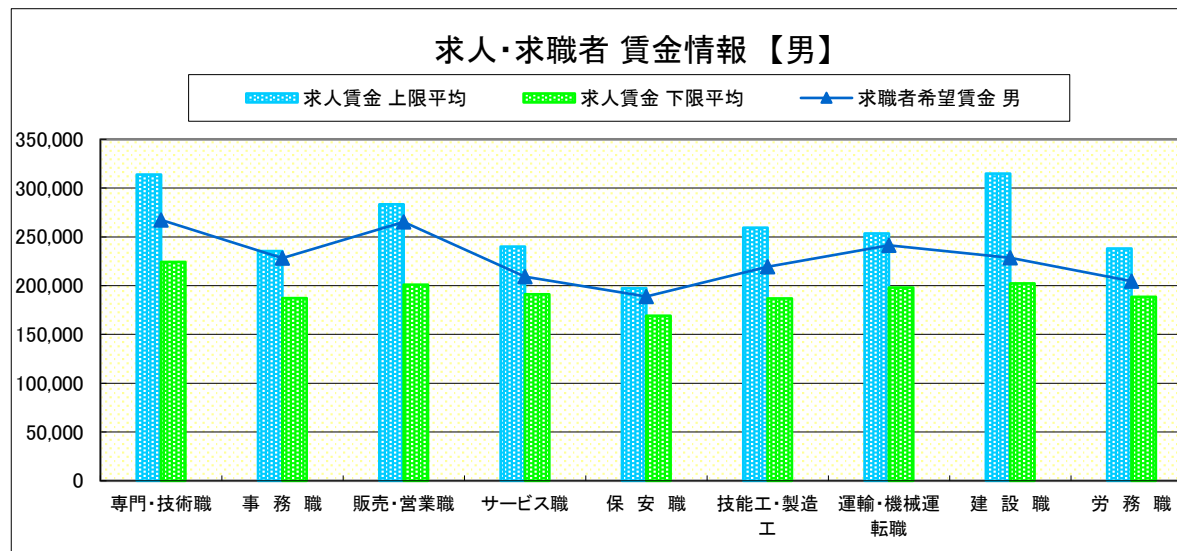
宇 都 宮

求人賃金・求職者希望賃金情報(常用) (単位:円)

		求人賃金		求職者希望賃金	
		上限平均	下限平均	男	女
職 業 別	専門・技術職	313,987	224,300	267,416	214,587
	事務職	235,367	187,193	228,361	185,000
	販売・営業職	283,526	201,045	265,366	194,783
	サービス職	240,147	191,083	209,333	179,268
	保安職	197,308	169,070	188,889	170,000
	技能工・製造工	259,545	186,920	219,533	173,077
	運輸・機械運転職	253,536	197,904	241,458	200,000
	建設職	314,747	202,321	228,696	200,000
	労務職	238,167	188,612	204,510	175,455
合 計		274,063	202,910	235,000	191,986

* 求人賃金・求職者希望賃金は、ハローワークシステム(職業紹介)新規求人・新規求職から抽出。

* 求人賃金については、男女不問である。

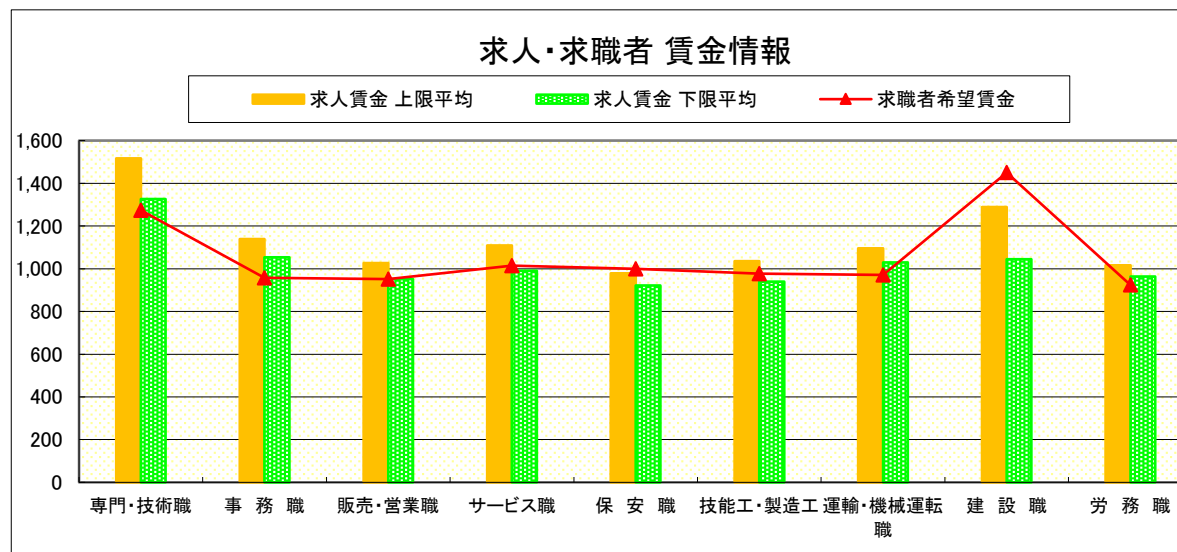


求人・求職者 賃金情報(パートタイム)【1月】

宇 都 宮

求人賃金・求職者希望賃金情報(常用) (単位:円)

		求人賃金		求職者希望賃金
		上限平均	下限平均	
職 業 別	専門・技術職	1,517	1,326	1,274
	事務職	1,139	1,054	957
	販売・営業職	1,026	951	951
	サービス職	1,109	990	1,014
	保安職	978	922	1,000
	技能工・製造工	1,035	940	977
	運輸・機械運転職	1,095	1,030	971
	建設職	1,289	1,044	1,450
	労務職	1,016	964	924
	合 計	1,241	1,114	997



* 求人賃金・求職者希望賃金は、ハローワークシステム
(職業紹介)新規求人・新規求職から抽出。

求人・求職者 賃金情報(フルタイム) 【1月】

那 須 烏 山

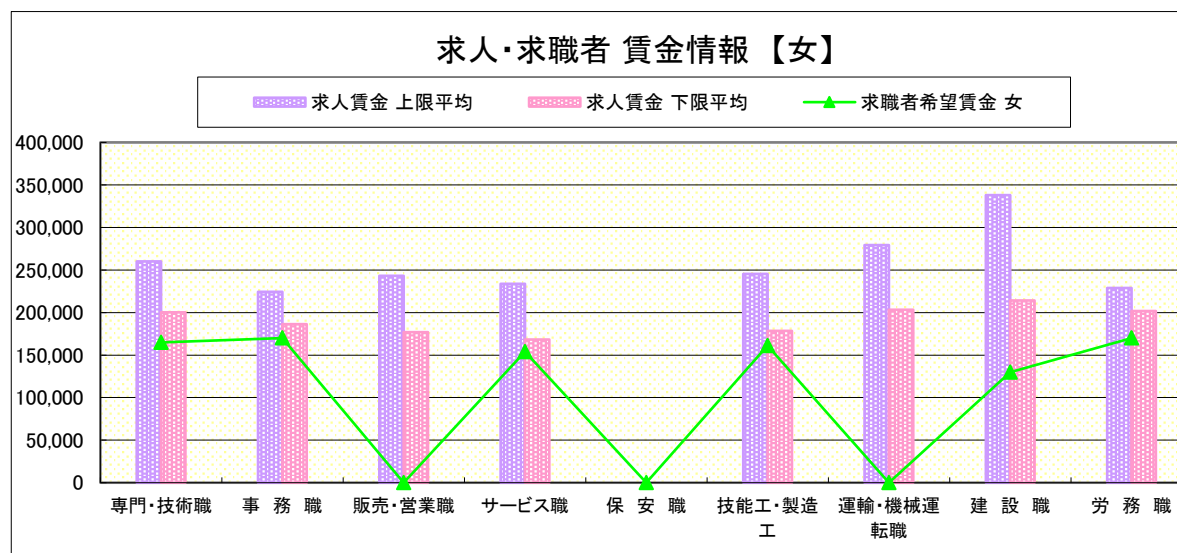
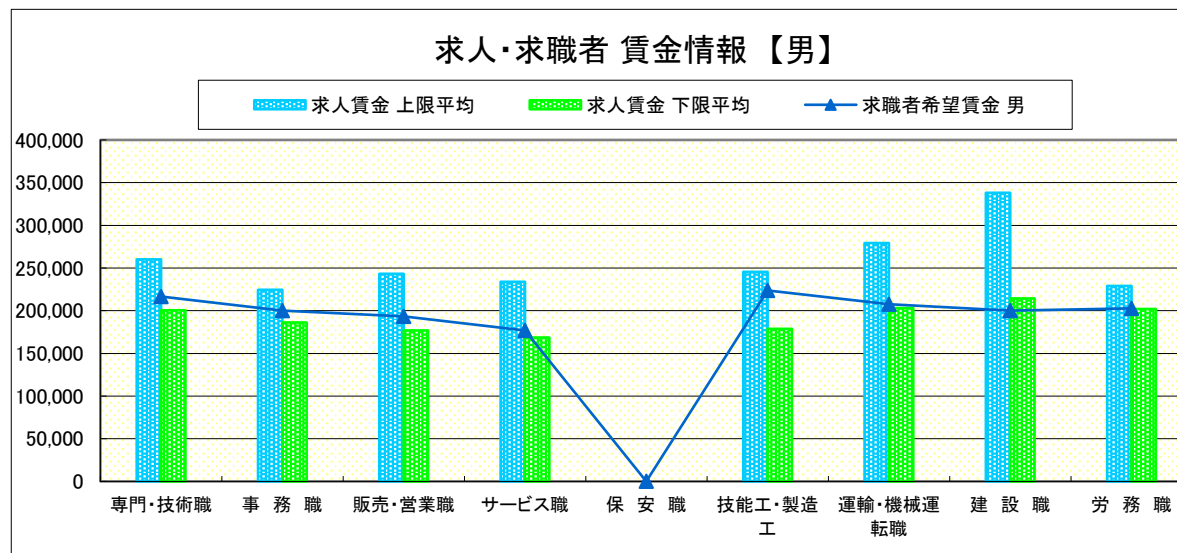
求人賃金・求職者希望賃金情報(常用)

(単位:円)

	職業別	求人賃金		求職者希望賃金	
		上限平均	下限平均	男	女
	専門・技術職	260,199	200,401	216,667	165,000
	事務職	224,378	186,188	200,000	170,000
	販売・営業職	243,200	176,950	193,333	-
	サービス職	233,707	168,404	176,667	154,000
	保安職	-	-	-	-
	技能工・製造工	245,470	178,604	223,684	161,250
	運輸・機械運転職	279,375	203,250	207,500	-
	建設職	338,075	214,160	200,000	130,000
	労務職	228,834	201,884	202,857	170,000
	合計	256,364	188,532	210,769	166,098

* 求人賃金・求職者希望賃金は、ハローワークシステム(職業紹介)新規求人・新規求職から抽出。

* 求人賃金については、男女不問である。

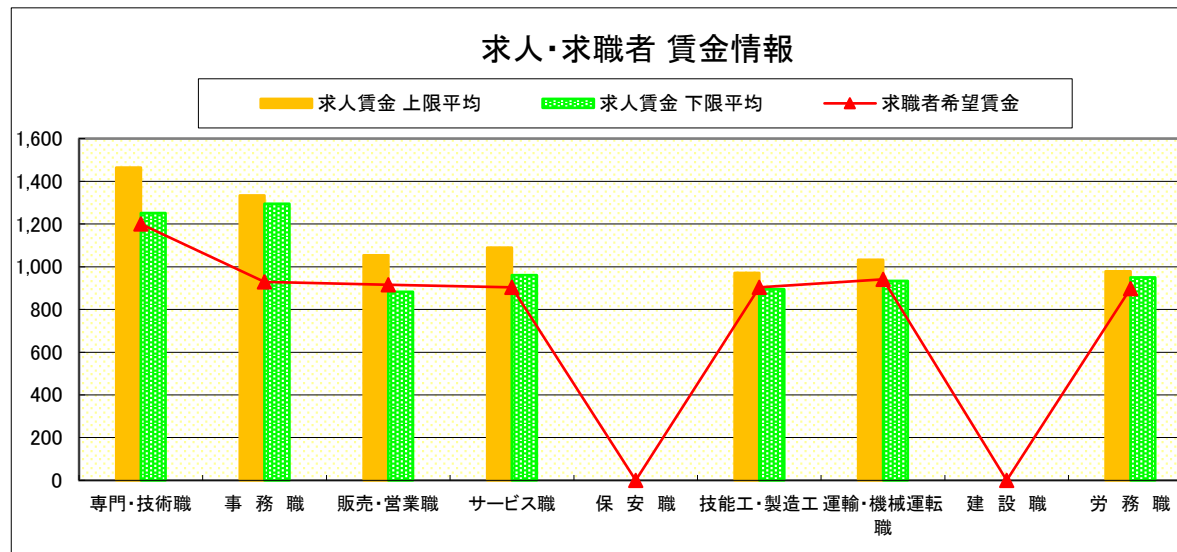


求人・求職者 賃金情報(パートタイム) 【1月】

那 須 烏 山

求人賃金・求職者希望賃金情報(常用) (単位:円)

	職業別	求人賃金		求職者希望賃金
		上限平均	下限平均	
	専門・技術職	1,464	1,252	1,200
	事務職	1,333	1,294	929
	販売・営業職	1,053	883	916
	サービス職	1,089	961	904
	保安職	-	-	-
	技能工・製造工	971	894	903
	運輸・機械運転職	1,033	933	941
	建設職	-	-	-
	労務職	978	950	898
	合 計	1,154	1,033	919



* 求人賃金・求職者希望賃金は、ハローワークシステム(職業紹介)新規求人・新規求職から抽出。

求人・求職者 賃金情報(フルタイム) 【1月】

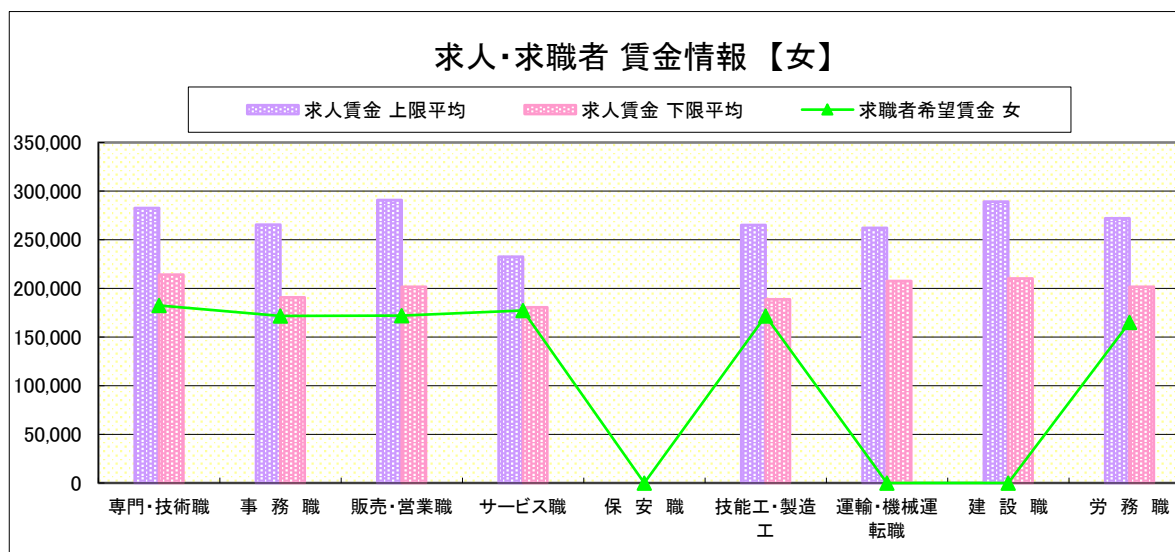
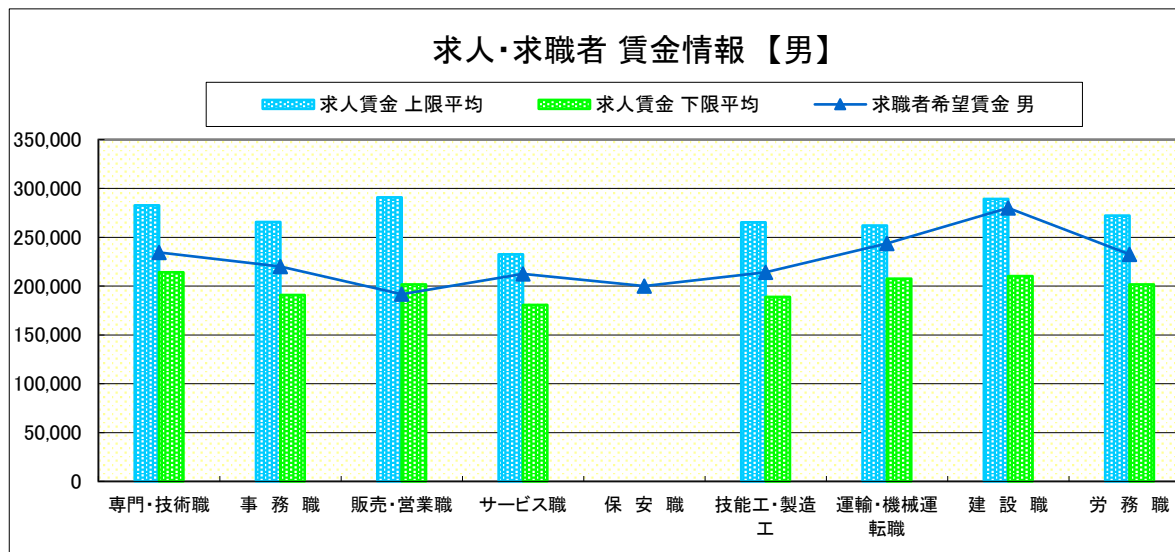
鹿 沼

求人賃金・求職者希望賃金情報(常用) (単位:円)

		求人賃金		求職者希望賃金	
		上限平均	下限平均	男	女
職業別	専門・技術職	282,521	214,189	234,444	182,500
	事務職	265,578	190,708	220,000	171,714
	販売・営業職	290,930	201,538	191,667	172,000
	サービス職	232,511	180,557	212,500	177,333
	保安職	-	-	200,000	-
	技能工・製造工	265,143	188,799	214,167	171,667
	運輸・機械運転職	262,147	207,561	243,529	-
	建設職	289,064	210,175	280,000	-
	労務職	272,034	201,625	232,500	165,000
合計	267,671	196,659	224,651	176,237	

* 求人賃金・求職者希望賃金は、ハローワークシステム(職業紹介)新規求人・新規求職から抽出。

* 求人賃金については、男女不問である。

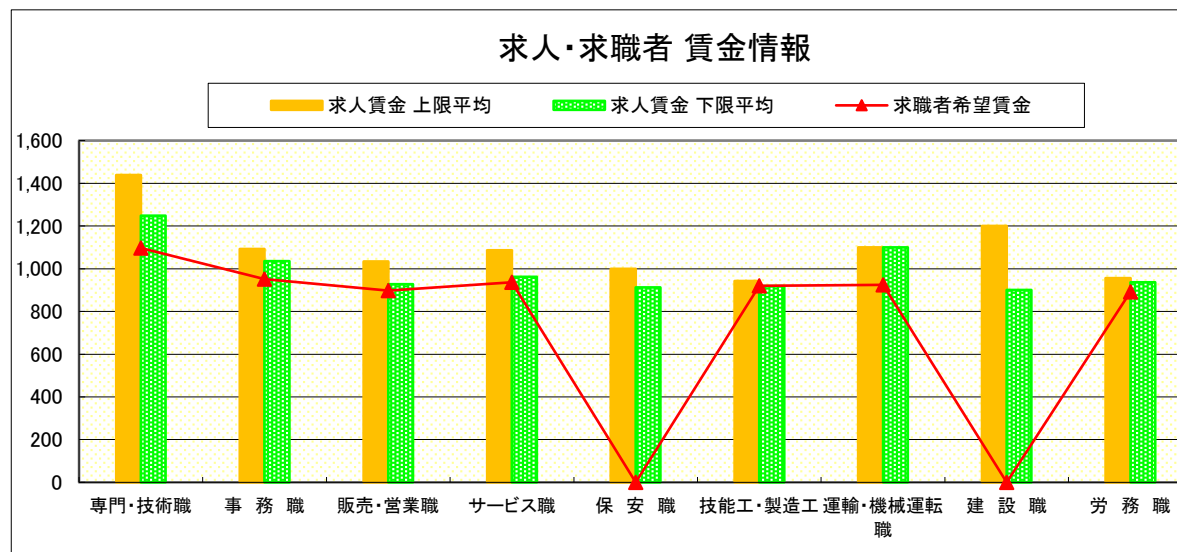


求人・求職者 賃金情報(パートタイム)【1月】

鹿 沼

求人賃金・求職者希望賃金情報(常用) (単位:円)

		求人賃金		求職者希望賃金
		上限平均	下限平均	
職 業 別	専門・技術職	1,438	1,248	1,097
	事務職	1,092	1,036	952
	販売・営業職	1,034	927	898
	サービス職	1,086	962	936
	保安職	1,000	912	-
	技能工・製造工	942	919	920
	運輸・機械運転職	1,100	1,100	925
	建設職	1,200	900	-
	労務職	956	937	892
	合 計	1,092	1,003	932



* 求人賃金・求職者希望賃金は、ハローワークシステム
(職業紹介)新規求人・新規求職から抽出。

求人・求職者 賃金情報(フルタイム) 【1月】

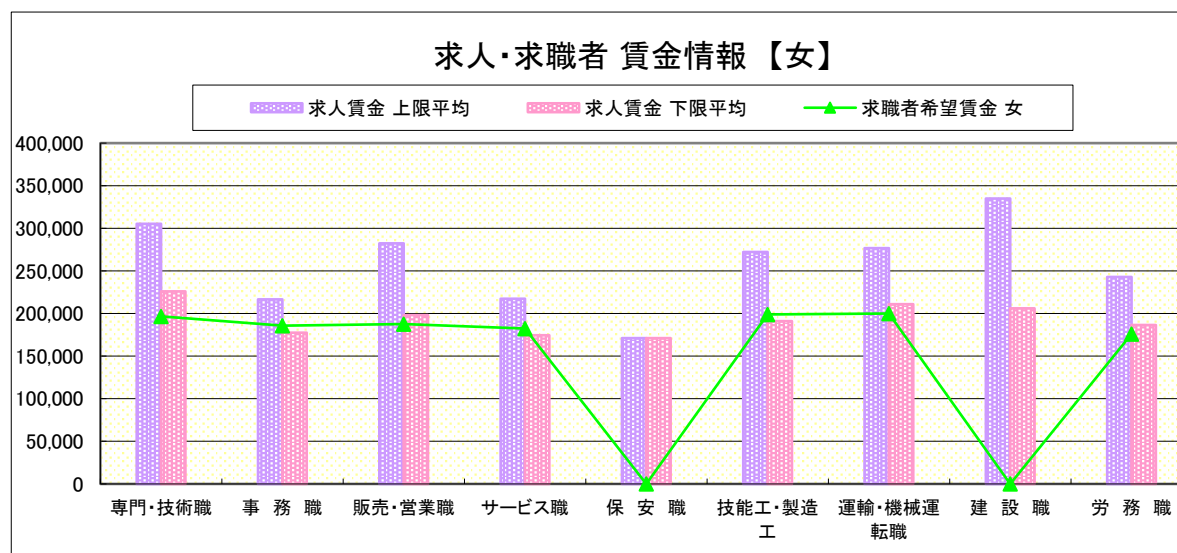
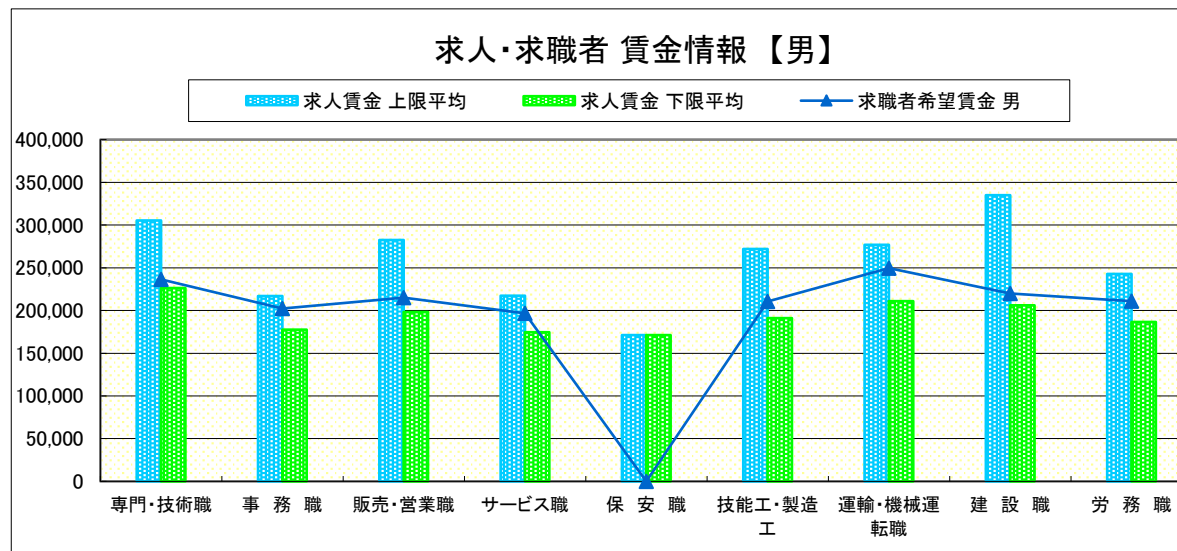
栃 木

求人賃金・求職者希望賃金情報(常用) (単位:円)

		求人賃金		求職者希望賃金	
		上限平均	下限平均	男	女
職 業 別	専門・技術職	305,279	226,142	236,364	196,538
	事務職	216,705	177,554	202,353	185,625
	販売・営業職	282,399	198,108	215,000	187,500
	サービス職	217,356	174,368	196,667	182,381
	保安職	171,200	171,200	-	-
	技能工・製造工	272,125	191,040	210,638	199,000
	運輸・機械運転職	276,831	210,822	249,565	200,000
	建設職	334,917	206,146	220,000	-
	労務職	242,868	186,536	210,769	176,000
	合 計	272,236	198,945	220,391	187,310

* 求人賃金・求職者希望賃金は、ハローワークシステム(職業紹介)新規求人・新規求職から抽出。

* 求人賃金については、男女不問である。

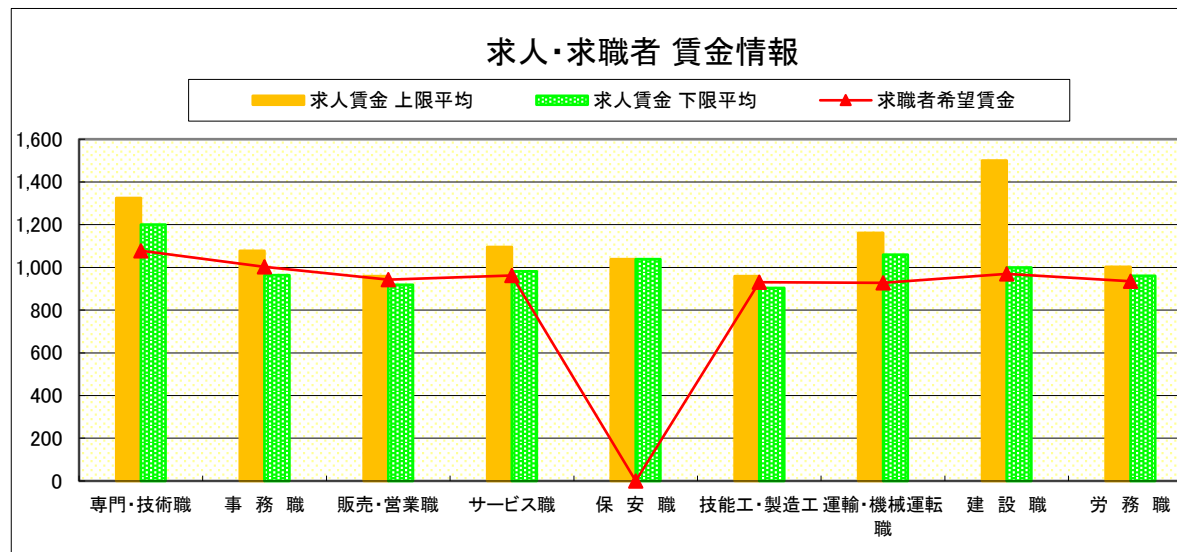


求人・求職者 賃金情報(パートタイム)【1月】

栃 木

求人賃金・求職者希望賃金情報(常用) (単位:円)

		求人賃金		求職者希望賃金
		上限平均	下限平均	
職 業 別	専門・技術職	1,324	1,200	1,078
	事務職	1,078	964	1,003
	販売・営業職	959	918	943
	サービス職	1,095	981	962
	保安職	1,039	1,039	-
	技能工・製造工	959	904	931
	運輸・機械運転職	1,161	1,059	927
	建設職	1,500	1,000	970
	労務職	1,002	961	935
	合 計	1,113	1,020	961



* 求人賃金・求職者希望賃金は、ハローワークシステム(職業紹介)新規求人・新規求職から抽出。

求人・求職者 賃金情報(フルタイム) 【1月】

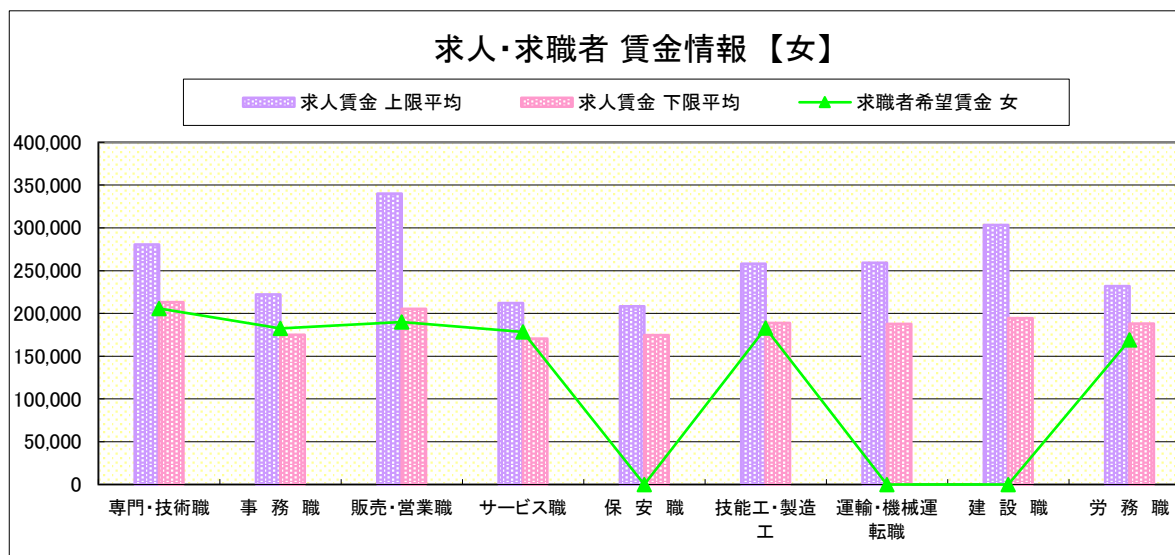
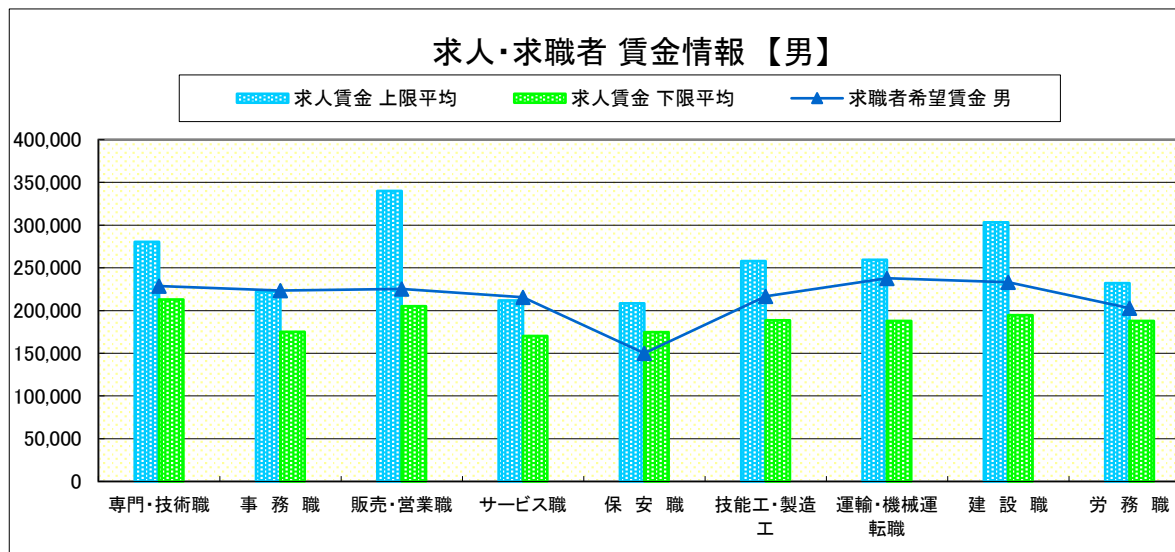
佐野

求人賃金・求職者希望賃金情報(常用) (単位:円)

		求人賃金		求職者希望賃金	
		上限平均	下限平均	男	女
職業別	専門・技術職	280,554	213,010	228,571	205,789
	事務職	222,030	175,141	223,333	182,295
	販売・営業職	340,037	205,219	225,385	190,000
	サービス職	211,857	170,383	215,714	178,182
	保安職	208,300	174,750	150,000	-
	技能工・製造工	258,041	188,752	216,585	183,000
	運輸・機械運転職	259,231	187,853	237,826	-
	建設職	303,275	194,600	233,333	-
	労務職	231,926	187,971	202,692	169,091
合計		259,308	189,737	223,734	185,968

* 求人賃金・求職者希望賃金は、ハローワークシステム(職業紹介)新規求人・新規求職から抽出。

* 求人賃金については、男女不問である。

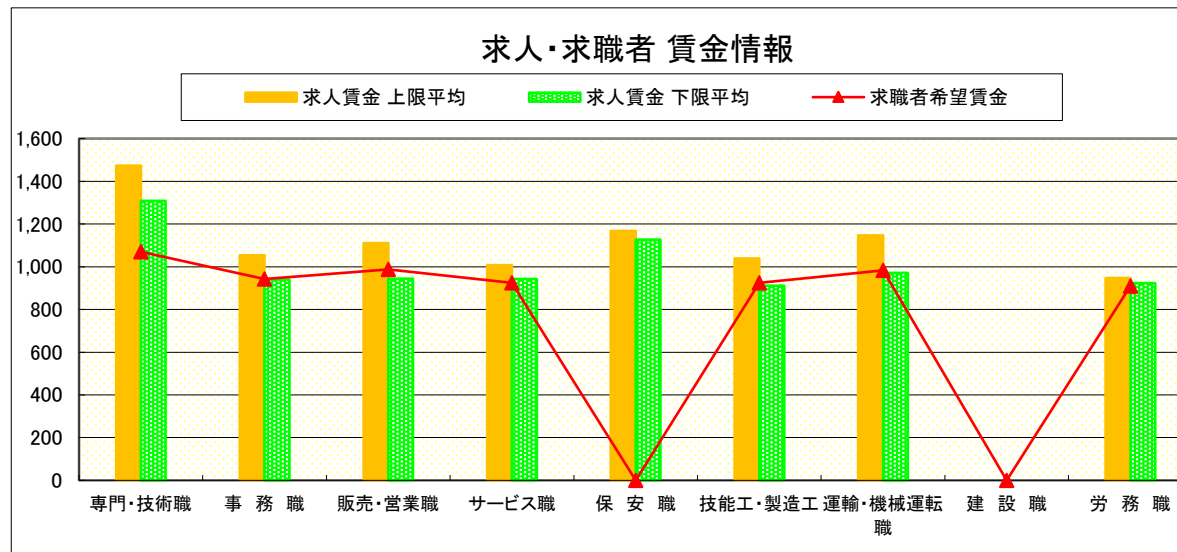


求人・求職者 賃金情報(パートタイム)【1月】

佐野

求人賃金・求職者希望賃金情報(常用) (単位:円)

		求人賃金		求職者希望賃金
		上限平均	下限平均	
職業別	専門・技術職	1,473	1,308	1,070
	事務職	1,053	939	943
	販売・営業職	1,110	944	988
	サービス職	1,007	942	924
	保安職	1,168	1,127	-
	技能工・製造工	1,039	911	924
	運輸・機械運転職	1,146	971	983
	建設職	-	-	-
	労務職	947	923	909
	合計	1,162	1,052	936



* 求人賃金・求職者希望賃金は、ハローワークシステム(職業紹介)新規求人・新規求職から抽出。

求人・求職者 賃金情報(フルタイム) 【1月】

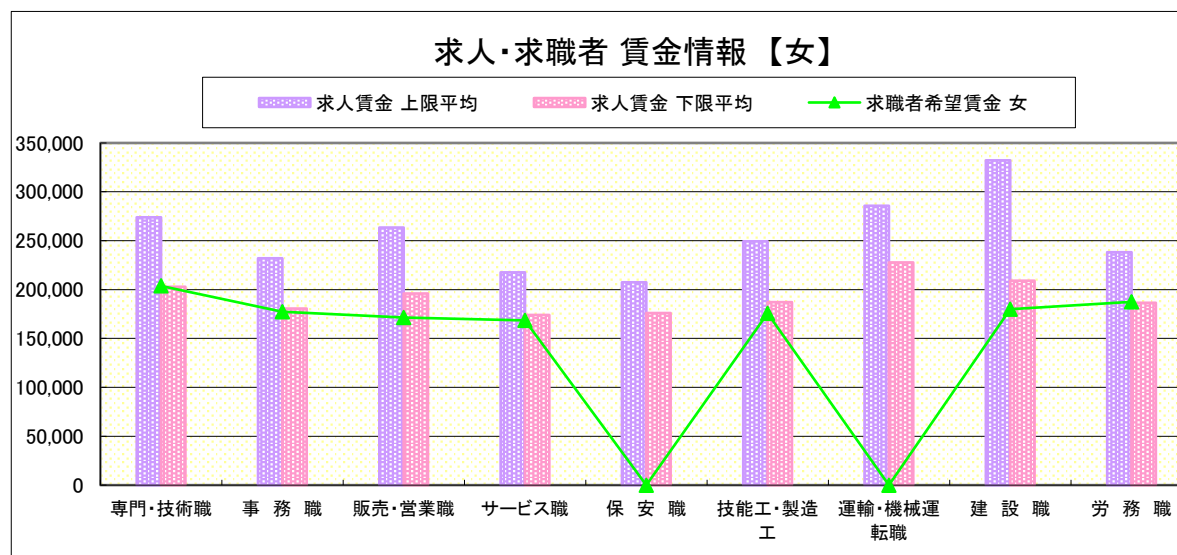
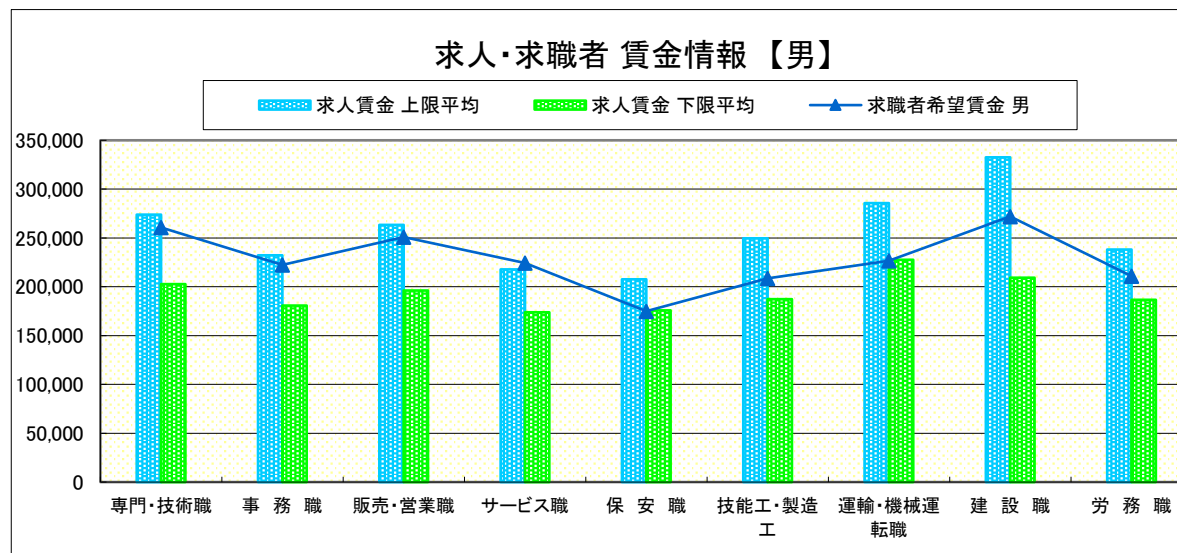
足 利

求人賃金・求職者希望賃金情報(常用) (単位:円)

		求人賃金		求職者希望賃金	
		上限平均	下限平均	男	女
職業別	専門・技術職	273,983	202,823	260,833	203,750
	事務職	232,196	180,755	222,353	177,292
	販売・営業職	263,351	196,140	251,000	171,429
	サービス職	217,741	173,981	224,444	168,462
	保安職	207,543	175,943	175,000	-
	技能工・製造工	249,550	187,174	208,667	175,556
	運輸・機械運転職	285,755	227,697	226,667	-
	建設職	332,406	209,151	272,000	180,000
	労務職	238,222	186,581	211,000	187,500
	合計	256,007	192,773	222,867	181,944

* 求人賃金・求職者希望賃金は、ハローワークシステム(職業紹介)新規求人・新規求職から抽出。

* 求人賃金については、男女不問である。

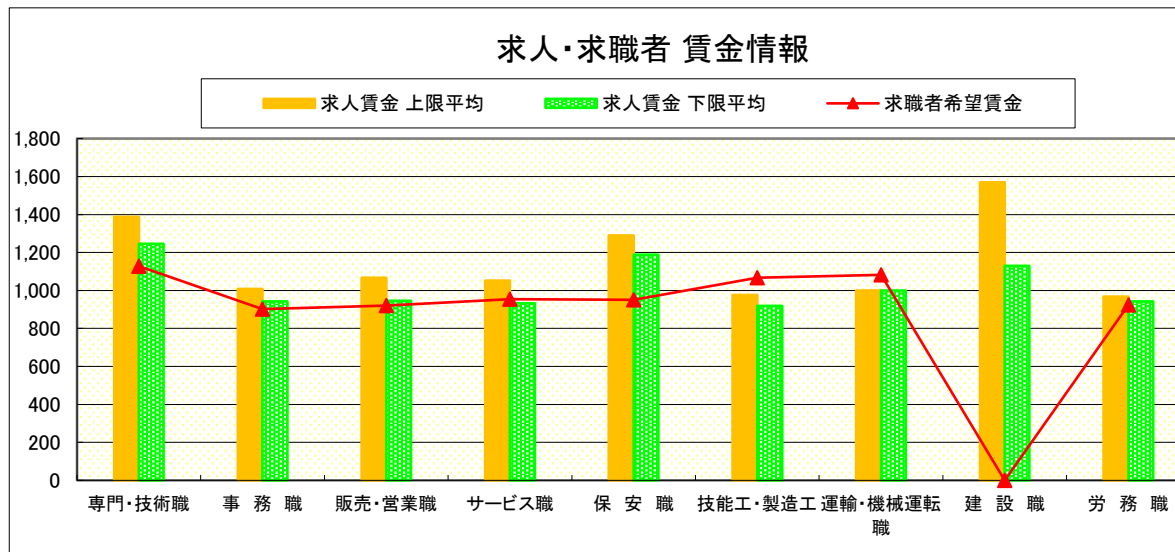


求人・求職者 賃金情報(パートタイム)【1月】

足 利

求人賃金・求職者希望賃金情報(常用) (単位:円)

		求人賃金		求職者希望賃金
		上限平均	下限平均	
職 業 別	専門・技術職	1,388	1,246	1,128
	事務職	1,008	942	902
	販売・営業職	1,067	946	920
	サービス職	1,052	933	954
	保安職	1,289	1,189	950
	技能工・製造工	976	919	1,067
	運輸・機械運転職	1,000	1,000	1,083
	建設職	1,570	1,130	-
	労務職	967	942	924
合 計		1,083	988	972



* 求人賃金・求職者希望賃金は、ハローワークシステム(職業紹介)新規求人・新規求職から抽出。

求人・求職者 賃金情報(フルタイム) 【1月】

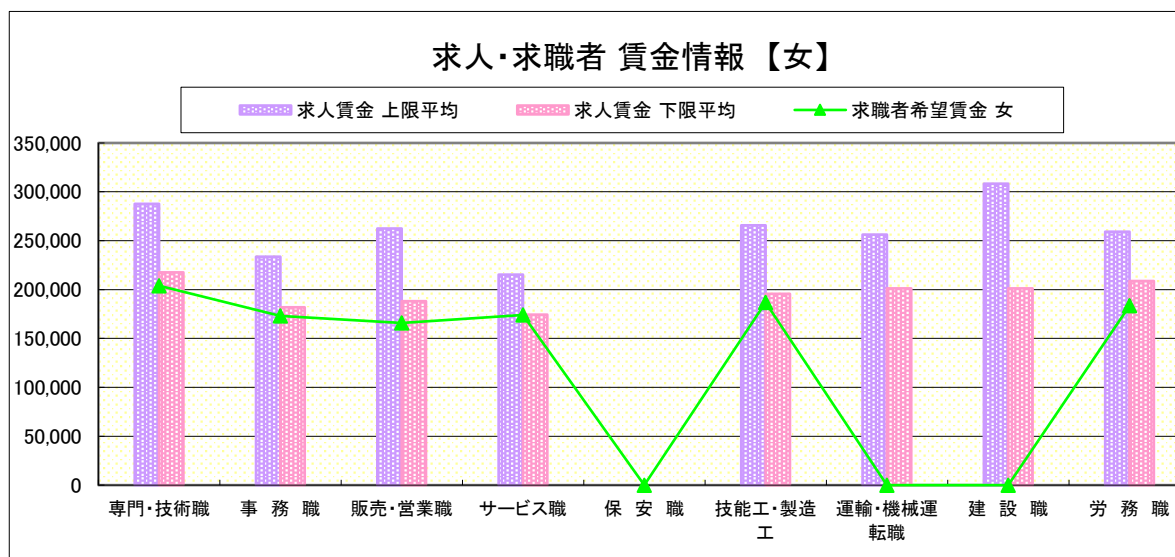
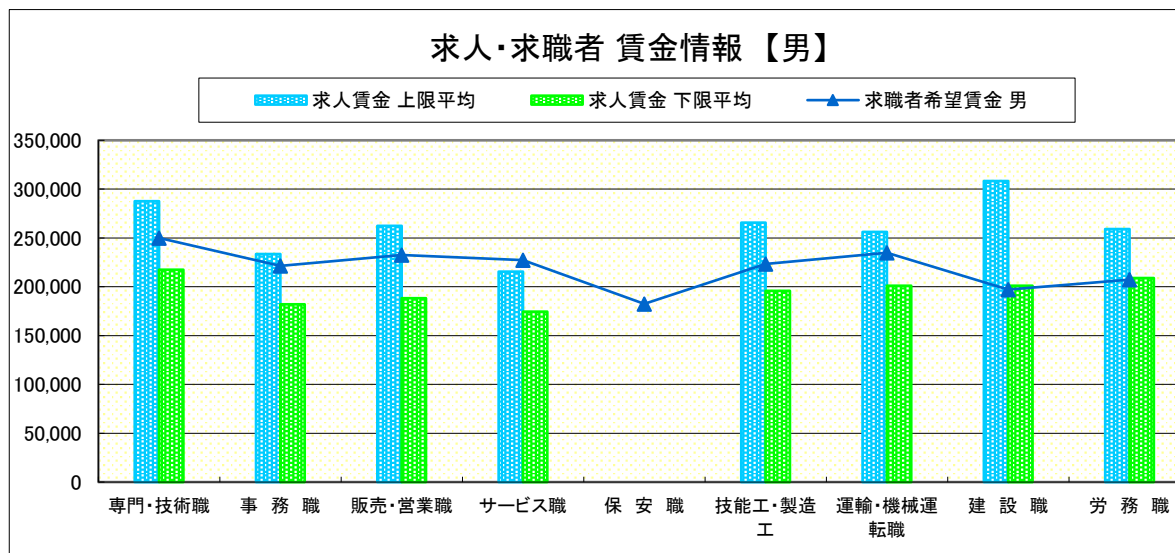
真 岡

求人賃金・求職者希望賃金情報(常用) (単位:円)

		求人賃金		求職者希望賃金	
		上限平均	下限平均	男	女
職 業 別	専門・技術職	287,655	217,583	250,000	204,000
	事務職	233,571	181,922	221,250	172,979
	販売・営業職	262,363	188,163	232,500	166,000
	サービス職	215,367	174,466	227,143	174,000
	保安職	-	-	182,500	-
	技能工・製造工	265,762	195,763	223,448	186,923
	運輸・機械運転職	256,301	201,138	234,762	-
	建設職	308,277	201,148	197,143	-
	労務職	259,185	208,808	207,143	183,636
合 計		258,136	195,731	220,811	181,167

* 求人賃金・求職者希望賃金は、ハローワークシステム(職業紹介)新規求人・新規求職から抽出。

* 求人賃金については、男女不問である。

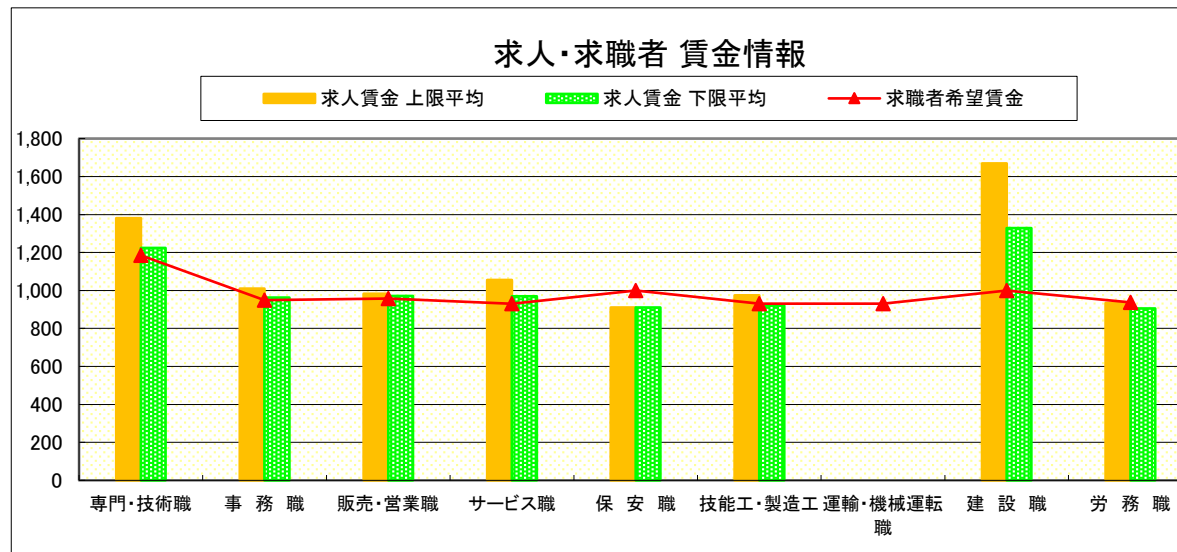


求人・求職者 賃金情報(パートタイム)【1月】

真 岡

求人賃金・求職者希望賃金情報(常用) (単位:円)

	職業別	求人賃金		求職者希望賃金
		上限平均	下限平均	
	専門・技術職	1,381	1,224	1,185
	事務職	1,009	962	949
	販売・営業職	983	971	957
	サービス職	1,056	970	930
	保安職	910	910	1,000
	技能工・製造工	975	921	931
	運輸・機械運転職	-	-	931
	建設職	1,669	1,328	1,000
	労務職	934	905	938
	合 計	1,113	1,026	957



* 求人賃金・求職者希望賃金は、ハローワークシステム(職業紹介)新規求人・新規求職から抽出。

求人・求職者 賃金情報(フルタイム) 【1月】

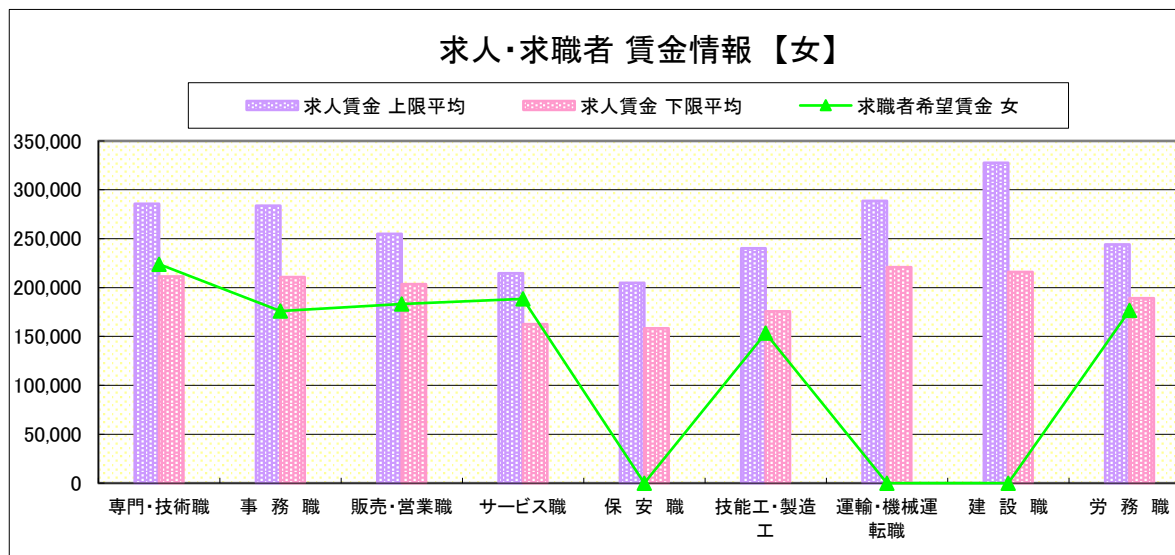
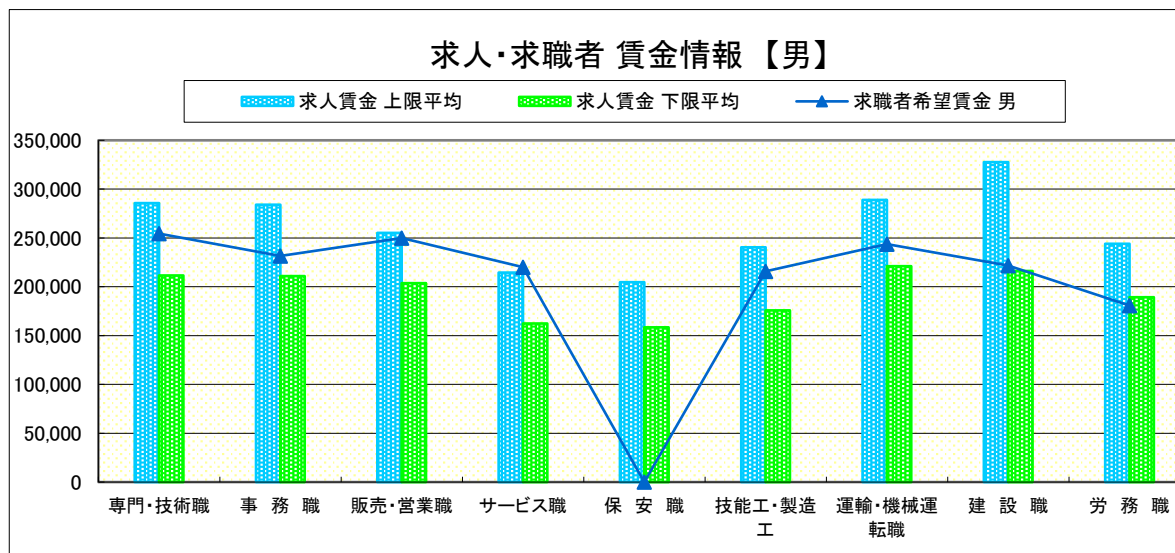
矢板

求人賃金・求職者希望賃金情報(常用) (単位:円)

		求人賃金		求職者希望賃金	
		上限平均	下限平均	男	女
職業別	専門・技術職	285,819	211,549	254,444	224,000
	事務職	283,932	210,895	231,429	176,000
	販売・営業職	255,101	203,673	250,000	183,333
	サービス職	214,571	162,542	220,000	188,462
	保安職	204,800	158,400	-	-
	技能工・製造工	240,302	175,757	215,714	153,333
	運輸・機械運転職	288,804	220,976	243,636	-
	建設職	327,560	216,020	221,667	-
	労務職	244,143	189,171	180,714	176,667
	合計	265,530	196,371	225,167	182,917

* 求人賃金・求職者希望賃金は、ハローワークシステム(職業紹介)新規求人・新規求職から抽出。

* 求人賃金については、男女不問である。

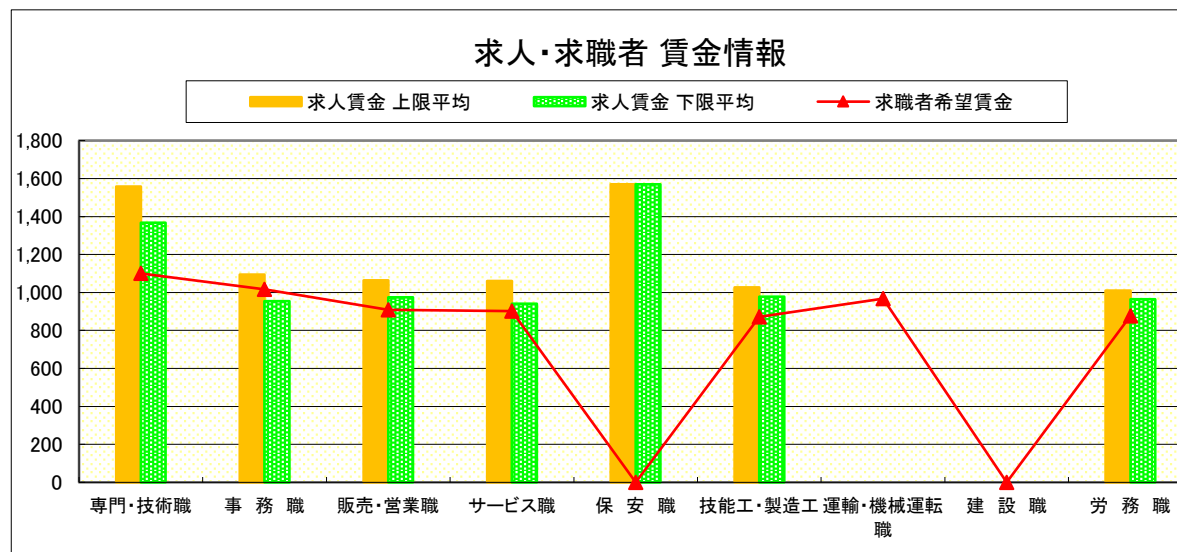


求人・求職者 賃金情報(パートタイム)【1月】

矢板

求人賃金・求職者希望賃金情報(常用) (単位:円)

		求人賃金		求職者希望賃金
		上限平均	下限平均	
職業別	専門・技術職	1,558	1,368	1,100
	事務職	1,094	954	1,017
	販売・営業職	1,063	975	908
	サービス職	1,060	941	902
	保安職	1,569	1,569	-
	技能工・製造工	1,026	978	872
	運輸・機械運転職	-	-	967
	建設職	-	-	-
	労務職	1,010	965	877
	合計	1,146	1,036	926



* 求人賃金・求職者希望賃金は、ハローワークシステム(職業紹介)新規求人・新規求職から抽出。

求人・求職者 賃金情報(フルタイム) 【1月】

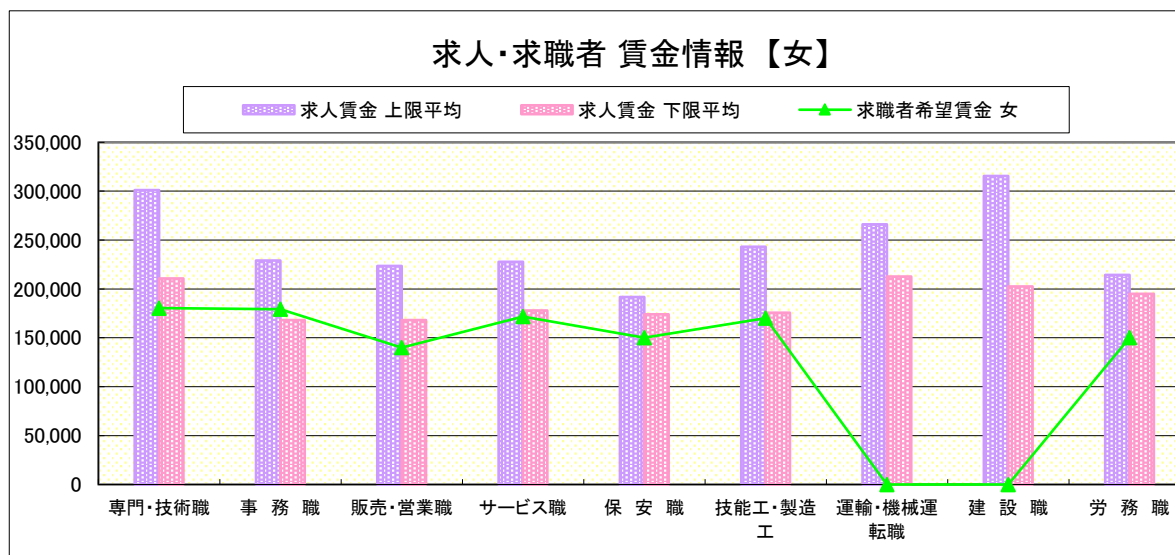
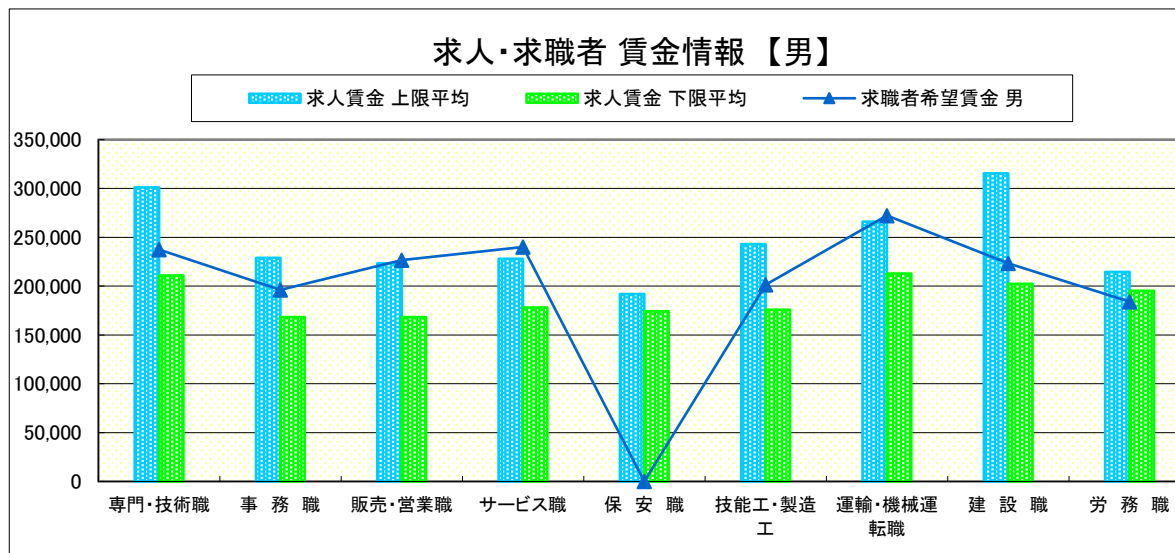
大田原

求人賃金・求職者希望賃金情報(常用) (単位:円)

		求人賃金		求職者希望賃金	
		上限平均	下限平均	男	女
職業別	専門・技術職	301,022	210,883	237,333	180,455
	事務職	228,976	168,199	196,250	179,184
	販売・営業職	223,487	168,276	226,667	140,000
	サービス職	227,939	178,144	240,000	171,875
	保安職	191,760	174,027	-	150,000
	技能工・製造工	243,016	175,777	201,515	170,000
	運輸・機械運転職	265,992	212,812	272,353	-
	建設職	315,478	202,531	223,333	-
	労務職	214,354	195,029	184,000	150,000
合計	258,036	189,720	228,160	173,878	

* 求人賃金・求職者希望賃金は、ハローワークシステム(職業紹介)新規求人・新規求職から抽出。

* 求人賃金については、男女不問である。

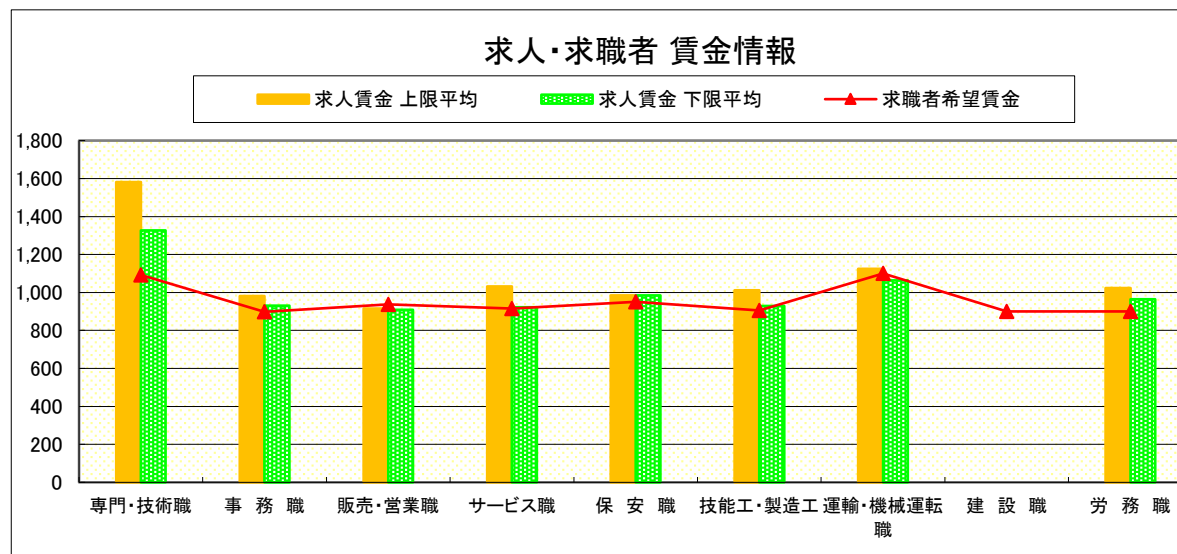


求人・求職者 賃金情報(パートタイム)【1月】

大田原

求人賃金・求職者希望賃金情報(常用) (単位:円)

		求人賃金		求職者希望賃金
		上限平均	下限平均	
職業別	専門・技術職	1,581	1,326	1,092
	事務職	981	931	898
	販売・営業職	916	909	937
	サービス職	1,032	922	916
	保安職	984	984	950
	技能工・製造工	1,012	928	906
	運輸・機械運転職	1,124	1,064	1,100
	建設職	-	-	900
	労務職	1,023	964	900
合計		1,091	992	931



* 求人賃金・求職者希望賃金は、ハローワークシステム(職業紹介)新規求人・新規求職から抽出。

求人・求職者 賃金情報(フルタイム) 【1月】

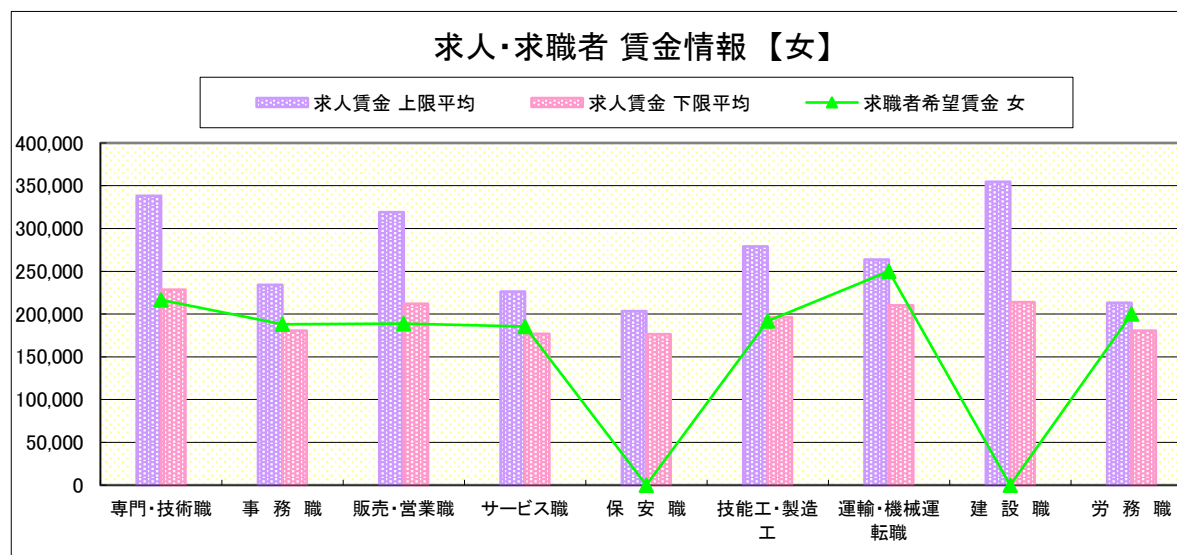
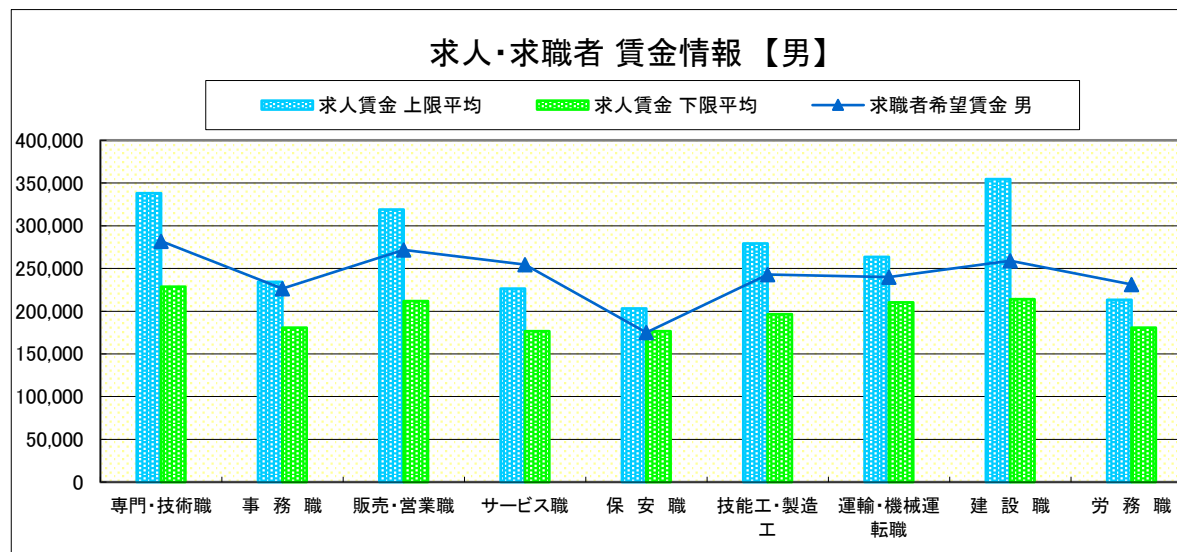
小 山

求人賃金・求職者希望賃金情報(常用) (単位:円)

		求人賃金		求職者希望賃金	
		上限平均	下限平均	男	女
職業別	専門・技術職	338,038	228,555	282,059	216,591
	事務職	234,219	180,557	226,571	187,949
	販売・営業職	319,139	211,934	271,786	188,889
	サービス職	226,332	176,715	254,615	185,588
	保安職	203,328	176,652	175,000	-
	技能工・製造工	279,121	196,459	242,963	191,892
	運輸・機械運転職	263,582	210,224	239,737	250,000
	建設職	354,476	214,051	258,889	-
	労務職	213,242	180,664	231,250	200,000
合計	286,733	203,437	249,647	194,427	

* 求人賃金・求職者希望賃金は、ハローワークシステム(職業紹介)新規求人・新規求職から抽出。

* 求人賃金については、男女不問である。

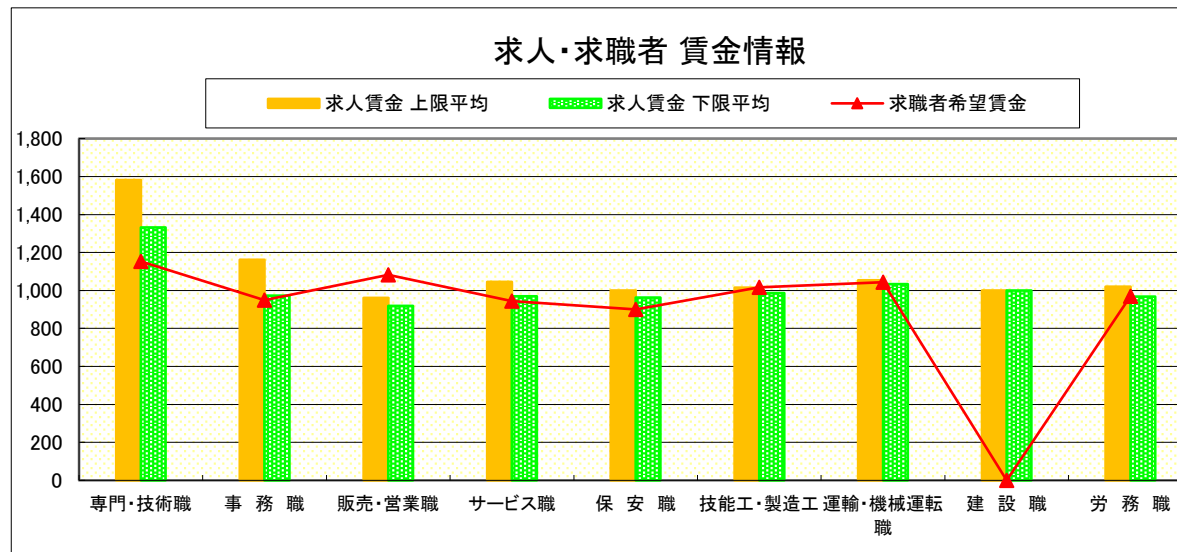


求人・求職者 賃金情報(パートタイム)【1月】

小 山

求人賃金・求職者希望賃金情報(常用) (単位:円)

		求人賃金		求職者希望賃金
		上限平均	下限平均	
職 業 別	専門・技術職	1,582	1,331	1,153
	事務職	1,161	973	949
	販売・営業職	961	918	1,083
	サービス職	1,045	970	944
	保安職	1,000	962	900
	技能工・製造工	1,015	986	1,016
	運輸・機械運転職	1,053	1,033	1,044
	建設職	1,000	1,000	-
	労務職	1,020	967	970
合 計		1,161	1,044	1,010



* 求人賃金・求職者希望賃金は、ハローワークシステム
(職業紹介)新規求人・新規求職から抽出。

求人・求職者 賃金情報(フルタイム) 【1月】

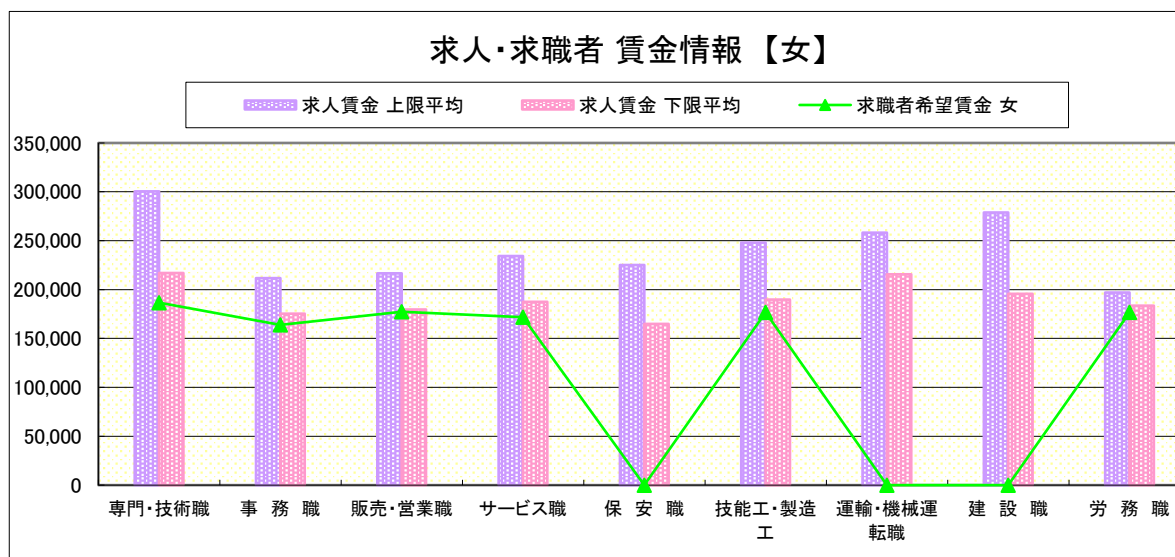
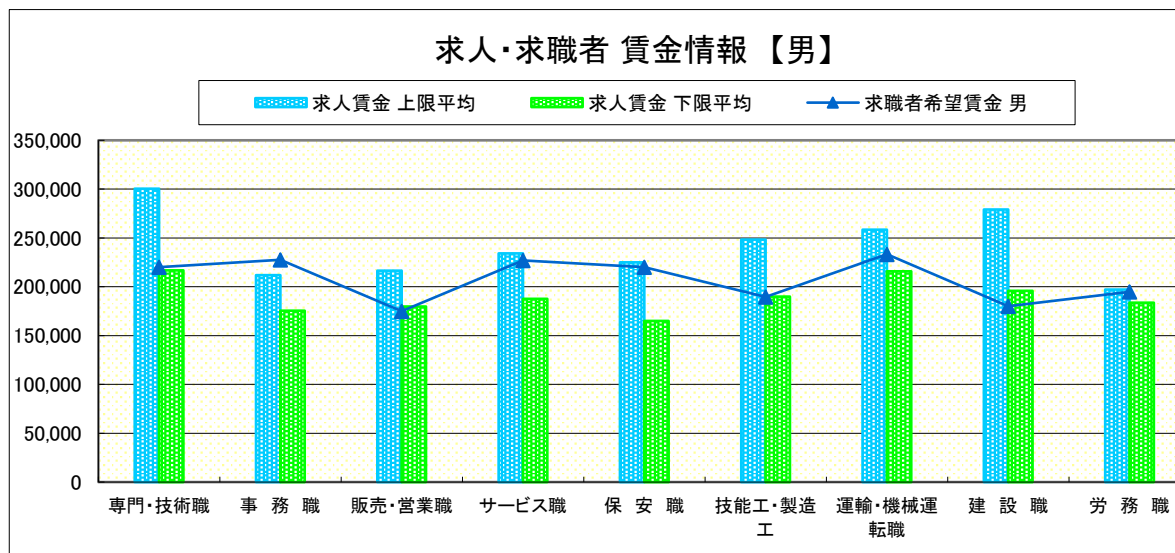
日光

求人賃金・求職者希望賃金情報(常用) (単位:円)

		求人賃金		求職者希望賃金	
		上限平均	下限平均	男	女
職業別	専門・技術職	300,488	216,821	220,000	186,667
	事務職	211,848	175,427	227,778	164,000
	販売・営業職	216,570	179,775	175,000	177,500
	サービス職	234,207	187,479	227,000	171,818
	保安職	225,000	165,000	220,000	-
	技能工・製造工	248,232	189,946	189,524	176,667
	運輸・機械運転職	258,400	215,686	233,333	-
	建設職	278,944	195,833	180,000	-
	労務職	197,109	183,690	194,737	176,667
	合計	245,001	192,628	207,553	172,879

* 求人賃金・求職者希望賃金は、ハローワークシステム(職業紹介)新規求人・新規求職から抽出。

* 求人賃金については、男女不問である。

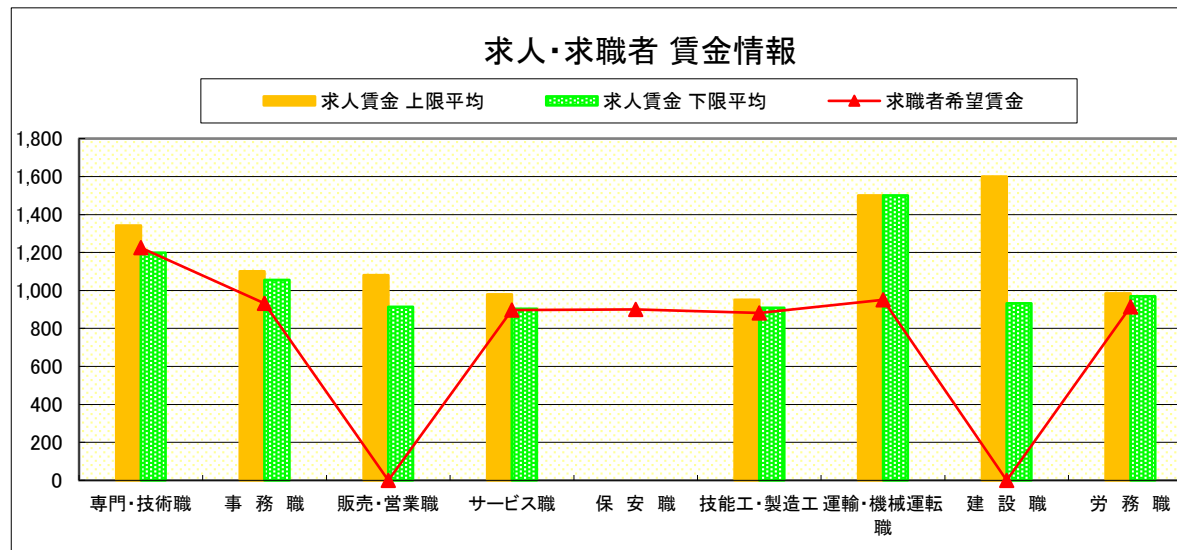


求人・求職者 賃金情報(パートタイム)【1月】

日光

求人賃金・求職者希望賃金情報(常用) (単位:円)

		求人賃金		求職者希望賃金
		上限平均	下限平均	
職業別	専門・技術職	1,342	1,198	1,225
	事務職	1,101	1,056	932
	販売・営業職	1,080	914	-
	サービス職	980	903	896
	保安職	-	-	900
	技能工・製造工	950	908	881
	運輸・機械運転職	1,500	1,500	950
	建設職	1,600	933	-
	労務職	984	970	913
	合計	1,124	1,036	936



* 求人賃金・求職者希望賃金は、ハローワークシステム(職業紹介)新規求人・新規求職から抽出。

求人・求職者 賃金情報(フルタイム) 【1月】

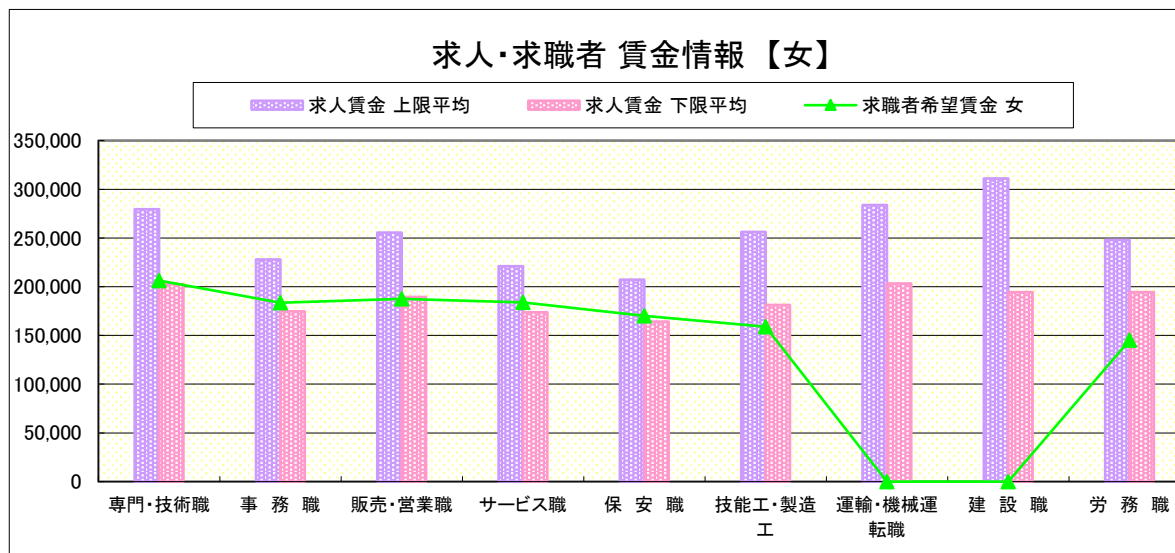
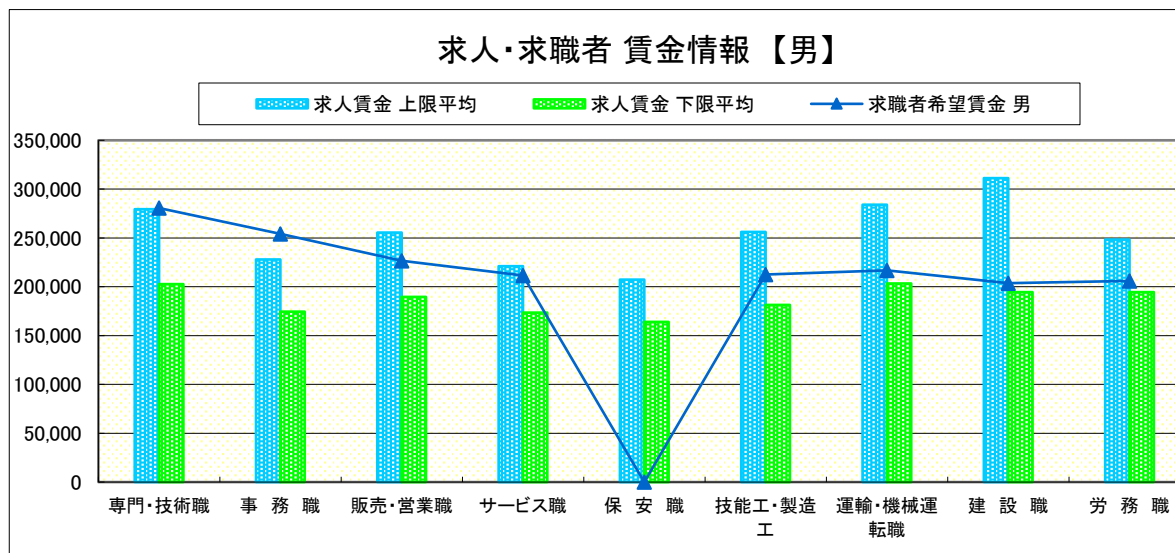
黒 磯

求人賃金・求職者希望賃金情報(常用) (単位:円)

		求人賃金		求職者希望賃金	
		上限平均	下限平均	男	女
職業別	専門・技術職	279,541	202,688	280,625	206,364
	事務職	227,813	174,610	254,286	183,548
	販売・営業職	255,653	189,539	226,667	187,500
	サービス職	221,058	173,669	211,538	183,889
	保安職	207,360	164,160	-	170,000
	技能工・製造工	256,134	181,253	212,500	158,824
	運輸・機械運転職	283,875	203,375	216,875	-
	建設職	311,174	194,479	203,636	-
	労務職	248,148	194,423	206,000	145,000
	合計	255,636	186,568	223,917	178,515

* 求人賃金・求職者希望賃金は、ハローワークシステム(職業紹介)新規求人・新規求職から抽出。

* 求人賃金については、男女不問である。

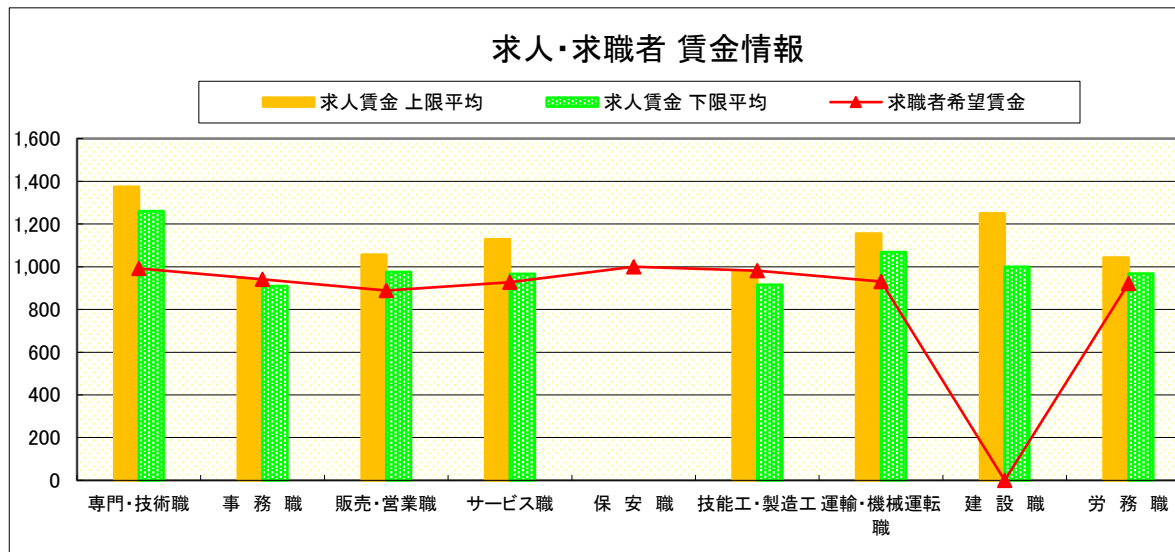


求人・求職者 賃金情報(パートタイム)【1月】

黒 磯

求人賃金・求職者希望賃金情報(常用) (単位:円)

	職業別	求人賃金		求職者希望賃金
		上限平均	下限平均	
	専門・技術職	1,374	1,261	992
	事務職	941	909	941
	販売・営業職	1,057	976	889
	サービス職	1,128	967	927
	保安職	-	-	1,000
	技能工・製造工	980	916	981
	運輸・機械運転職	1,156	1,069	930
	建設職	1,250	1,000	-
	労務職	1,043	968	921
	合計	1,108	1,007	929



* 求人賃金・求職者希望賃金は、ハローワークシステム(職業紹介)新規求人・新規求職から抽出。