

求人・求職者 賃金情報(フルタイム)【11月】

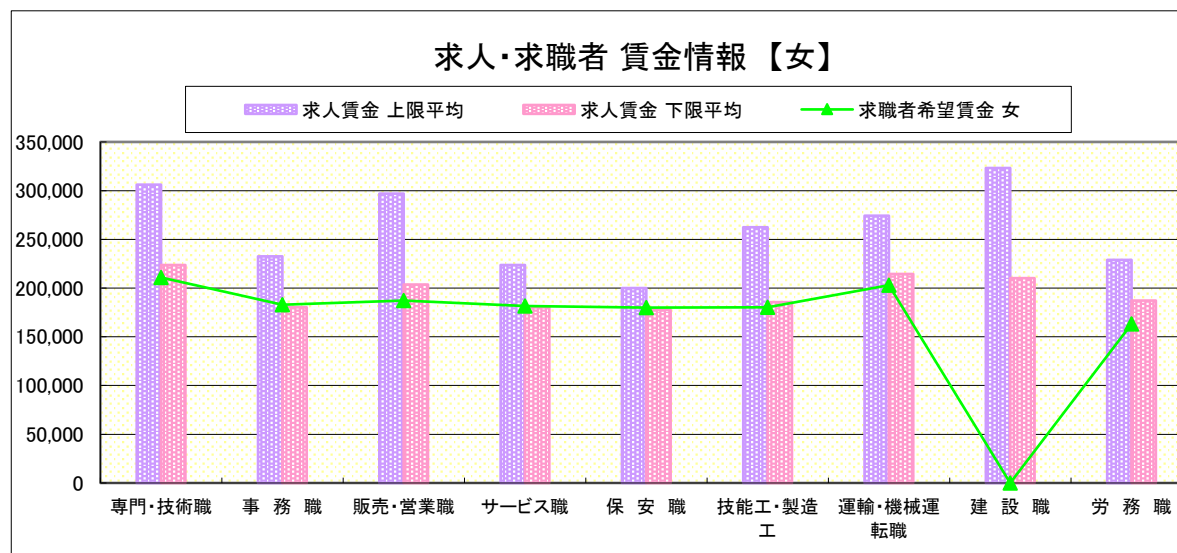
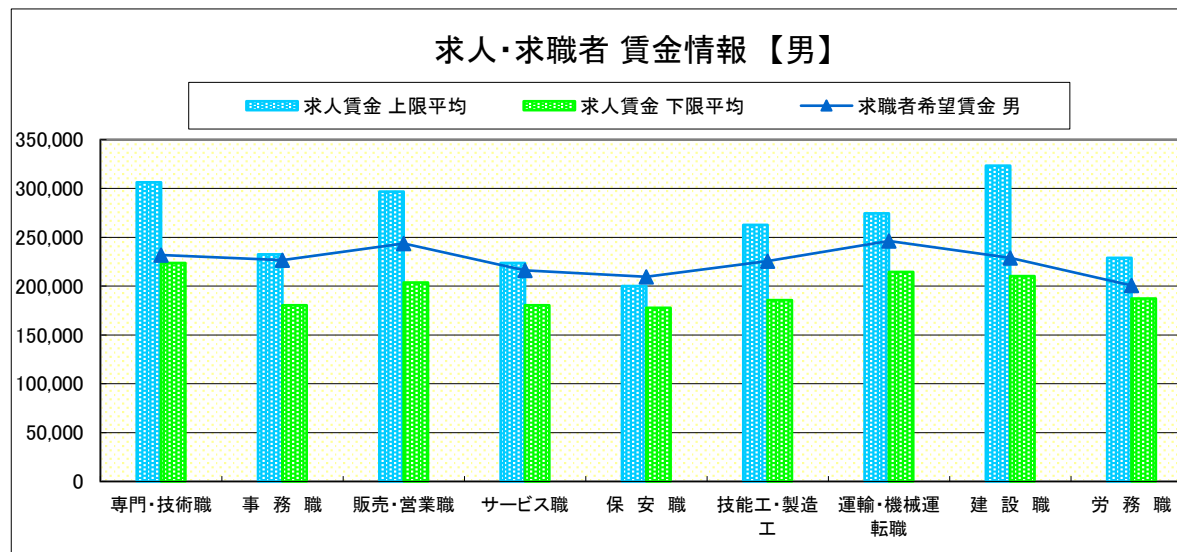
局 計

求人賃金・求職者希望賃金情報(常用) (単位:円)

		求人賃金		求職者希望賃金	
		上限平均	下限平均	男	女
職業別	専門・技術職	306,193	223,584	231,759	210,912
	事務職	232,446	180,310	226,716	182,936
	販売・営業職	296,962	203,728	243,709	187,317
	サービス職	223,791	180,309	216,194	181,699
	保安職	200,129	177,716	209,583	180,000
	技能工・製造工	262,587	185,582	225,517	180,342
	運輸・機械運転職	274,410	214,411	246,261	202,857
	建設職	323,286	210,126	228,916	-
	労務職	229,071	187,173	200,656	163,333
合計		271,746	200,456	225,622	186,675

* 求人賃金・求職者希望賃金は、ハローワークシステム(職業紹介)新規求人・新規求職から抽出。

* 求人賃金については、男女不問である。

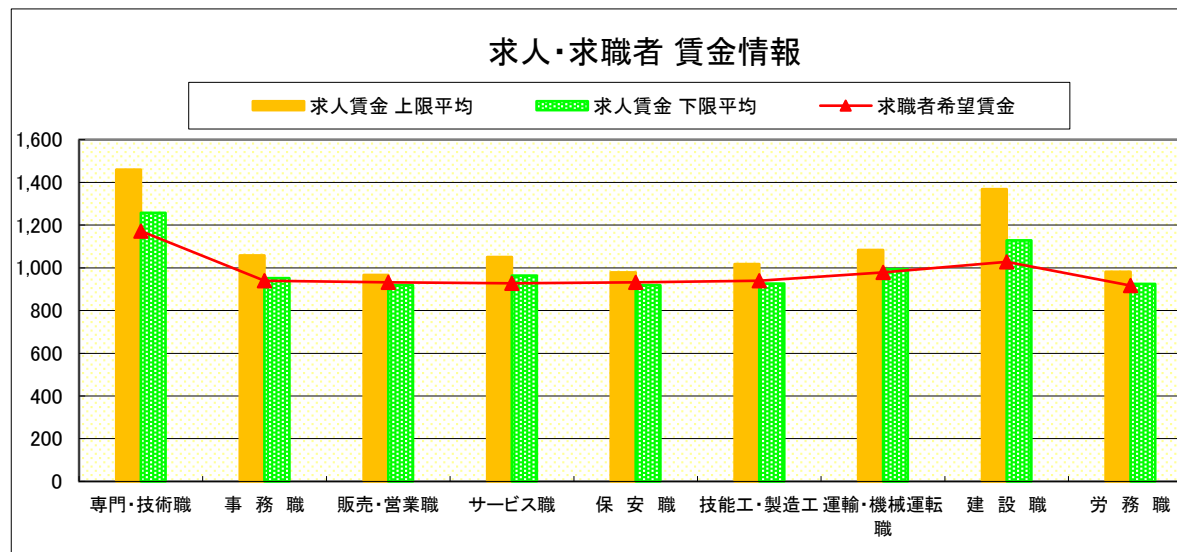


求人・求職者 賃金情報(パートタイム)【11月】

局 計

求人賃金・求職者希望賃金情報(常用) (単位:円)

		求人賃金		求職者希望賃金
		上限平均	下限平均	
職 業 別	専門・技術職	1,459	1,257	1,172
	事務職	1,058	952	939
	販売・営業職	966	918	932
	サービス職	1,051	964	927
	保安職	978	918	932
	技能工・製造工	1,017	926	939
	運輸・機械運転職	1,083	994	979
	建設職	1,368	1,128	1,028
	労務職	982	925	917
	合 計	1,119	1,012	952



* 求人賃金・求職者希望賃金は、ハローワークシステム(職業紹介)新規求人・新規求職から抽出。

求人・求職者 賃金情報(フルタイム)【11月】

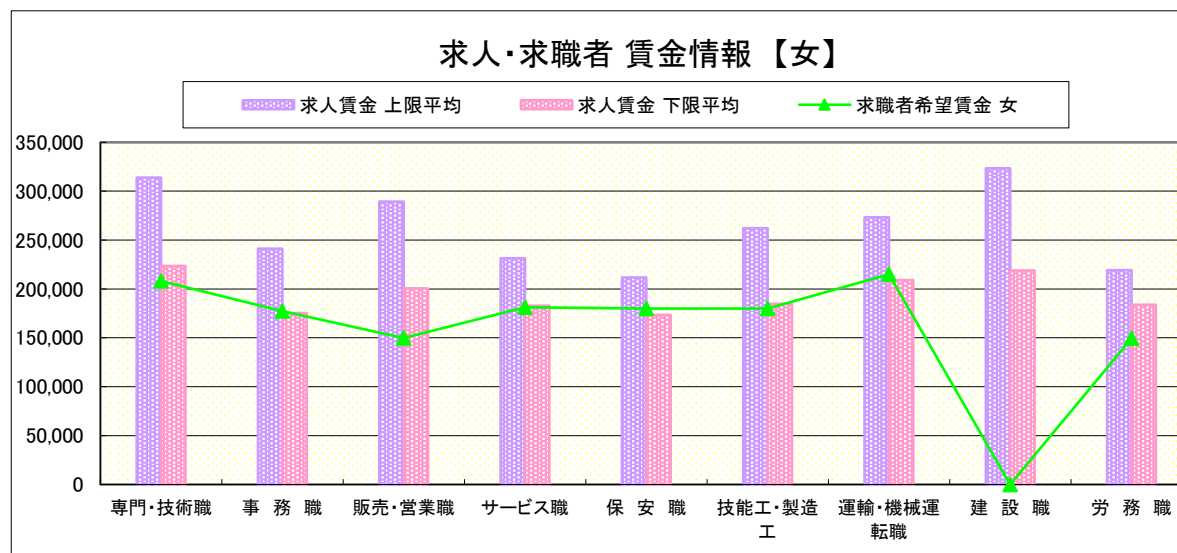
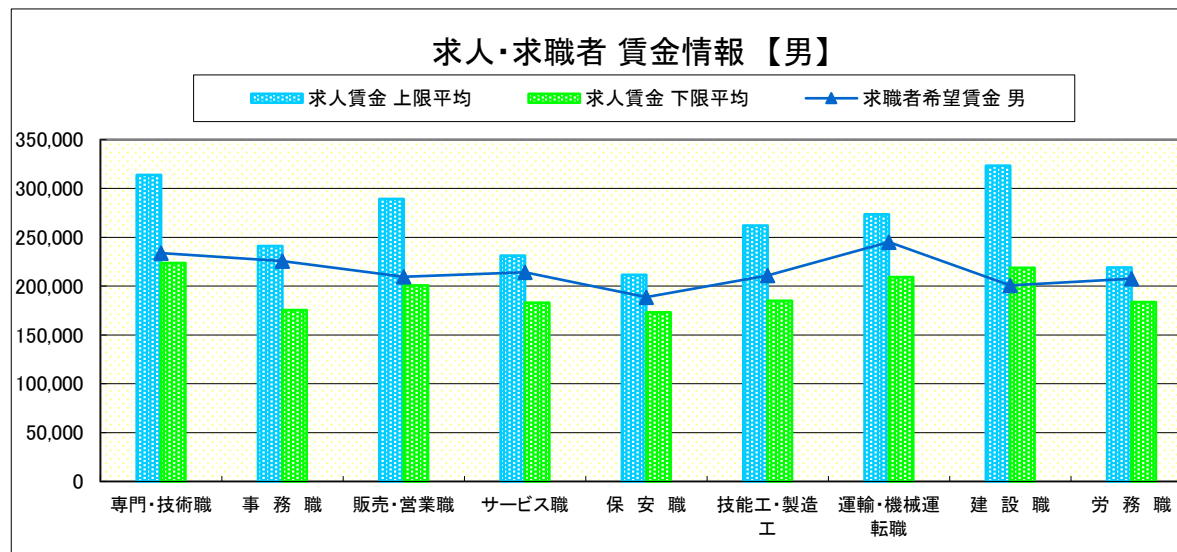
県央1地区 《宇都宮・鹿沼・日光》

求人賃金・求職者希望賃金情報(常用) (単位:円)

	職業別	求人賃金		求職者希望賃金	
		上限平均	下限平均	男	女
	専門・技術職	314,014	223,635	233,865	208,263
	事務職	241,210	175,501	225,548	177,199
	販売・営業職	289,251	200,638	209,637	149,683
	サービス職	231,240	182,944	214,300	181,381
	保安職	211,726	173,329	188,750	180,000
	技能工・製造工	262,083	184,879	211,000	179,938
	運輸・機械運転職	273,377	209,236	245,160	215,000
	建設職	323,461	218,885	200,897	-
	労務職	219,123	183,820	207,639	149,542
	合計	272,592	199,335	217,385	180,961

* 求人賃金・求職者希望賃金は、ハローワークシステム(職業紹介)新規求人・新規求職から抽出。

* 求人賃金については、男女不問である。

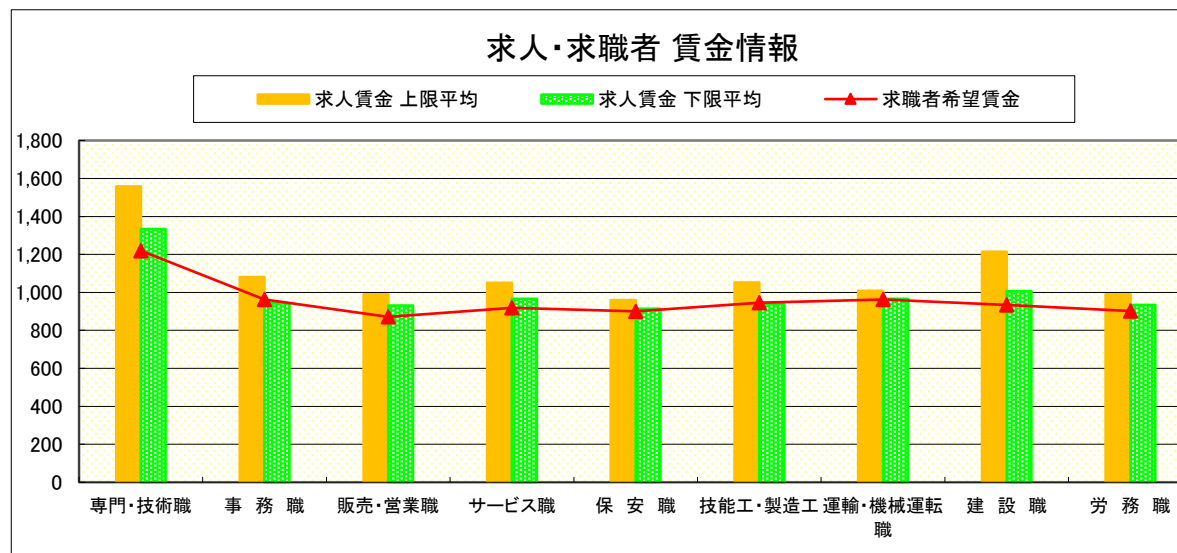


求人・求職者 賃金情報(パートタイム)【11月】

県央1地区 《宇都宮・鹿沼・日光》

求人賃金・求職者希望賃金情報(常用) (単位:円)

		求人賃金		求職者希望賃金
		上限平均	下限平均	
職業別	専門・技術職	1,558	1,334	1,219
	事務職	1,081	942	962
	販売・営業職	990	930	871
	サービス職	1,050	966	919
	保安職	960	914	900
	技能工・製造工	1,051	939	946
	運輸・機械運転職	1,009	966	963
	建設職	1,213	1,007	934
	労務職	990	935	902
	合計	1,120	1,016	940



* 求人賃金・求職者希望賃金は、ハローワークシステム(職業紹介)新規求人・新規求職から抽出。

求人・求職者 賃金情報(フルタイム)【11月】

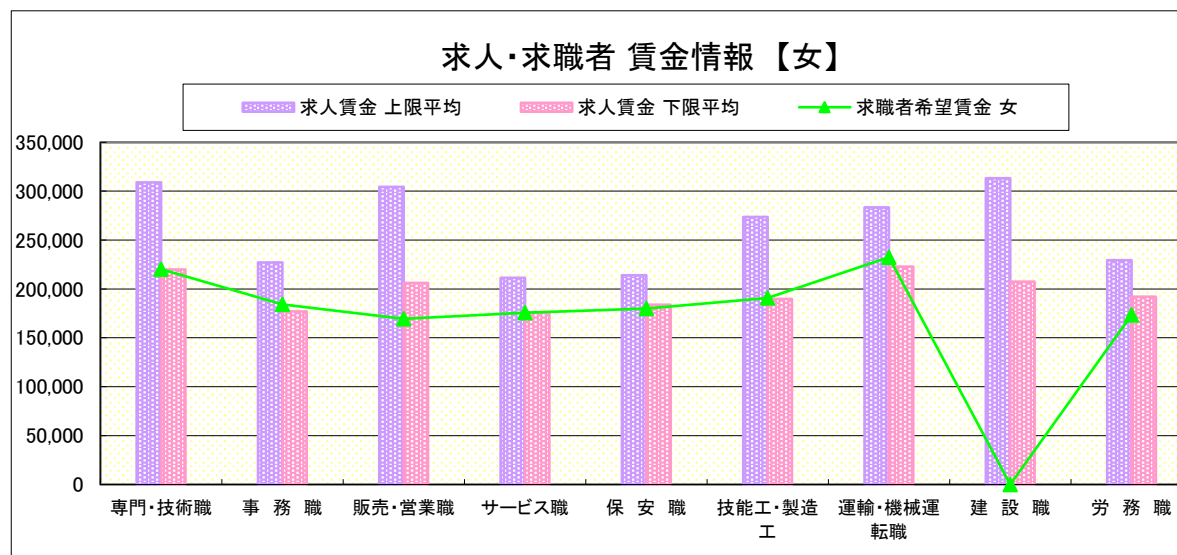
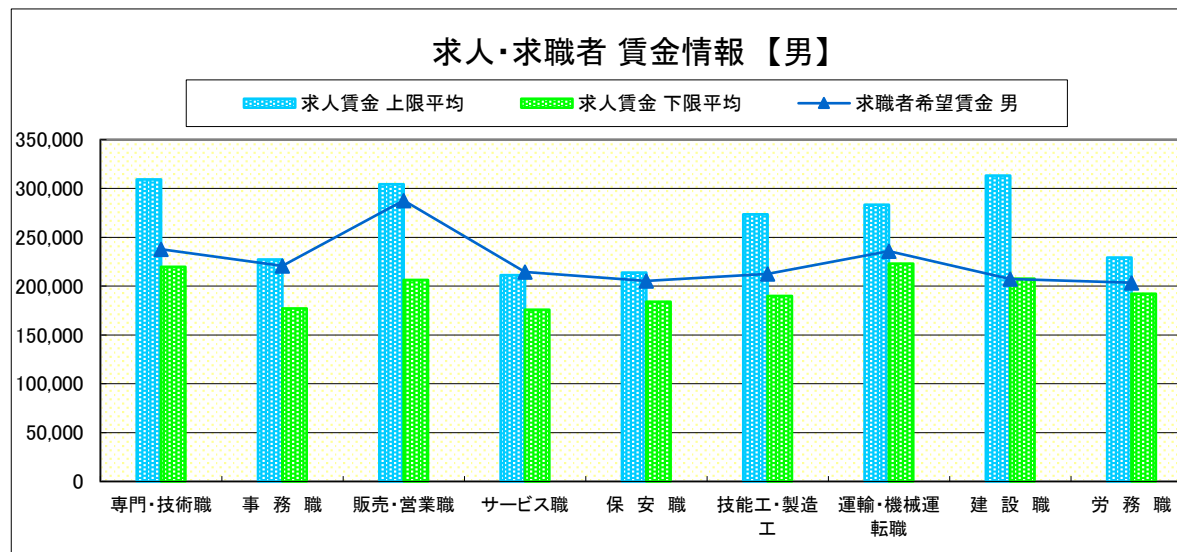
県央2地区 《宇都宮・真岡》

求人賃金・求職者希望賃金情報(常用) (単位:円)

		求人賃金		求職者希望賃金	
		上限平均	下限平均	男	女
職業別	専門・技術職	309,136	219,901	237,900	220,391
	事務職	227,274	176,981	220,584	184,186
	販売・営業職	304,335	206,222	287,789	169,524
	サービス職	211,250	175,992	214,575	175,678
	保安職	213,863	183,865	205,417	180,000
	技能工・製造工	273,659	189,953	212,434	190,741
	運輸・機械運転職	283,519	223,013	235,903	232,500
	建設職	313,344	207,533	207,418	-
	労務職	229,308	192,182	203,531	173,339
合計	273,661	201,414	221,171	190,824	

* 求人賃金・求職者希望賃金は、ハローワークシステム(職業紹介)新規求人・新規求職から抽出。

* 求人賃金については、男女不問である。

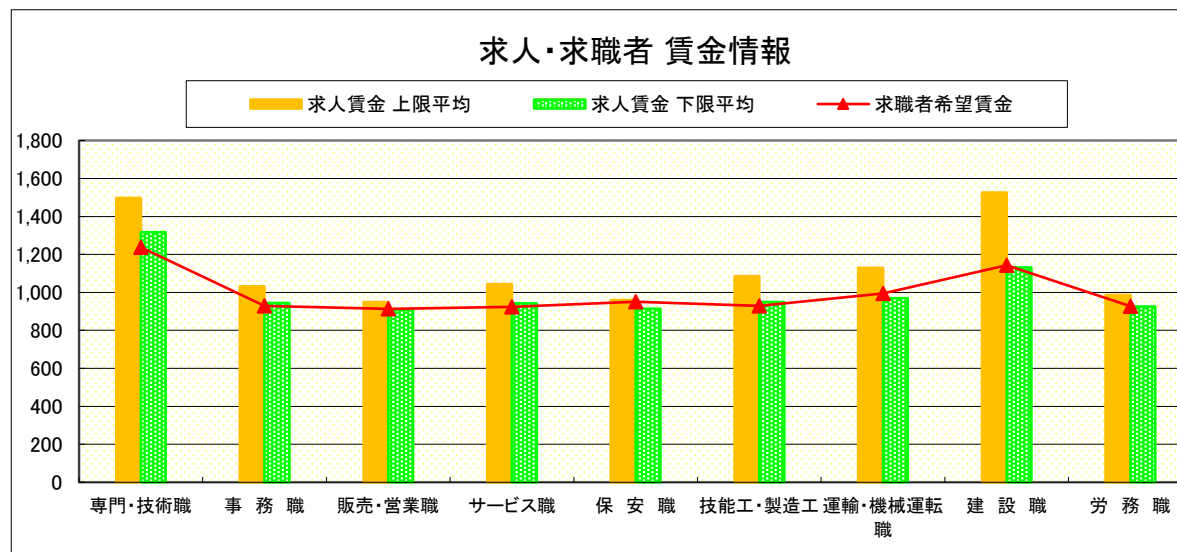


求人・求職者 賃金情報(パートタイム)【11月】

県央2地区 《宇都宮・真岡》

求人賃金・求職者希望賃金情報(常用) (単位:円)

		求人賃金		求職者希望賃金
		上限平均	下限平均	
職業別	専門・技術職	1,498	1,316	1,238
	事務職	1,031	944	929
	販売・営業職	949	908	913
	サービス職	1,043	942	923
	保安職	960	914	950
	技能工・製造工	1,085	949	929
	運輸・機械運転職	1,130	970	994
	建設職	1,526	1,131	1,144
	労務職	987	926	927
	合計	1,094	997	967



* 求人賃金・求職者希望賃金は、ハローワークシステム(職業紹介)新規求人・新規求職から抽出。

求人・求職者 賃金情報(フルタイム)【11月】

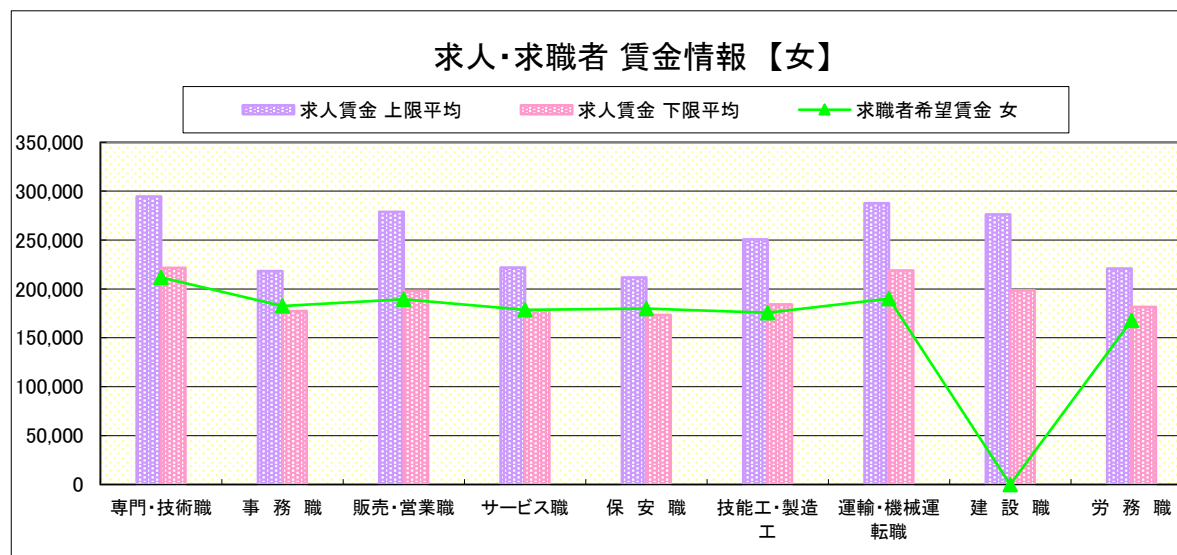
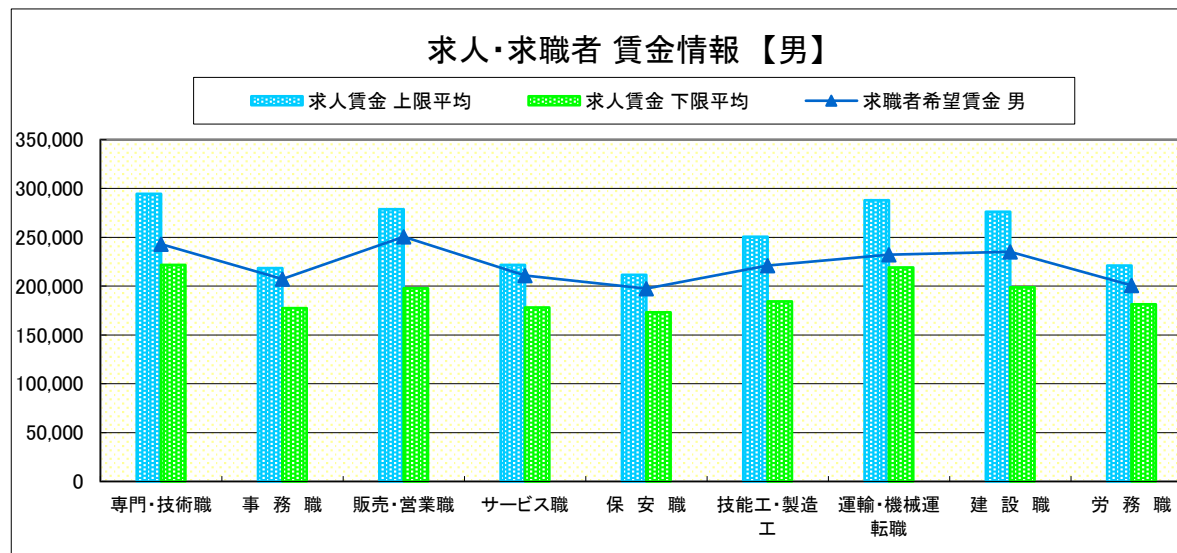
県央3地区 《宇都宮・那須烏山》

求人賃金・求職者希望賃金情報(常用) (単位:円)

	職業別	求人賃金		求職者希望賃金	
		上限平均	下限平均	男	女
	専門・技術職	294,478	221,699	243,030	211,804
	事務職	218,308	177,366	207,250	182,462
	販売・営業職	278,844	197,954	250,577	189,524
	サービス職	221,815	178,201	210,825	178,803
	保安職	211,726	173,329	197,500	180,000
	技能工・製造工	250,706	184,310	221,119	175,741
	運輸・機械運転職	287,874	219,081	232,292	190,000
	建設職	276,253	198,704	235,096	-
	労務職	221,036	181,525	200,614	167,813
	合計	261,212	198,971	224,194	185,674

* 求人賃金・求職者希望賃金は、ハローワークシステム(職業紹介)新規求人・新規求職から抽出。

* 求人賃金については、男女不問である。

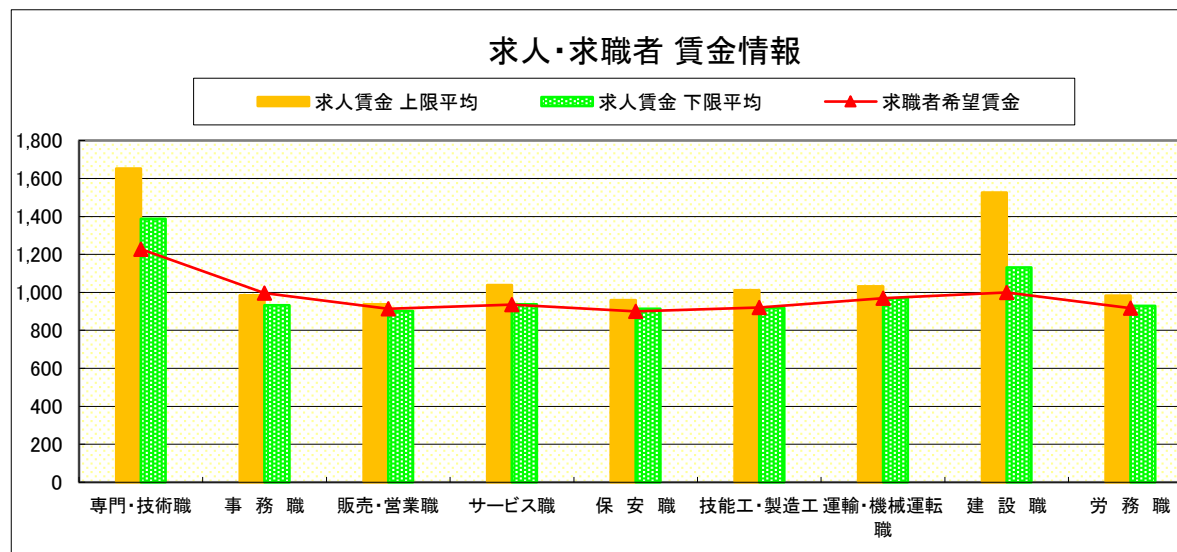


求人・求職者 賃金情報(パートタイム)【11月】

県央3地区 《宇都宮・那須烏山》

求人賃金・求職者希望賃金情報(常用) (単位:円)

		求人賃金		求職者希望賃金
		上限平均	下限平均	
職業別	専門・技術職	1,653	1,388	1,228
	事務職	985	933	997
	販売・営業職	937	901	913
	サービス職	1,039	938	935
	保安職	960	914	900
	技能工・製造工	1,012	920	921
	運輸・機械運転職	1,032	969	969
	建設職	1,526	1,131	1,000
	労務職	983	929	917
	合計	1,118	1,011	942



* 求人賃金・求職者希望賃金は、ハローワークシステム(職業紹介)新規求人・新規求職から抽出。

求人・求職者 賃金情報(フルタイム)【11月】

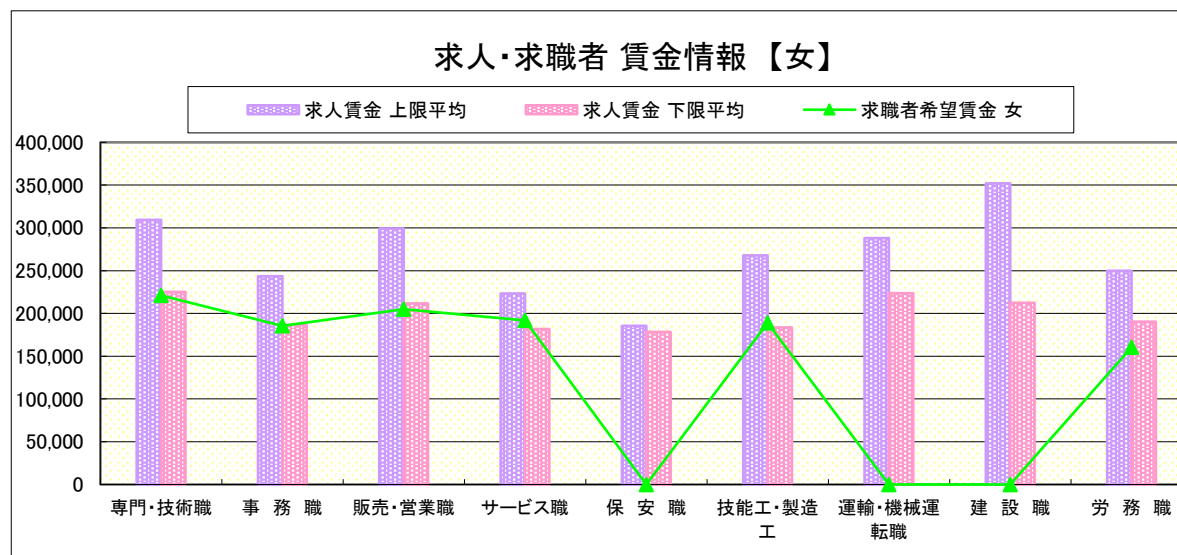
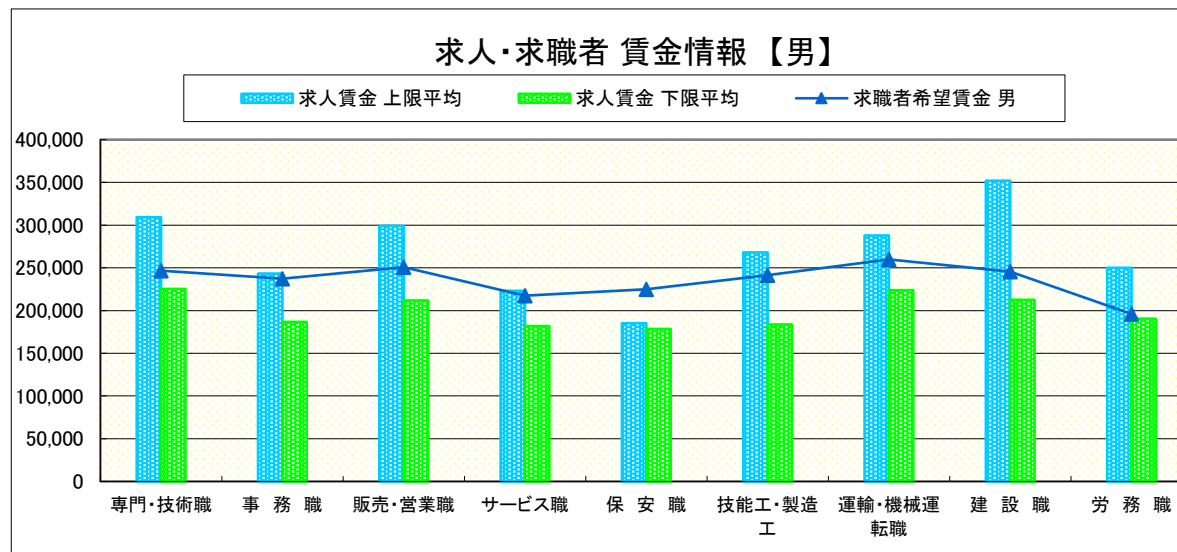
県南1地区 《小山・栃木》

求人賃金・求職者希望賃金情報(常用) (単位:円)

		求人賃金		求職者希望賃金	
		上限平均	下限平均	男	女
職業別	専門・技術職	309,281	225,171	246,807	221,027
	事務職	243,292	186,536	237,196	185,546
	販売・営業職	299,241	211,839	250,644	205,000
	サービス職	223,156	181,714	217,409	191,724
	保安職	185,368	178,386	225,000	-
	技能工・製造工	267,944	183,610	241,603	188,959
	運輸・機械運転職	287,852	223,744	259,825	-
	建設職	351,863	212,466	245,625	-
	労務職	249,919	190,390	195,949	160,357
合計		280,496	202,781	239,630	192,529

* 求人賃金・求職者希望賃金は、ハローワークシステム(職業紹介)新規求人・新規求職から抽出。

* 求人賃金については、男女不問である。

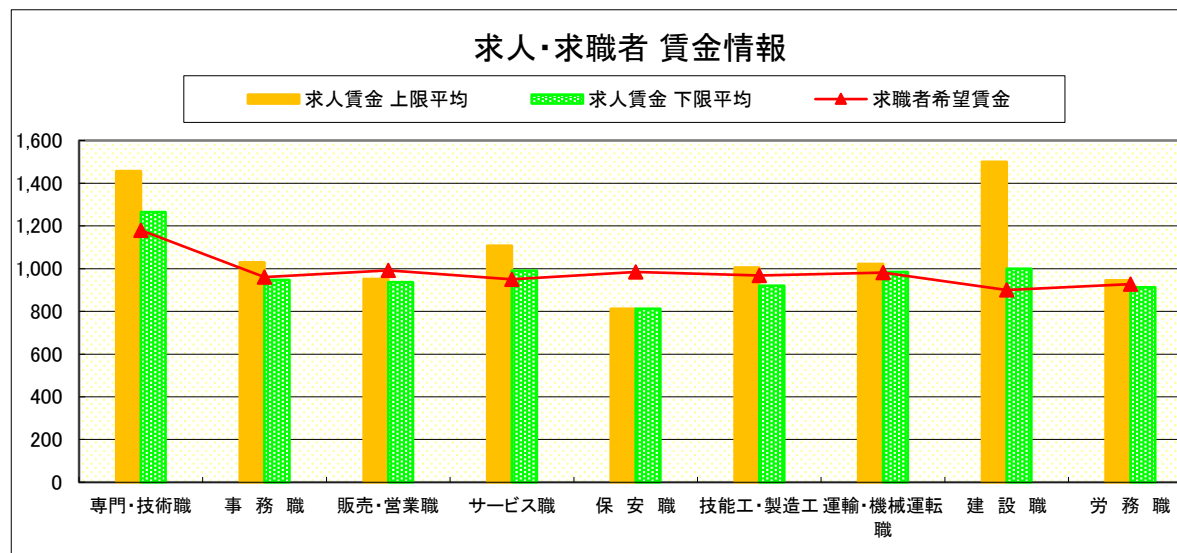


求人・求職者 賃金情報(パートタイム)【11月】

県南1地区 《小山・栃木》

求人賃金・求職者希望賃金情報(常用) (単位:円)

		求人賃金		求職者希望賃金
		上限平均	下限平均	
職業別	専門・技術職	1,456	1,265	1,180
	事務職	1,029	948	961
	販売・営業職	952	937	992
	サービス職	1,107	990	950
	保安職	812	812	985
	技能工・製造工	1,005	920	969
	運輸・機械運転職	1,023	985	982
	建設職	1,500	1,000	900
	労務職	946	912	927
	合計	1,113	1,012	972



* 求人賃金・求職者希望賃金は、ハローワークシステム(職業紹介)新規求人・新規求職から抽出。

求人・求職者 賃金情報(フルタイム)【11月】

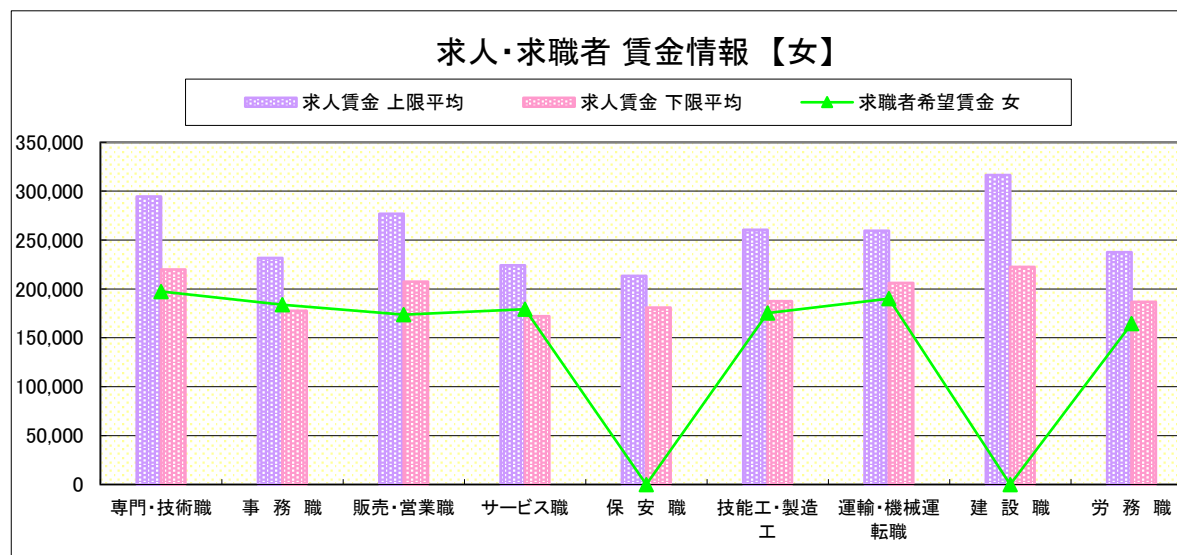
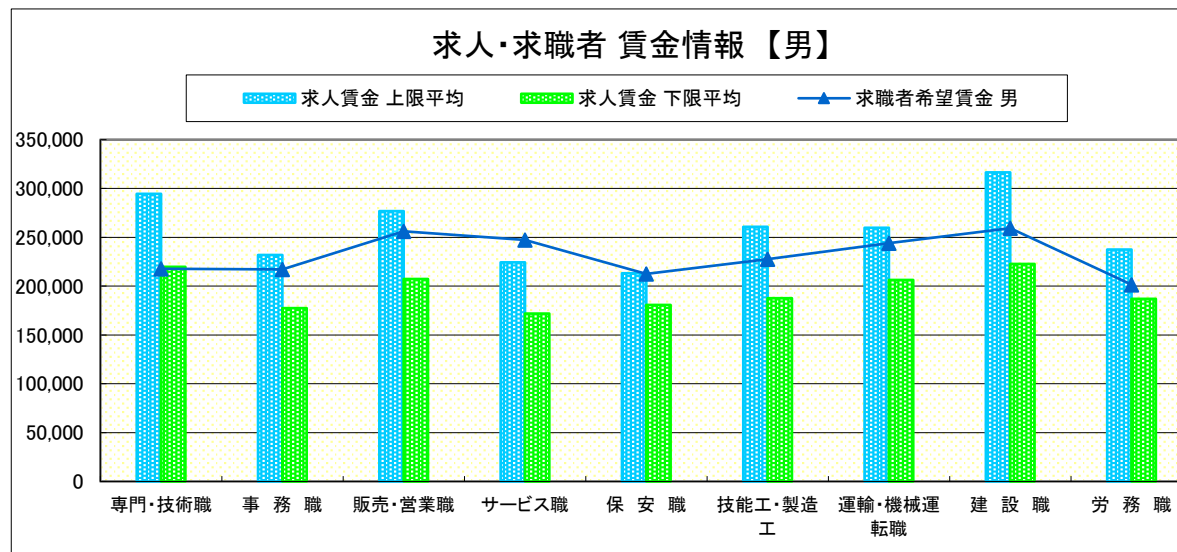
県南2地区《足利・佐野》

求人賃金・求職者希望賃金情報(常用) (単位:円)

		求人賃金		求職者希望賃金	
		上限平均	下限平均	男	女
職業別	専門・技術職	294,612	219,803	217,789	197,466
	事務職	231,779	177,600	217,250	183,756
	販売・営業職	276,743	207,391	256,250	173,667
	サービス職	224,240	172,034	247,167	179,295
	保安職	213,300	180,900	212,500	-
	技能工・製造工	260,681	187,527	227,614	175,417
	運輸・機械運転職	259,661	206,262	243,968	190,000
	建設職	316,646	222,693	259,334	-
	労務職	237,601	186,845	201,533	164,722
合計	261,710	195,208	228,946	182,179	

* 求人賃金・求職者希望賃金は、ハローワークシステム(職業紹介)新規求人・新規求職から抽出。

* 求人賃金については、男女不問である。

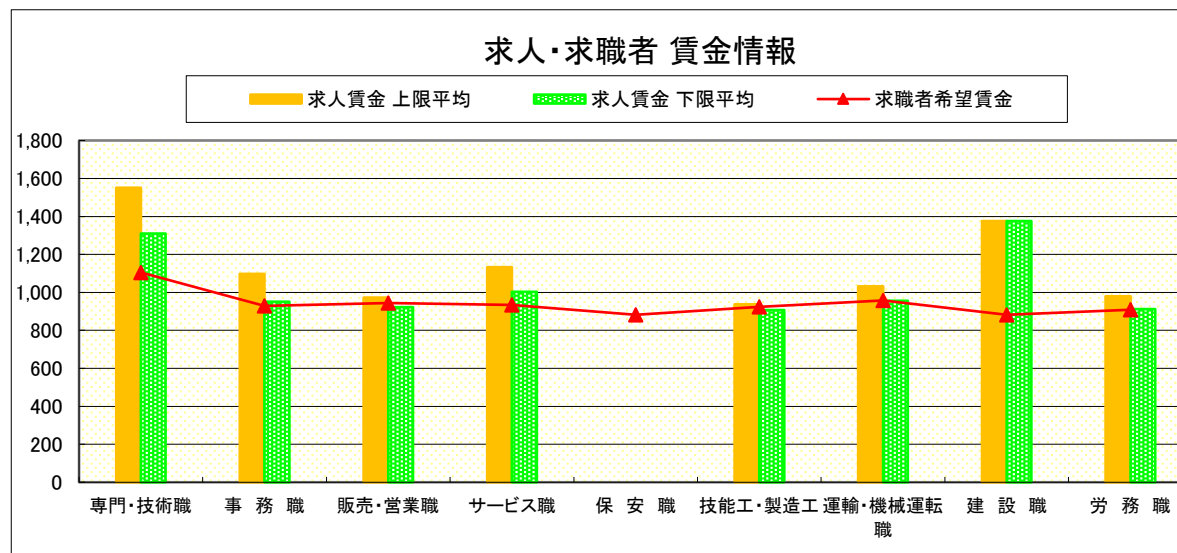


求人・求職者 賃金情報(パートタイム)【11月】

県南2地区 《足利・佐野》

求人賃金・求職者希望賃金情報(常用) (単位:円)

		求人賃金		求職者希望賃金
		上限平均	下限平均	
職業別	専門・技術職	1,551	1,310	1,105
	事務職	1,097	950	929
	販売・営業職	973	923	944
	サービス職	1,133	1,003	934
	保安職	-	-	882
	技能工・製造工	938	907	923
	運輸・機械運転職	1,032	957	957
	建設職	1,375	1,375	882
	労務職	980	913	909
	合計	1,147	1,021	936



* 求人賃金・求職者希望賃金は、ハローワークシステム(職業紹介)新規求人・新規求職から抽出。

求人・求職者 賃金情報(フルタイム)【11月】

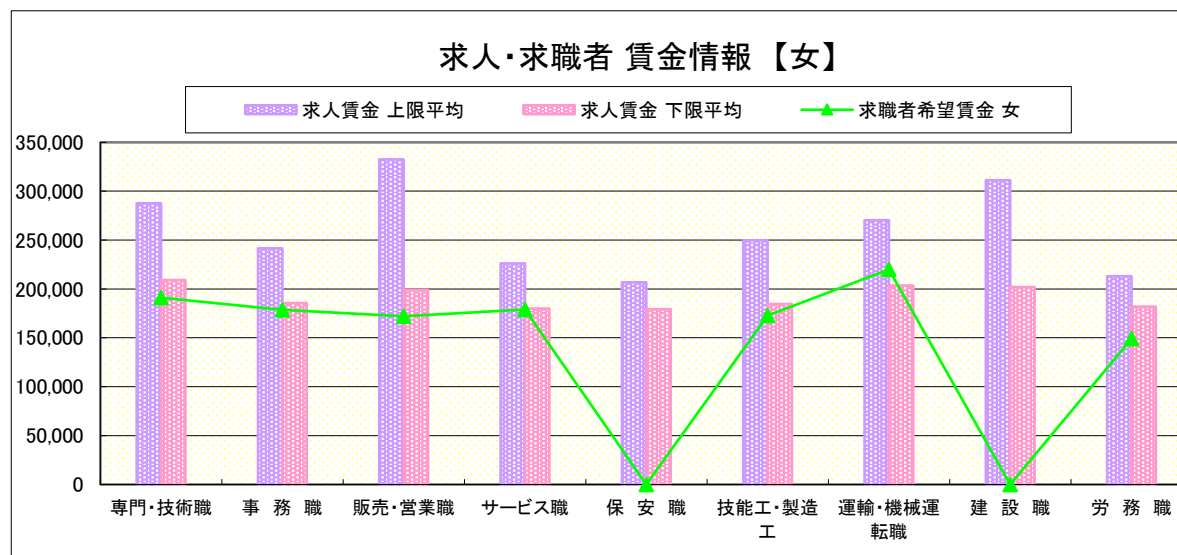
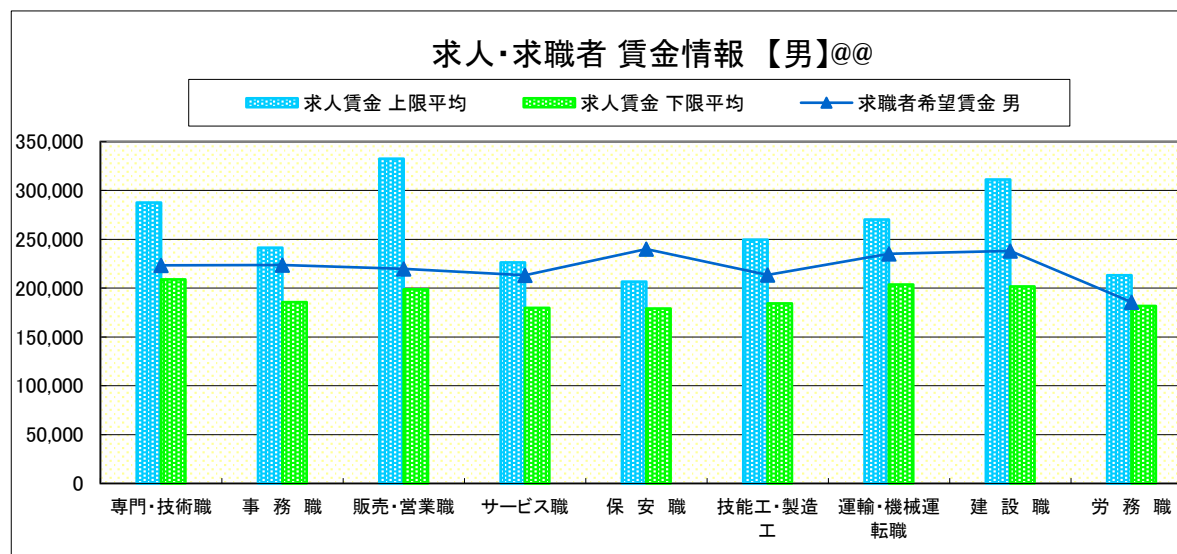
県 北 《大田原・矢板・黒磯》

求人賃金・求職者希望賃金情報(常用) (単位:円)

	職業別	求人賃金		求職者希望賃金	
		上限平均	下限平均	男	女
	専門・技術職	287,654	208,964	223,241	191,212
	事務職	241,374	185,573	223,778	178,606
	販売・営業職	332,527	198,919	219,704	172,000
	サービス職	226,304	179,902	213,241	178,958
	保安職	206,726	179,153	240,000	-
	技能工・製造工	249,564	184,498	213,445	172,774
	運輸・機械運転職	270,252	203,684	235,243	220,000
	建設職	311,207	201,891	238,148	-
	労務職	213,151	181,777	185,648	149,167
	合計	264,628	194,312	216,914	179,499

* 求人賃金・求職者希望賃金は、ハローワークシステム(職業紹介)新規求人・新規求職から抽出。

* 求人賃金については、男女不問である。

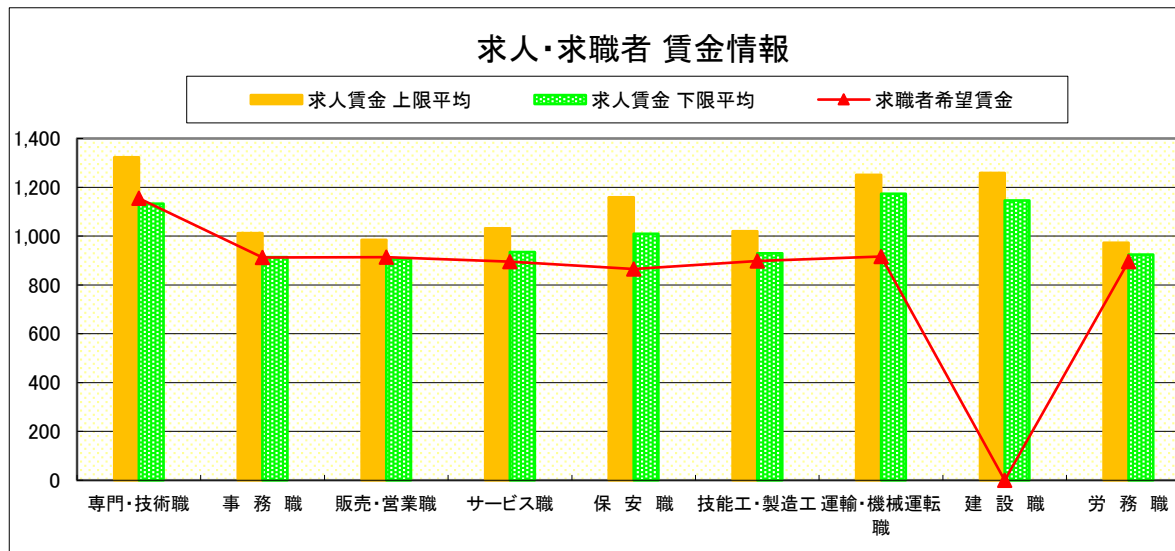


求人・求職者 賃金情報(パートタイム)【11月】

県 北 《大田原・矢板・黒磯》

求人賃金・求職者希望賃金情報(常用) (単位:円)

		求人賃金		求職者希望賃金
		上限平均	下限平均	
職業別	専門・技術職	1,323	1,133	1,155
	事務職	1,013	913	913
	販売・営業職	985	906	915
	サービス職	1,032	935	896
	保安職	1,160	1,010	866
	技能工・製造工	1,020	930	898
	運輸・機械運転職	1,251	1,174	916
	建設職	1,259	1,146	-
	労務職	972	924	895
合計		1,061	962	930



* 求人賃金・求職者希望賃金は、ハローワークシステム(職業紹介)新規求人・新規求職から抽出。

求人・求職者 賃金情報(フルタイム)【11月】

県 央

《宇都宮・那須烏山・鹿沼・真岡・日光》

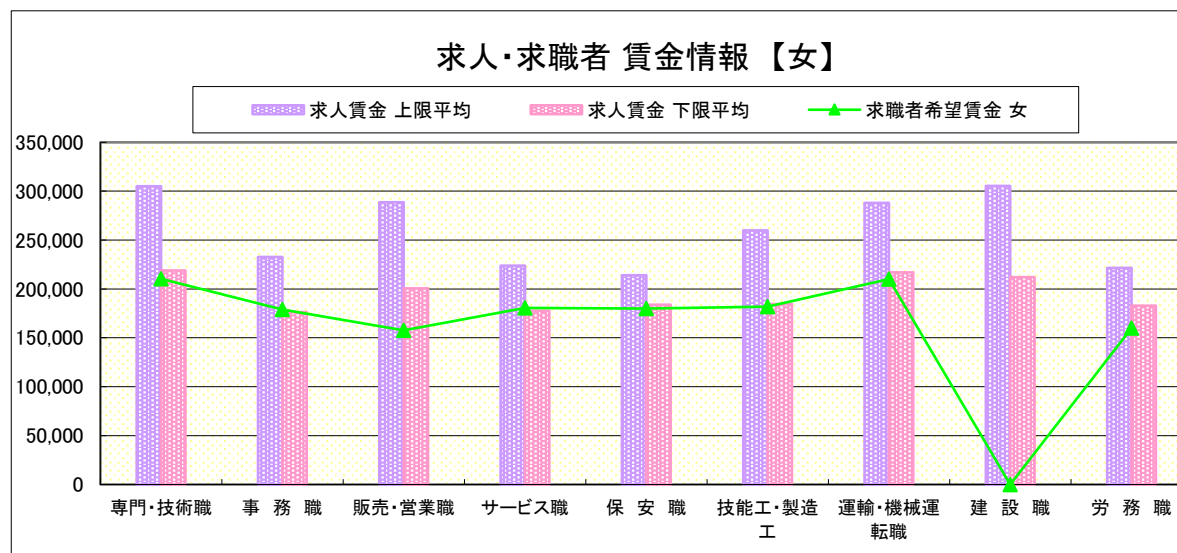
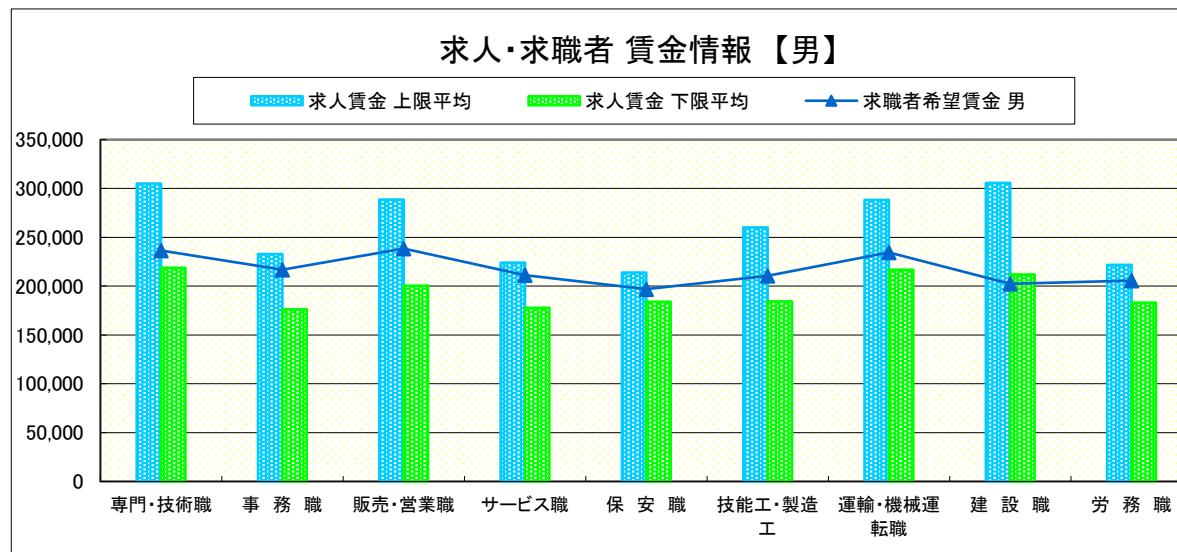
求人賃金・求職者希望賃金情報(常用)

(単位:円)

	職業別	求人賃金		求職者希望賃金	
		上限平均	下限平均	男	女
	専門・技術職	305,086	218,824	236,553	210,393
	事務職	232,755	176,240	216,662	179,009
	販売・営業職	288,747	200,460	238,478	157,810
	サービス職	223,912	177,704	211,080	180,579
	保安職	213,863	183,865	196,944	180,000
	技能工・製造工	259,973	184,434	210,554	181,963
	運輸・機械運転職	288,140	216,938	234,541	210,000
	建設職	305,520	211,980	202,467	-
	労務職	221,716	183,075	205,750	159,936
	合計	268,263	197,527	216,943	183,094

* 求人賃金・求職者希望賃金は、ハローワークシステム(職業紹介)新規求人・新規求職から抽出。

* 求人賃金については、男女不問である。

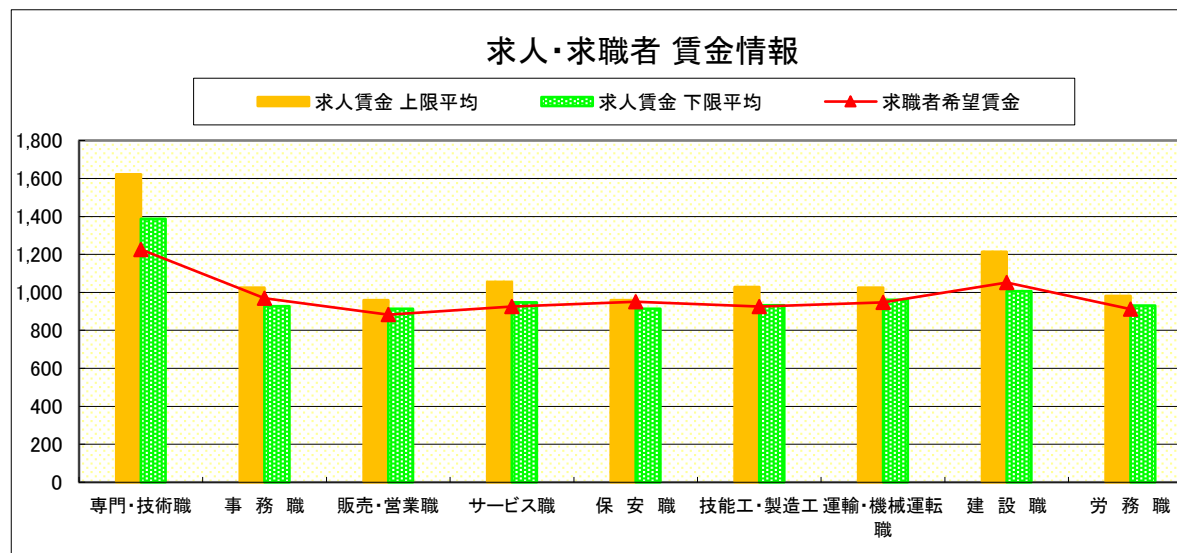


求人・求職者 賃金情報(パートタイム)【11月】

県 央 《宇都宮・那須烏山・鹿沼・真岡・日光》

求人賃金・求職者希望賃金情報(常用) (単位:円)

		求人賃金		求職者希望賃金
		上限平均	下限平均	
職 業 別	専門・技術職	1,623	1,387	1,226
	事務職	1,025	927	970
	販売・営業職	959	914	883
	サービス職	1,056	947	925
	保安職	960	914	950
	技能工・製造工	1,028	933	925
	運輸・機械運転職	1,024	960	948
	建設職	1,213	1,007	1,052
	労務職	981	931	911
	合 計	1,100	999	941



* 求人賃金・求職者希望賃金は、ハローワークシステム(職業紹介)新規求人・新規求職から抽出。

求人・求職者 賃金情報(フルタイム)【11月】

県 南

《栃木・佐野・足利・小山》

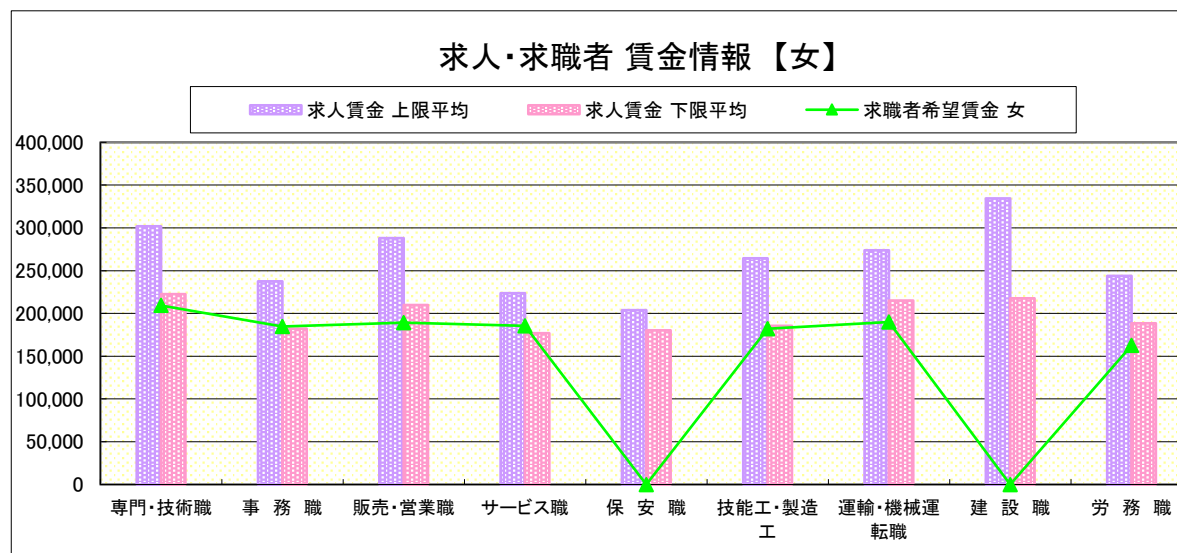
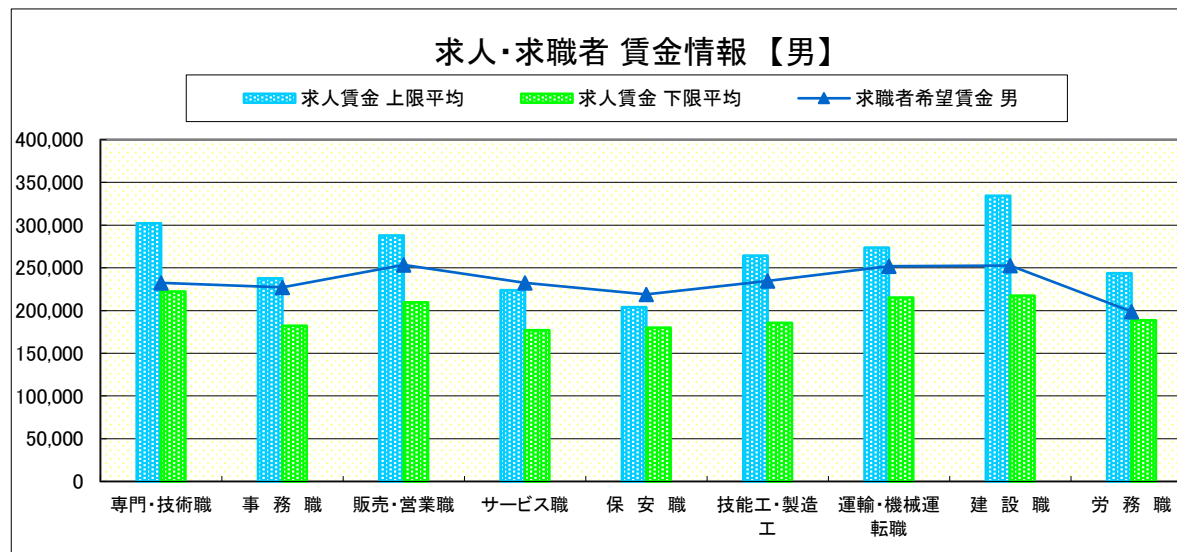
求人賃金・求職者希望賃金情報(常用)

(単位:円)

	職業別	求人賃金		求職者希望賃金	
		上限平均	下限平均	男	女
	専門・技術職	301,946	222,487	232,298	209,246
	事務職	237,535	182,068	227,223	184,651
	販売・営業職	287,992	209,615	253,447	189,333
	サービス職	223,698	176,874	232,288	185,510
	保安職	203,989	180,062	218,750	-
	技能工・製造工	264,313	185,568	234,608	182,188
	運輸・機械運転職	273,756	215,003	251,896	190,000
	建設職	334,255	217,580	252,479	-
	労務職	243,760	188,617	198,741	162,540
	合計	271,103	198,994	234,288	187,354

* 求人賃金・求職者希望賃金は、ハローワークシステム(職業紹介)新規求人・新規求職から抽出。

* 求人賃金については、男女不問である。

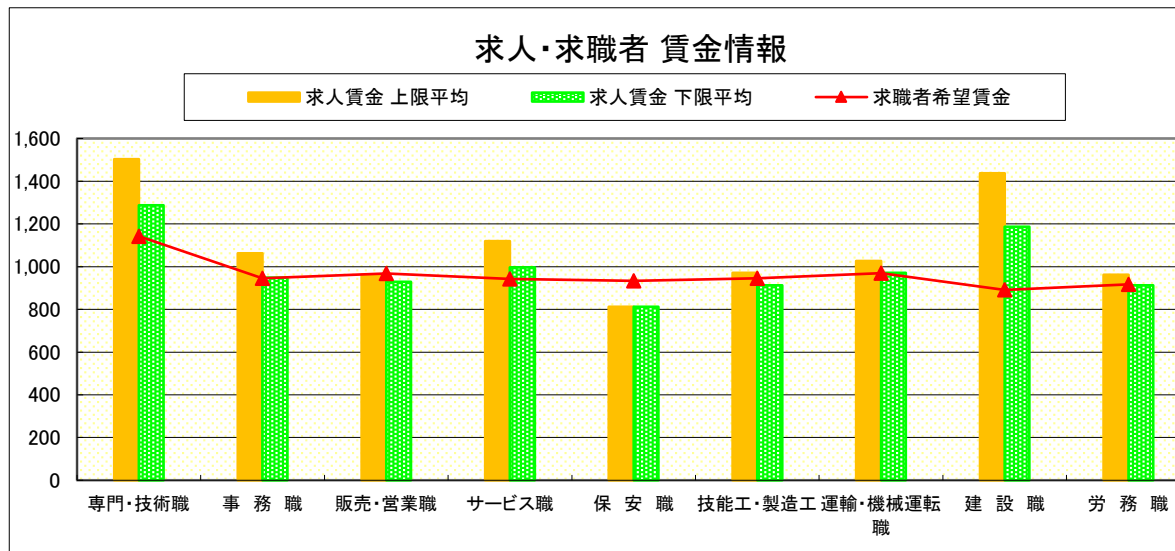


求人・求職者 賃金情報(パートタイム)【11月】

県 南 《栃木・佐野・足利・小山》

求人賃金・求職者希望賃金情報(常用) (単位:円)

		求人賃金		求職者希望賃金
		上限平均	下限平均	
職 業 別	専門・技術職	1,504	1,287	1,143
	事務職	1,063	949	945
	販売・営業職	963	930	968
	サービス職	1,120	996	942
	保安職	812	812	934
	技能工・製造工	972	913	946
	運輸・機械運転職	1,027	971	970
	建設職	1,438	1,188	891
	労務職	963	912	918
	合 計	1,130	1,016	954



* 求人賃金・求職者希望賃金は、ハローワークシステム
(職業紹介)新規求人・新規求職から抽出。

求人・求職者 賃金情報(フルタイム)【11月】

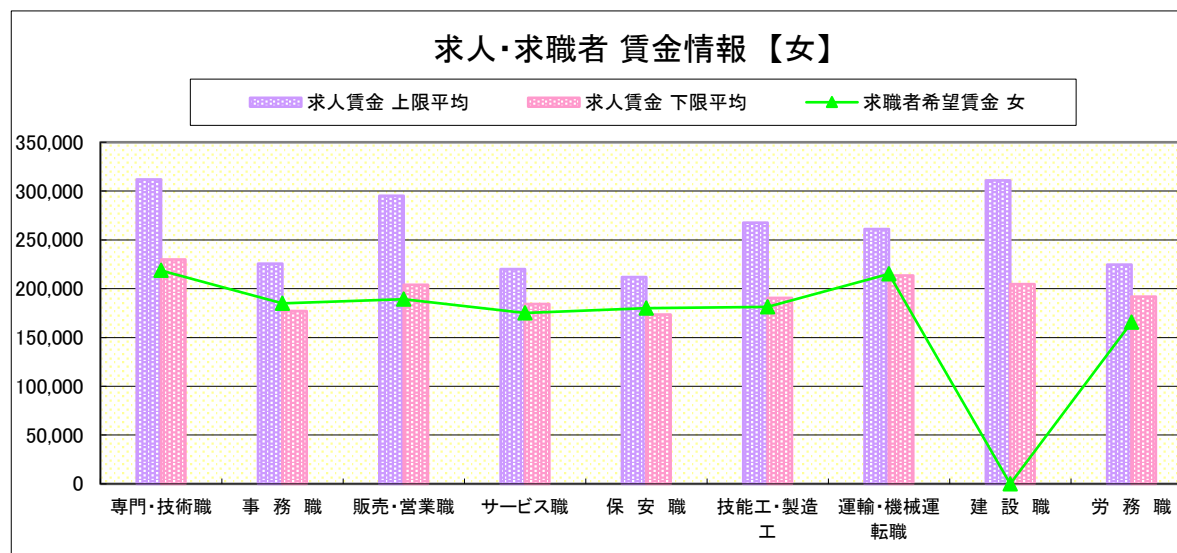
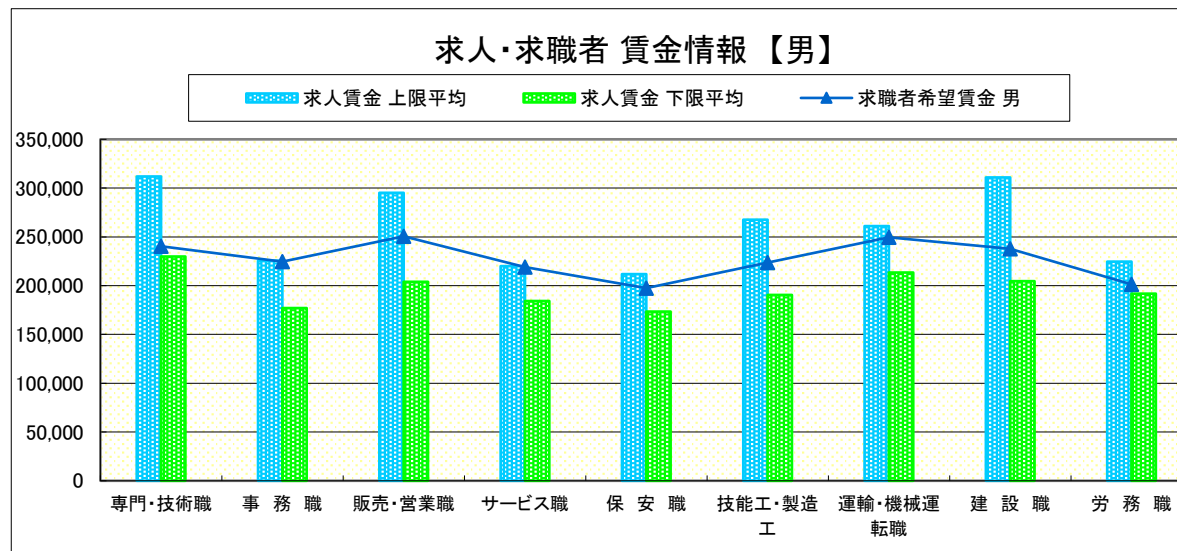
宇 都 宮

求人賃金・求職者希望賃金情報(常用) (単位:円)

		求人賃金		求職者希望賃金	
		上限平均	下限平均	男	女
職 業 別	専門・技術職	311,919	229,992	240,345	218,608
	事務職	225,508	176,999	224,500	184,924
	販売・営業職	295,187	203,983	250,577	189,048
	サービス職	220,144	184,348	219,149	175,106
	保安職	211,726	173,329	197,500	180,000
	技能工・製造工	267,556	190,496	223,667	181,481
	運輸・機械運転職	261,108	213,601	249,583	215,000
	建設職	310,988	204,615	237,692	-
	労務職	224,739	191,750	201,228	165,625
合 計		273,102	205,568	229,085	190,204

* 求人賃金・求職者希望賃金は、ハローワークシステム(職業紹介)新規求人・新規求職から抽出。

* 求人賃金については、男女不問である。

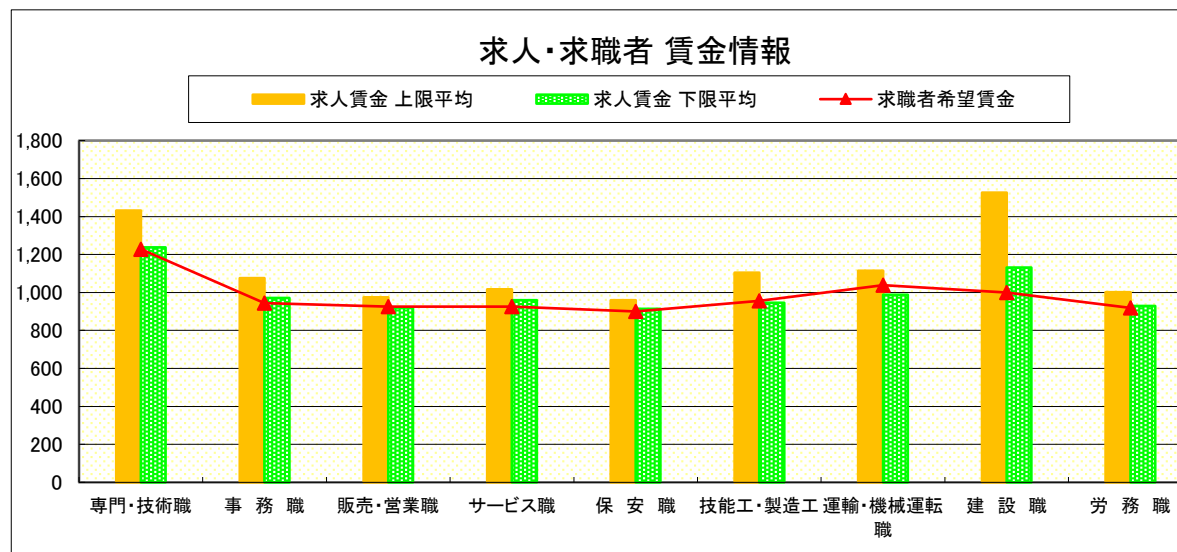


求人・求職者 賃金情報(パートタイム)【11月】

宇 都 宮

求人賃金・求職者希望賃金情報(常用) (単位:円)

		求人賃金		求職者希望賃金
		上限平均	下限平均	
職 業 別	専門・技術職	1,431	1,238	1,228
	事務職	1,075	971	944
	販売・営業職	974	920	926
	サービス職	1,017	960	925
	保安職	960	914	900
	技能工・製造工	1,104	945	955
	運輸・機械運転職	1,114	987	1,038
	建設職	1,526	1,131	1,000
	労務職	1,002	928	918
合 計		1,142	1,034	965



* 求人賃金・求職者希望賃金は、ハローワークシステム
(職業紹介)新規求人・新規求職から抽出。

求人・求職者 賃金情報(フルタイム)【11月】

那 須 烏 山

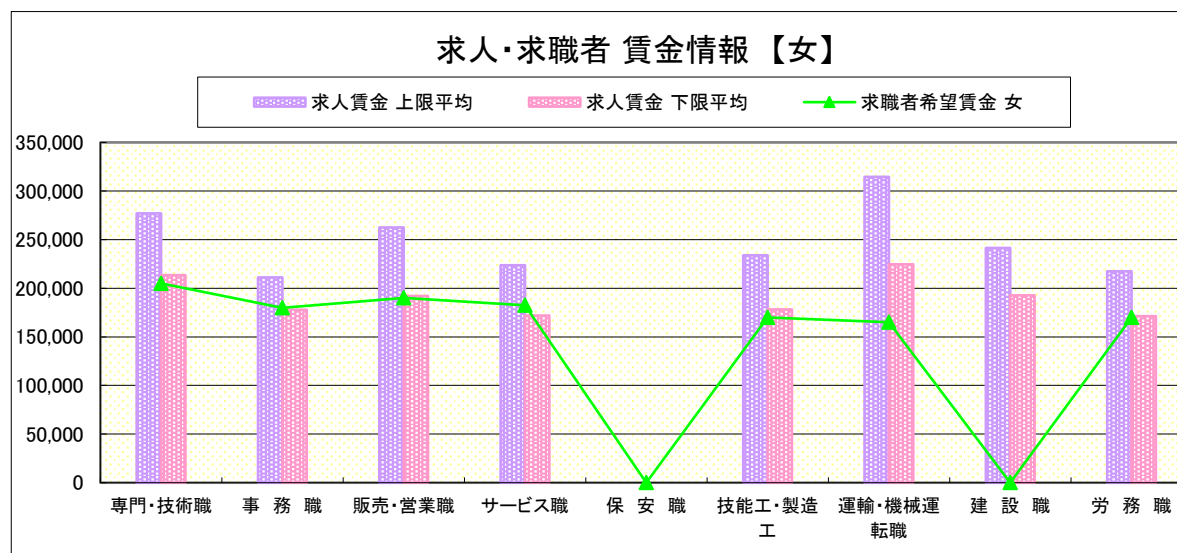
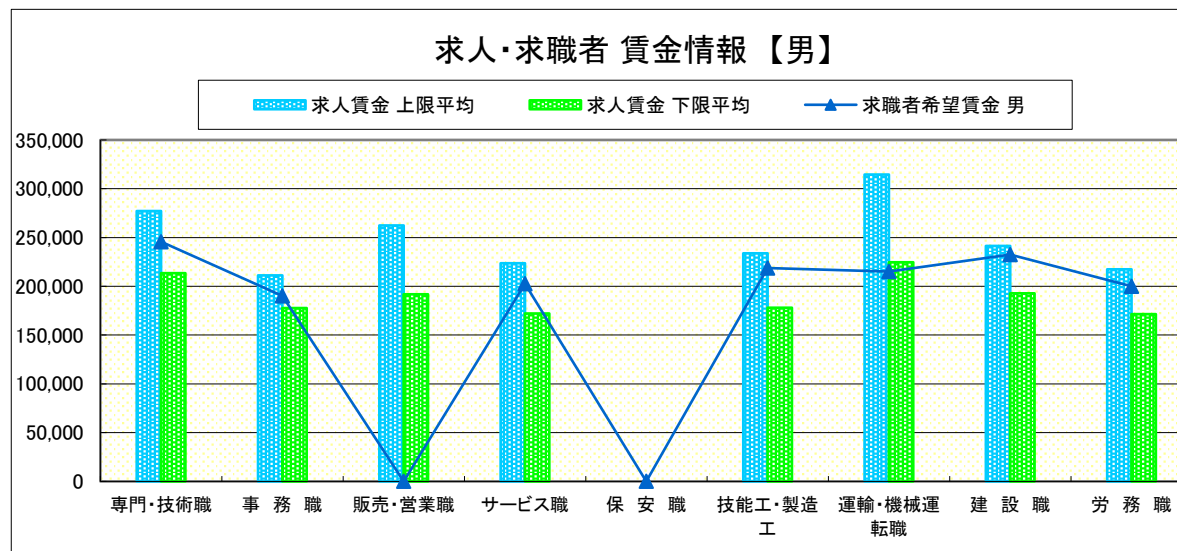
求人賃金・求職者希望賃金情報(常用)

(単位:円)

職業別	職種	求人賃金		求職者希望賃金	
		上限平均	下限平均	男	女
職業別	専門・技術職	277,037	213,405	245,714	205,000
	事務職	211,107	177,732	190,000	180,000
	販売・営業職	262,500	191,925	-	190,000
	サービス職	223,486	172,053	202,500	182,500
	保安職	-	-	-	-
	技能工・製造工	233,856	178,123	218,571	170,000
	運輸・機械運転職	314,640	224,560	215,000	165,000
	建設職	241,517	192,793	232,500	-
	労務職	217,333	171,300	200,000	170,000
	合計		249,321	192,374	219,302

* 求人賃金・求職者希望賃金は、ハローワークシステム(職業紹介)新規求人・新規求職から抽出。

* 求人賃金については、男女不問である。

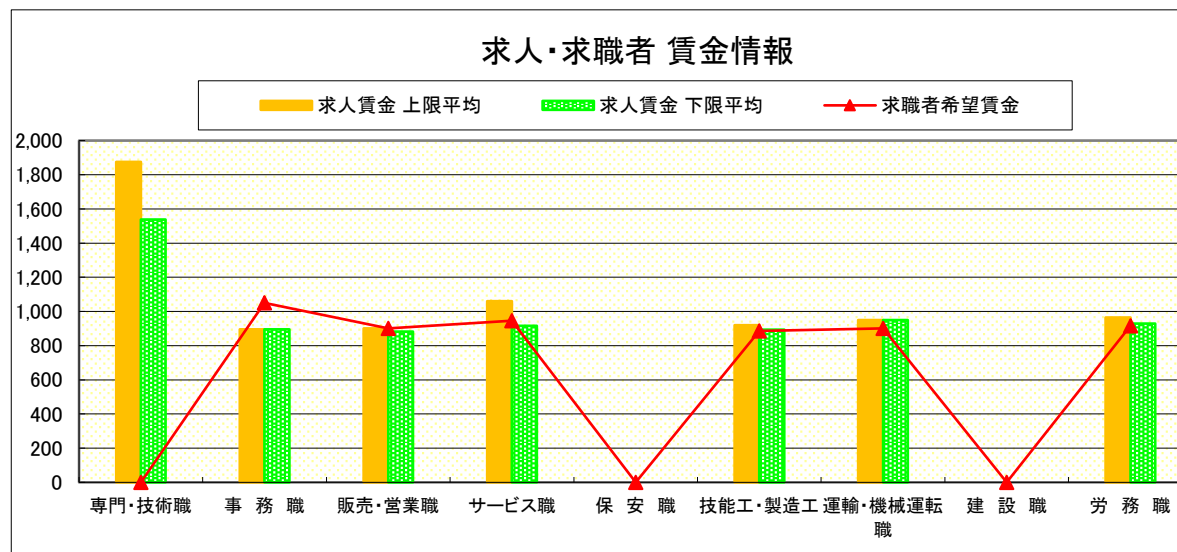


求人・求職者 賃金情報(パートタイム)【11月】

那 須 烏 山

求人賃金・求職者希望賃金情報(常用) (単位:円)

	職業別	求人賃金		求職者希望賃金
		上限平均	下限平均	
	専門・技術職	1,875	1,538	-
	事務職	895	895	1,050
	販売・営業職	900	882	900
	サービス職	1,061	915	945
	保安職	-	-	-
	技能工・製造工	920	894	886
	運輸・機械運転職	950	950	900
	建設職	-	-	-
	労務職	964	929	915
	合計	1,094	987	918



* 求人賃金・求職者希望賃金は、ハローワークシステム(職業紹介)新規求人・新規求職から抽出。

求人・求職者 賃金情報(フルタイム)【11月】

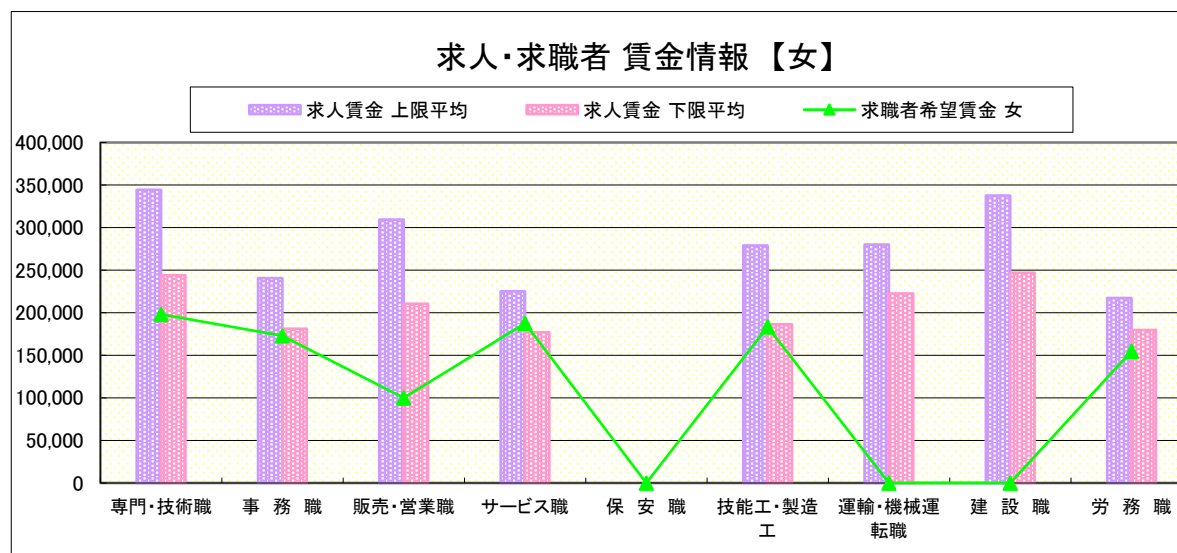
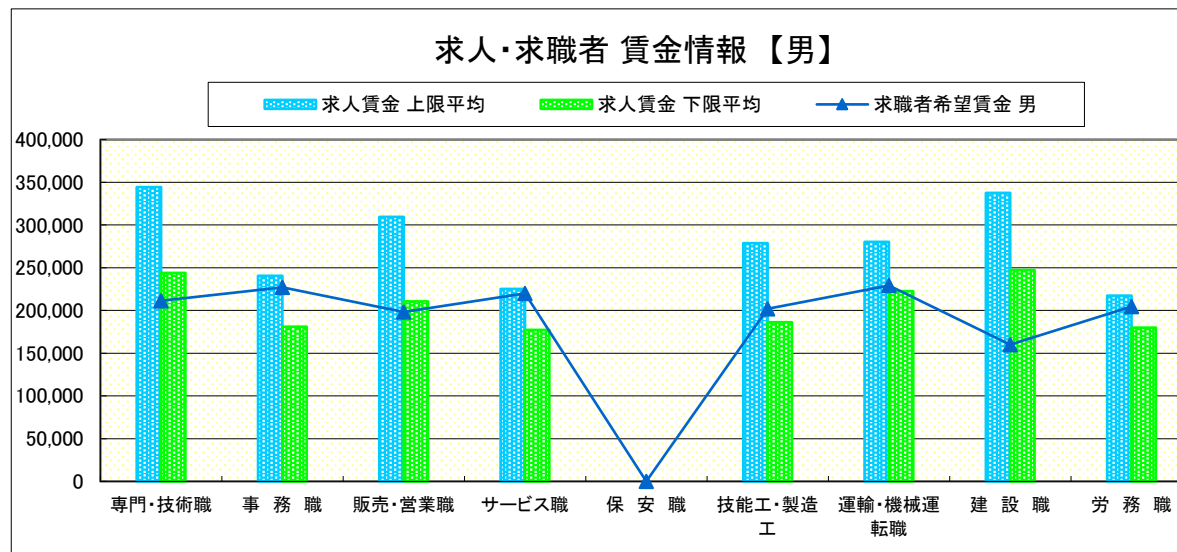
鹿 沼

求人賃金・求職者希望賃金情報(常用) (単位:円)

		求人賃金		求職者希望賃金	
		上限平均	下限平均	男	女
職業別	専門・技術職	344,530	243,894	211,250	198,182
	事務職	240,522	181,048	227,143	173,103
	販売・営業職	309,507	210,459	198,333	100,000
	サービス職	225,175	177,123	220,000	187,500
	保安職	-	-	-	-
	技能工・製造工	278,992	186,381	202,000	183,333
	運輸・機械運転職	280,290	222,739	229,231	-
	建設職	337,755	247,161	160,000	-
	労務職	217,269	179,750	204,545	155,000
	合計	283,209	203,374	209,362	180,000

* 求人賃金・求職者希望賃金は、ハローワークシステム(職業紹介)新規求人・新規求職から抽出。

* 求人賃金については、男女不問である。

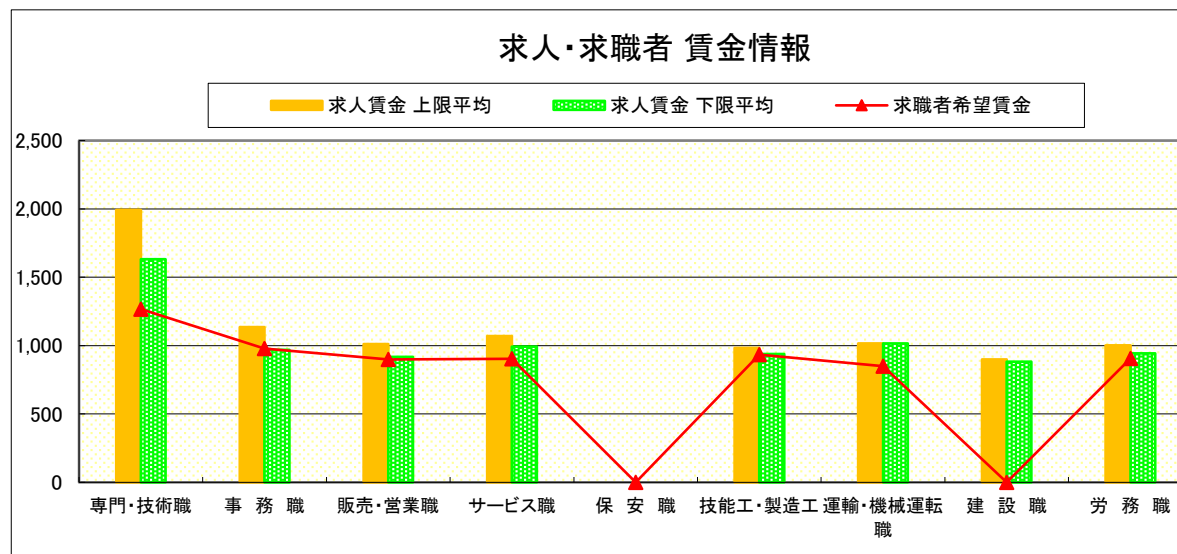


求人・求職者 賃金情報(パートタイム)【11月】

鹿 沼

求人賃金・求職者希望賃金情報(常用) (単位:円)

	職業別	求人賃金		求職者希望賃金
		上限平均	下限平均	
	専門・技術職	1,992	1,632	1,267
	事務職	1,135	970	978
	販売・営業職	1,011	918	900
	サービス職	1,070	992	904
	保安職	-	-	-
	技能工・製造工	983	939	933
	運輸・機械運転職	1,017	1,017	850
	建設職	900	882	-
	労務職	1,002	944	907
	合計	1,163	1,046	933



* 求人賃金・求職者希望賃金は、ハローワークシステム(職業紹介)新規求人・新規求職から抽出。

求人・求職者 賃金情報(フルタイム)【11月】

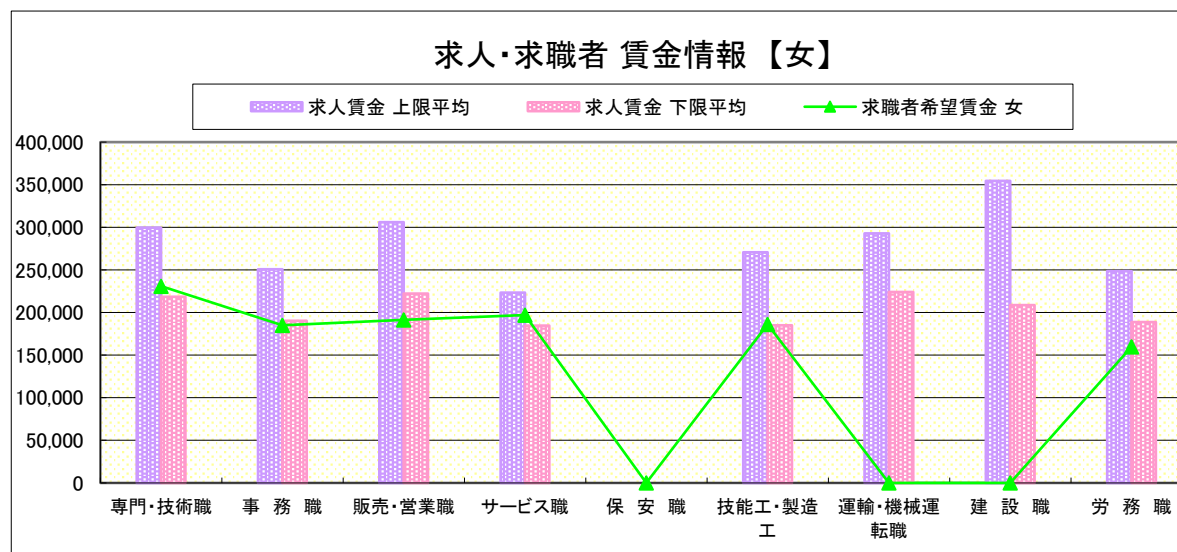
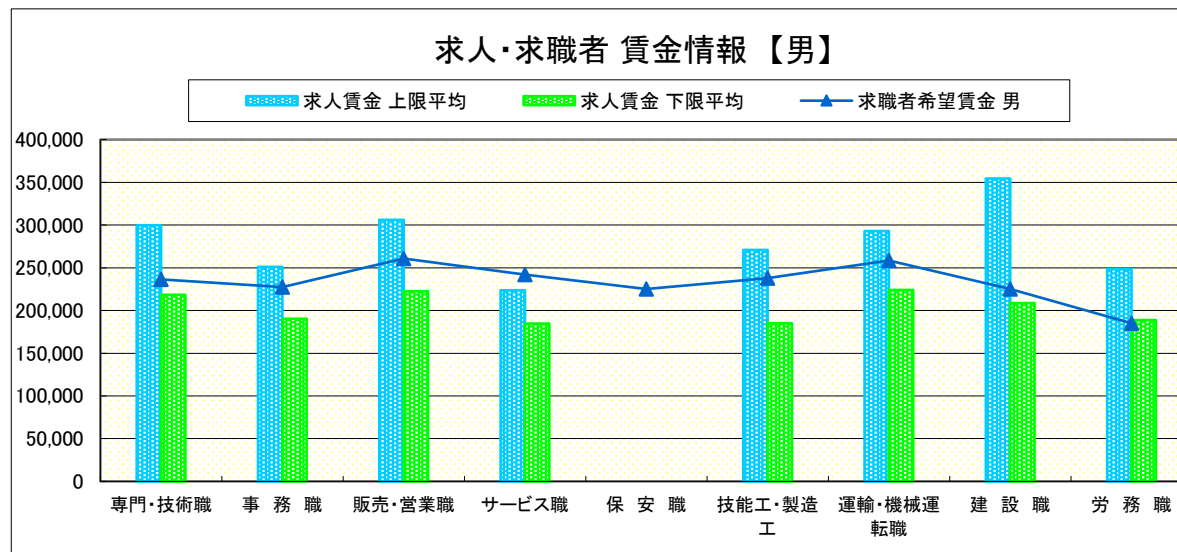
栃 木

求人賃金・求職者希望賃金情報(常用) (単位:円)

		求人賃金		求職者希望賃金	
		上限平均	下限平均	男	女
職業別	専門・技術職	299,626	218,368	236,471	231,000
	事務職	250,945	190,448	227,333	185,000
	販売・営業職	305,887	222,353	260,833	191,429
	サービス職	223,500	184,545	241,818	197,059
	保安職	-	-	225,000	-
	技能工・製造工	270,798	185,097	237,750	186,250
	運輸・機械運転職	292,982	224,141	258,333	-
	建設職	354,472	208,700	225,000	-
	労務職	248,438	188,636	185,000	160,000
合計	280,385	201,623	238,117	193,140	

* 求人賃金・求職者希望賃金は、ハローワークシステム(職業紹介)新規求人・新規求職から抽出。

* 求人賃金については、男女不問である。

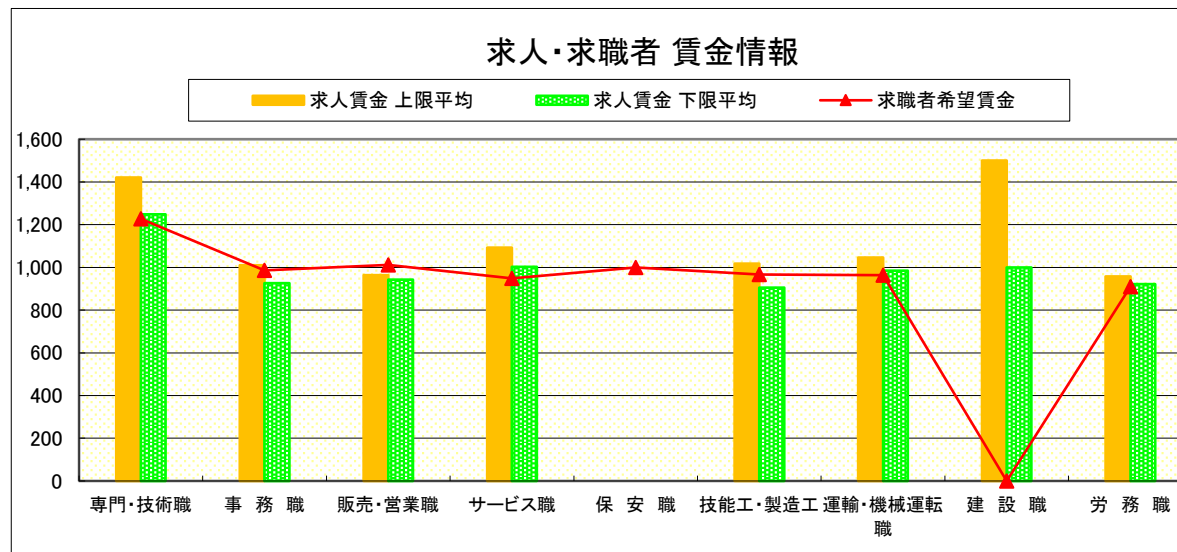


求人・求職者 賃金情報(パートタイム)【11月】

栃 木

求人賃金・求職者希望賃金情報(常用) (単位:円)

		求人賃金		求職者希望賃金
		上限平均	下限平均	
職 業 別	専門・技術職	1,421	1,249	1,227
	事務職	1,010	926	986
	販売・営業職	963	943	1,011
	サービス職	1,092	1,003	949
	保安職	-	-	1,000
	技能工・製造工	1,017	905	966
	運輸・機械運転職	1,046	985	964
	建設職	1,500	1,000	-
	労務職	958	921	910
	合 計	1,121	1,019	972



* 求人賃金・求職者希望賃金は、ハローワークシステム(職業紹介)新規求人・新規求職から抽出。

求人・求職者 賃金情報(フルタイム)【11月】

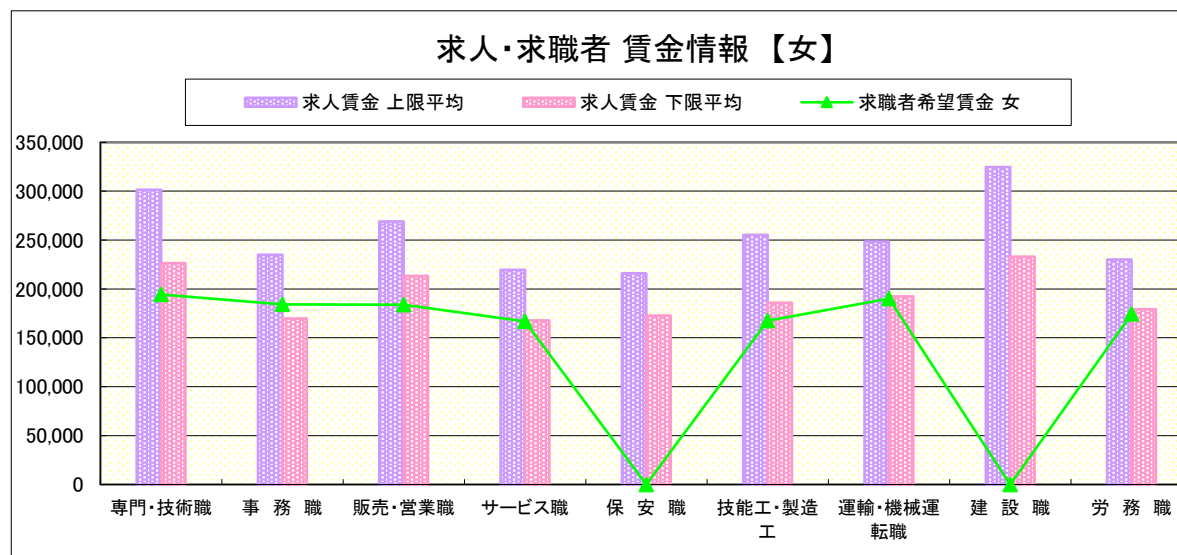
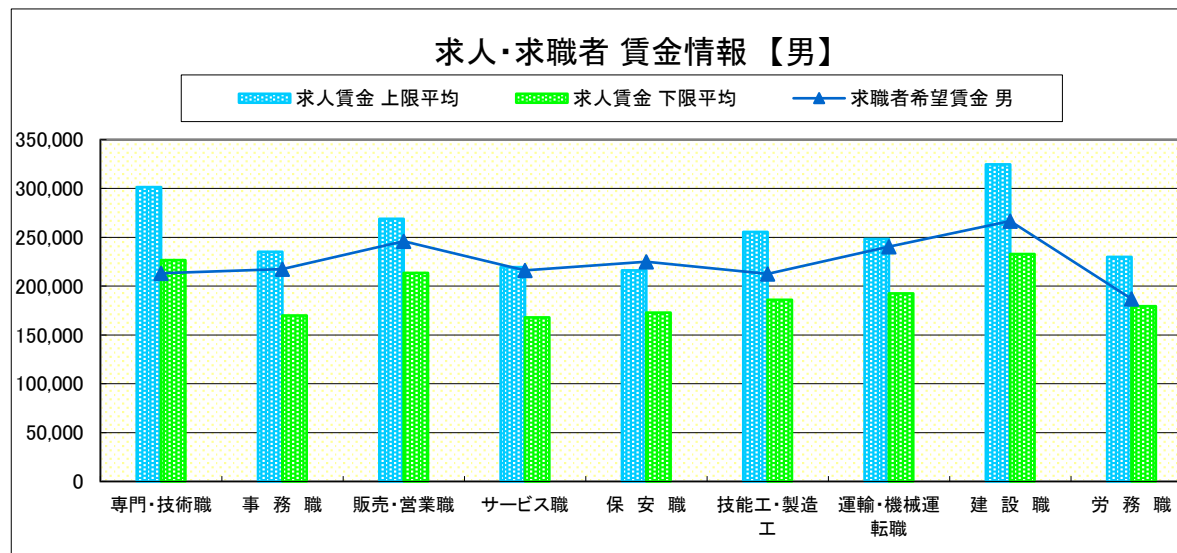
佐野

求人賃金・求職者希望賃金情報(常用) (単位:円)

		求人賃金		求職者希望賃金	
		上限平均	下限平均	男	女
職業別	専門・技術職	301,303	226,542	213,077	194,375
	事務職	235,101	169,811	217,500	184,286
	販売・営業職	268,906	213,484	245,833	184,000
	サービス職	219,505	167,909	216,000	166,923
	保安職	216,000	172,800	225,000	-
	技能工・製造工	255,442	185,980	212,609	167,500
	運輸・機械運転職	248,389	192,564	240,435	190,000
	建設職	324,655	232,864	266,667	-
	労務職	230,000	179,372	186,875	174,444
合計		258,354	193,151	220,000	179,667

* 求人賃金・求職者希望賃金は、ハローワークシステム(職業紹介)新規求人・新規求職から抽出。

* 求人賃金については、男女不問である。

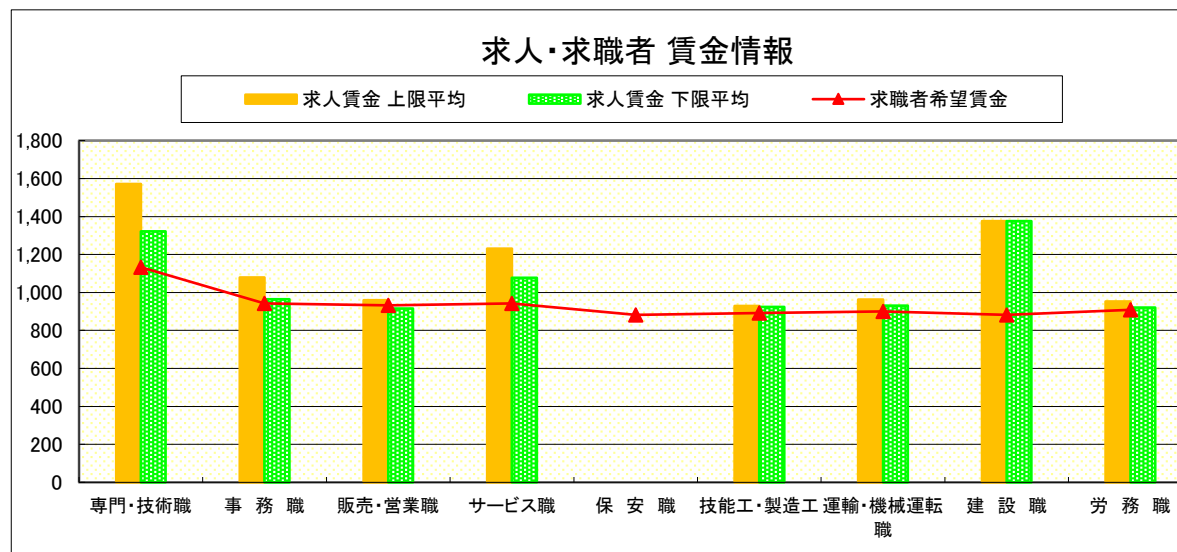


求人・求職者 賃金情報(パートタイム)【11月】

佐野

求人賃金・求職者希望賃金情報(常用) (単位:円)

		求人賃金		求職者希望賃金
		上限平均	下限平均	
職業別	専門・技術職	1,571	1,321	1,133
	事務職	1,079	965	942
	販売・営業職	960	915	933
	サービス職	1,230	1,077	942
	保安職	-	-	882
	技能工・製造工	928	923	892
	運輸・機械運転職	963	930	900
	建設職	1,375	1,375	882
	労務職	953	920	909
	合計	1,193	1,065	930



* 求人賃金・求職者希望賃金は、ハローワークシステム(職業紹介)新規求人・新規求職から抽出。

求人・求職者 賃金情報(フルタイム)【11月】

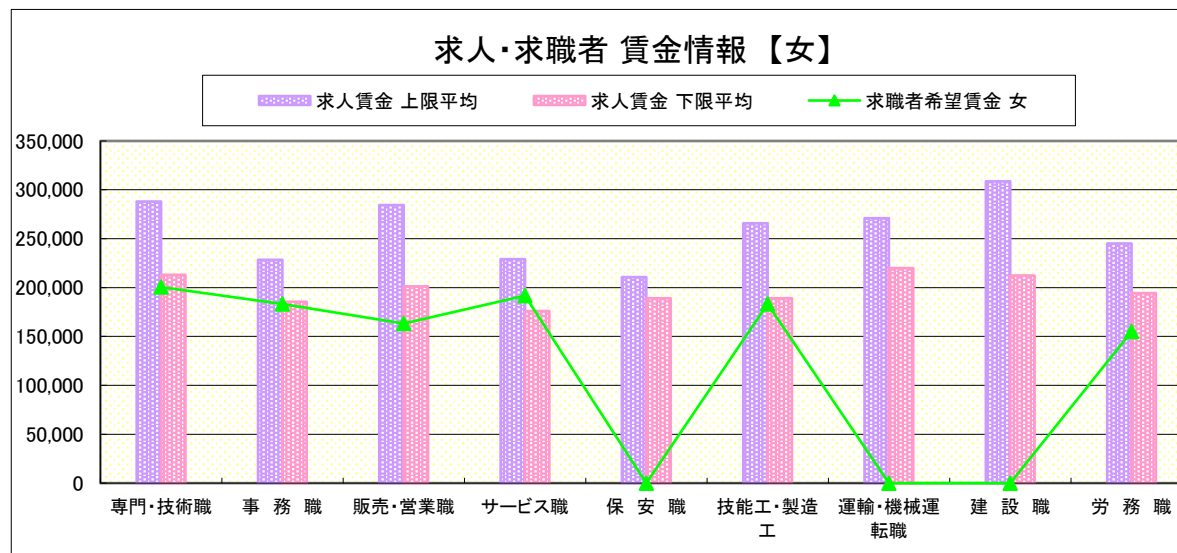
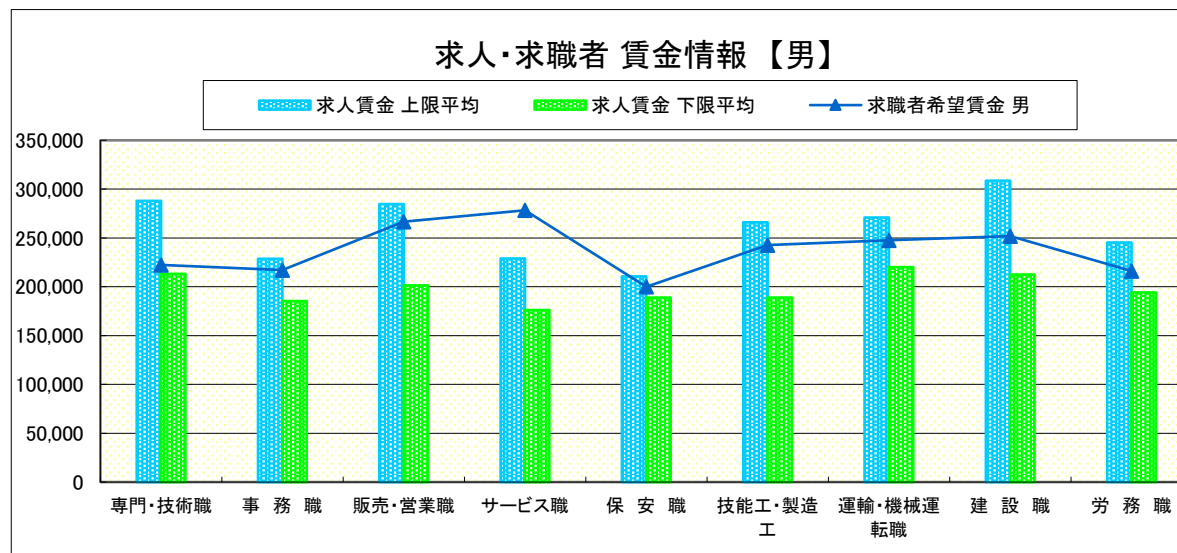
足 利

求人賃金・求職者希望賃金情報(常用) (単位:円)

		求人賃金		求職者希望賃金	
		上限平均	下限平均	男	女
職業別	専門・技術職	287,920	213,063	222,500	200,556
	事務職	228,456	185,389	217,000	183,226
	販売・営業職	284,580	201,297	266,667	163,333
	サービス職	228,974	176,158	278,333	191,667
	保安職	210,600	189,000	200,000	-
	技能工・製造工	265,920	189,074	242,619	183,333
	運輸・機械運転職	270,932	219,960	247,500	-
	建設職	308,637	212,522	252,000	-
	労務職	245,201	194,317	216,190	155,000
	合計	265,066	197,264	237,891	184,691

* 求人賃金・求職者希望賃金は、ハローワークシステム(職業紹介)新規求人・新規求職から抽出。

* 求人賃金については、男女不問である。

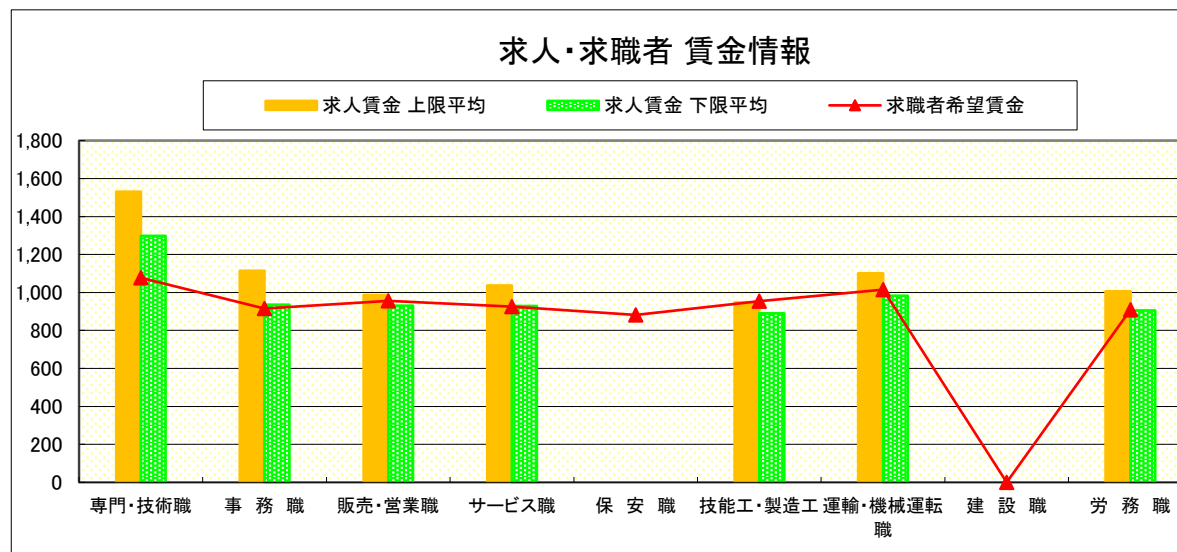


求人・求職者 賃金情報(パートタイム)【11月】

足 利

求人賃金・求職者希望賃金情報(常用) (単位:円)

		求人賃金		求職者希望賃金
		上限平均	下限平均	
職 業 別	専門・技術職	1,531	1,298	1,077
	事務職	1,115	935	916
	販売・営業職	986	930	955
	サービス職	1,036	928	926
	保安職	-	-	882
	技能工・製造工	948	890	954
	運輸・機械運転職	1,100	983	1,014
	建設職	-	-	-
	労務職	1,006	905	908
	合 計	1,100	977	942



* 求人賃金・求職者希望賃金は、ハローワークシステム
(職業紹介)新規求人・新規求職から抽出。

求人・求職者 賃金情報(フルタイム)【11月】

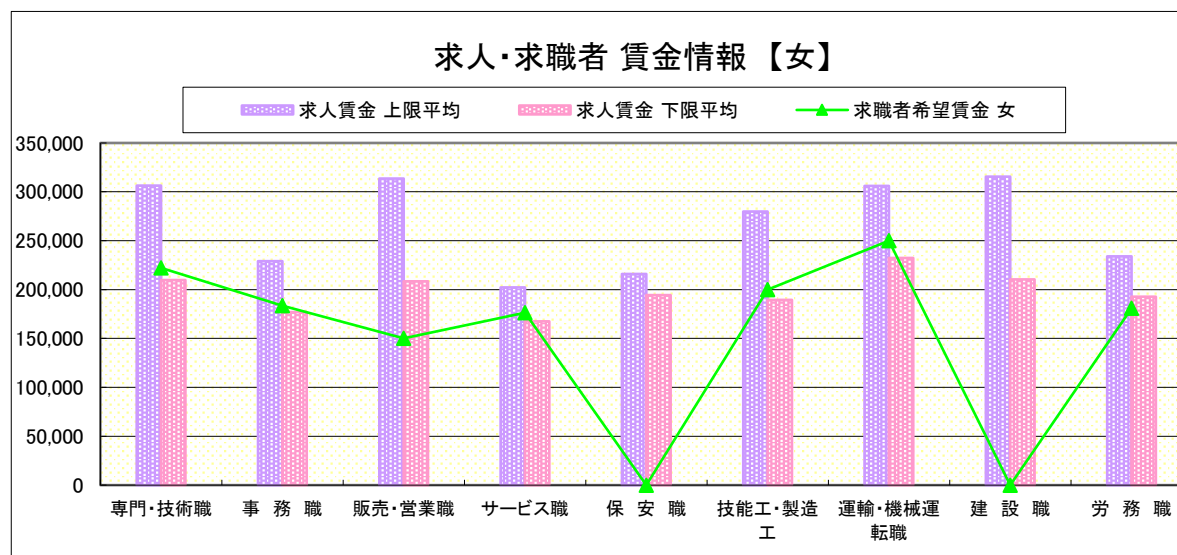
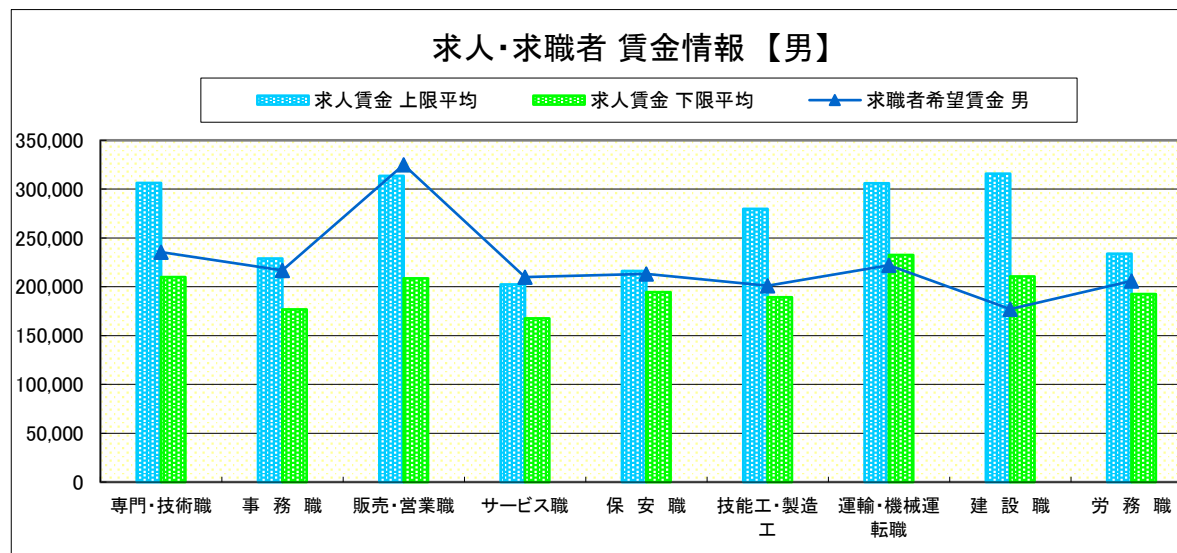
真 岡

求人賃金・求職者希望賃金情報(常用) (単位:円)

		求人賃金		求職者希望賃金	
		上限平均	下限平均	男	女
職 業 別	専門・技術職	306,352	209,809	235,455	222,174
	事務職	229,040	176,962	216,667	183,448
	販売・営業職	313,482	208,460	325,000	150,000
	サービス職	202,355	167,635	210,000	176,250
	保安職	216,000	194,400	213,333	-
	技能工・製造工	279,761	189,409	201,200	200,000
	運輸・機械運転職	305,929	232,424	222,222	250,000
	建設職	315,700	210,451	177,143	-
	労務職	233,877	192,614	205,833	181,053
合 計		274,220	197,259	213,256	191,444

* 求人賃金・求職者希望賃金は、ハローワークシステム(職業紹介)新規求人・新規求職から抽出。

* 求人賃金については、男女不問である。

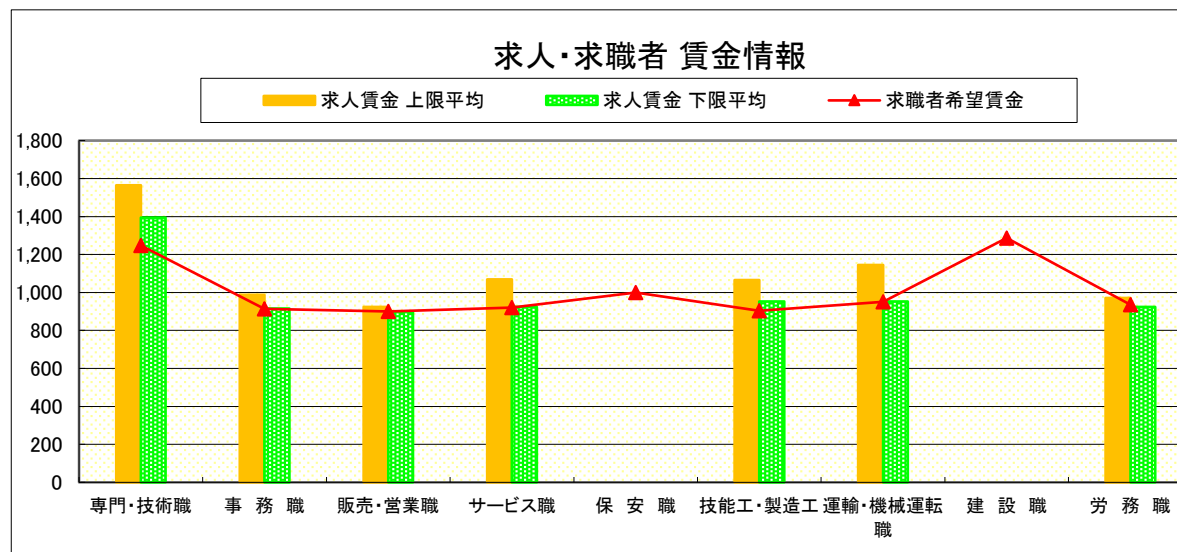


求人・求職者 賃金情報(パートタイム)【11月】

真 岡

求人賃金・求職者希望賃金情報(常用) (単位:円)

		求人賃金		求職者希望賃金
		上限平均	下限平均	
職 業 別	専門・技術職	1,564	1,394	1,247
	事務職	987	916	913
	販売・営業職	924	896	900
	サービス職	1,069	923	921
	保安職	-	-	1,000
	技能工・製造工	1,066	952	903
	運輸・機械運転職	1,145	953	950
	建設職	-	-	1,287
	労務職	971	923	935
	合 計	1,046	960	968



* 求人賃金・求職者希望賃金は、ハローワークシステム(職業紹介)新規求人・新規求職から抽出。

求人・求職者 賃金情報(フルタイム)【11月】

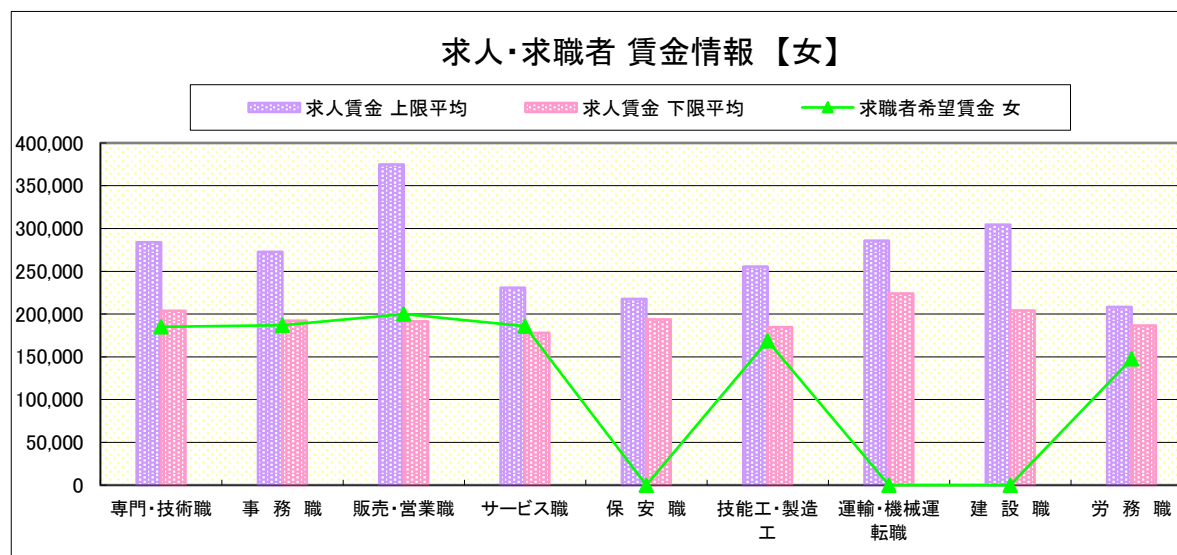
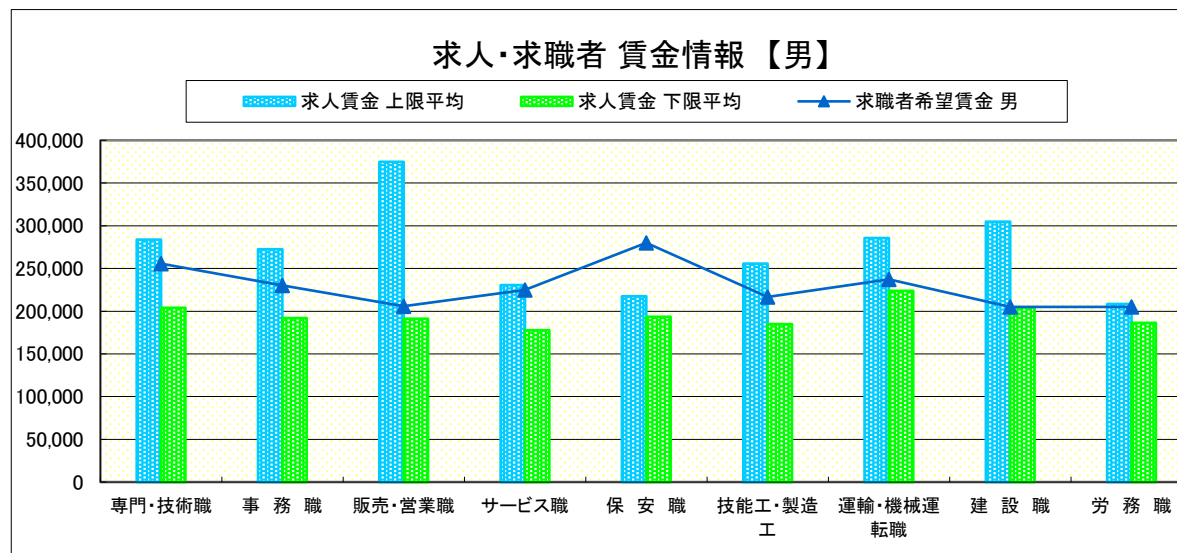
矢板

求人賃金・求職者希望賃金情報(常用) (単位:円)

	職業別	求人賃金		求職者希望賃金	
		上限平均	下限平均	男	女
	専門・技術職	283,784	203,965	255,556	185,000
	事務職	272,500	192,100	230,000	186,842
	販売・営業職	374,778	191,278	206,000	200,000
	サービス職	230,607	177,820	225,000	186,000
	保安職	217,467	193,600	280,000	-
	技能工・製造工	255,556	184,877	216,667	168,750
	運輸・機械運転職	285,670	223,845	237,273	-
	建設職	304,567	204,349	205,000	-
	労務職	208,391	186,503	205,000	147,500
	合計	268,490	193,810	220,680	181,964

* 求人賃金・求職者希望賃金は、ハローワークシステム(職業紹介)新規求人・新規求職から抽出。

* 求人賃金については、男女不問である。

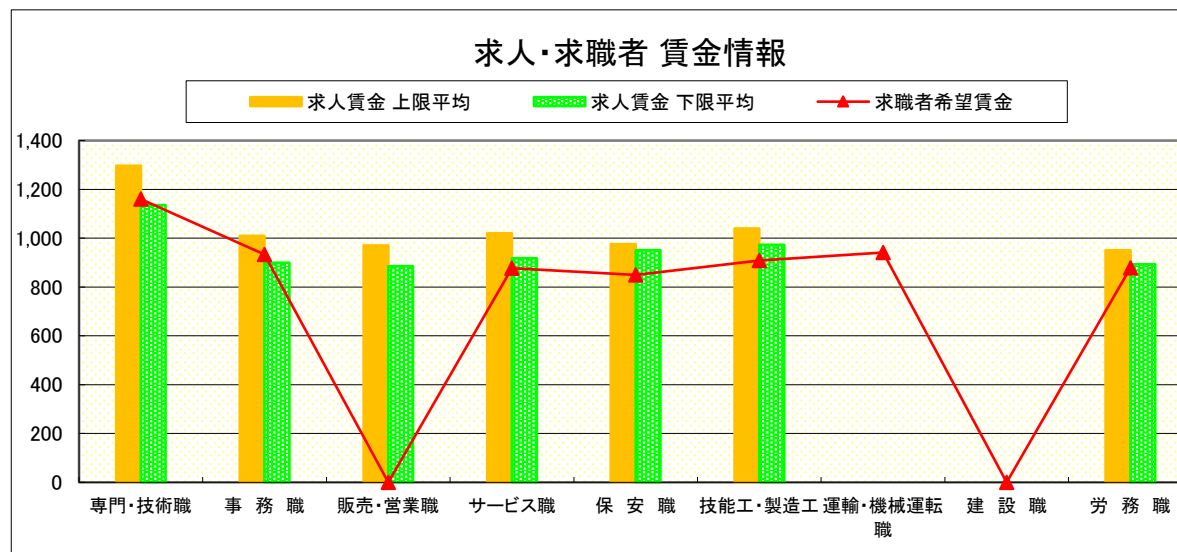


求人・求職者 賃金情報(パートタイム)【11月】

矢板

求人賃金・求職者希望賃金情報(常用) (単位:円)

		求人賃金		求職者希望賃金
		上限平均	下限平均	
職業別	専門・技術職	1,297	1,135	1,160
	事務職	1,009	899	934
	販売・営業職	970	885	-
	サービス職	1,020	918	877
	保安職	975	950	850
	技能工・製造工	1,040	973	909
	運輸・機械運転職	-	-	941
	建設職	-	-	-
	労務職	950	893	878
	合計	1,043	949	921



* 求人賃金・求職者希望賃金は、ハローワークシステム(職業紹介)新規求人・新規求職から抽出。

求人・求職者 賃金情報(フルタイム)【11月】

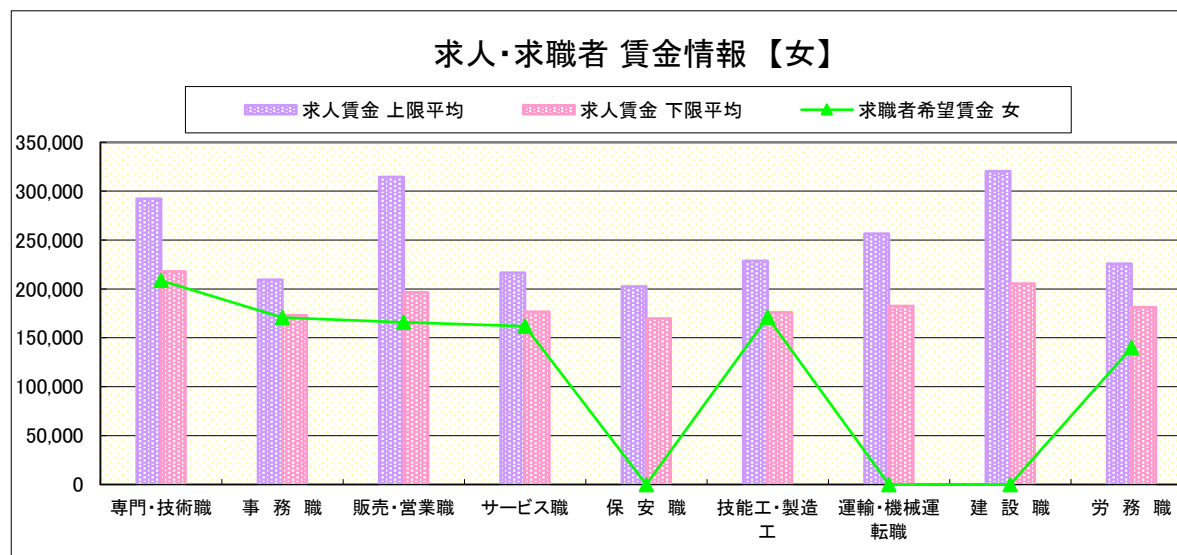
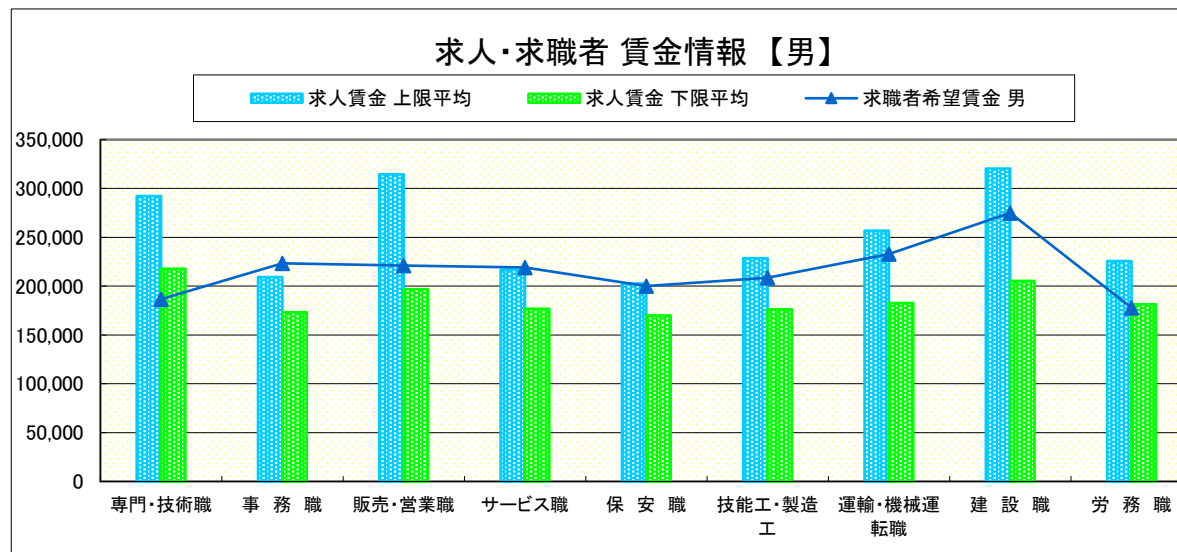
大田原

求人賃金・求職者希望賃金情報(常用) (単位:円)

		求人賃金		求職者希望賃金	
		上限平均	下限平均	男	女
職業別	専門・技術職	292,367	217,939	186,667	208,636
	事務職	209,392	173,140	223,333	170,882
	販売・営業職	314,525	196,822	221,111	166,000
	サービス職	216,753	176,827	219,167	161,875
	保安職	202,710	169,860	200,000	-
	技能工・製造工	228,725	176,099	208,667	171,000
	運輸・機械運転職	256,659	182,618	233,000	-
	建設職	320,476	205,355	275,000	-
	労務職	225,680	181,408	177,778	140,000
合計		260,215	193,308	219,365	179,346

* 求人賃金・求職者希望賃金は、ハローワークシステム(職業紹介)新規求人・新規求職から抽出。

* 求人賃金については、男女不問である。

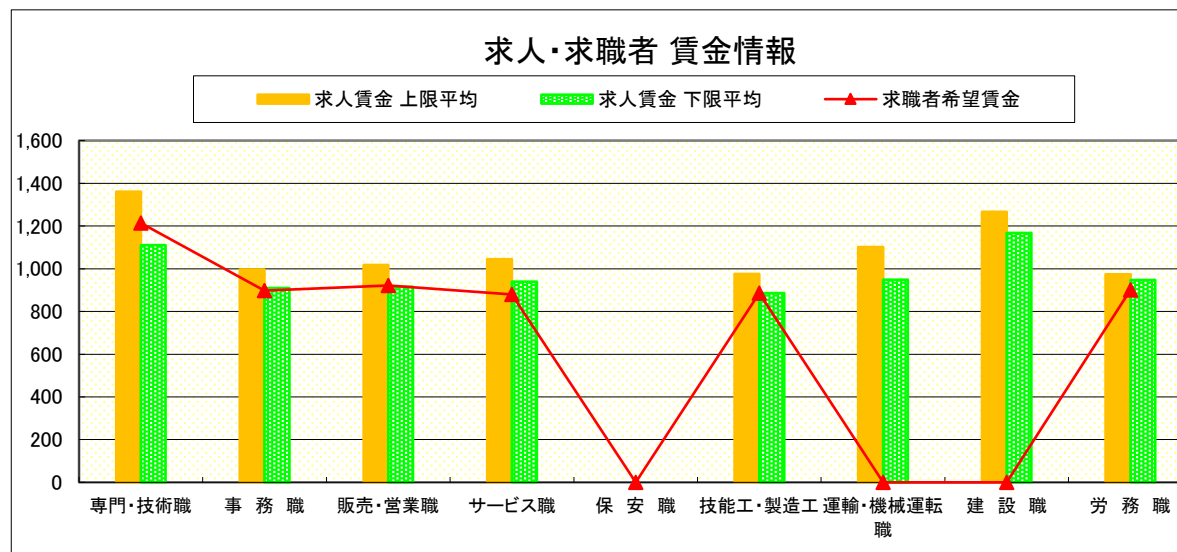


求人・求職者 賃金情報(パートタイム)【11月】

大田原

求人賃金・求職者希望賃金情報(常用) (単位:円)

	職業別	求人賃金		求職者希望賃金
		上限平均	下限平均	
	専門・技術職	1,360	1,110	1,214
	事務職	996	910	897
	販売・営業職	1,018	915	921
	サービス職	1,045	939	879
	保安職	-	-	-
	技能工・製造工	975	886	885
	運輸・機械運転職	1,102	948	-
	建設職	1,267	1,167	-
	労務職	974	947	901
	合計	1,074	961	943



* 求人賃金・求職者希望賃金は、ハローワークシステム(職業紹介)新規求人・新規求職から抽出。

求人・求職者 賃金情報(フルタイム)【11月】

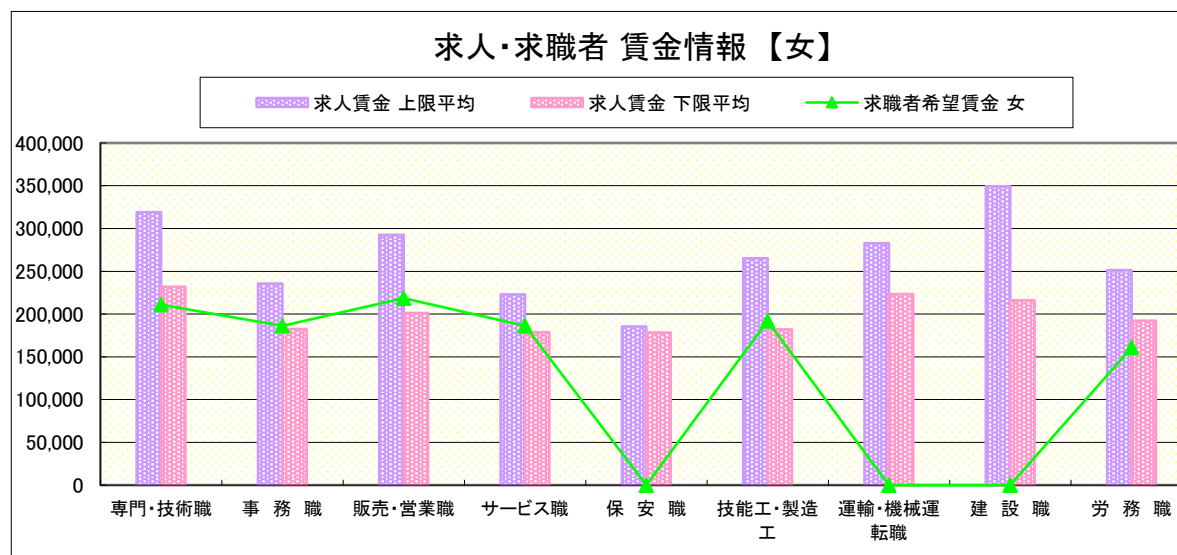
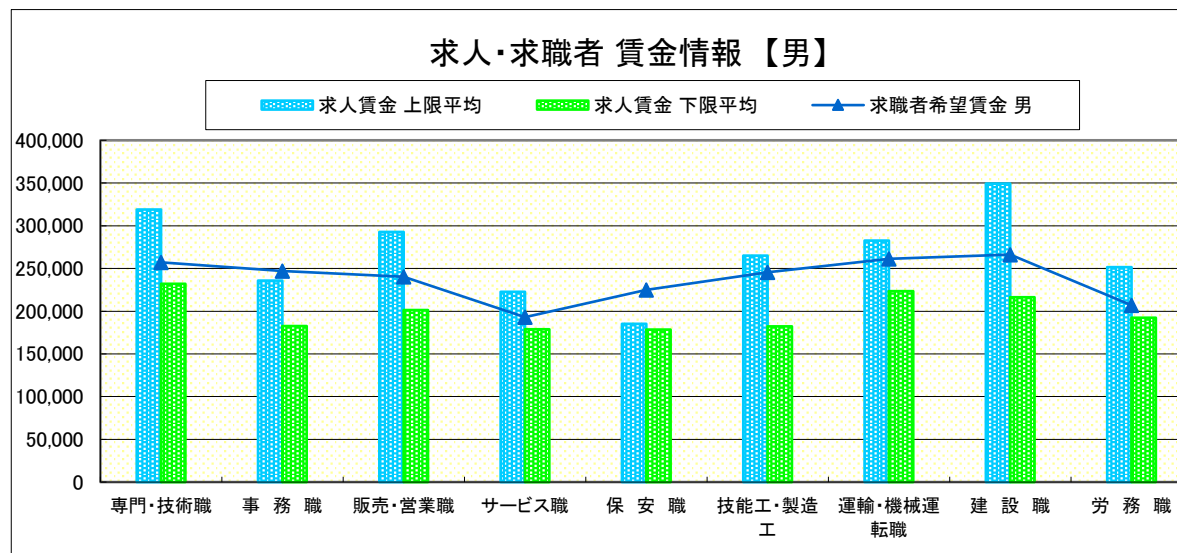
小 山

求人賃金・求職者希望賃金情報(常用) (単位:円)

		求人賃金		求職者希望賃金	
		上限平均	下限平均	男	女
職 業 別	専門・技術職	318,935	231,974	257,143	211,053
	事務職	235,638	182,624	247,059	186,092
	販売・営業職	292,595	201,325	240,455	218,571
	サービス職	222,812	178,883	193,000	186,389
	保安職	185,368	178,386	225,000	-
	技能工・製造工	265,090	182,122	245,455	191,667
	運輸・機械運転職	282,722	223,346	261,316	-
	建設職	349,254	216,232	266,250	-
	労務職	251,400	192,144	206,897	160,714
	合 計	280,606	203,939	241,143	191,918

* 求人賃金・求職者希望賃金は、ハローワークシステム(職業紹介)新規求人・新規求職から抽出。

* 求人賃金については、男女不問である。

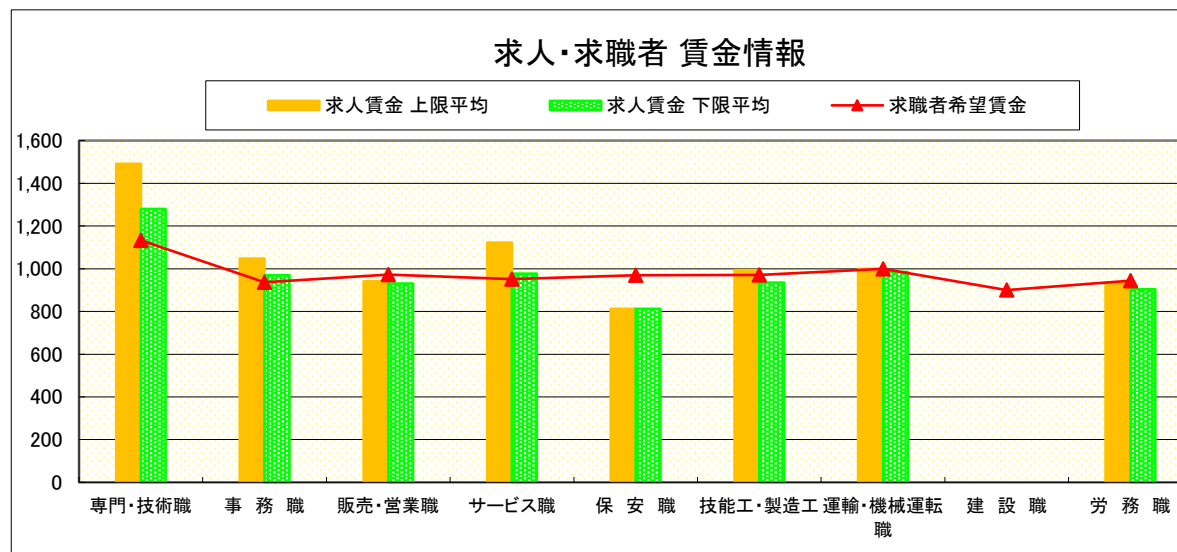


求人・求職者 賃金情報(パートタイム)【11月】

小 山

求人賃金・求職者希望賃金情報(常用) (単位:円)

	求人賃金	求職者希望賃金		
		上限平均	下限平均	
職 業 別	専門・技術職	1,491	1,280	1,133
	事務職	1,048	969	936
	販売・営業職	941	930	972
	サービス職	1,122	977	951
	保安職	812	812	970
	技能工・製造工	993	935	971
	運輸・機械運転職	999	984	1,000
	建設職	-	-	900
	労務職	933	903	944
	合 計	1,105	1,004	972



* 求人賃金・求職者希望賃金は、ハローワークシステム(職業紹介)新規求人・新規求職から抽出。

求人・求職者 賃金情報(フルタイム)【11月】

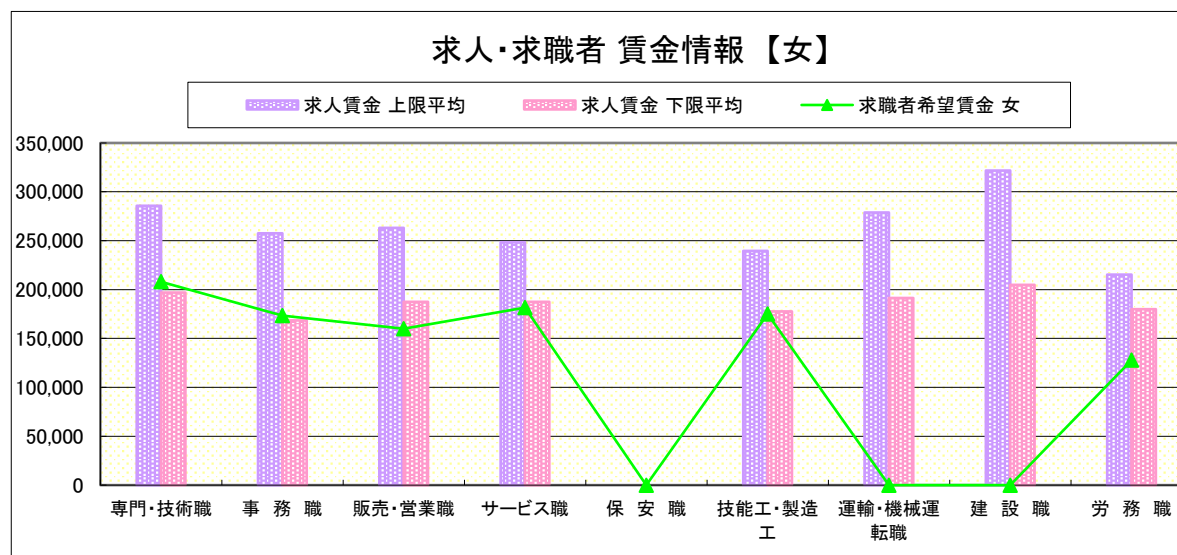
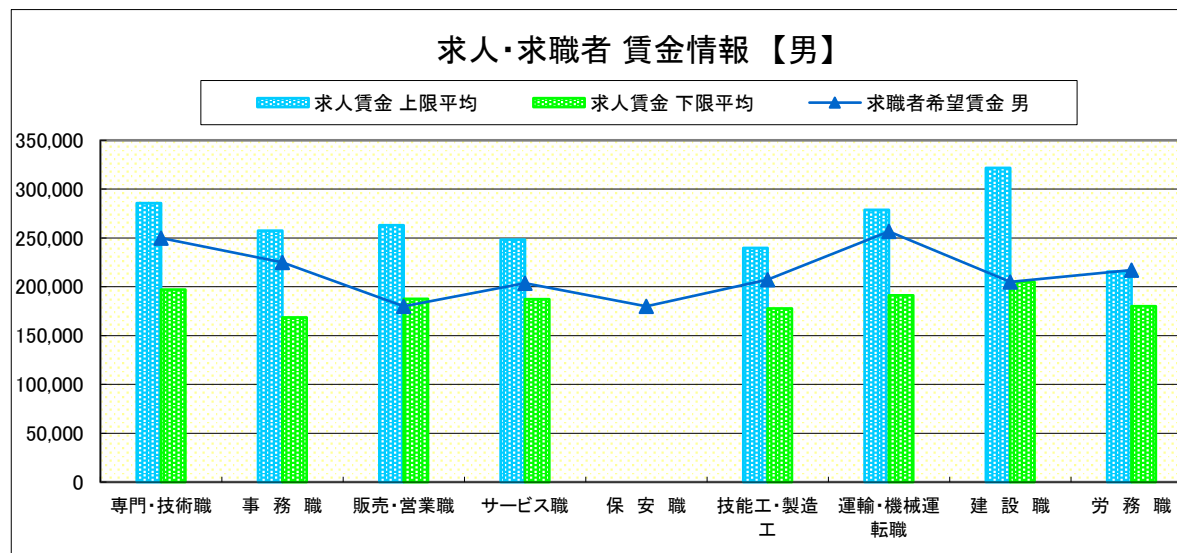
日光

求人賃金・求職者希望賃金情報(常用) (単位:円)

		求人賃金		求職者希望賃金	
		上限平均	下限平均	男	女
職業別	専門・技術職	285,592	197,018	250,000	208,000
	事務職	257,600	168,457	225,000	173,571
	販売・営業職	263,059	187,472	180,000	160,000
	サービス職	248,400	187,362	203,750	181,538
	保安職	-	-	180,000	-
	技能工・製造工	239,700	177,761	207,333	175,000
	運輸・機械運転職	278,733	191,368	256,667	-
	建設職	321,640	204,879	205,000	-
	労務職	215,360	179,959	217,143	128,000
合計	261,464	189,062	213,708	172,679	

* 求人賃金・求職者希望賃金は、ハローワークシステム(職業紹介)新規求人・新規求職から抽出。

* 求人賃金については、男女不問である。

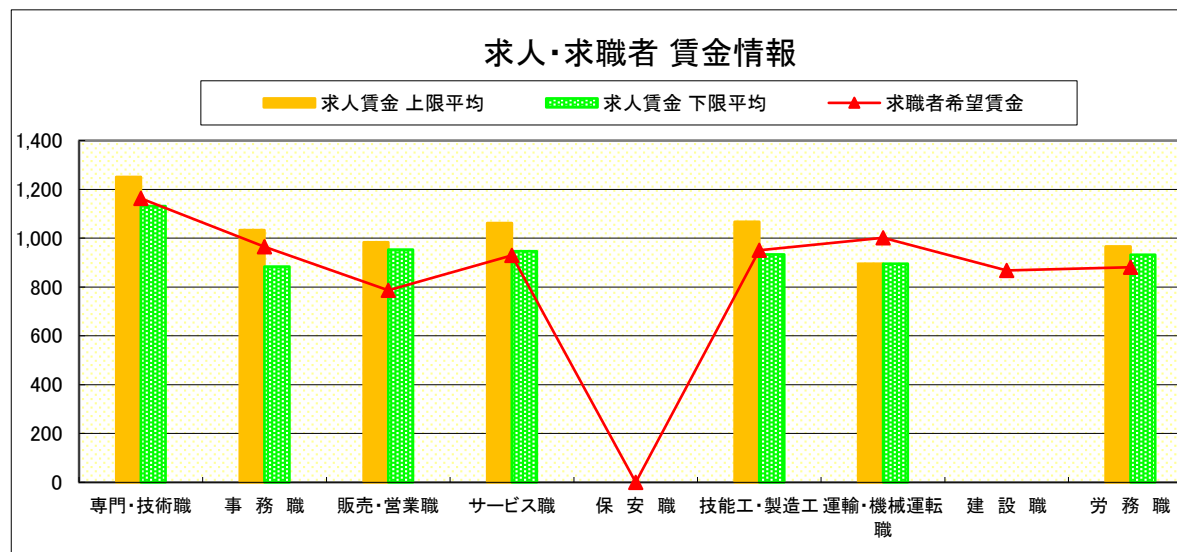


求人・求職者 賃金情報(パートタイム)【11月】

日光

求人賃金・求職者希望賃金情報(常用) (単位:円)

	職業別	求人賃金		求職者希望賃金
		上限平均	下限平均	
	専門・技術職	1,251	1,132	1,163
	事務職	1,033	884	965
	販売・営業職	984	953	787
	サービス職	1,062	947	929
	保安職	-	-	-
	技能工・製造工	1,067	934	950
	運輸・機械運転職	895	895	1,002
	建設職	-	-	868
	労務職	966	932	881
	合計	1,056	967	922



* 求人賃金・求職者希望賃金は、ハローワークシステム(職業紹介)新規求人・新規求職から抽出。

求人・求職者 賃金情報(フルタイム)【11月】

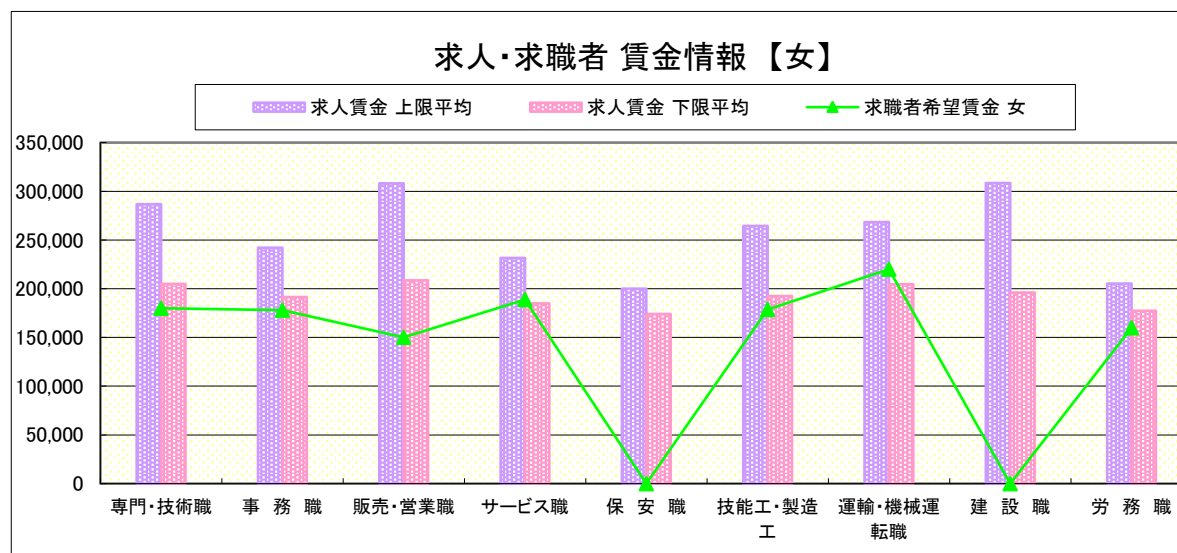
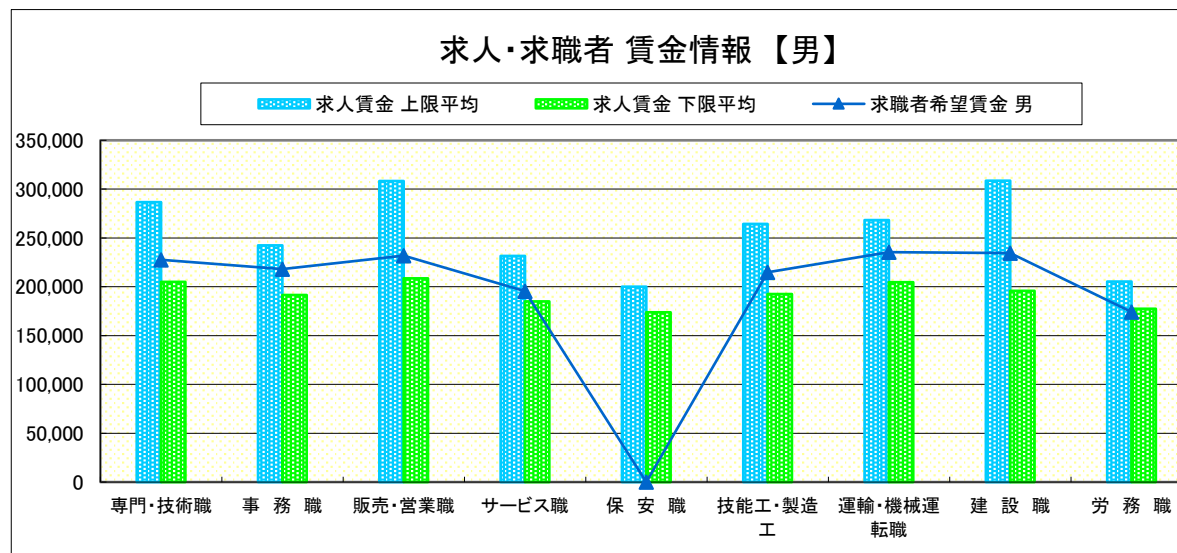
黒 磯

求人賃金・求職者希望賃金情報(常用) (単位:円)

		求人賃金		求職者希望賃金	
		上限平均	下限平均	男	女
職業別	専門・技術職	286,811	204,989	227,500	180,000
	事務職	242,231	191,480	218,000	178,095
	販売・営業職	308,278	208,656	232,000	150,000
	サービス職	231,552	185,060	195,556	189,000
	保安職	200,000	174,000	-	-
	技能工・製造工	264,412	192,517	215,000	178,571
	運輸・機械運転職	268,426	204,590	235,455	220,000
	建設職	308,579	195,969	234,444	-
	労務職	205,381	177,419	174,167	160,000
	合計	265,179	195,819	210,698	177,188

* 求人賃金・求職者希望賃金は、ハローワークシステム(職業紹介)新規求人・新規求職から抽出。

* 求人賃金については、男女不問である。

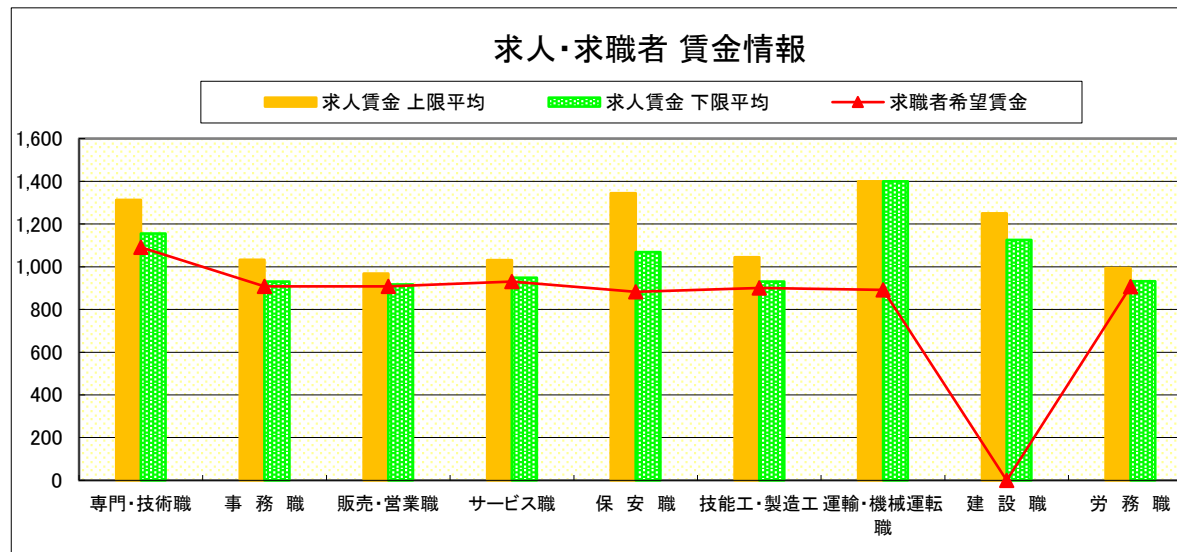


求人・求職者 賃金情報(パートタイム)【11月】

黒 磯

求人賃金・求職者希望賃金情報(常用) (単位:円)

		求人賃金		求職者希望賃金
		上限平均	下限平均	
職 業 別	専門・技術職	1,313	1,155	1,091
	事務職	1,033	931	908
	販売・営業職	968	917	908
	サービス職	1,031	949	931
	保安職	1,344	1,069	882
	技能工・製造工	1,044	930	901
	運輸・機械運転職	1,400	1,400	891
	建設職	1,250	1,125	-
	労務職	993	932	907
合 計		1,065	976	926



* 求人賃金・求職者希望賃金は、ハローワークシステム(職業紹介)新規求人・新規求職から抽出。