

# 求人・求職者 賃金情報(フルタイム)【10月】

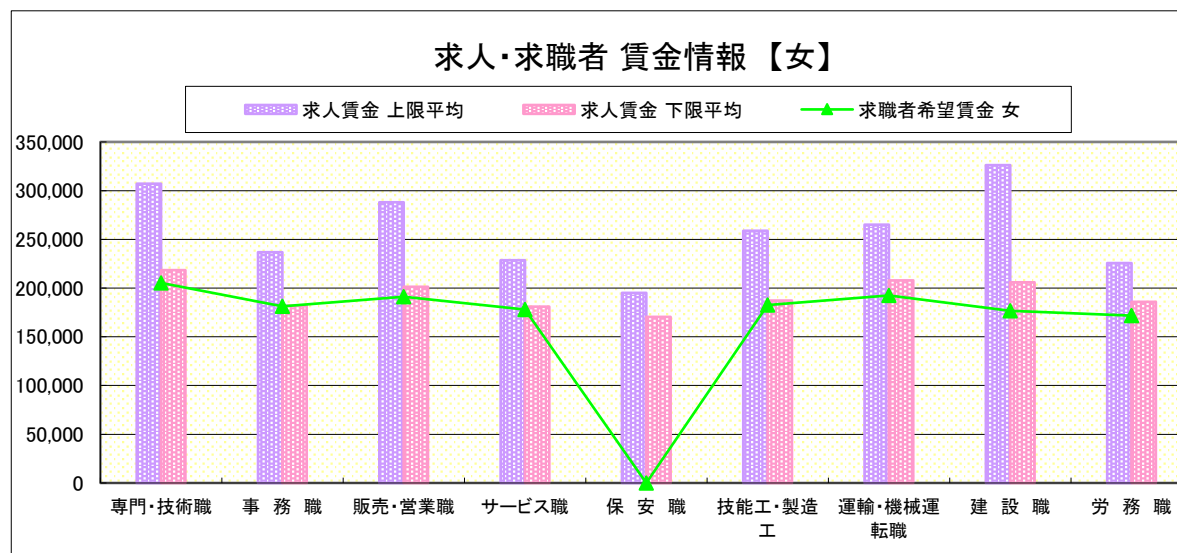
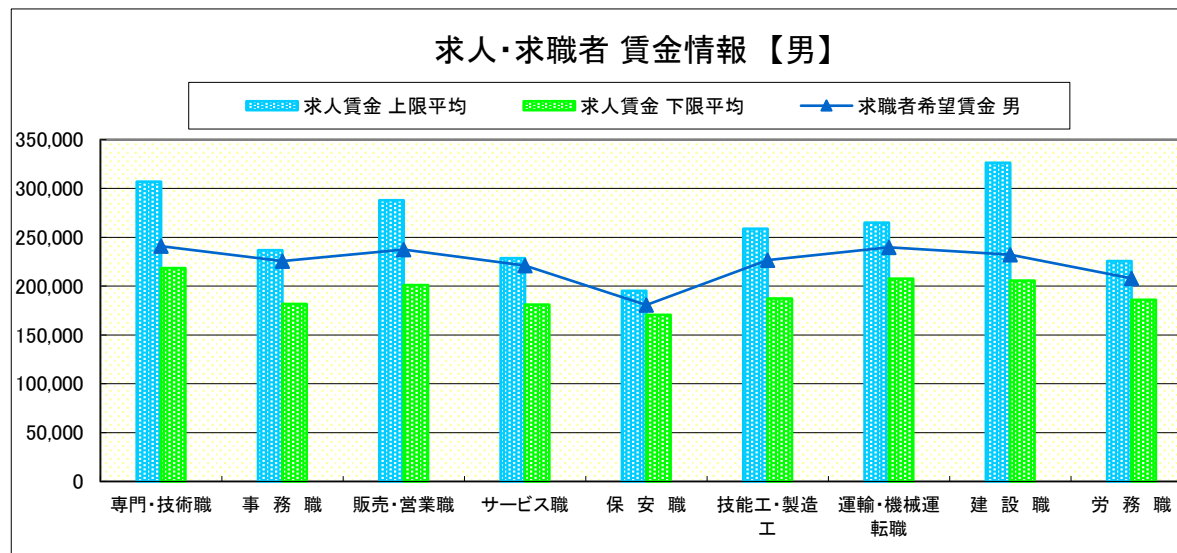
局 計

求人賃金・求職者希望賃金情報(常用) (単位:円)

		求人賃金		求職者希望賃金	
		上限平均	下限平均	男	女
職業別	専門・技術職	307,120	218,545	240,930	205,321
	事務職	236,905	181,847	225,625	181,241
	販売・営業職	287,988	201,194	237,483	191,026
	サービス職	228,457	181,065	220,920	178,063
	保安職	195,058	170,515	180,667	-
	技能工・製造工	258,902	187,203	226,743	182,742
	運輸・機械運転職	264,925	207,770	239,683	192,308
	建設職	326,312	205,784	232,069	176,667
	労務職	225,680	185,967	207,881	171,789
合計		269,726	197,777	228,089	184,921

\* 求人賃金・求職者希望賃金は、ハローワークシステム(職業紹介)新規求人・新規求職から抽出。

\* 求人賃金については、男女不問である。

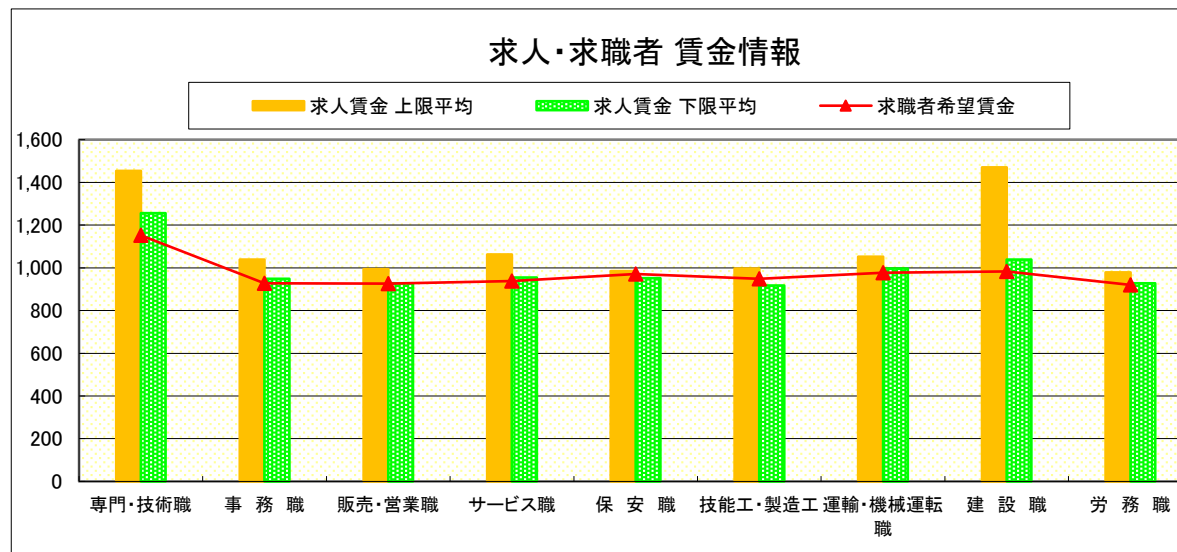


# 求人・求職者 賃金情報(パートタイム)【10月】

局 計

求人賃金・求職者希望賃金情報(常用) (単位:円)

		求人賃金		求職者希望賃金
		上限平均	下限平均	
職 業 別	専門・技術職	1,453	1,256	1,152
	事務職	1,039	949	927
	販売・営業職	994	928	926
	サービス職	1,063	955	938
	保安職	985	951	971
	技能工・製造工	996	917	948
	運輸・機械運転職	1,052	997	977
	建設職	1,470	1,039	983
	労務職	979	928	920
	合 計		1,136	1,022



\* 求人賃金・求職者希望賃金は、ハローワークシステム(職業紹介)新規求人・新規求職から抽出。

# 求人・求職者 賃金情報(フルタイム)【10月】

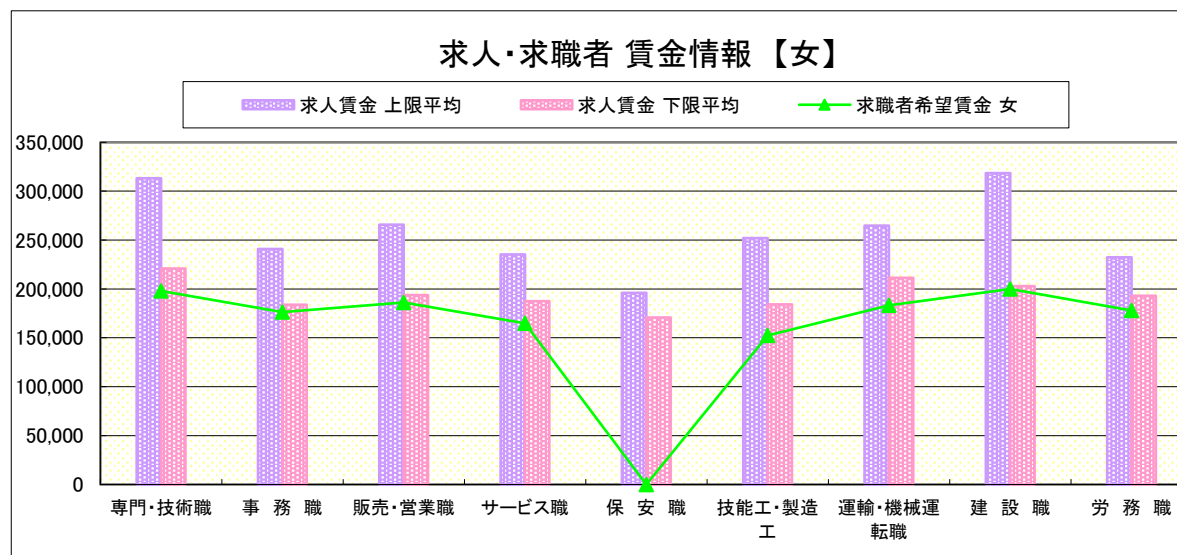
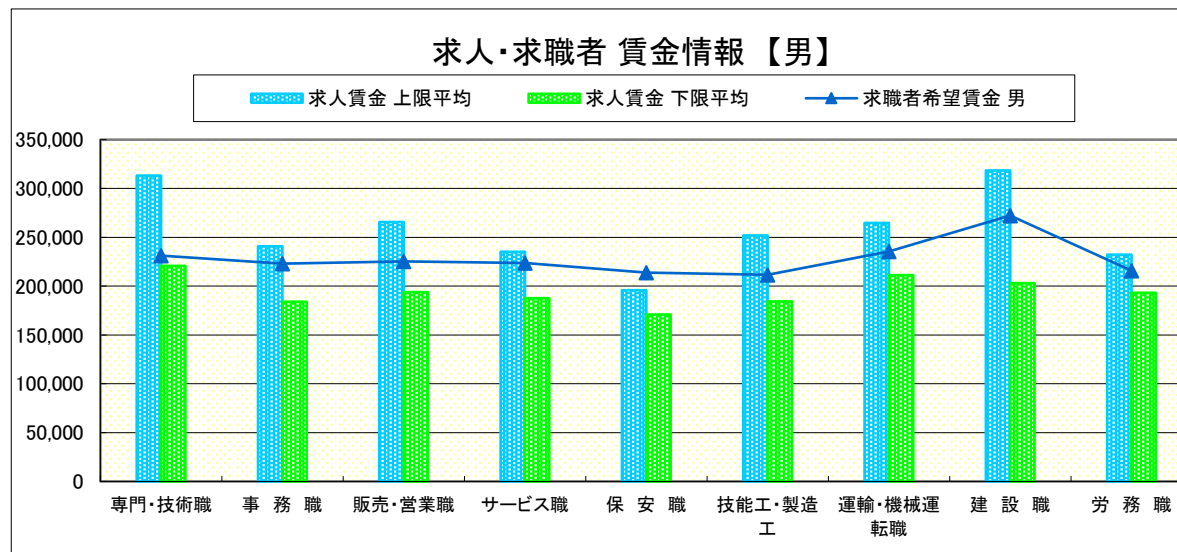
県央1地区 《宇都宮・鹿沼・日光》

求人賃金・求職者希望賃金情報(常用) (単位:円)

	職業別	求人賃金		求職者希望賃金	
		上限平均	下限平均	男	女
	専門・技術職	313,195	220,868	231,383	198,099
	事務職	240,899	183,896	223,148	176,241
	販売・営業職	265,805	193,877	225,454	186,159
	サービス職	235,330	187,557	223,627	164,879
	保安職	195,927	170,942	214,000	-
	技能工・製造工	251,993	184,307	211,614	152,482
	運輸・機械運転職	264,774	211,337	235,368	183,334
	建設職	318,604	202,944	272,281	200,000
	労務職	232,297	193,170	215,808	178,125
	合計	268,990	199,319	226,273	180,131

\* 求人賃金・求職者希望賃金は、ハローワークシステム(職業紹介)新規求人・新規求職から抽出。

\* 求人賃金については、男女不問である。

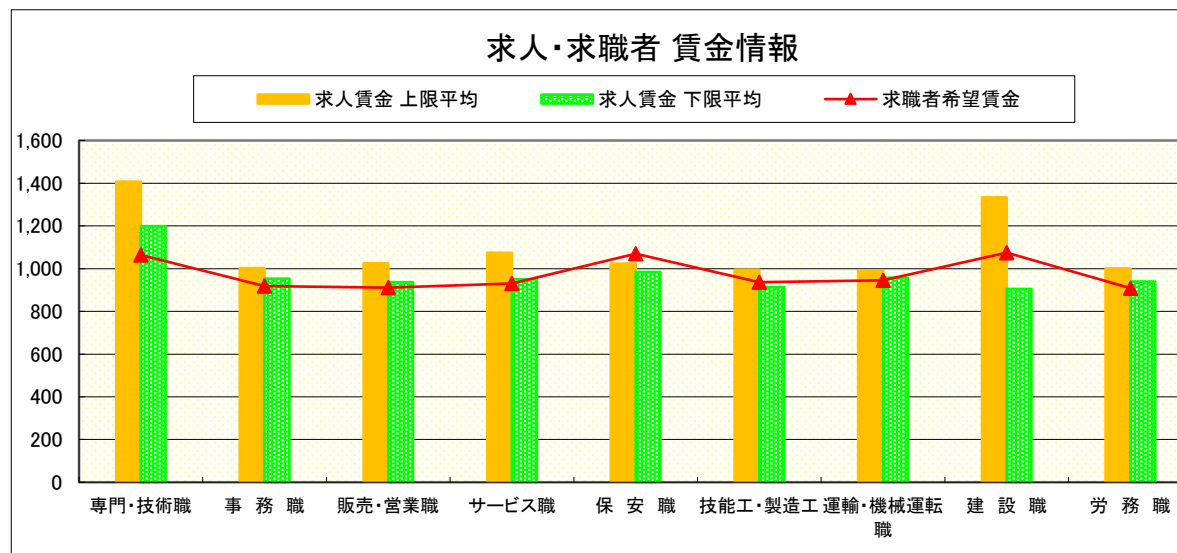


# 求人・求職者 賃金情報(パートタイム)【10月】

県央1地区 《宇都宮・鹿沼・日光》

求人賃金・求職者希望賃金情報(常用) (単位:円)

		求人賃金		求職者希望賃金
		上限平均	下限平均	
職業別	専門・技術職	1,407	1,199	1,064
	事務職	1,002	953	918
	販売・営業職	1,026	936	911
	サービス職	1,074	950	931
	保安職	1,023	985	1,071
	技能工・製造工	994	913	937
	運輸・機械運転職	992	957	945
	建設職	1,333	905	1,075
	労務職	1,000	940	909
	合計	1,132	1,012	937



\* 求人賃金・求職者希望賃金は、ハローワークシステム(職業紹介)新規求人・新規求職から抽出。

# 求人・求職者 賃金情報(フルタイム)【10月】

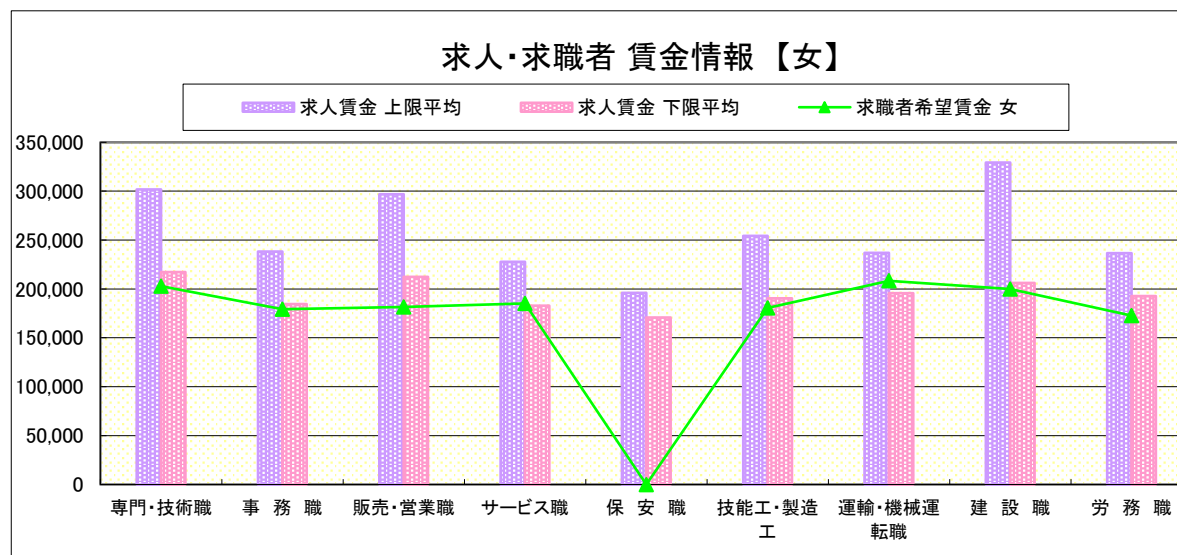
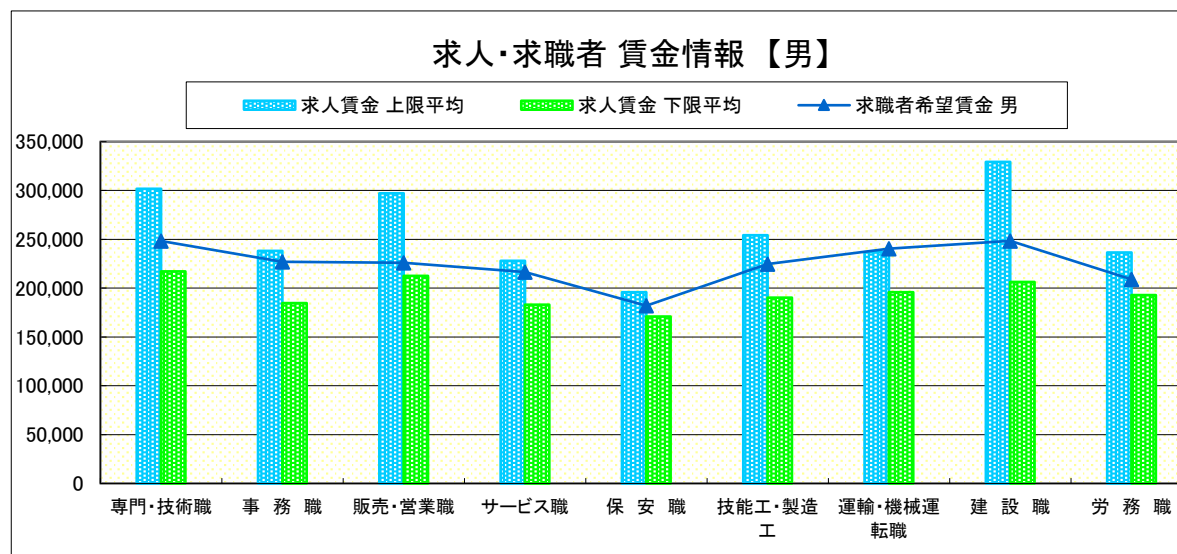
県央2地区 《宇都宮・真岡》

求人賃金・求職者希望賃金情報(常用) (単位:円)

		求人賃金		求職者希望賃金	
		上限平均	下限平均	男	女
職業別	専門・技術職	301,851	217,191	248,363	202,773
	事務職	238,178	184,696	227,026	179,347
	販売・営業職	297,005	212,479	226,098	181,739
	サービス職	227,868	183,010	216,469	185,201
	保安職	195,927	170,942	182,000	-
	技能工・製造工	254,224	190,406	224,694	180,667
	運輸・機械運転職	236,849	195,704	240,560	208,334
	建設職	329,354	206,227	248,421	200,000
	労務職	236,570	192,866	208,938	172,847
合計		266,839	199,242	227,775	183,653

\* 求人賃金・求職者希望賃金は、ハローワークシステム(職業紹介)新規求人・新規求職から抽出。

\* 求人賃金については、男女不問である。

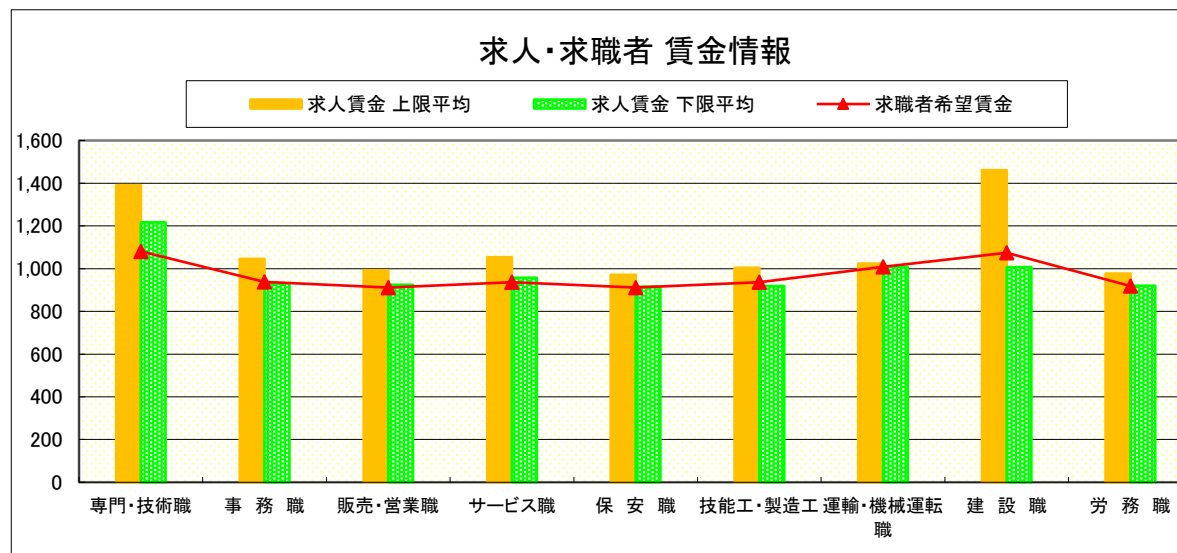


# 求人・求職者 賃金情報(パートタイム)【10月】

県央2地区 《宇都宮・真岡》

求人賃金・求職者希望賃金情報(常用) (単位:円)

		求人賃金		求職者希望賃金
		上限平均	下限平均	
職業別	専門・技術職	1,391	1,217	1,081
	事務職	1,047	931	938
	販売・営業職	993	925	912
	サービス職	1,054	958	937
	保安職	971	915	912
	技能工・製造工	1,004	919	937
	運輸・機械運転職	1,024	1,008	1,009
	建設職	1,462	1,007	1,075
	労務職	978	921	919
合計		1,139	1,027	945



\* 求人賃金・求職者希望賃金は、ハローワークシステム(職業紹介)新規求人・新規求職から抽出。

# 求人・求職者 賃金情報(フルタイム)【10月】

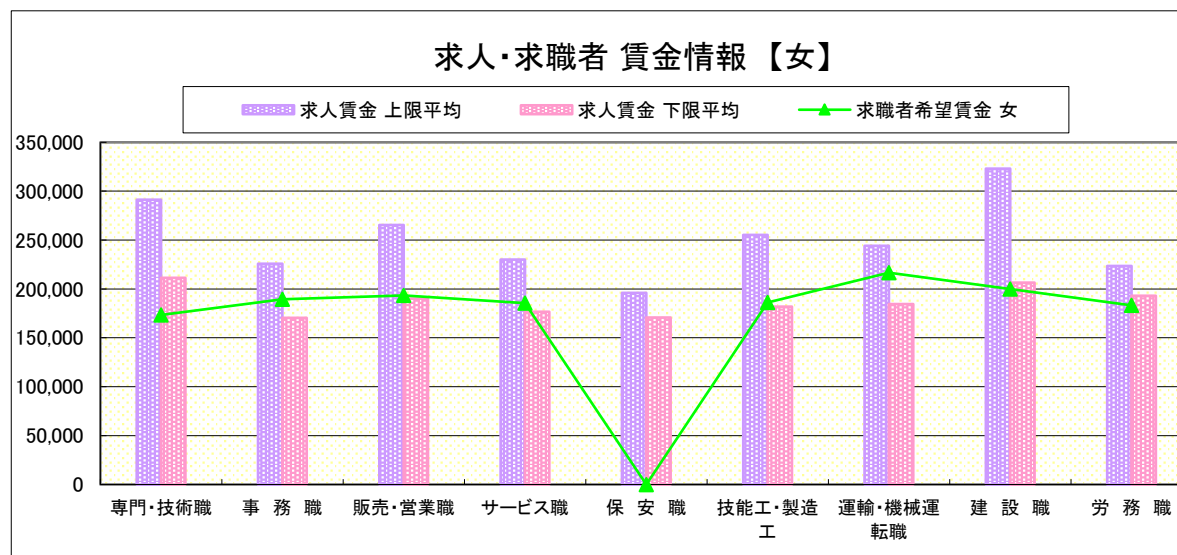
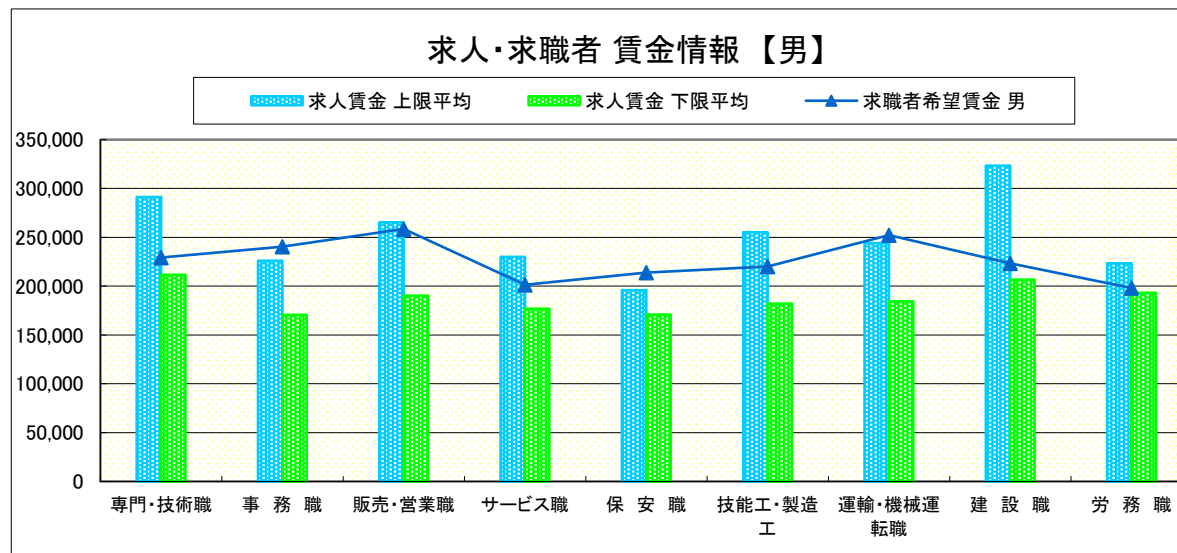
県央3地区 《宇都宮・那須烏山》

求人賃金・求職者希望賃金情報(常用) (単位:円)

		求人賃金		求職者希望賃金	
		上限平均	下限平均	男	女
職業別	専門・技術職	291,325	211,476	229,325	173,398
	事務職	225,862	170,577	240,556	189,565
	販売・営業職	265,391	190,097	258,598	193,478
	サービス職	229,937	176,658	201,318	185,568
	保安職	195,927	170,942	214,000	-
	技能工・製造工	255,275	181,957	220,079	186,084
	運輸・機械運転職	244,118	184,396	252,094	216,667
	建設職	323,236	206,537	223,421	200,000
	労務職	223,438	193,198	198,046	183,125
合計		265,955	193,189	226,442	185,497

\* 求人賃金・求職者希望賃金は、ハローワークシステム(職業紹介)新規求人・新規求職から抽出。

\* 求人賃金については、男女不問である。

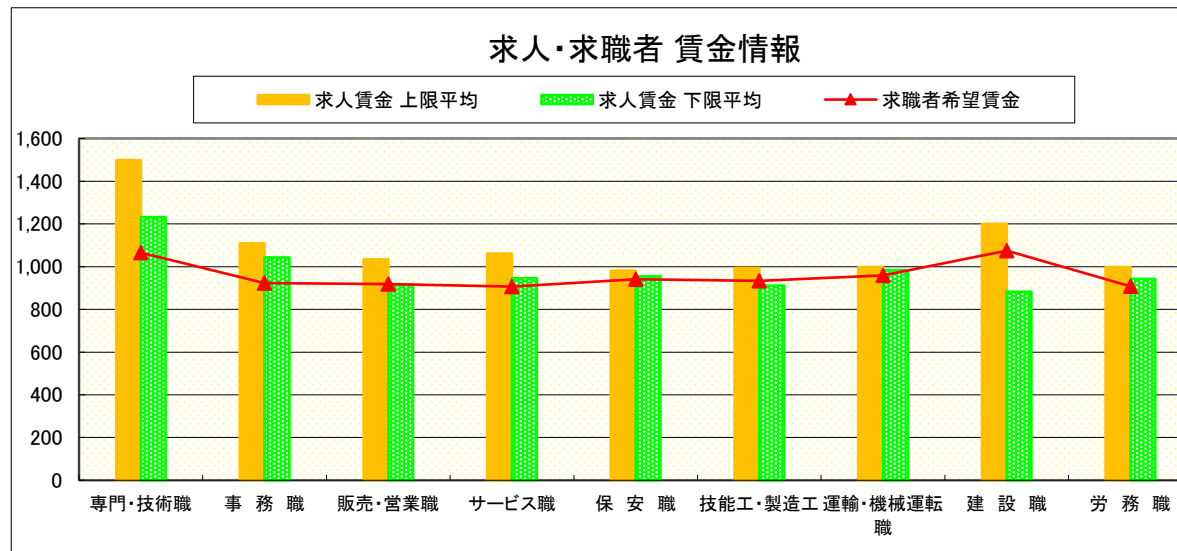


# 求人・求職者 賃金情報(パートタイム)【10月】

県央3地区 《宇都宮・那須烏山》

求人賃金・求職者希望賃金情報(常用) (単位:円)

		求人賃金		求職者希望賃金
		上限平均	下限平均	
職業別	専門・技術職	1,499	1,232	1,066
	事務職	1,110	1,043	924
	販売・営業職	1,035	916	919
	サービス職	1,061	946	907
	保安職	982	954	941
	技能工・製造工	993	911	934
	運輸・機械運転職	999	983	959
	建設職	1,200	882	1,075
	労務職	998	942	909
	合計	1,146	1,026	931



\* 求人賃金・求職者希望賃金は、ハローワークシステム(職業紹介)新規求人・新規求職から抽出。



# 求人・求職者 賃金情報(フルタイム)【10月】

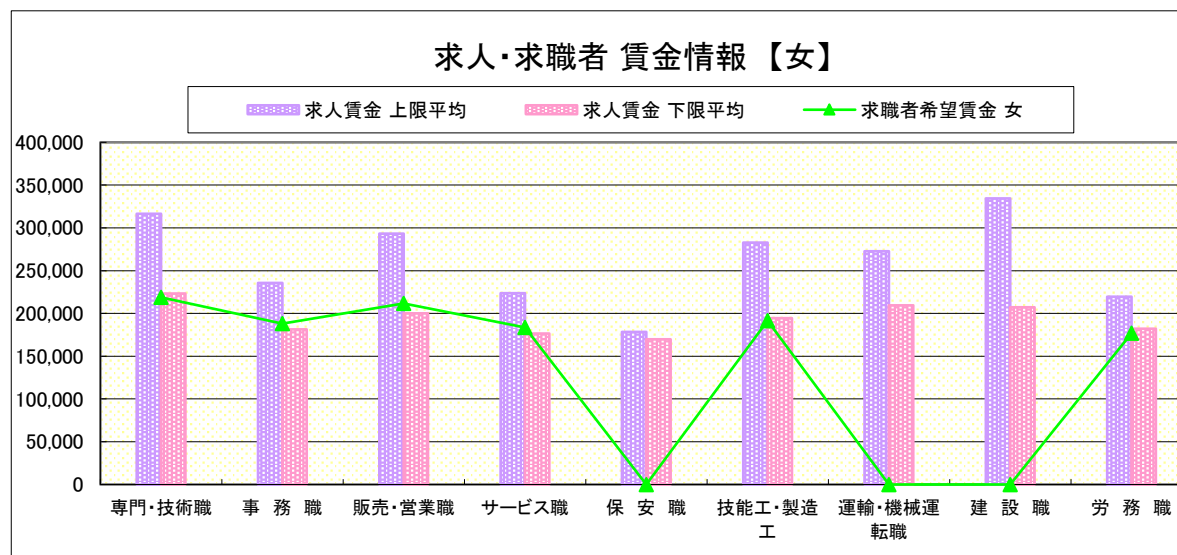
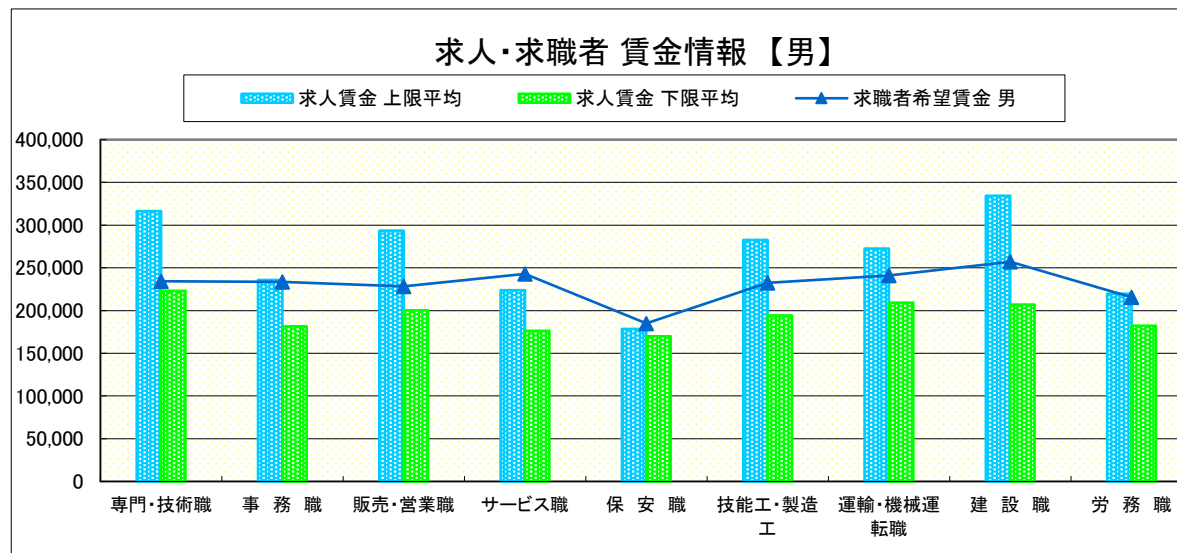
県南1地区 《小山・栃木》

求人賃金・求職者希望賃金情報(常用) (単位:円)

		求人賃金		求職者希望賃金	
		上限平均	下限平均	男	女
職業別	専門・技術職	316,466	223,136	234,379	218,766
	事務職	235,622	181,502	233,438	188,179
	販売・営業職	293,371	200,227	228,289	211,572
	サービス職	223,721	176,301	242,778	183,638
	保安職	178,441	169,764	185,000	-
	技能工・製造工	282,739	194,303	232,294	191,591
	運輸・機械運転職	272,665	209,372	241,053	-
	建設職	334,383	207,128	257,084	-
	労務職	219,565	182,193	215,402	176,778
合計	279,446	200,115	236,283	194,417	

\* 求人賃金・求職者希望賃金は、ハローワークシステム(職業紹介)新規求人・新規求職から抽出。

\* 求人賃金については、男女不問である。

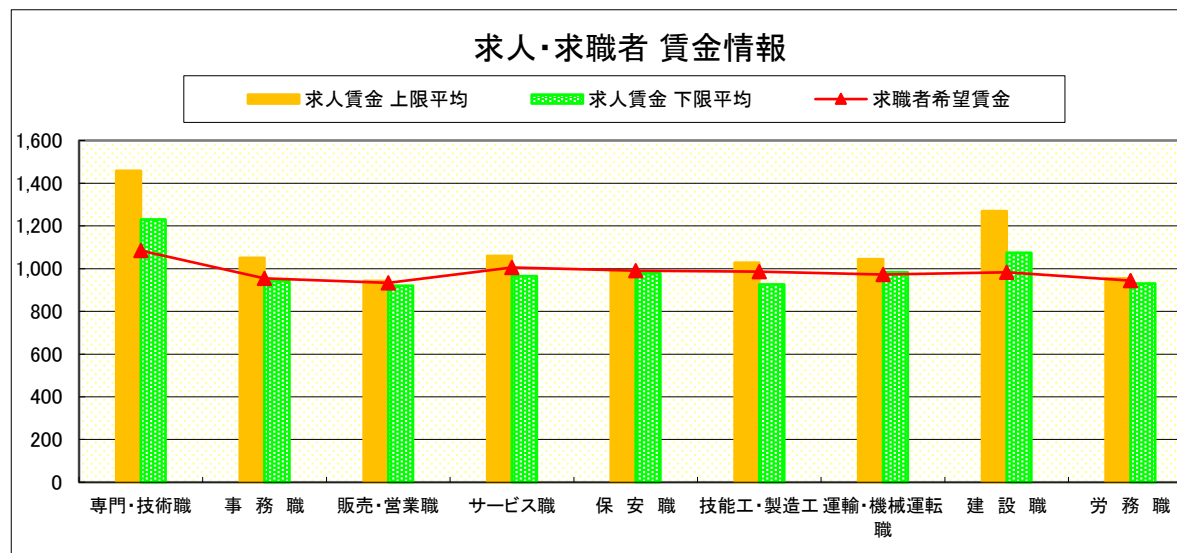


# 求人・求職者 賃金情報(パートタイム)【10月】

県南1地区 《小山・栃木》

求人賃金・求職者希望賃金情報(常用) (単位:円)

		求人賃金		求職者希望賃金
		上限平均	下限平均	
職業別	専門・技術職	1,458	1,231	1,085
	事務職	1,051	942	955
	販売・営業職	942	921	934
	サービス職	1,060	966	1,005
	保安職	990	979	990
	技能工・製造工	1,028	927	987
	運輸・機械運転職	1,045	984	973
	建設職	1,270	1,075	983
	労務職	955	931	944
合計		1,107	1,003	969



\* 求人賃金・求職者希望賃金は、ハローワークシステム(職業紹介)新規求人・新規求職から抽出。

# 求人・求職者 賃金情報(フルタイム)【10月】

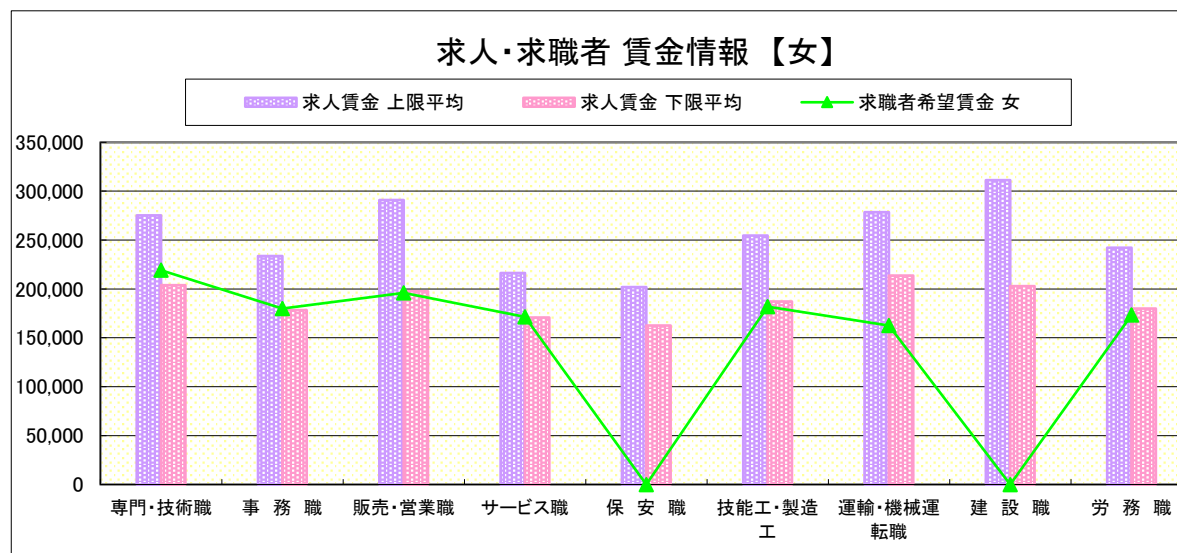
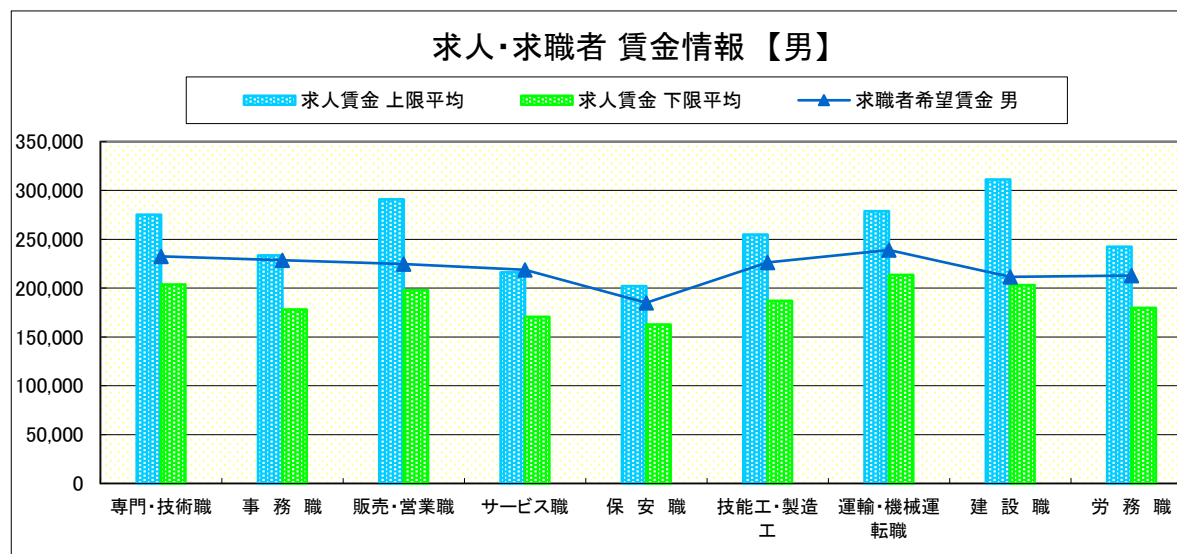
県南2地区《足利・佐野》

求人賃金・求職者希望賃金情報(常用) (単位:円)

	職業別	求人賃金		求職者希望賃金	
		上限平均	下限平均	男	女
	専門・技術職	275,173	203,816	232,691	219,167
	事務職	233,626	178,169	228,733	179,902
	販売・営業職	291,008	197,655	224,546	196,000
	サービス職	216,233	170,723	218,889	171,534
	保安職	202,011	162,769	185,000	-
	技能工・製造工	254,740	187,062	226,306	181,778
	運輸・機械運転職	278,653	213,577	239,039	162,500
	建設職	311,375	202,886	211,667	-
	労務職	242,229	179,823	212,721	173,572
	合計	256,935	189,516	225,252	184,167

\* 求人賃金・求職者希望賃金は、ハローワークシステム(職業紹介)新規求人・新規求職から抽出。

\* 求人賃金については、男女不問である。

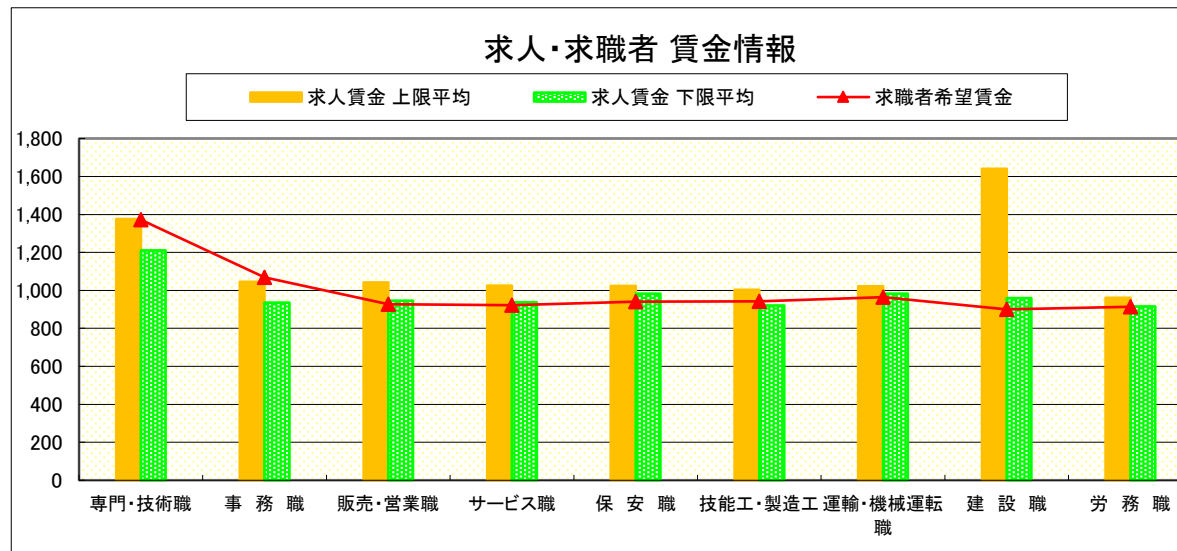


# 求人・求職者 賃金情報(パートタイム)【10月】

県南2地区 《足利・佐野》

求人賃金・求職者希望賃金情報(常用) (単位:円)

		求人賃金		求職者希望賃金
		上限平均	下限平均	
職業別	専門・技術職	1,376	1,211	1,372
	事務職	1,045	936	1,068
	販売・営業職	1,042	947	928
	サービス職	1,026	937	922
	保安職	1,024	984	941
	技能工・製造工	1,003	920	943
	運輸・機械運転職	1,022	982	964
	建設職	1,640	960	900
	労務職	961	915	914
	合計	1,076	979	951



\* 求人賃金・求職者希望賃金は、ハローワークシステム(職業紹介)新規求人・新規求職から抽出。

# 求人・求職者 賃金情報(フルタイム)【10月】

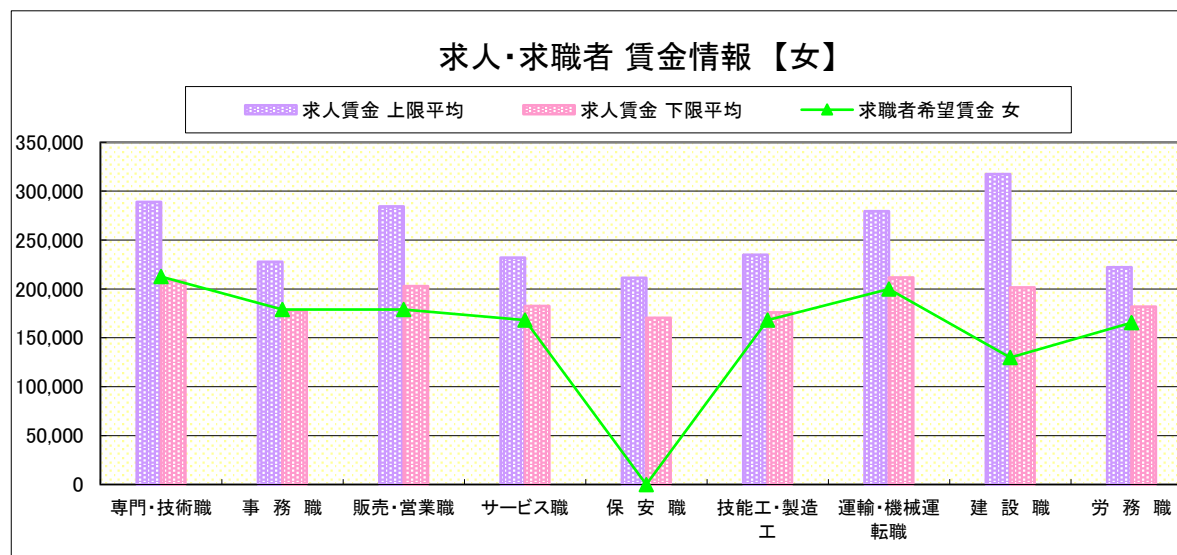
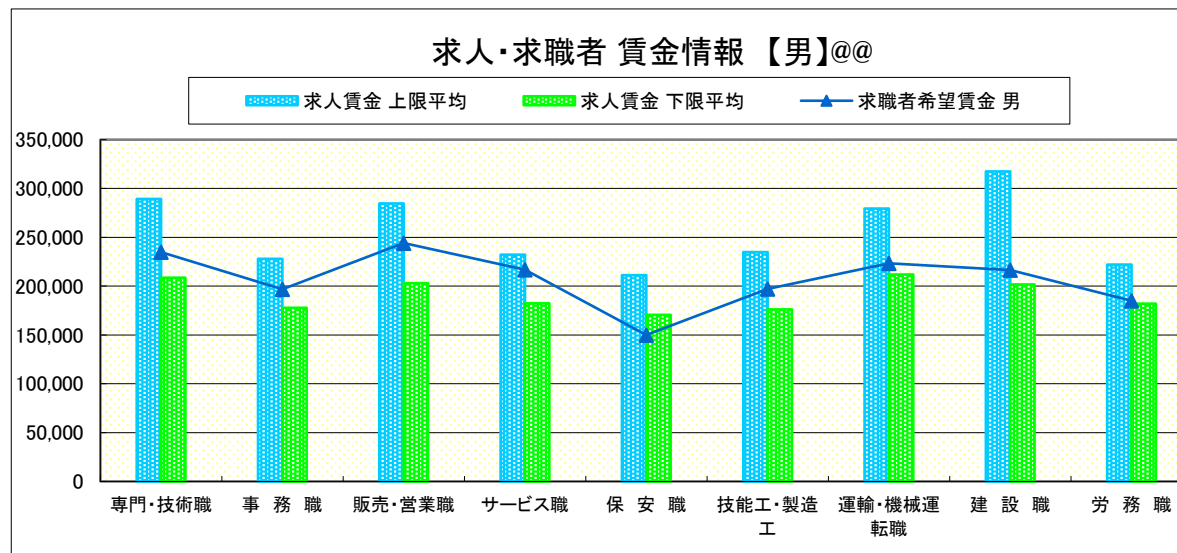
県 北 《大田原・矢板・黒磯》

求人賃金・求職者希望賃金情報(常用) (単位:円)

		求人賃金		求職者希望賃金	
		上限平均	下限平均	男	女
職業別	専門・技術職	289,118	208,486	234,815	212,659
	事務職	227,834	177,819	196,667	179,047
	販売・営業職	284,572	202,904	244,152	178,889
	サービス職	232,091	182,504	216,667	168,079
	保安職	211,356	170,598	150,000	-
	技能工・製造工	234,927	176,135	197,072	168,083
	運輸・機械運転職	279,479	211,793	223,303	200,000
	建設職	317,393	201,735	216,635	130,000
	労務職	222,083	182,083	185,013	165,667
合計	257,857	192,123	213,502	177,043	

\* 求人賃金・求職者希望賃金は、ハローワークシステム(職業紹介)新規求人・新規求職から抽出。

\* 求人賃金については、男女不問である。

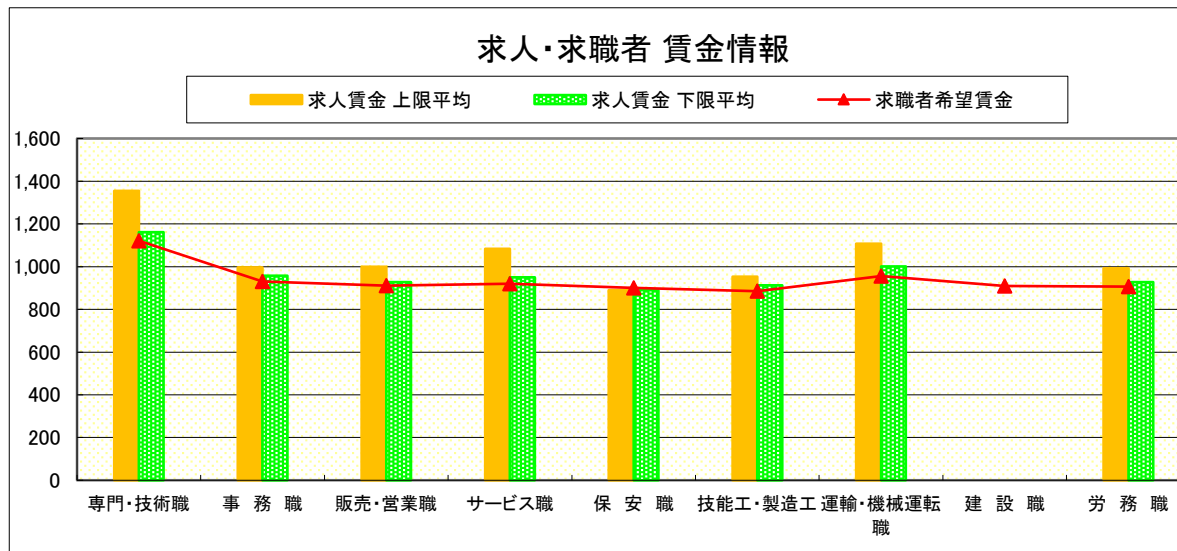


# 求人・求職者 賃金情報(パートタイム)【10月】

県 北 《大田原・矢板・黒磯》

求人賃金・求職者希望賃金情報(常用) (単位:円)

		求人賃金		求職者希望賃金
		上限平均	下限平均	
職 業 別	専門・技術職	1,355	1,162	1,121
	事務職	997	957	931
	販売・営業職	999	928	911
	サービス職	1,084	949	921
	保安職	890	890	900
	技能工・製造工	953	913	885
	運輸・機械運転職	1,108	1,001	956
	建設職	-	-	909
	労務職	991	928	907
	合 計	1,070	967	936



\* 求人賃金・求職者希望賃金は、ハローワークシステム(職業紹介)新規求人・新規求職から抽出。

# 求人・求職者 賃金情報(フルタイム)【10月】

県 央

《宇都宮・那須烏山・鹿沼・真岡・日光》

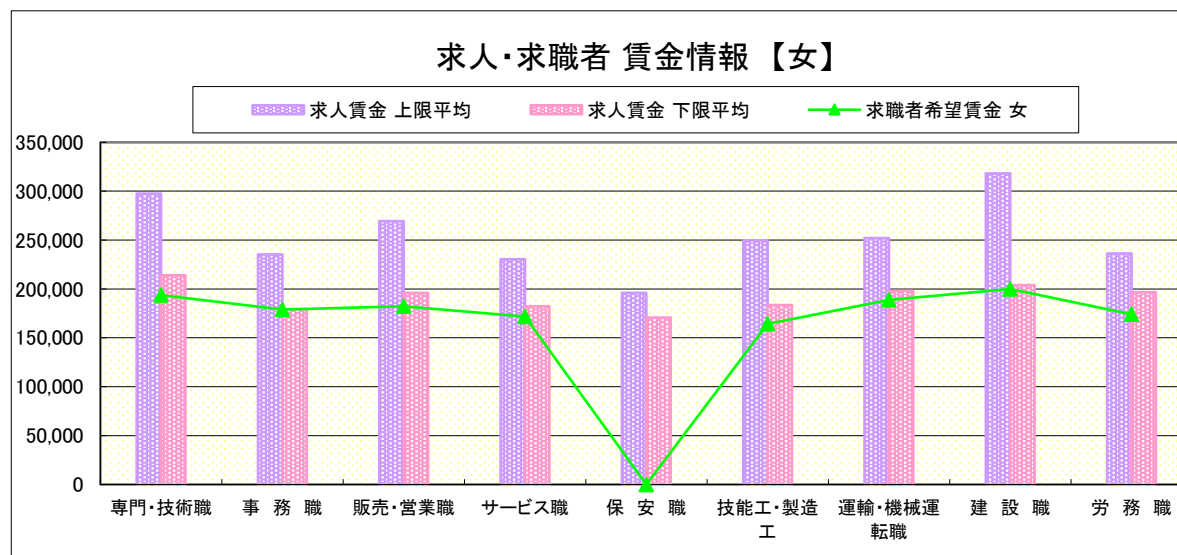
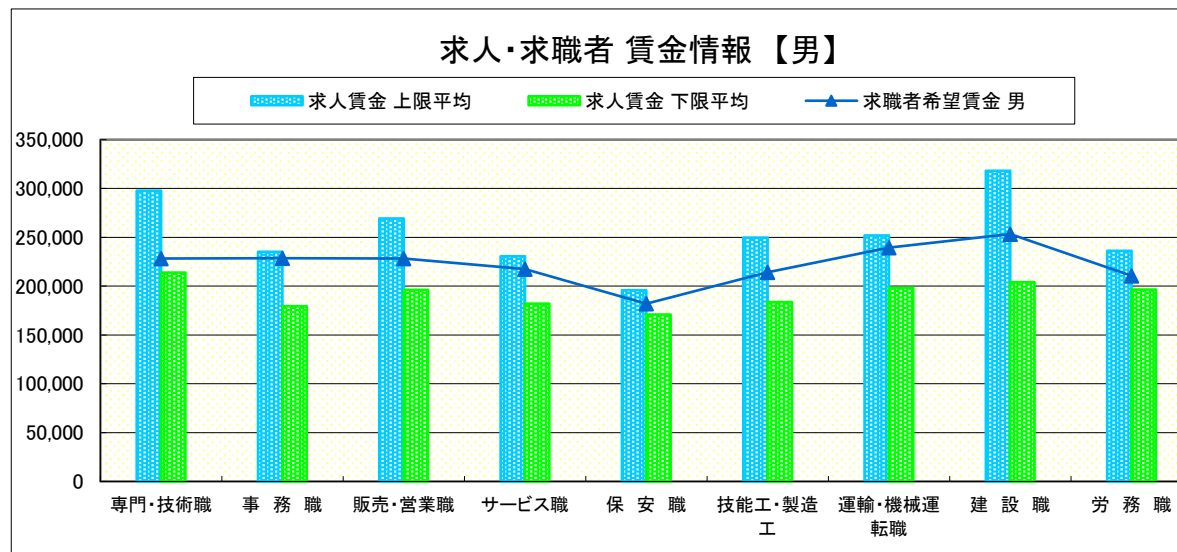
## 求人賃金・求職者希望賃金情報(常用)

(単位:円)

	職業別	求人賃金		求職者希望賃金	
		上限平均	下限平均	男	女
	専門・技術職	297,681	213,923	228,445	193,609
	事務職	235,246	179,275	228,477	178,857
	販売・営業職	269,409	196,059	228,272	182,120
	サービス職	230,420	182,102	217,570	171,780
	保安職	195,927	170,942	182,000	-
	技能工・製造工	249,722	183,647	214,226	164,322
	運輸・機械運転職	251,957	198,125	239,464	188,889
	建設職	318,020	203,870	253,368	200,000
	労務職	236,164	196,523	210,642	173,924
	合計	263,886	195,516	223,871	180,781

\* 求人賃金・求職者希望賃金は、ハローワークシステム(職業紹介)新規求人・新規求職から抽出。

\* 求人賃金については、男女不問である。

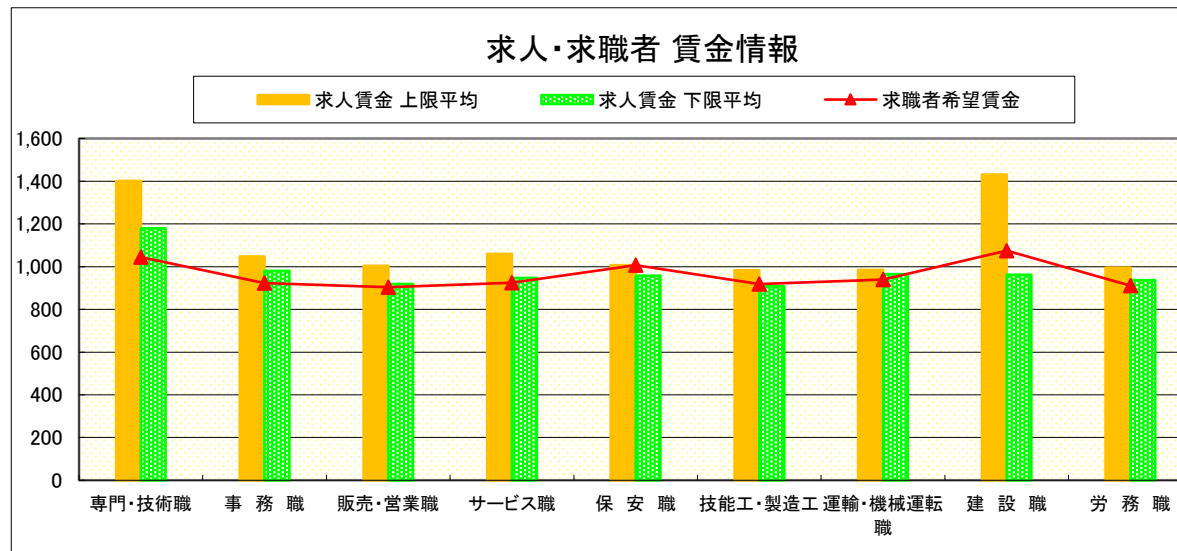


# 求人・求職者 賃金情報(パートタイム)【10月】

県 央 《宇都宮・那須烏山・鹿沼・真岡・日光》

求人賃金・求職者希望賃金情報(常用) (単位:円)

		求人賃金		求職者希望賃金
		上限平均	下限平均	
職業別	専門・技術職	1,401	1,179	1,045
	事務職	1,047	980	923
	販売・営業職	1,005	918	904
	サービス職	1,060	946	925
	保安職	1,007	958	1,008
	技能工・製造工	983	907	918
	運輸・機械運転職	985	964	940
	建設職	1,431	962	1,075
	労務職	996	937	911
	合計	1,107	995	930



\* 求人賃金・求職者希望賃金は、ハローワークシステム(職業紹介)新規求人・新規求職から抽出。



# 求人・求職者 賃金情報(フルタイム)【10月】

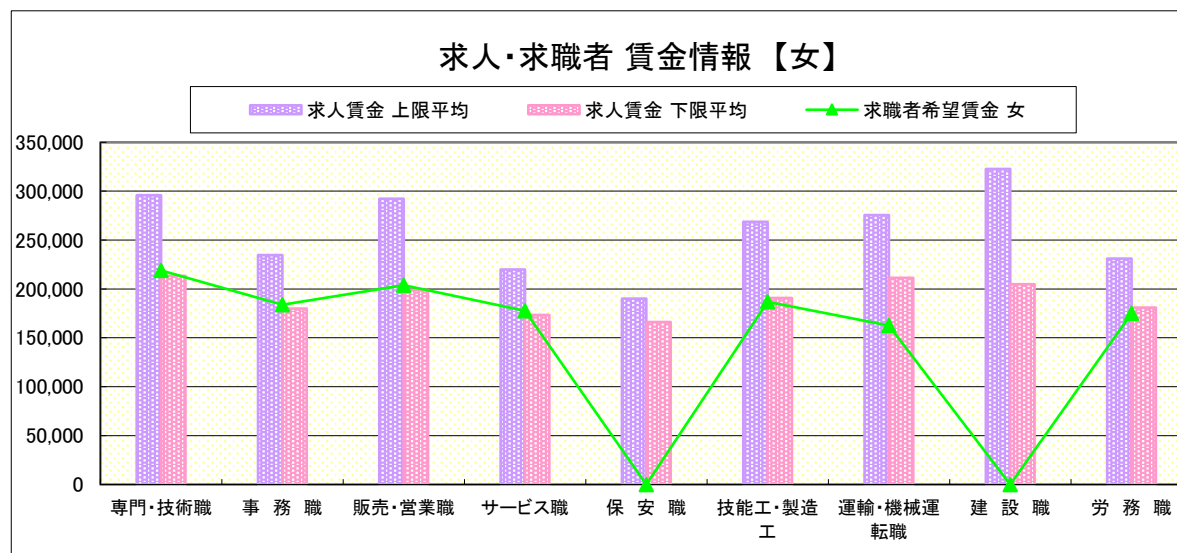
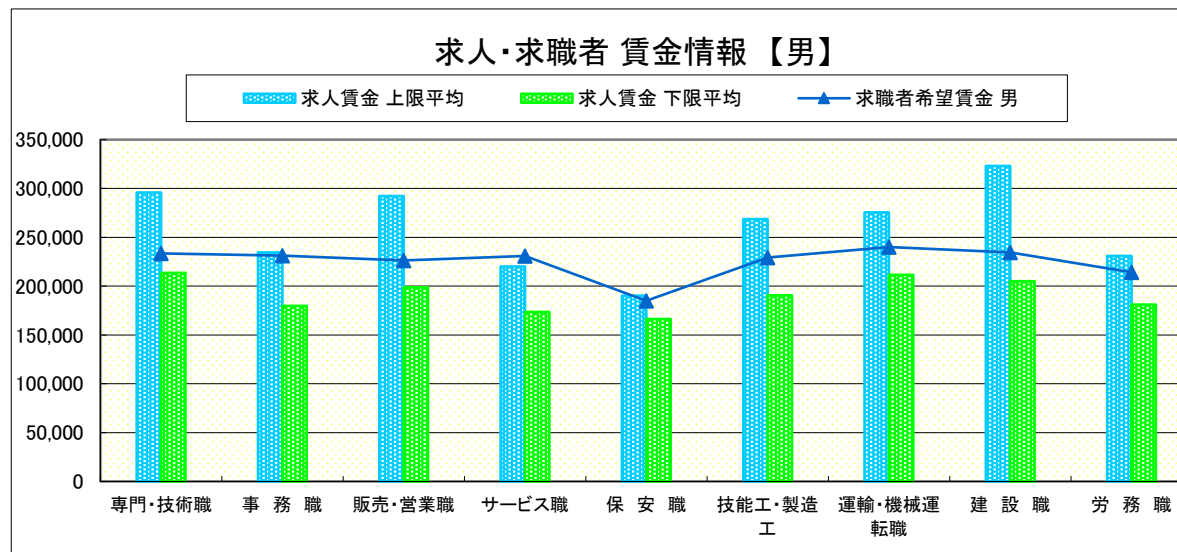
県南 《栃木・佐野・足利・小山》

求人賃金・求職者希望賃金情報(常用) (単位:円)

		求人賃金		求職者希望賃金	
		上限平均	下限平均	男	女
職業別	専門・技術職	295,820	213,476	233,535	218,966
	事務職	234,624	179,836	231,085	184,040
	販売・営業職	292,189	198,941	226,417	203,786
	サービス職	219,977	173,512	230,834	177,586
	保安職	190,226	166,266	185,000	-
	技能工・製造工	268,740	190,682	229,300	186,685
	運輸・機械運転職	275,659	211,475	240,046	162,500
	建設職	322,879	205,007	234,375	-
	労務職	230,897	181,008	214,061	175,175
合計		268,190	194,815	230,768	189,292

\* 求人賃金・求職者希望賃金は、ハローワークシステム(職業紹介)新規求人・新規求職から抽出。

\* 求人賃金については、男女不問である。

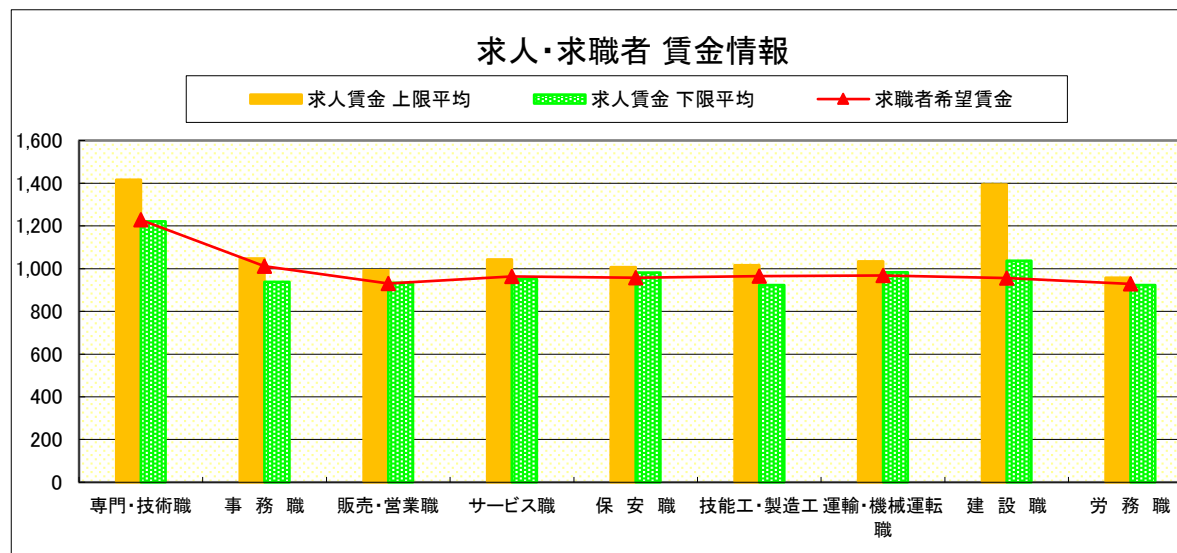


# 求人・求職者 賃金情報(パートタイム)【10月】

県 南 《栃木・佐野・足利・小山》

求人賃金・求職者希望賃金情報(常用) (単位:円)

		求人賃金		求職者希望賃金
		上限平均	下限平均	
職 業 別	専門・技術職	1,417	1,221	1,228
	事務職	1,048	939	1,011
	販売・営業職	992	934	931
	サービス職	1,043	951	963
	保安職	1,007	981	957
	技能工・製造工	1,015	923	965
	運輸・機械運転職	1,033	983	968
	建設職	1,393	1,037	955
	労務職	958	923	929
	合 計	1,091	991	960



\* 求人賃金・求職者希望賃金は、ハローワークシステム(職業紹介)新規求人・新規求職から抽出。

# 求人・求職者 賃金情報(フルタイム)【10月】

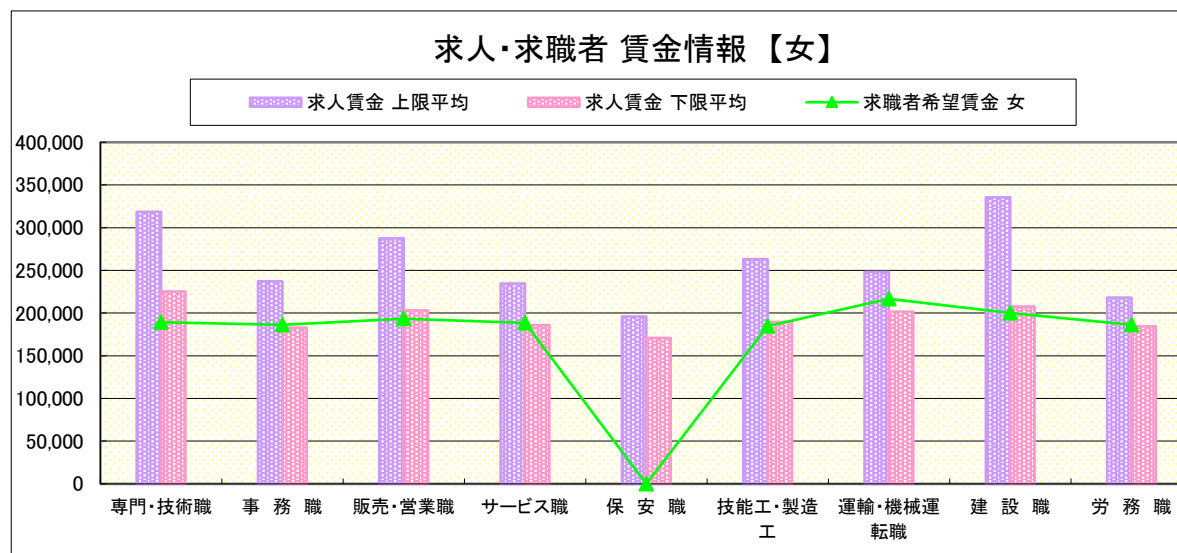
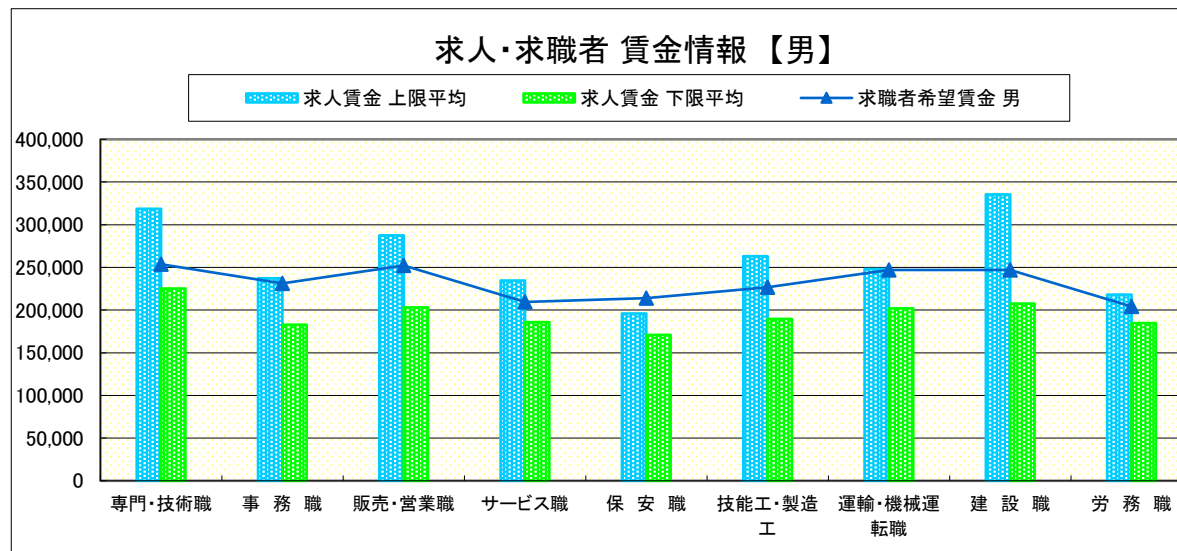
宇 都 宮

求人賃金・求職者希望賃金情報(常用) (単位:円)

		求人賃金		求職者希望賃金	
		上限平均	下限平均	男	女
職 業 別	専門・技術職	318,764	225,160	253,649	189,296
	事務職	237,273	182,928	231,111	186,129
	販売・営業職	287,581	203,244	252,195	193,478
	サービス職	234,750	185,749	209,302	188,636
	保安職	195,927	170,942	214,000	-
	技能工・製造工	263,183	189,706	226,629	184,667
	運輸・機械運転職	248,235	201,791	247,045	216,667
	建設職	335,445	207,505	246,842	200,000
	労務職	218,042	184,512	204,091	186,250
合 計	276,564	202,618	233,947	187,394	

\* 求人賃金・求職者希望賃金は、ハローワークシステム(職業紹介)新規求人・新規求職から抽出。

\* 求人賃金については、男女不問である。

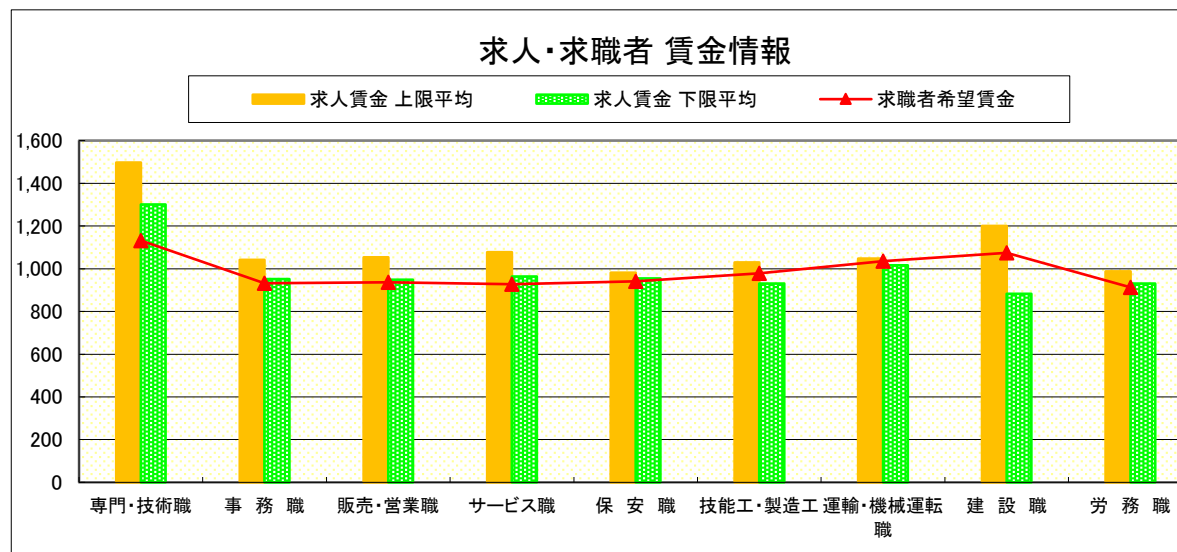


# 求人・求職者 賃金情報(パートタイム)【10月】

宇 都 宮

求人賃金・求職者希望賃金情報(常用) (単位:円)

	求人賃金	求職者希望賃金		
		上限平均	下限平均	
職 業 別	専門・技術職	1,497	1,301	1,132
	事務職	1,041	952	932
	販売・営業職	1,054	949	937
	サービス職	1,077	963	928
	保安職	982	954	941
	技能工・製造工	1,030	931	979
	運輸・機械運転職	1,047	1,016	1,036
	建設職	1,200	882	1,075
	労務職	987	931	913
	合 計	1,214	1,083	957



\* 求人賃金・求職者希望賃金は、ハローワークシステム(職業紹介)新規求人・新規求職から抽出。

# 求人・求職者 賃金情報(フルタイム)【10月】

那 須 烏 山

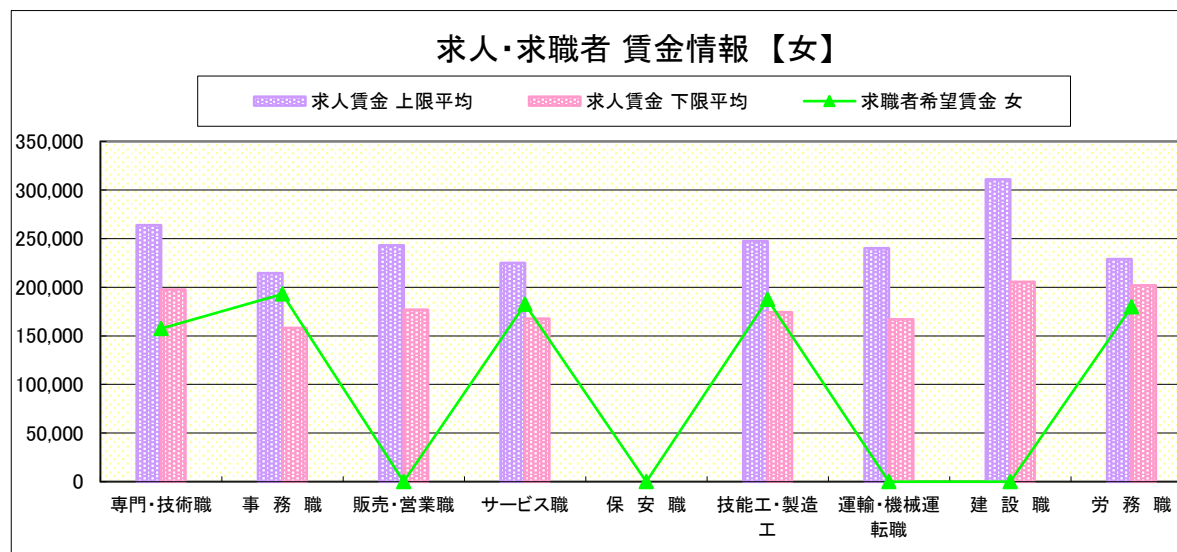
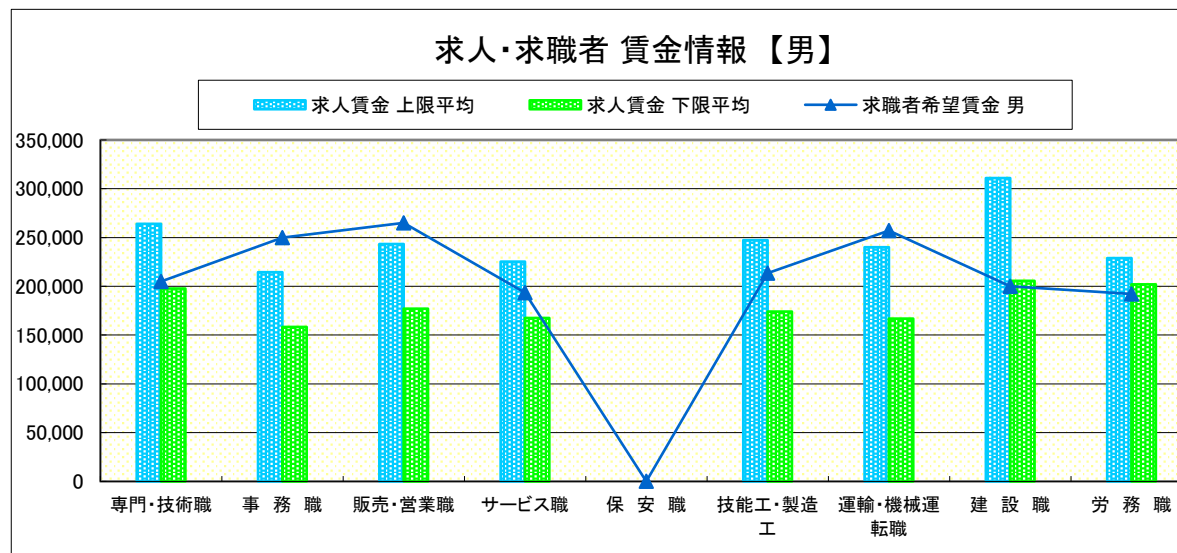
## 求人賃金・求職者希望賃金情報(常用)

(単位:円)

		求人賃金		求職者希望賃金	
		上限平均	下限平均	男	女
職 業 別	専門・技術職	263,885	197,792	205,000	157,500
	事務職	214,450	158,225	250,000	193,000
	販売・営業職	243,200	176,950	265,000	-
	サービス職	225,124	167,566	193,333	182,500
	保安職	-	-	-	-
	技能工・製造工	247,366	174,207	213,529	187,500
	運輸・機械運転職	240,000	167,000	257,143	-
	建設職	311,026	205,569	200,000	-
	労務職	228,834	201,884	192,000	180,000
合 計	255,346	183,760	218,936	183,600	

\* 求人賃金・求職者希望賃金は、ハローワークシステム(職業紹介)新規求人・新規求職から抽出。

\* 求人賃金については、男女不問である。

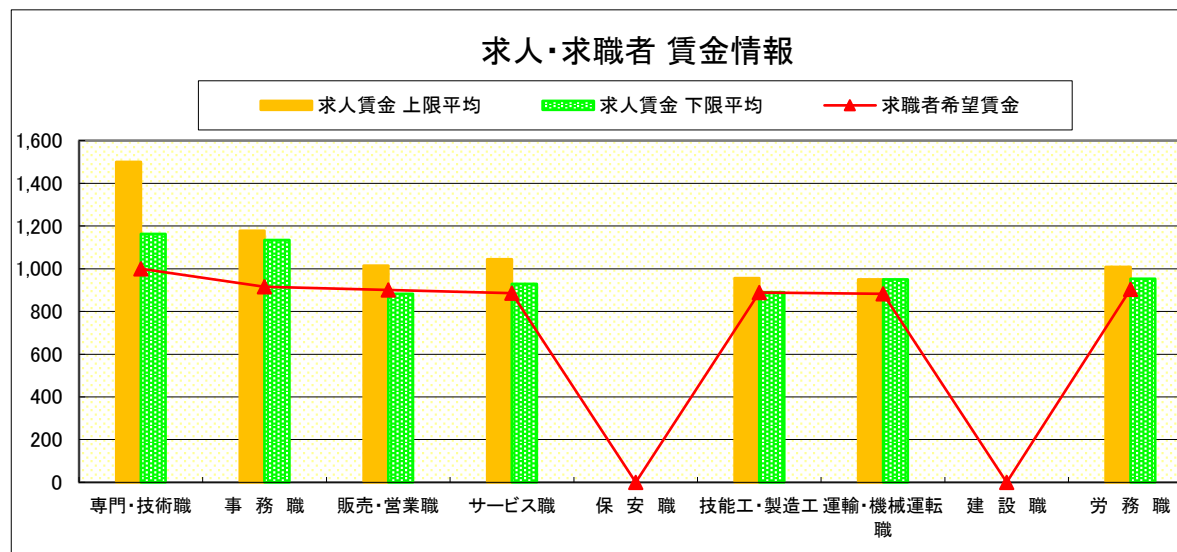


# 求人・求職者 賃金情報(パートタイム)【10月】

那 須 烏 山

求人賃金・求職者希望賃金情報(常用) (単位:円)

	職業別	求人賃金		求職者希望賃金
		上限平均	下限平均	
	専門・技術職	1,500	1,163	1,000
	事務職	1,178	1,134	915
	販売・営業職	1,015	883	900
	サービス職	1,045	929	885
	保安職	-	-	-
	技能工・製造工	956	890	888
	運輸・機械運転職	950	950	882
	建設職	-	-	-
	労務職	1,009	953	904
	合計	1,077	969	904



\* 求人賃金・求職者希望賃金は、ハローワークシステム(職業紹介)新規求人・新規求職から抽出。

# 求人・求職者 賃金情報(フルタイム)【10月】

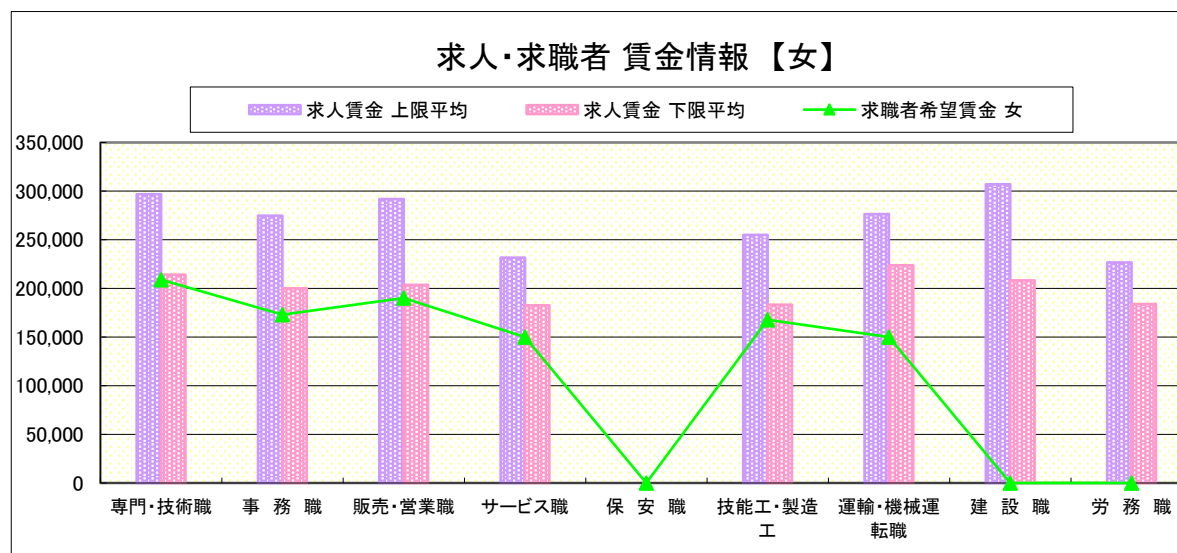
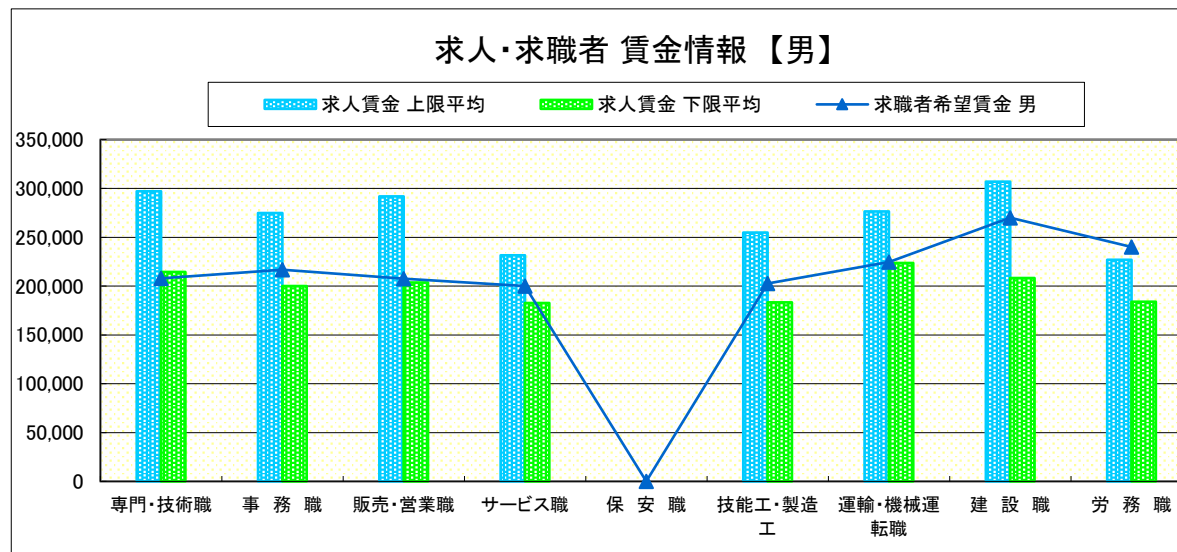
鹿 沼

求人賃金・求職者希望賃金情報(常用) (単位:円)

		求人賃金		求職者希望賃金	
		上限平均	下限平均	男	女
職業別	専門・技術職	296,919	214,308	208,000	209,000
	事務職	274,773	199,947	216,667	173,182
	販売・営業職	291,873	203,647	207,500	190,000
	サービス職	231,542	182,531	200,000	150,000
	保安職	-	-	-	-
	技能工・製造工	254,852	183,385	202,500	167,778
	運輸・機械運転職	276,306	223,786	224,615	150,000
	建設職	307,054	208,098	270,000	-
	労務職	226,802	183,961	240,000	-
合計	272,563	199,447	217,204	183,000	

\* 求人賃金・求職者希望賃金は、ハローワークシステム(職業紹介)新規求人・新規求職から抽出。

\* 求人賃金については、男女不問である。

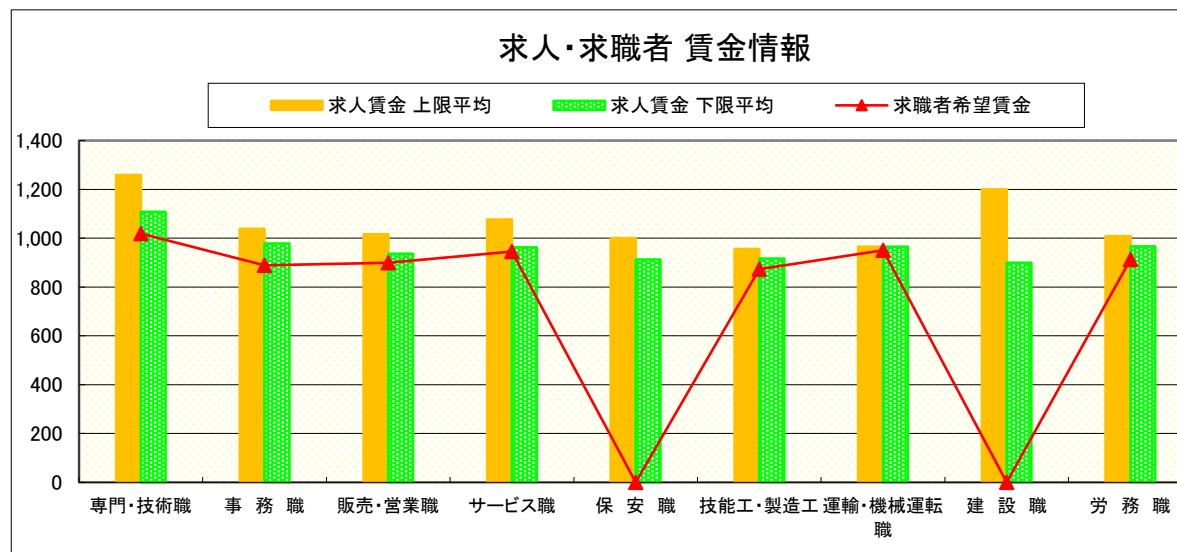


# 求人・求職者 賃金情報(パートタイム)【10月】

鹿 沼

求人賃金・求職者希望賃金情報(常用) (単位:円)

		求人賃金		求職者希望賃金
		上限平均	下限平均	
職 業 別	専門・技術職	1,259	1,108	1,019
	事務職	1,038	978	889
	販売・営業職	1,016	936	900
	サービス職	1,077	962	945
	保安職	1,000	912	-
	技能工・製造工	956	917	873
	運輸・機械運転職	965	965	950
	建設職	1,200	900	-
	労務職	1,008	966	913
	合計	1,070	979	926



\* 求人賃金・求職者希望賃金は、ハローワークシステム(職業紹介)新規求人・新規求職から抽出。



# 求人・求職者 賃金情報(フルタイム)【10月】

栃 木

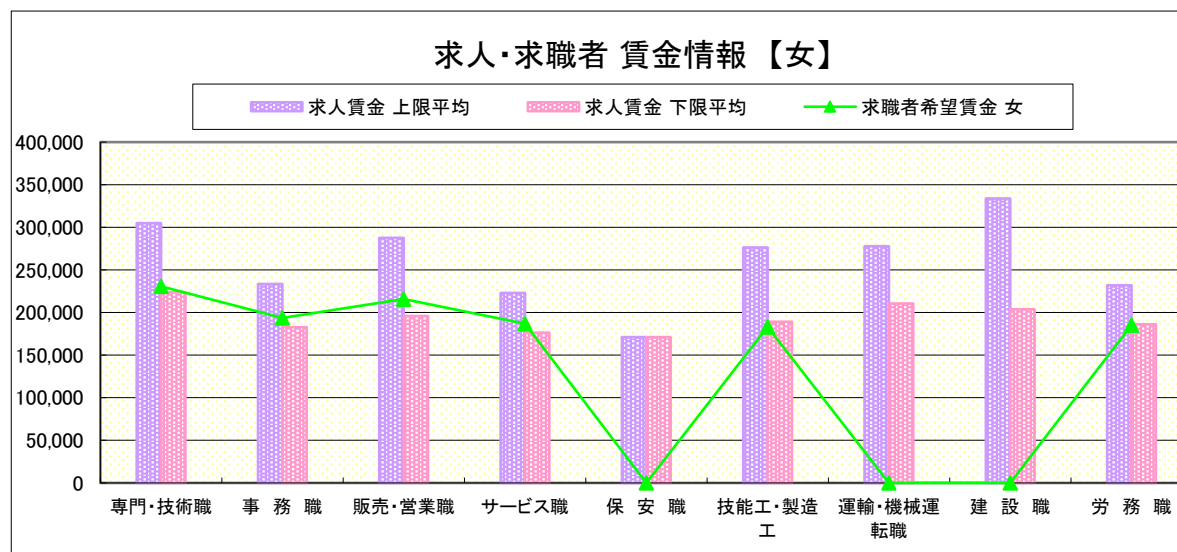
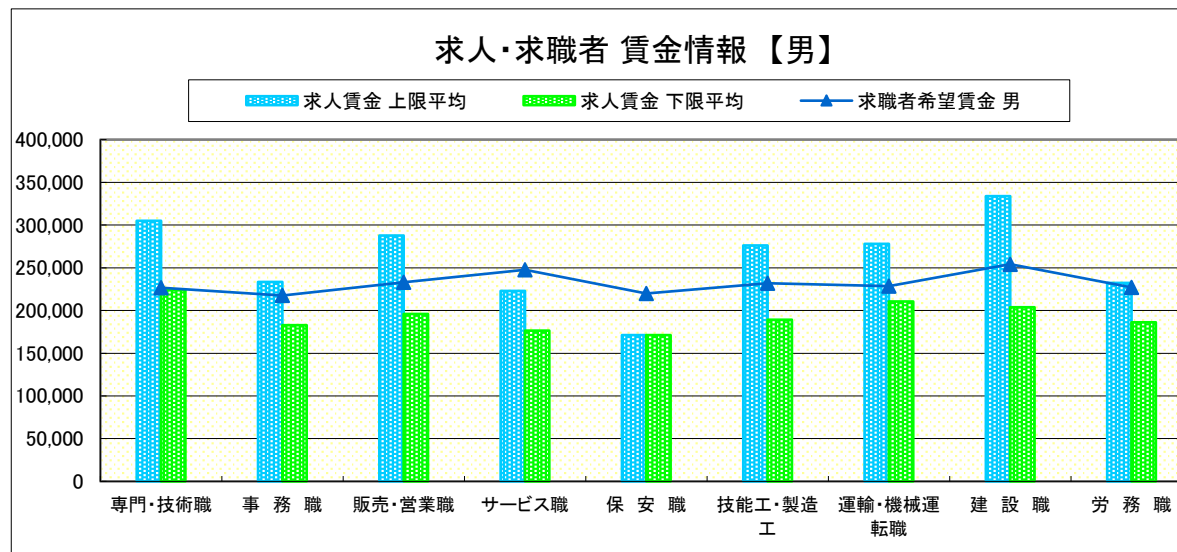
## 求人賃金・求職者希望賃金情報(常用)

(単位:円)

		求人賃金		求職者希望賃金	
		上限平均	下限平均	男	女
職 業 別	専門・技術職	305,017	223,828	226,471	230,714
	事務職	233,474	182,836	217,500	193,607
	販売・営業職	287,746	196,004	233,077	216,000
	サービス職	222,891	176,545	247,778	186,800
	保安職	171,200	171,200	220,000	-
	技能工・製造工	276,181	189,149	231,875	183,182
	運輸・機械運転職	278,014	210,462	228,636	-
	建設職	333,685	203,632	254,167	-
	労務職	232,081	186,027	226,957	185,556
合 計		276,986	199,275	233,604	197,190

\* 求人賃金・求職者希望賃金は、ハローワークシステム(職業紹介)新規求人・新規求職から抽出。

\* 求人賃金については、男女不問である。

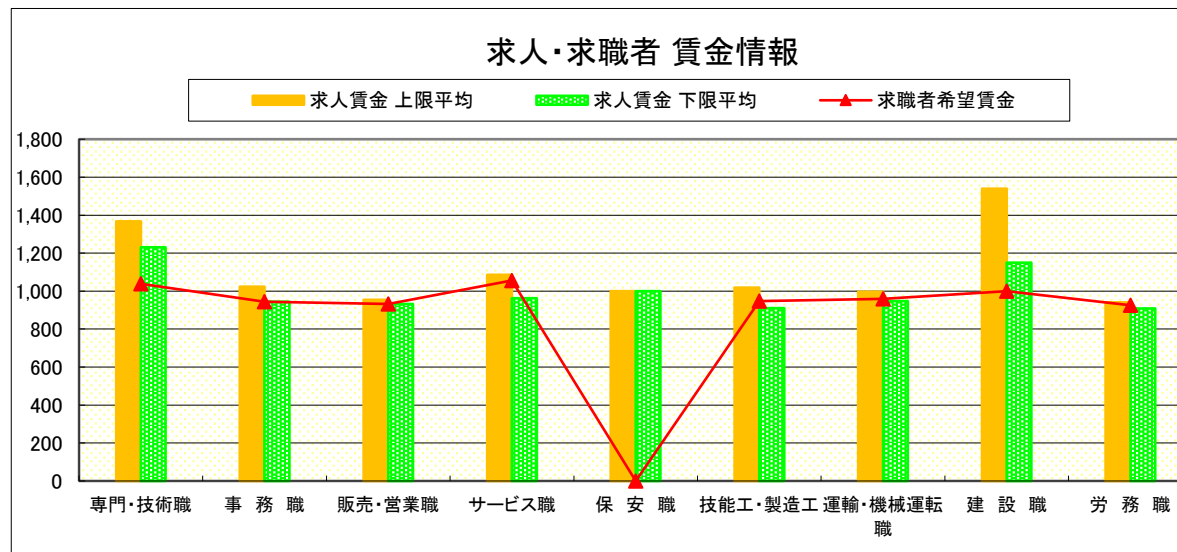


# 求人・求職者 賃金情報(パートタイム)【10月】

栃 木

求人賃金・求職者希望賃金情報(常用) (単位:円)

		求人賃金		求職者希望賃金
		上限平均	下限平均	
職 業 別	専門・技術職	1,367	1,231	1,038
	事務職	1,023	944	944
	販売・営業職	954	932	932
	サービス職	1,086	963	1,056
	保安職	1,000	1,000	-
	技能工・製造工	1,018	911	948
	運輸・機械運転職	997	947	960
	建設職	1,539	1,150	1,000
	労務職	941	908	926
	合 計	1,098	1,001	951



\* 求人賃金・求職者希望賃金は、ハローワークシステム(職業紹介)新規求人・新規求職から抽出。

# 求人・求職者 賃金情報(フルタイム)【10月】

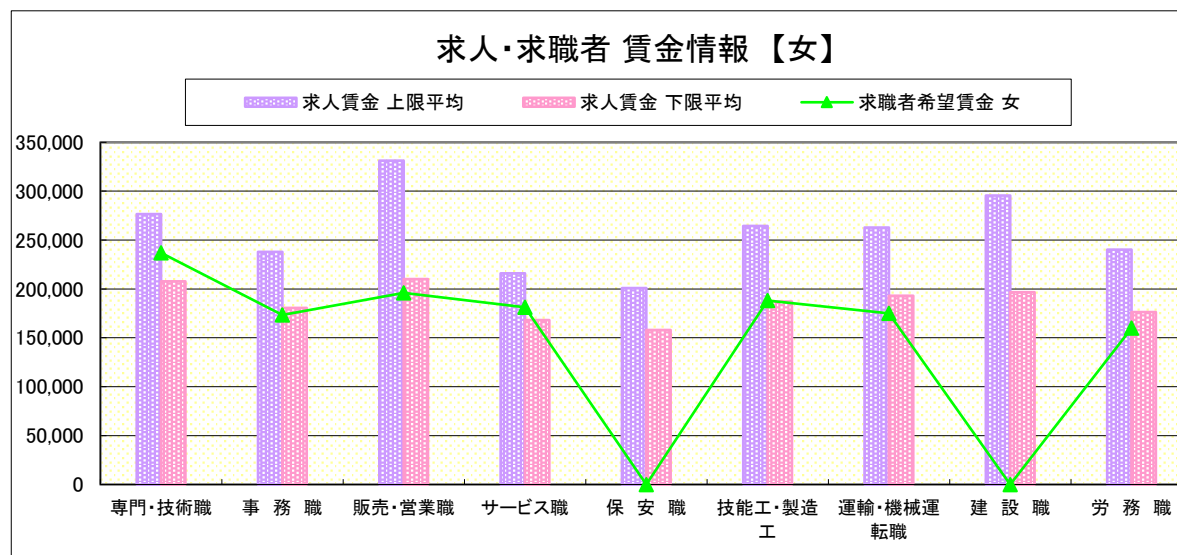
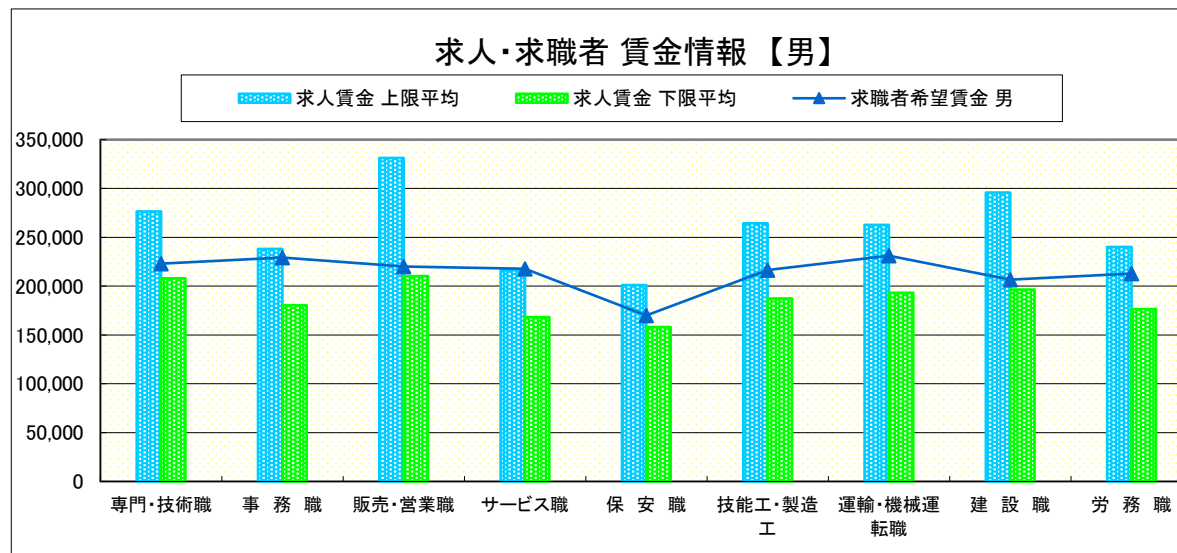
佐野

求人賃金・求職者希望賃金情報(常用) (単位:円)

		求人賃金		求職者希望賃金	
		上限平均	下限平均	男	女
職業別	専門・技術職	276,536	207,820	223,000	237,000
	事務職	238,053	180,551	229,231	173,488
	販売・営業職	331,167	210,176	220,000	196,000
	サービス職	216,137	168,224	217,778	181,250
	保安職	201,067	158,000	170,000	-
	技能工・製造工	264,391	187,142	216,389	188,000
	運輸・機械運転職	262,662	193,135	231,154	175,000
	建設職	295,708	196,631	206,667	-
	労務職	240,145	176,373	212,941	160,000
合計	260,066	188,828	219,632	183,333	

\* 求人賃金・求職者希望賃金は、ハローワークシステム(職業紹介)新規求人・新規求職から抽出。

\* 求人賃金については、男女不問である。

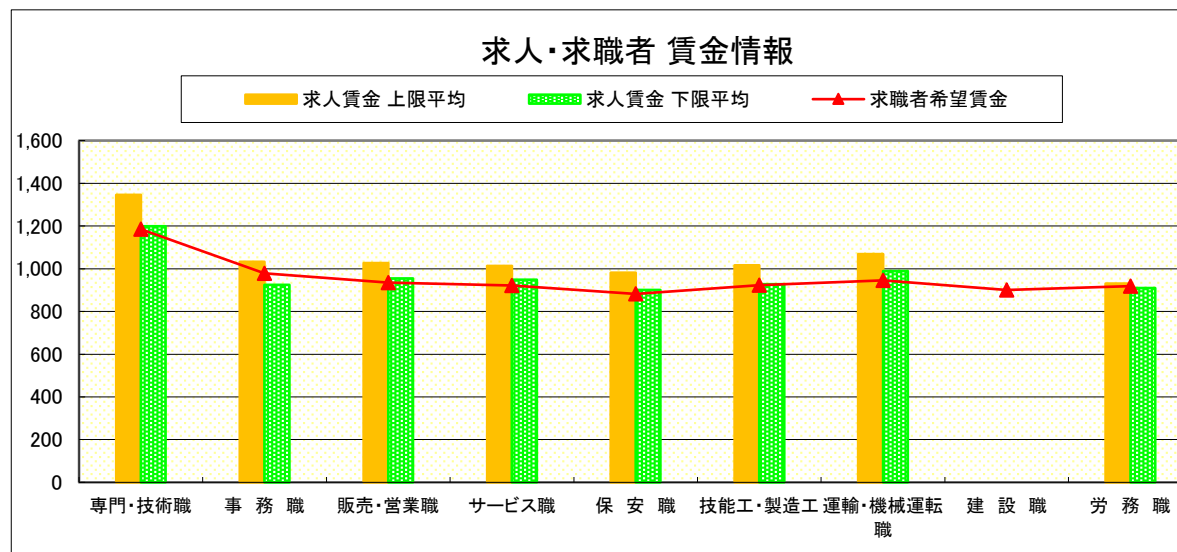


# 求人・求職者 賃金情報(パートタイム)【10月】

佐野

求人賃金・求職者希望賃金情報(常用) (単位:円)

		求人賃金		求職者希望賃金
		上限平均	下限平均	
職業別	専門・技術職	1,346	1,199	1,185
	事務職	1,032	924	979
	販売・営業職	1,026	954	935
	サービス職	1,013	949	921
	保安職	981	900	882
	技能工・製造工	1,016	928	923
	運輸・機械運転職	1,069	989	946
	建設職	-	-	900
	労務職	930	909	918
	合計	1,059	981	951



\* 求人賃金・求職者希望賃金は、ハローワークシステム(職業紹介)新規求人・新規求職から抽出。

# 求人・求職者 賃金情報(フルタイム)【10月】

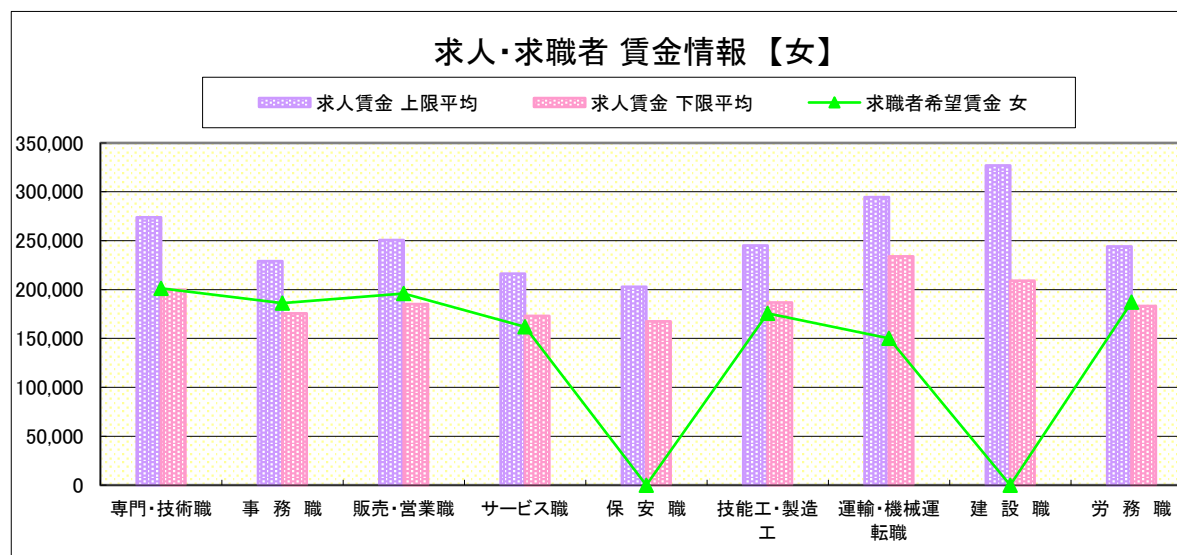
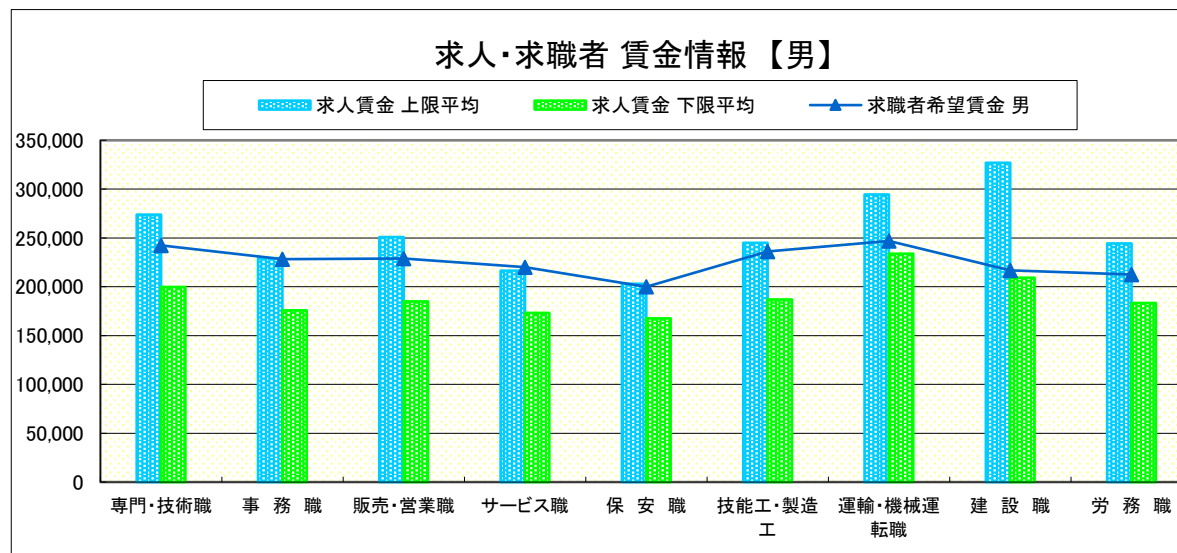
足 利

求人賃金・求職者希望賃金情報(常用) (単位:円)

		求人賃金		求職者希望賃金	
		上限平均	下限平均	男	女
職 業 別	専門・技術職	273,810	199,812	242,381	201,333
	事務職	229,198	175,787	228,235	186,316
	販売・営業職	250,848	185,134	229,091	196,000
	サービス職	216,329	173,221	220,000	161,818
	保安職	202,954	167,538	200,000	-
	技能工・製造工	245,089	186,981	236,222	175,556
	運輸・機械運転職	294,644	234,019	246,923	150,000
	建設職	327,041	209,141	216,667	-
	労務職	244,313	183,272	212,500	187,143
	合 計	253,804	190,204	230,872	185,000

\* 求人賃金・求職者希望賃金は、ハローワークシステム(職業紹介)新規求人・新規求職から抽出。

\* 求人賃金については、男女不問である。

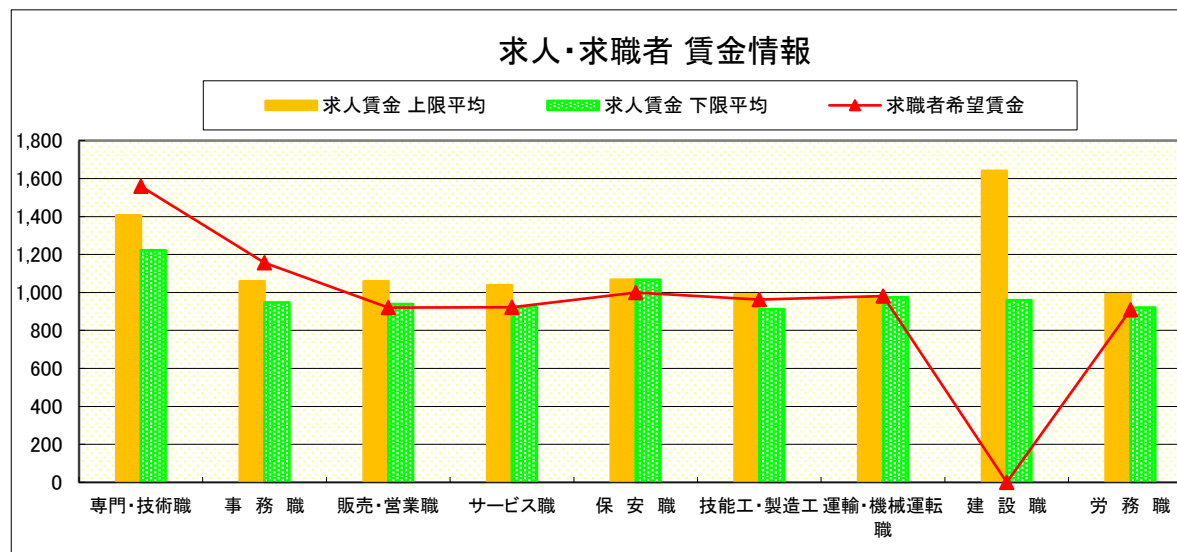


# 求人・求職者 賃金情報(パートタイム)【10月】

足 利

求人賃金・求職者希望賃金情報(常用) (単位:円)

		求人賃金		求職者希望賃金
		上限平均	下限平均	
職 業 別	専門・技術職	1,406	1,223	1,559
	事務職	1,058	948	1,157
	販売・営業職	1,058	939	920
	サービス職	1,038	924	922
	保安職	1,067	1,067	1,000
	技能工・製造工	990	912	963
	運輸・機械運転職	975	975	981
	建設職	1,640	960	-
	労務職	992	920	909
	合 計	1,093	977	950



\* 求人賃金・求職者希望賃金は、ハローワークシステム(職業紹介)新規求人・新規求職から抽出。

# 求人・求職者 賃金情報(フルタイム)【10月】

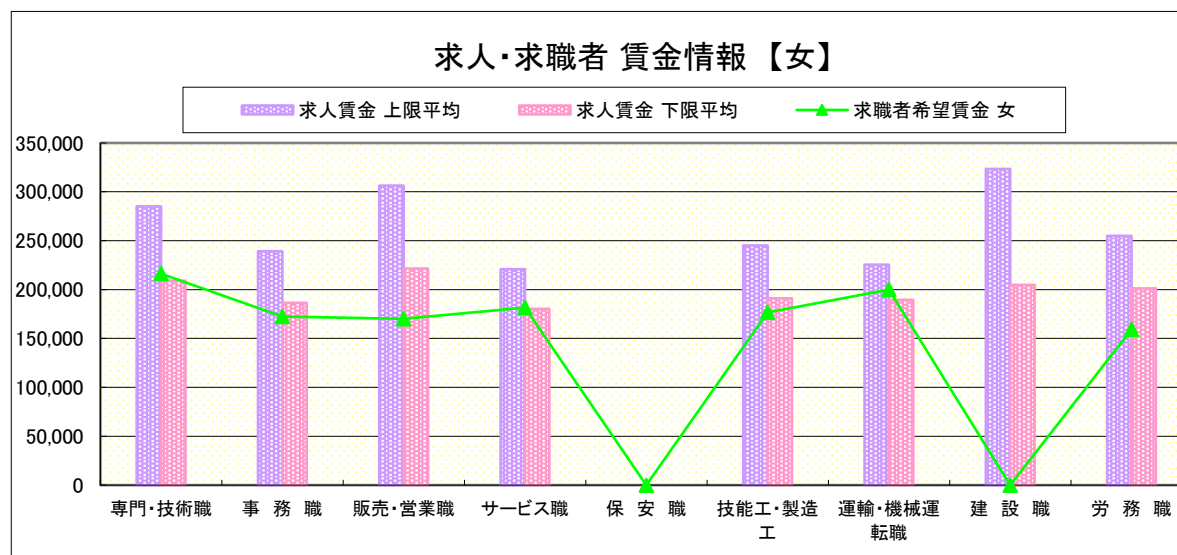
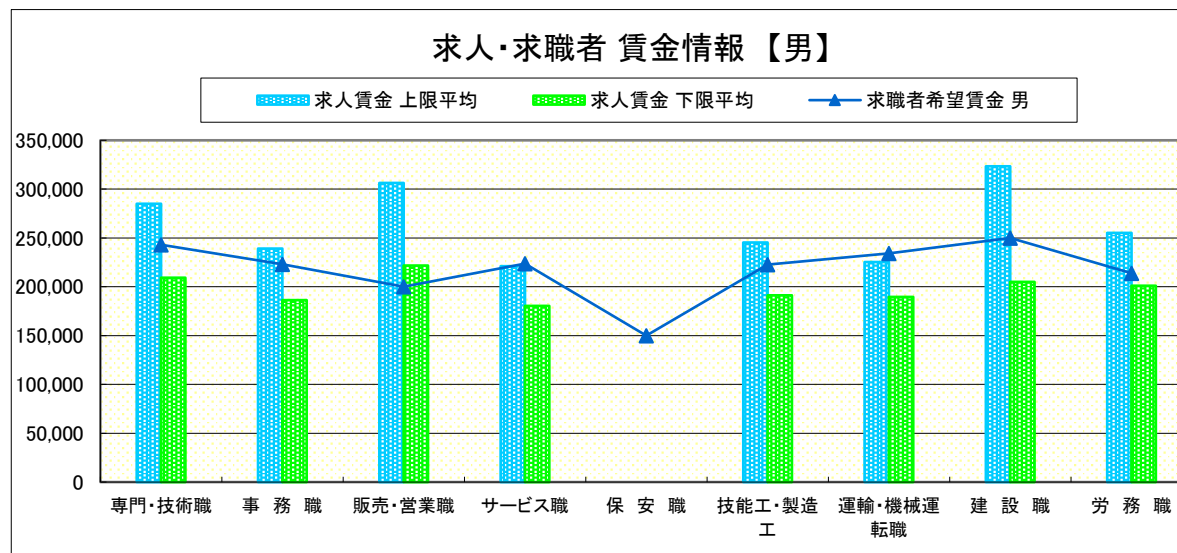
真 岡

求人賃金・求職者希望賃金情報(常用) (単位:円)

		求人賃金		求職者希望賃金	
		上限平均	下限平均	男	女
職 業 別	専門・技術職	284,937	209,221	243,077	216,250
	事務職	239,082	186,464	222,941	172,564
	販売・営業職	306,429	221,714	200,000	170,000
	サービス職	220,986	180,271	223,636	181,765
	保安職	-	-	150,000	-
	技能工・製造工	245,265	191,106	222,759	176,667
	運輸・機械運転職	225,462	189,617	234,074	200,000
	建設職	323,263	204,948	250,000	-
	労務職	255,097	201,219	213,784	159,444
合 計	257,113	195,865	221,603	179,912	

\* 求人賃金・求職者希望賃金は、ハローワークシステム(職業紹介)新規求人・新規求職から抽出。

\* 求人賃金については、男女不問である。

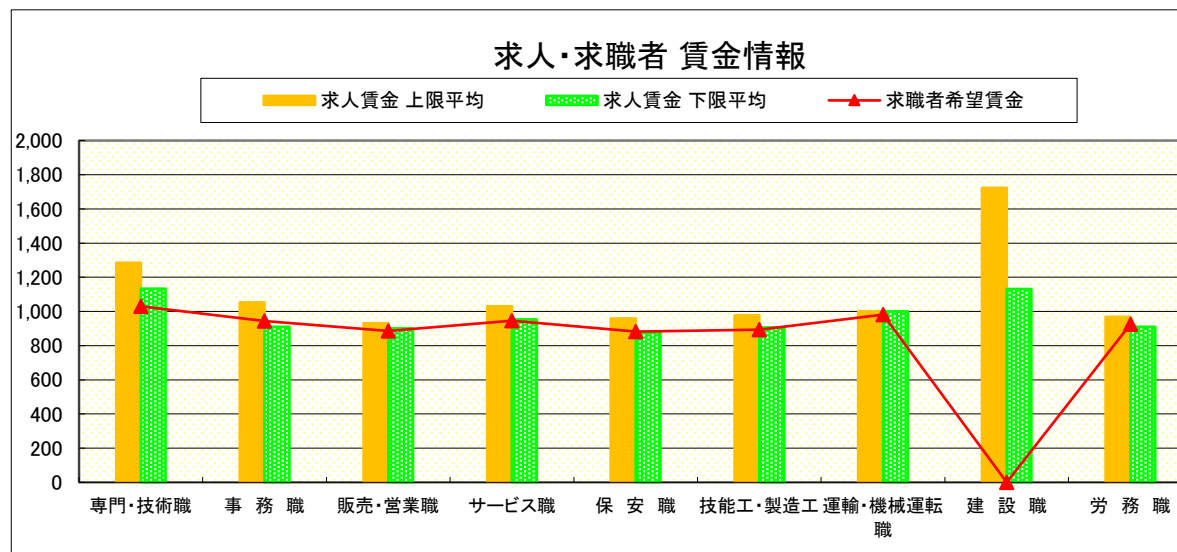


# 求人・求職者 賃金情報(パートタイム)【10月】

真 岡

求人賃金・求職者希望賃金情報(常用) (単位:円)

		求人賃金		求職者希望賃金
		上限平均	下限平均	
職 業 別	専門・技術職	1,285	1,133	1,030
	事務職	1,052	910	944
	販売・営業職	931	900	886
	サービス職	1,031	953	946
	保安職	959	876	882
	技能工・製造工	977	907	894
	運輸・機械運転職	1,000	1,000	981
	建設職	1,723	1,132	-
	労務職	968	910	925
合 計		1,063	970	932



\* 求人賃金・求職者希望賃金は、ハローワークシステム(職業紹介)新規求人・新規求職から抽出。



# 求人・求職者 賃金情報(フルタイム)【10月】

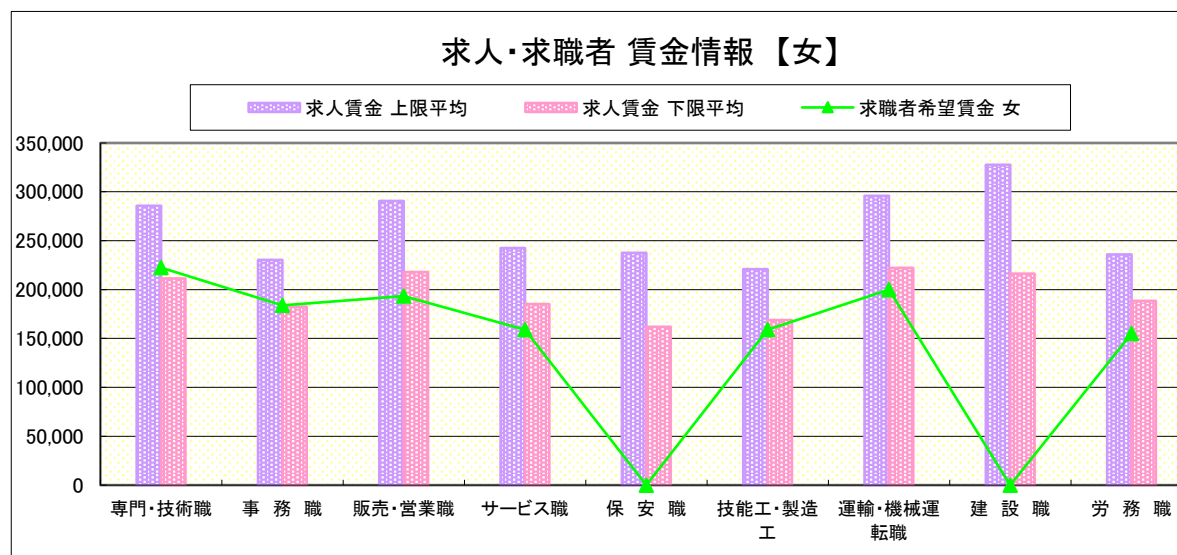
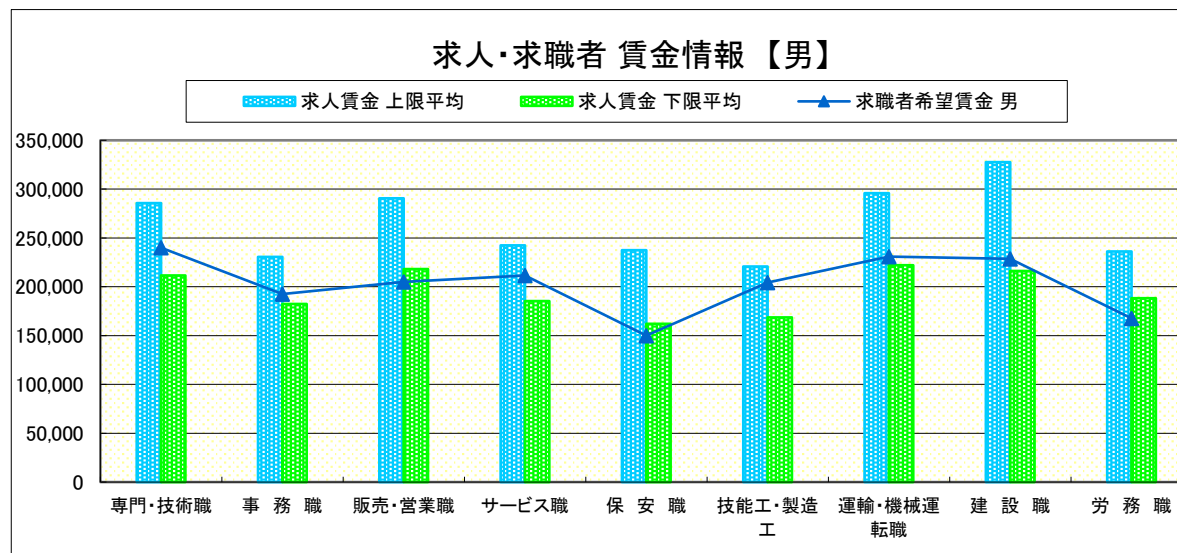
矢板

求人賃金・求職者希望賃金情報(常用) (単位:円)

		求人賃金		求職者希望賃金	
		上限平均	下限平均	男	女
職業別	専門・技術職	285,798	211,426	240,000	222,500
	事務職	230,438	182,504	192,500	183,810
	販売・営業職	290,590	218,090	205,000	193,333
	サービス職	242,369	185,273	211,429	159,091
	保安職	237,600	162,000	150,000	-
	技能工・製造工	220,802	168,778	204,211	159,000
	運輸・機械運転職	295,874	222,166	230,909	200,000
	建設職	327,595	216,165	228,750	-
	労務職	236,099	188,388	167,778	155,000
	合計	265,975	197,898	214,194	175,672

\* 求人賃金・求職者希望賃金は、ハローワークシステム(職業紹介)新規求人・新規求職から抽出。

\* 求人賃金については、男女不問である。

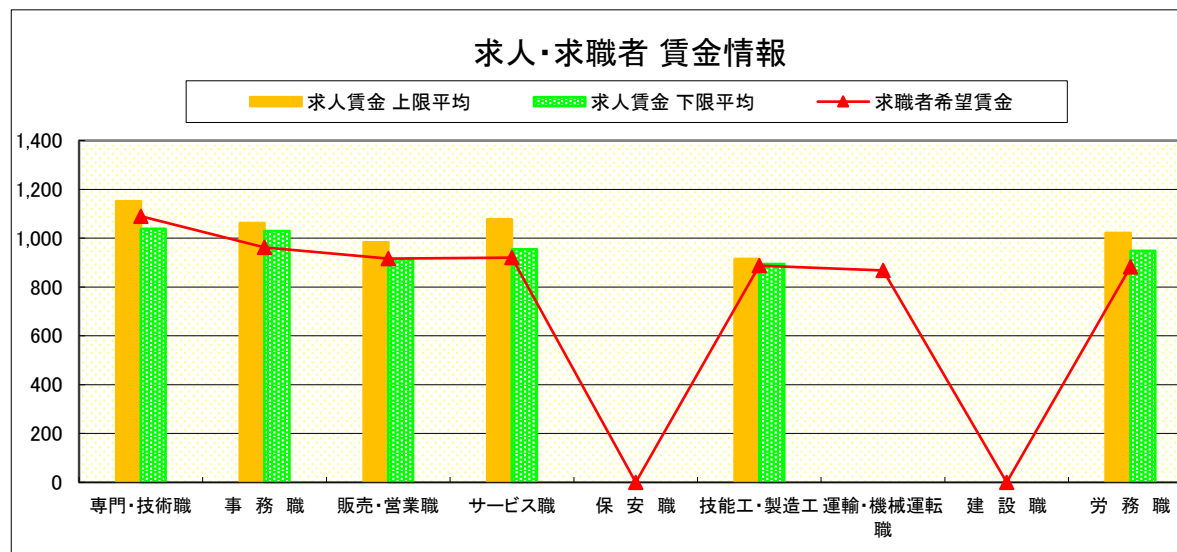


# 求人・求職者 賃金情報(パートタイム)【10月】

矢板

求人賃金・求職者希望賃金情報(常用) (単位:円)

	職業別	求人賃金		求職者希望賃金
		上限平均	下限平均	
	専門・技術職	1,151	1,038	1,090
	事務職	1,062	1,029	962
	販売・営業職	984	914	917
	サービス職	1,078	955	921
	保安職	-	-	-
	技能工・製造工	915	894	888
	運輸・機械運転職	-	-	868
	建設職	-	-	-
	労務職	1,022	948	882
	合計	1,056	966	928



\* 求人賃金・求職者希望賃金は、ハローワークシステム(職業紹介)新規求人・新規求職から抽出。

# 求人・求職者 賃金情報(フルタイム)【10月】

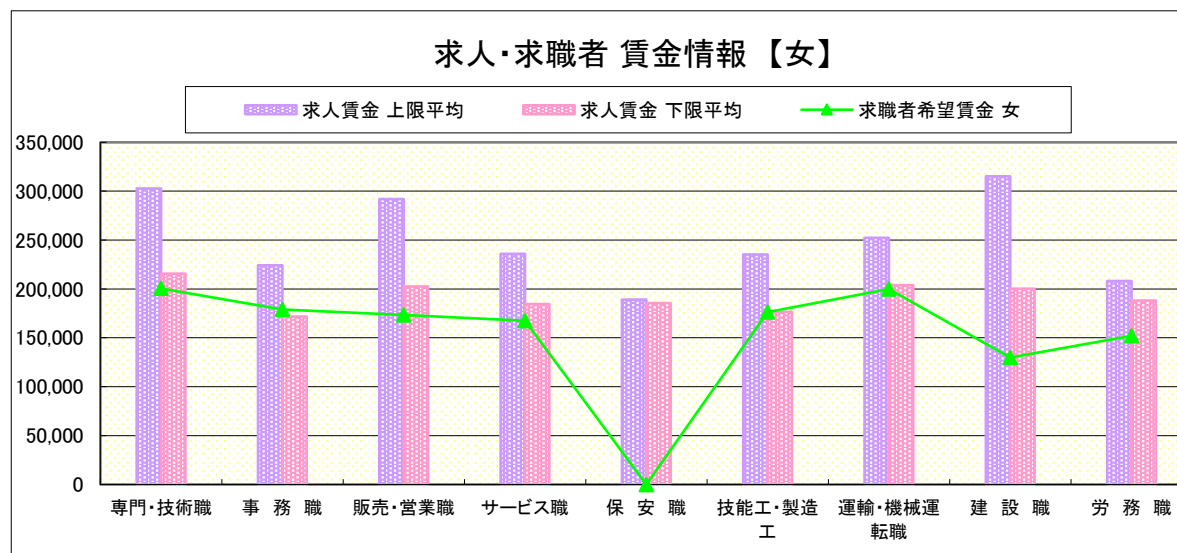
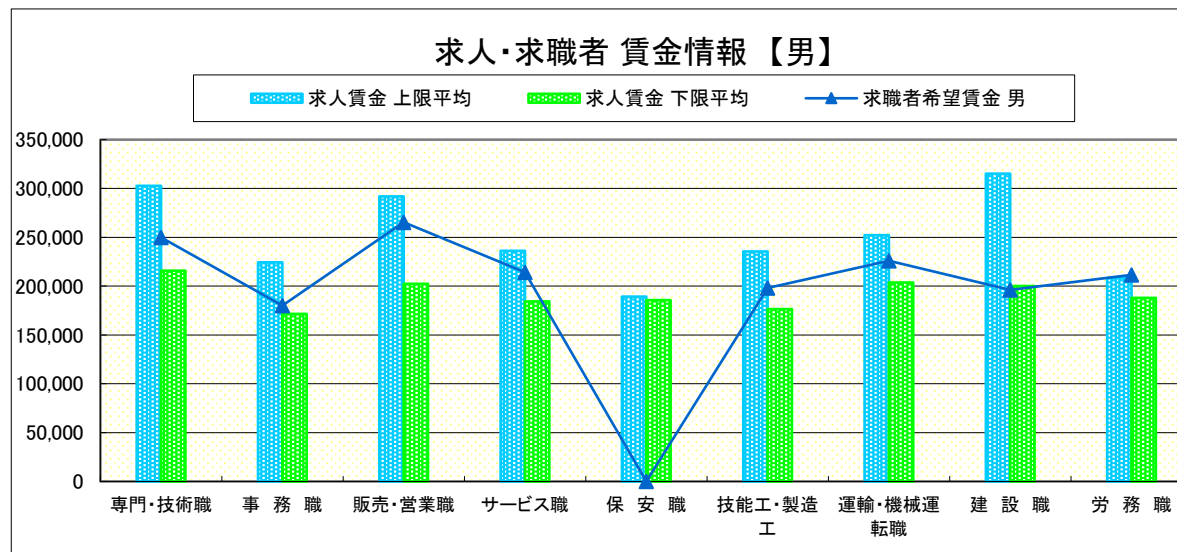
大田原

求人賃金・求職者希望賃金情報(常用) (単位:円)

		求人賃金		求職者希望賃金	
		上限平均	下限平均	男	女
職業別	専門・技術職	302,801	215,790	250,000	200,476
	事務職	224,238	171,674	180,000	178,919
	販売・営業職	291,829	202,481	265,455	173,333
	サービス職	236,082	184,464	214,286	167,500
	保安職	189,109	185,634	-	-
	技能工・製造工	235,423	176,546	198,182	176,250
	運輸・機械運転職	252,363	203,812	226,000	200,000
	建設職	315,140	200,222	196,154	130,000
	労務職	208,185	188,018	211,429	152,000
合計	258,221	193,576	210,486	176,032	

\* 求人賃金・求職者希望賃金は、ハローワークシステム(職業紹介)新規求人・新規求職から抽出。

\* 求人賃金については、男女不問である。

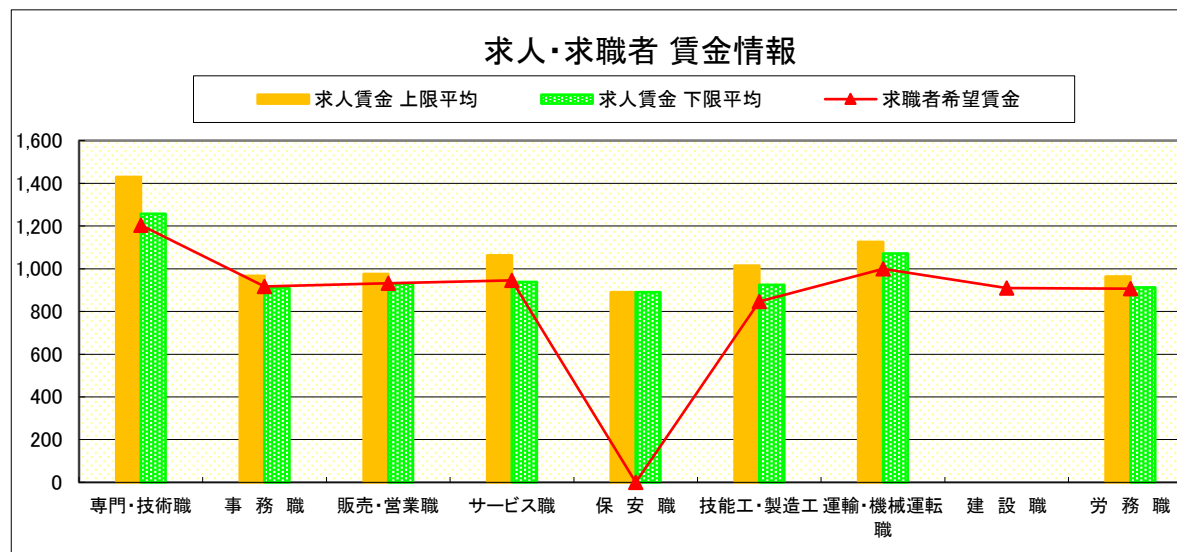


# 求人・求職者 賃金情報(パートタイム)【10月】

大田原

求人賃金・求職者希望賃金情報(常用) (単位:円)

		求人賃金		求職者希望賃金
		上限平均	下限平均	
職業別	専門・技術職	1,430	1,258	1,204
	事務職	967	909	917
	販売・営業職	975	930	932
	サービス職	1,062	938	946
	保安職	890	890	-
	技能工・製造工	1,015	925	846
	運輸・機械運転職	1,126	1,071	1,000
	建設職	-	-	909
	労務職	964	913	906
	合計	1,078	976	938



\* 求人賃金・求職者希望賃金は、ハローワークシステム(職業紹介)新規求人・新規求職から抽出。

# 求人・求職者 賃金情報(フルタイム)【10月】

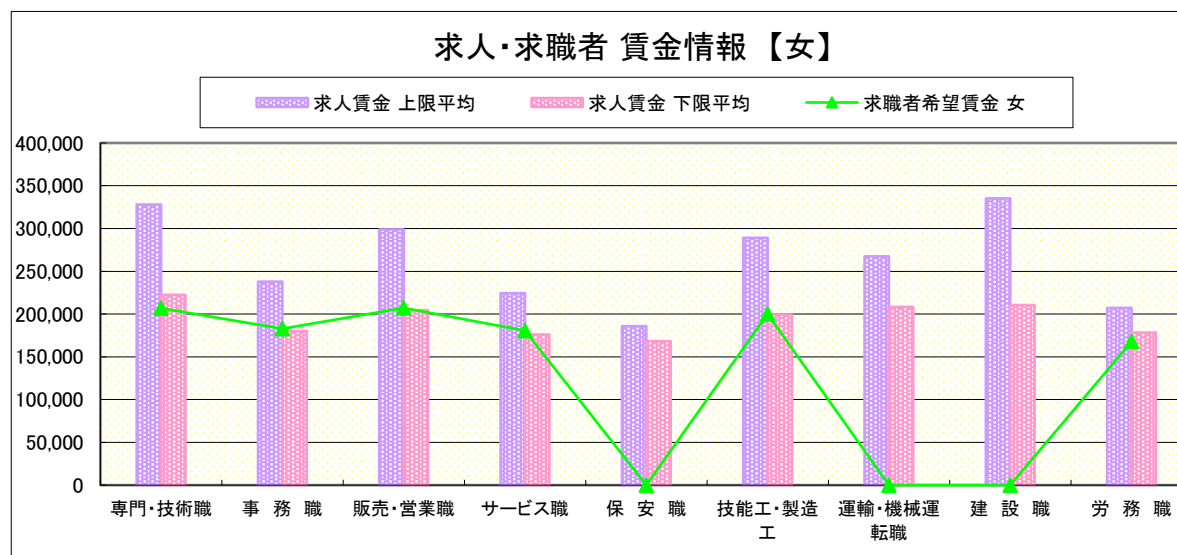
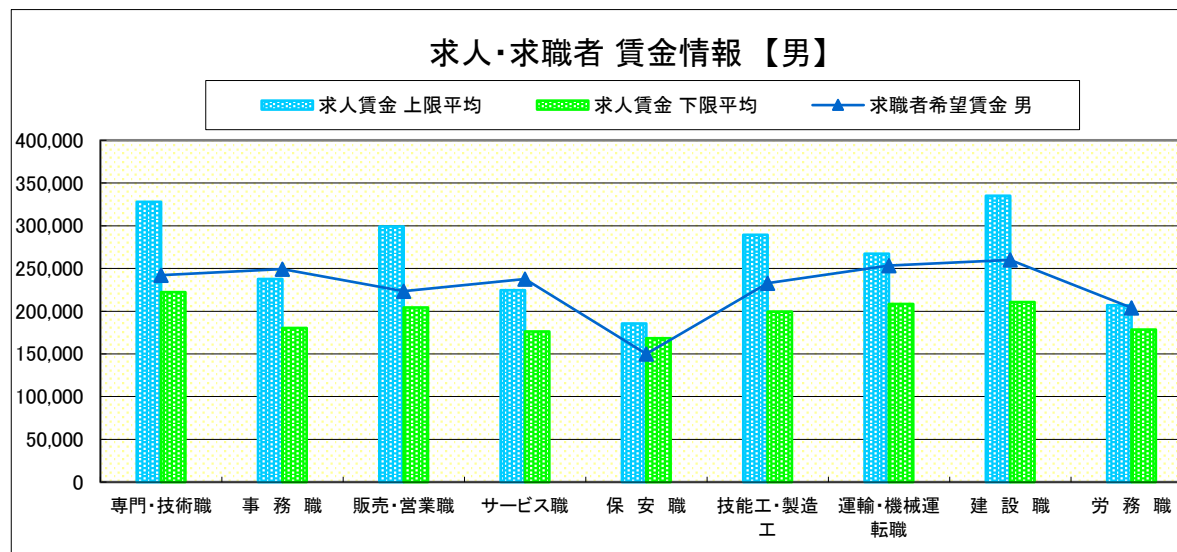
小 山

求人賃金・求職者希望賃金情報(常用) (単位:円)

		求人賃金		求職者希望賃金	
		上限平均	下限平均	男	女
職業別	専門・技術職	327,915	222,443	242,286	206,818
	事務職	237,769	180,168	249,375	182,750
	販売・営業職	298,995	204,449	223,500	207,143
	サービス職	224,551	176,056	237,778	180,476
	保安職	185,682	168,327	150,000	-
	技能工・製造工	289,297	199,457	232,712	200,000
	運輸・機械運転職	267,315	208,282	253,469	-
	建設職	335,080	210,623	260,000	-
	労務職	207,048	178,358	203,846	168,000
	合計	281,905	200,954	238,962	191,643

\* 求人賃金・求職者希望賃金は、ハローワークシステム(職業紹介)新規求人・新規求職から抽出。

\* 求人賃金については、男女不問である。

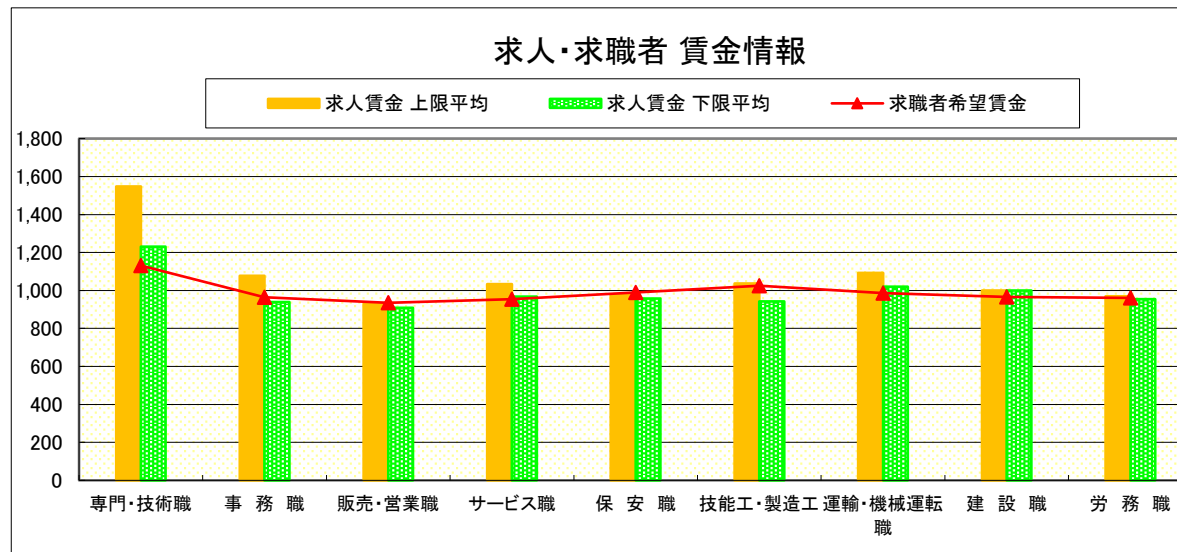


# 求人・求職者 賃金情報(パートタイム)【10月】

小 山

求人賃金・求職者希望賃金情報(常用) (単位:円)

		求人賃金		求職者希望賃金
		上限平均	下限平均	
職 業 別	専門・技術職	1,548	1,230	1,131
	事務職	1,078	939	965
	販売・営業職	930	909	935
	サービス職	1,034	968	954
	保安職	979	958	990
	技能工・製造工	1,037	942	1,025
	運輸・機械運転職	1,092	1,020	986
	建設職	1,000	1,000	966
	労務職	969	954	961
合 計		1,115	1,004	986



\* 求人賃金・求職者希望賃金は、ハローワークシステム(職業紹介)新規求人・新規求職から抽出。

# 求人・求職者 賃金情報(フルタイム)【10月】

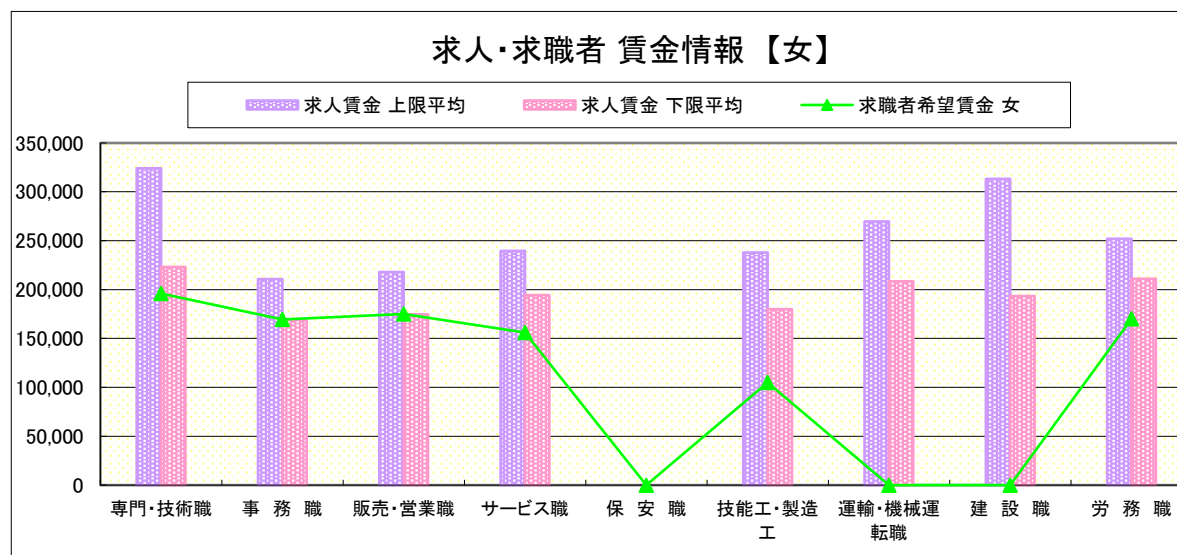
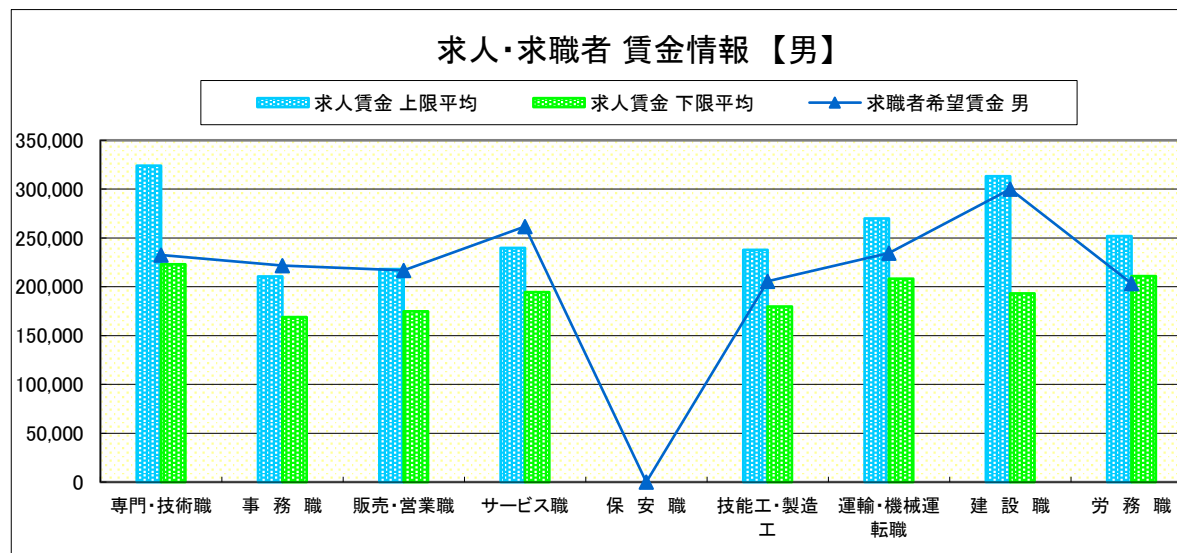
日光

求人賃金・求職者希望賃金情報(常用) (単位:円)

		求人賃金		求職者希望賃金	
		上限平均	下限平均	男	女
職業別	専門・技術職	323,902	223,136	232,500	196,000
	事務職	210,650	168,812	221,667	169,412
	販売・営業職	217,962	174,740	216,667	175,000
	サービス職	239,698	194,391	261,579	156,000
	保安職	-	-	-	-
	技能工・製造工	237,944	179,831	205,714	105,000
	運輸・機械運転職	269,780	208,433	234,444	-
	建設職	313,314	193,229	300,000	-
	労務職	252,047	211,037	203,333	170,000
合計	257,844	195,892	227,667	170,000	

\* 求人賃金・求職者希望賃金は、ハローワークシステム(職業紹介)新規求人・新規求職から抽出。

\* 求人賃金については、男女不問である。

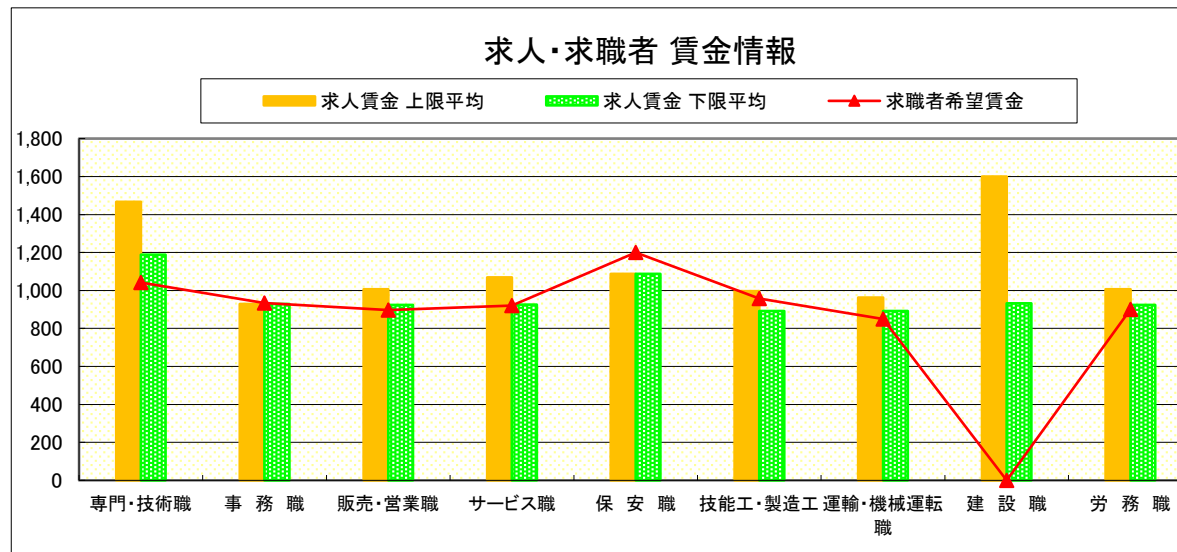


# 求人・求職者 賃金情報(パートタイム)【10月】

日光

求人賃金・求職者希望賃金情報(常用) (単位:円)

		求人賃金		求職者希望賃金
		上限平均	下限平均	
職業別	専門・技術職	1,466	1,189	1,042
	事務職	928	928	934
	販売・営業職	1,007	924	896
	サービス職	1,068	925	920
	保安職	1,088	1,088	1,200
	技能工・製造工	997	892	958
	運輸・機械運転職	963	891	850
	建設職	1,600	933	-
	労務職	1,006	923	900
	合計	1,113	974	929



\* 求人賃金・求職者希望賃金は、ハローワークシステム(職業紹介)新規求人・新規求職から抽出。



# 求人・求職者 賃金情報(フルタイム)【10月】

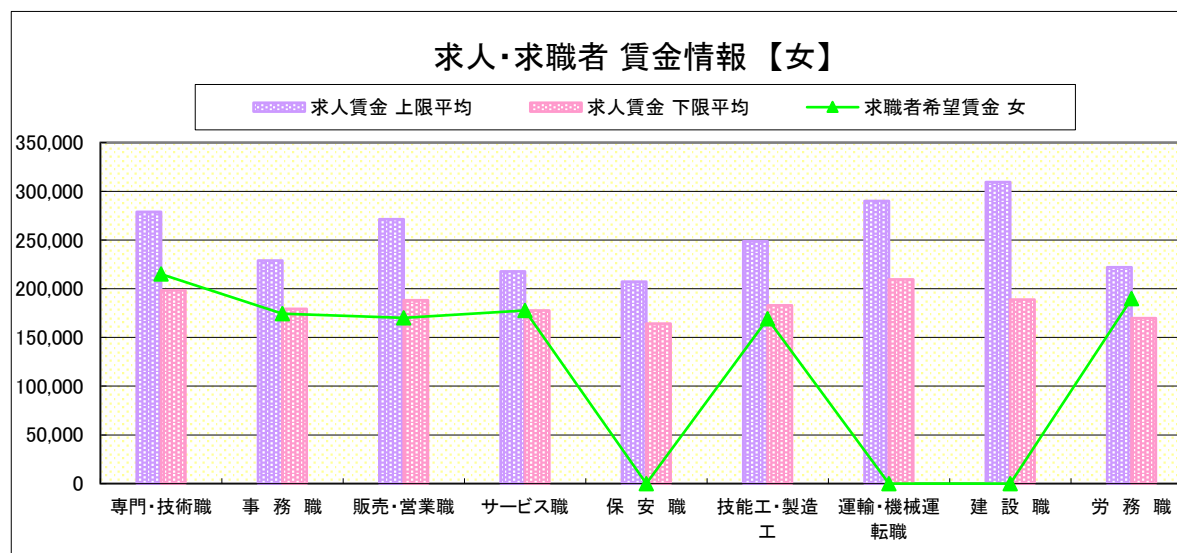
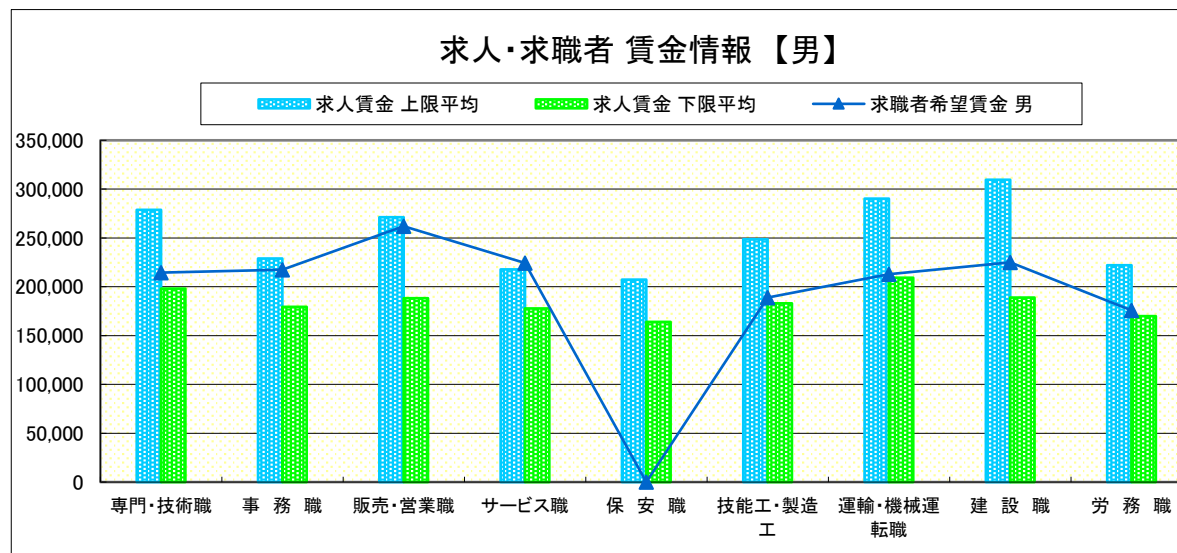
黒 磯

求人賃金・求職者希望賃金情報(常用) (単位:円)

		求人賃金		求職者希望賃金	
		上限平均	下限平均	男	女
職業別	専門・技術職	278,755	198,242	214,444	215,000
	事務職	228,826	179,279	217,500	174,412
	販売・営業職	271,297	188,141	262,000	170,000
	サービス職	217,823	177,774	224,286	177,647
	保安職	207,360	164,160	-	-
	技能工・製造工	248,555	183,080	188,824	169,000
	運輸・機械運転職	290,200	209,400	213,000	-
	建設職	309,444	188,819	225,000	-
	労務職	221,966	169,842	175,833	190,000
	合計	249,375	184,894	215,826	179,425

\* 求人賃金・求職者希望賃金は、ハローワークシステム(職業紹介)新規求人・新規求職から抽出。

\* 求人賃金については、男女不問である。

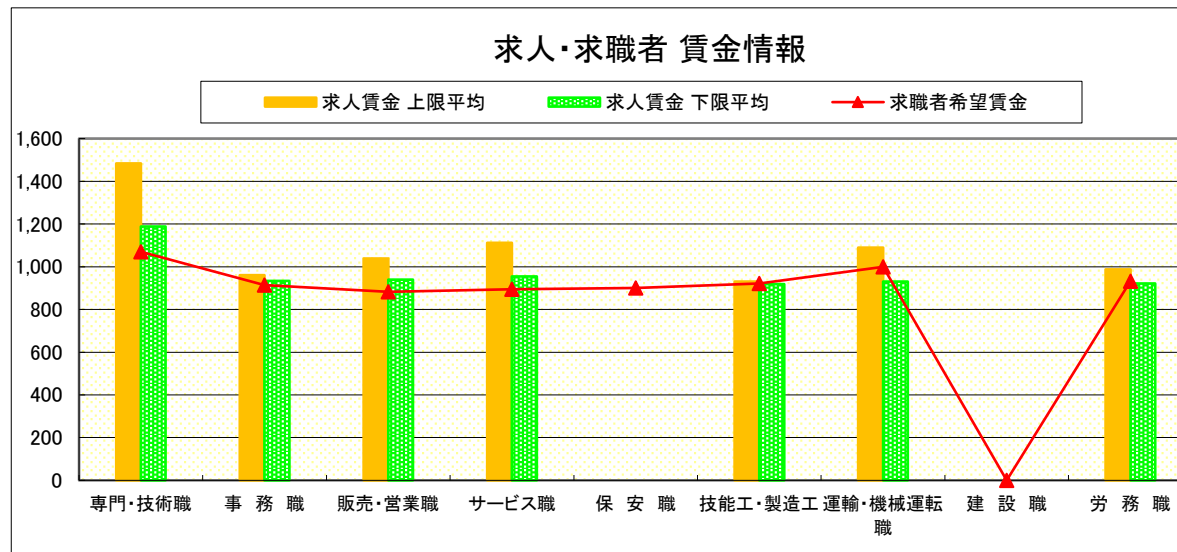


# 求人・求職者 賃金情報(パートタイム)【10月】

黒 磯

求人賃金・求職者希望賃金情報(常用) (単位:円)

		求人賃金		求職者希望賃金
		上限平均	下限平均	
職 業 別	専門・技術職	1,483	1,189	1,070
	事務職	961	934	914
	販売・営業職	1,039	939	883
	サービス職	1,112	955	895
	保安職	-	-	900
	技能工・製造工	930	919	921
	運輸・機械運転職	1,090	930	1,000
	建設職	-	-	-
	労務職	988	922	932
	合 計	1,076	958	943



\* 求人賃金・求職者希望賃金は、ハローワークシステム(職業紹介)新規求人・新規求職から抽出。