



報道関係者 各位

平成28年5月27日

【照会先】

栃木労働局職業安定部職業対策課

職業対策課長 佐藤 清勝

地方障害者雇用担当官 高塩 博行

(電話) 028-610-3557

(FAX) 028-637-8609

ハローワークを通じた障害者の就職件数が1,500件を超え、7年連続で増加  
精神障害者の就職件数が身体障害者の就職件数を大きく上回る

平成27年度 障害者の職業紹介状況等

栃木労働局（局長 白兼 俊貴）は27日、平成27年度の障害者の職業紹介状況をまとめましたので、公表します。

ハローワークを通じた障害者の就職件数は、平成26年度の1,401件から、1,516件（対前年度比8.2%増）と増加しました。

また、就職率も50.2%（前年50.3%）と前年と同様の水準になりました。

さらに、精神障害者の就職件数は、平成26年度に初めて身体障害者の就職件数を上回り、平成27年度も引き続き増加しています。

ポイント

- 新規求職申込件数は、3,022件で、対前年度比239件、8.6%の増。また、就職件数は1,516件で、同115件、8.2%の増。特に、精神障害者の就職件数は、平成26年度は569件と身体障害者の就職件数を初めて上回り、平成27年度も601件と引き続き増加している。
- 就職率（就職件数／新規求職申込件数）は50.2%と前年（50.3%）とほぼ同様の水準となった。

	新規求職 申込件数	対前年度（前年度比）	就職件数	対前年度（前年度比）
身体障害者	1,001件	76件減（7.1%減）	485件	24件増（5.2%増）
知的障害者	601件	129件増（27.3%増）	366件	36件増（10.9%増）
精神障害者	1,253件	129件増（11.5%増）	601件	32件増（5.6%増）
その他の障害者	167件	57件増（51.8%増）	64件	23件増（56.1%増）

- 産業別でみると、「医療、福祉」（415件）、「製造業」（293件）、「卸売、小売業」（241件）での就職件数が多くなっている。
- 解雇者数は20人。（平成26年度は31人）

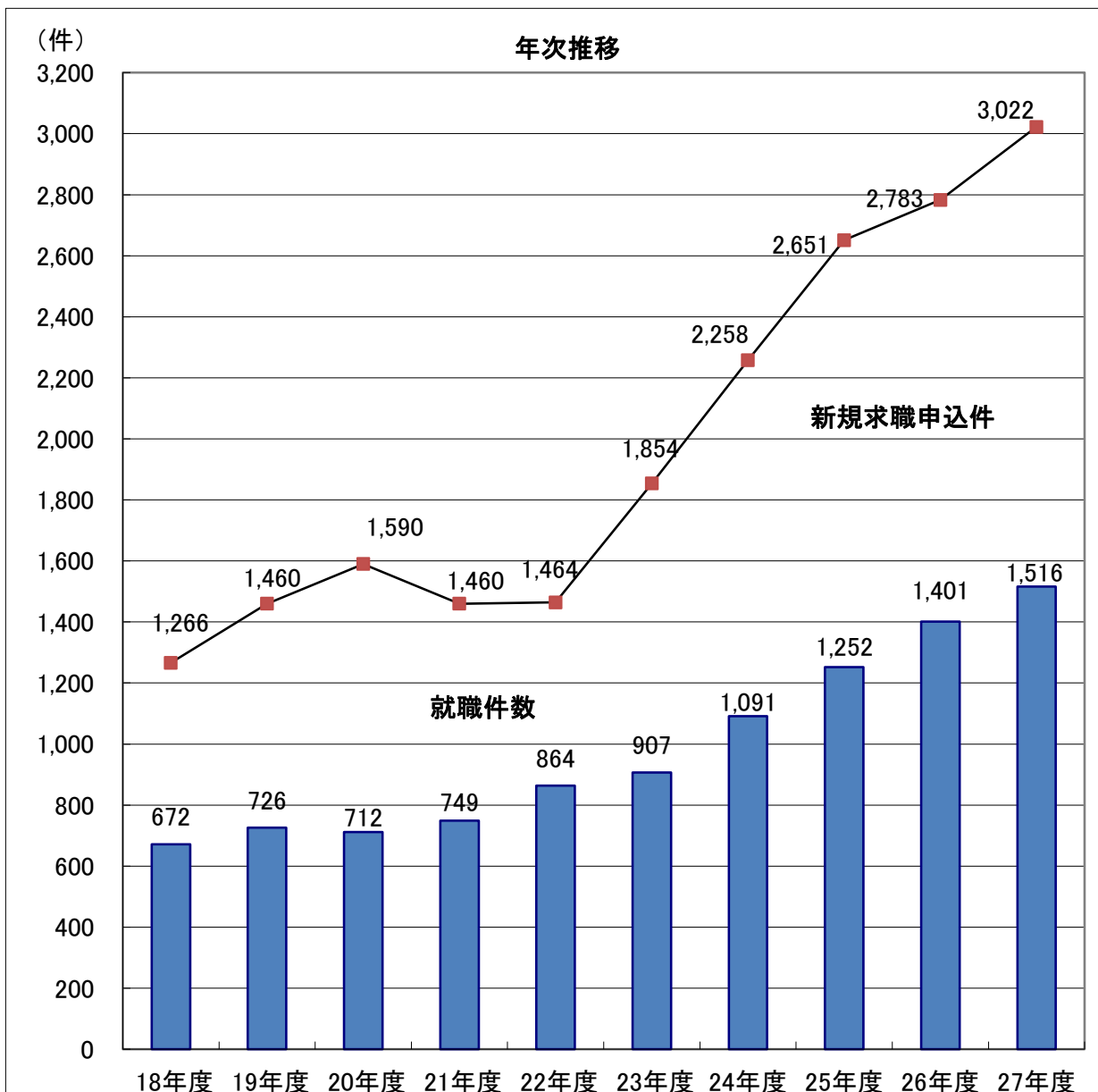
## ハローワークにおける障害者の職業紹介状況

### 1. 概要

(件、人、%、%ポイント)

	(1)新規求職申込件数		(2)有効求職者数		(3)就職件数		(4)就職率((3)÷(1))	
	前年度比	前年度比	前年度比	前年度比	前年度比	前年度比	前年度差	
18年度	1,266	△ 3.7	2,645	8.2	672	2.1	53.1	3.0
19年度	1,460	15.3	2,026	△ 23.4	726	8.0	49.7	△ 3.4
20年度	1,590	8.9	2,297	13.4	712	△ 1.9	44.8	△ 4.9
21年度	1,460	△ 8.2	2,253	△ 1.9	749	5.2	51.3	6.5
22年度	1,464	0.3	2,303	2.2	864	15.4	59.0	7.7
23年度	1,854	26.6	2,738	18.9	907	5.0	48.9	△ 10.1
24年度	2,258	21.8	3,146	14.9	1,091	20.3	48.3	△ 0.6
25年度	2,651	17.4	3,416	8.6	1,252	14.8	47.2	△ 1.1
26年度	2,783	5.0	3,744	9.6	1,401	11.9	50.3	3.1
27年度	3,022	8.6	4,191	11.9	1,516	8.2	50.2	△ 0.1

(就職件数及び新規求職申込件数の推移)



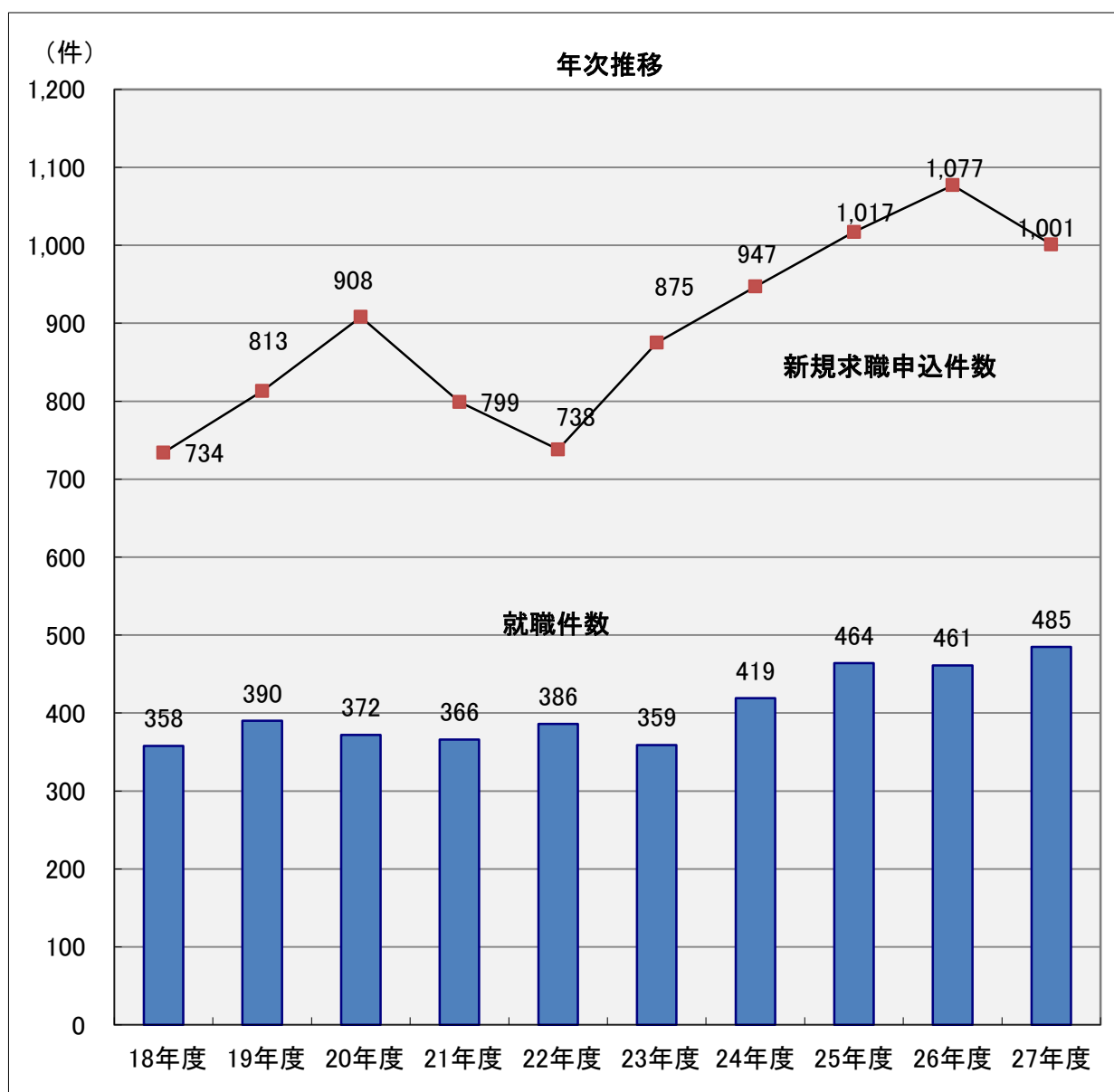
## 2. 障害種別の職業紹介状況

### (1) 身体障害者

(件、人、%、%ポイント)

	(1) 新規求職申込件数		(2) 有効求職者数		(3) 就職件数		(4) 就職率((3)／(1))	
		前年度比		前年度比		前年度比		前年度差
18年度	734	△ 12.8	1,690	4.5	358	△ 9.6	48.8	1.8
19年度	813	10.8	1,174	△ 30.5	390	8.9	48.0	△ 0.8
20年度	908	11.7	1,332	13.5	372	△ 4.6	41.0	△ 7.0
21年度	799	△ 12.0	1,253	△ 5.9	366	△ 1.6	45.8	4.8
22年度	738	△ 7.6	1,245	△ 0.6	386	5.5	52.3	6.5
23年度	875	18.6	1,411	13.3	359	△ 7.0	41.0	△ 11.3
24年度	947	8.2	1,537	8.9	419	16.7	44.2	3.2
25年度	1,017	7.4	1,497	△ 2.6	464	10.7	45.6	1.4
26年度	1,077	5.9	1,614	7.8	461	△ 0.6	42.8	△ 2.8
27年度	1,001	△ 7.1	1,747	8.2	485	5.2	48.5	5.7

### (就職件数及び新規求職申込件数の推移)

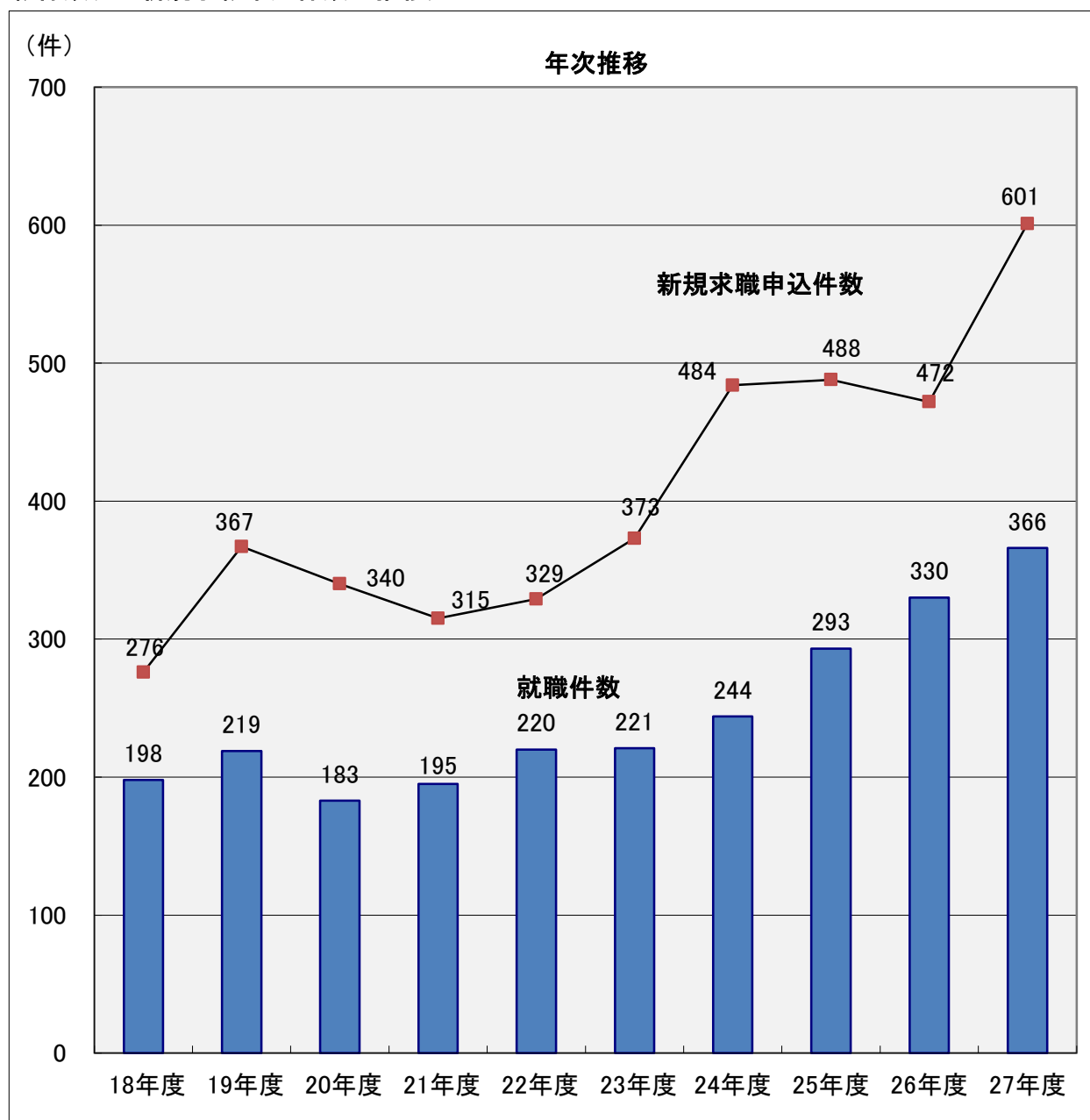


## (2) 知的障害者

(件、人、%、%ポイント)

	(1)新規求職申込件数		(2)有効求職者数		(3)就職件数		(4)就職率((3)/(1))	
		前年度比		前年度比		前年度比		前年度差
18年度	276	△ 6.4	617	7.7	198	7.6	71.7	9.3
19年度	367	33.0	503	△ 18.5	219	10.6	59.7	△ 12.0
20年度	340	△ 7.4	558	10.9	183	△ 16.4	53.8	△ 5.9
21年度	315	△ 7.4	578	3.6	195	6.6	61.9	8.1
22年度	329	4.4	616	6.6	220	12.8	66.9	5.0
23年度	373	13.4	724	17.5	221	0.5	59.2	△ 7.7
24年度	484	29.8	817	12.8	244	10.4	50.4	△ 8.8
25年度	488	0.8	874	7.0	293	20.1	60.0	9.6
26年度	472	△ 3.3	911	4.2	330	12.6	69.9	9.9
27年度	601	27.3	990	8.7	366	10.9	60.9	△ 9.0

### (就職件数及び新規求職申込件数の推移)

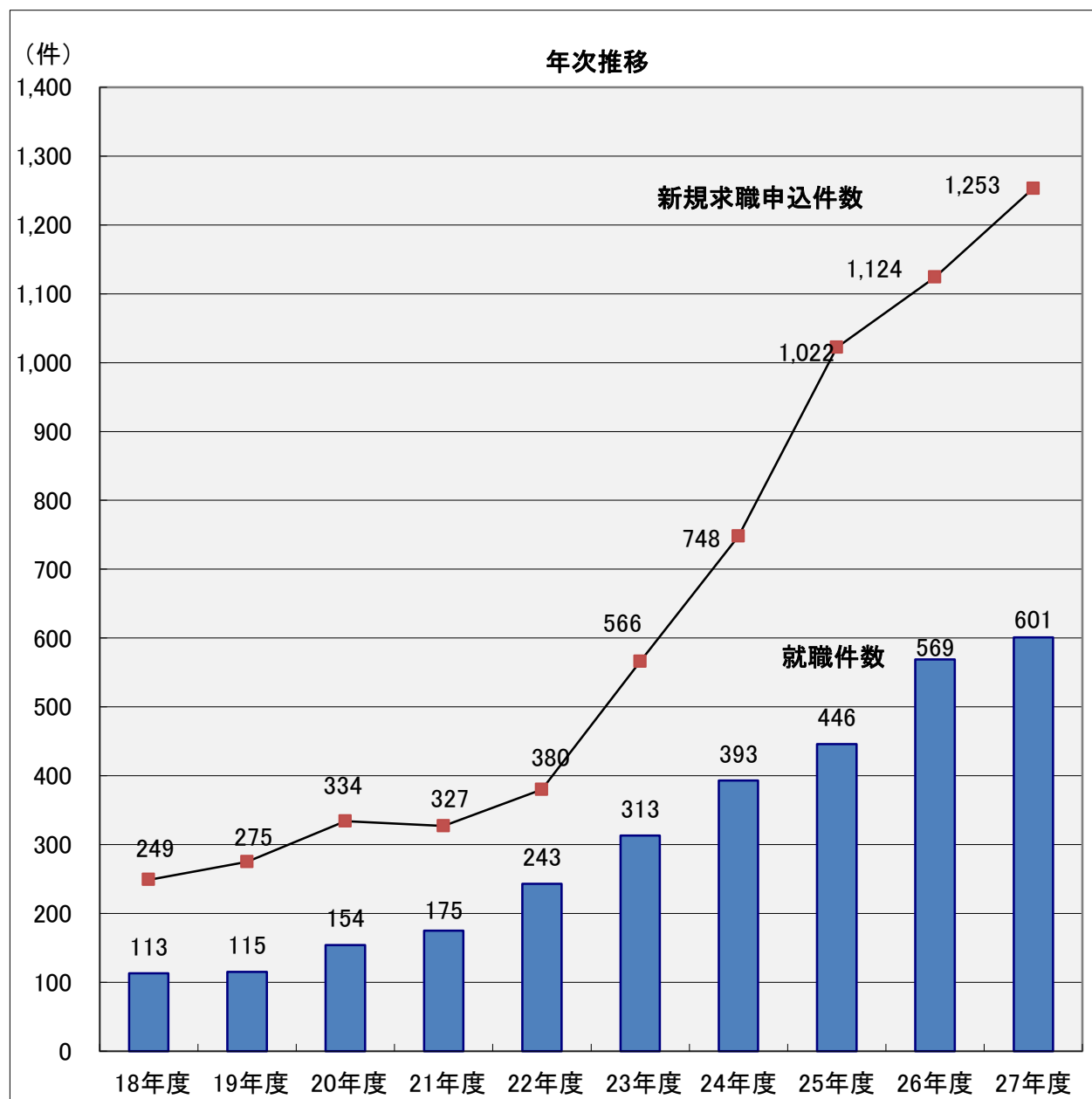


### (3)精神障害者

(件、人、%、%ポイント)

	(1)新規求職申込件数		(2)有効求職者数		(3)就職件数		(4)就職率((3)/(1))	
		前年度比		前年度比		前年度比		前年度差
18年度	249	43.1	334	32.5	113	48.7	45.4	1.7
19年度	275	10.4	345	3.3	115	1.8	41.8	△ 3.6
20年度	334	21.5	399	15.7	154	33.9	46.1	4.3
21年度	327	△ 2.1	416	4.3	175	13.6	53.5	7.4
22年度	380	16.2	437	5.0	243	38.9	63.9	10.4
23年度	566	48.9	589	34.8	313	28.8	55.3	△ 8.6
24年度	748	32.2	761	29.2	393	25.6	52.5	△ 2.8
25年度	1,022	36.6	982	29.0	446	13.5	43.6	△ 8.9
26年度	1,124	10.0	1,143	16.4	569	27.6	50.6	7.0
27年度	1,253	11.5	1,356	18.6	601	5.6	48.0	△ 2.6

### (就職件数及び新規求職申込件数の推移)



(4) その他の障害者

(件、人、%、%ポイント)

	(1)新規求職申込件数		(2)有効求職者数		(3)就職件数		(4)就職率((3)/(1))	
	前年度比	前年度比	前年度比	前年度比	前年度比	前年度差	前年度差	
18年度	7	133.3	4	33.3	3	-	42.9	△ 23.8
19年度	5	△ 28.6	4	0.0	2	△ 33.3	40.0	△ 2.9
20年度	8	60.0	8	100.0	3	50.0	37.5	△ 2.5
21年度	19	137.5	6	△ 25.0	13	333.3	68.4	30.9
22年度	17	△ 10.5	5	△ 16.7	15	15.4	88.2	19.8
23年度	40	135.3	14	180.0	14	△ 6.7	35.0	△ 53.2
24年度	79	97.5	31	121.4	35	150.0	44.3	9.3
25年度	124	57.0	63	103.2	49	40.0	39.5	△ 4.8
26年度	110	△ 11.3	76	20.6	41	△ 16.3	37.3	△ 2.2
27年度	167	51.8	98	28.9	64	56.1	38.3	1.0

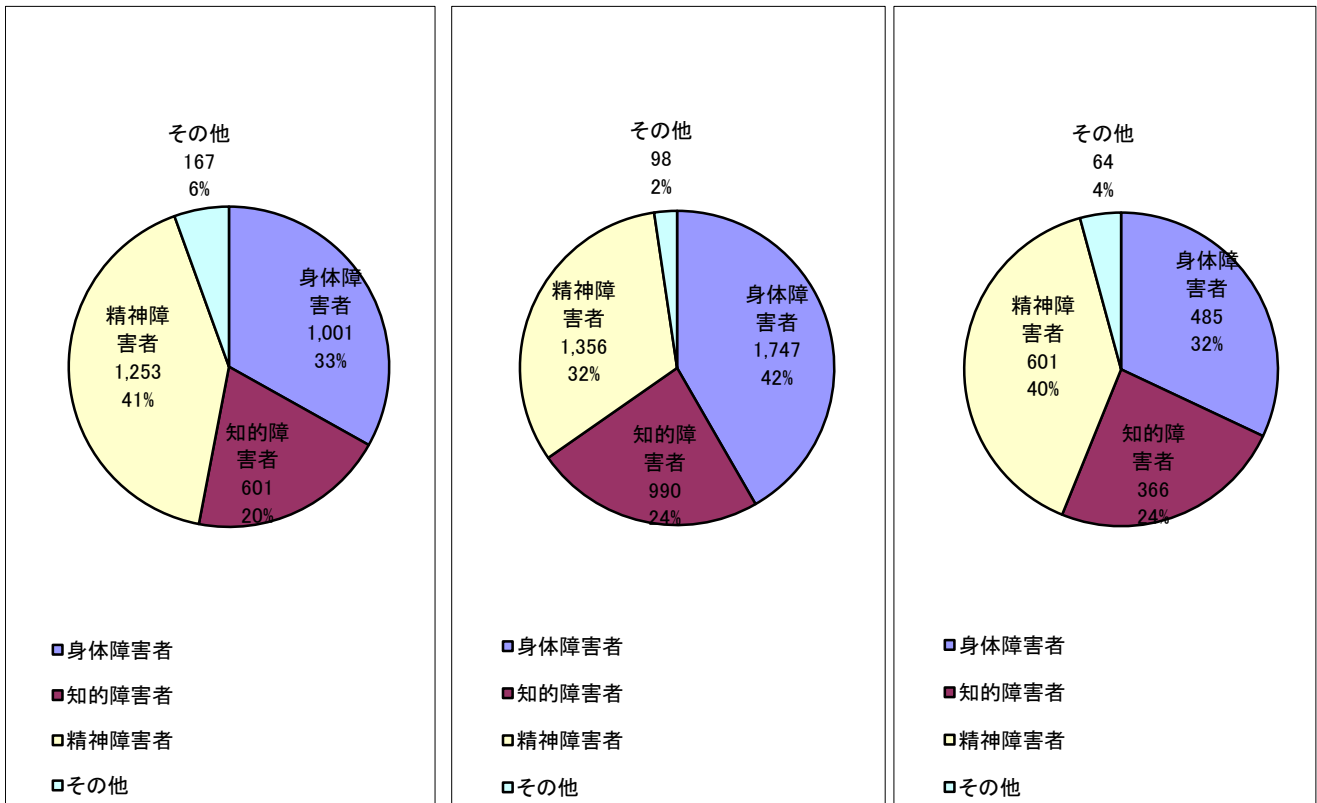
(注)「その他の障害者」とは、発達障害者、高次脳機能障害者、難病者等である。

(5) 就職件数等における障害種別の割合(平成27年度)

①新規求職申込件数

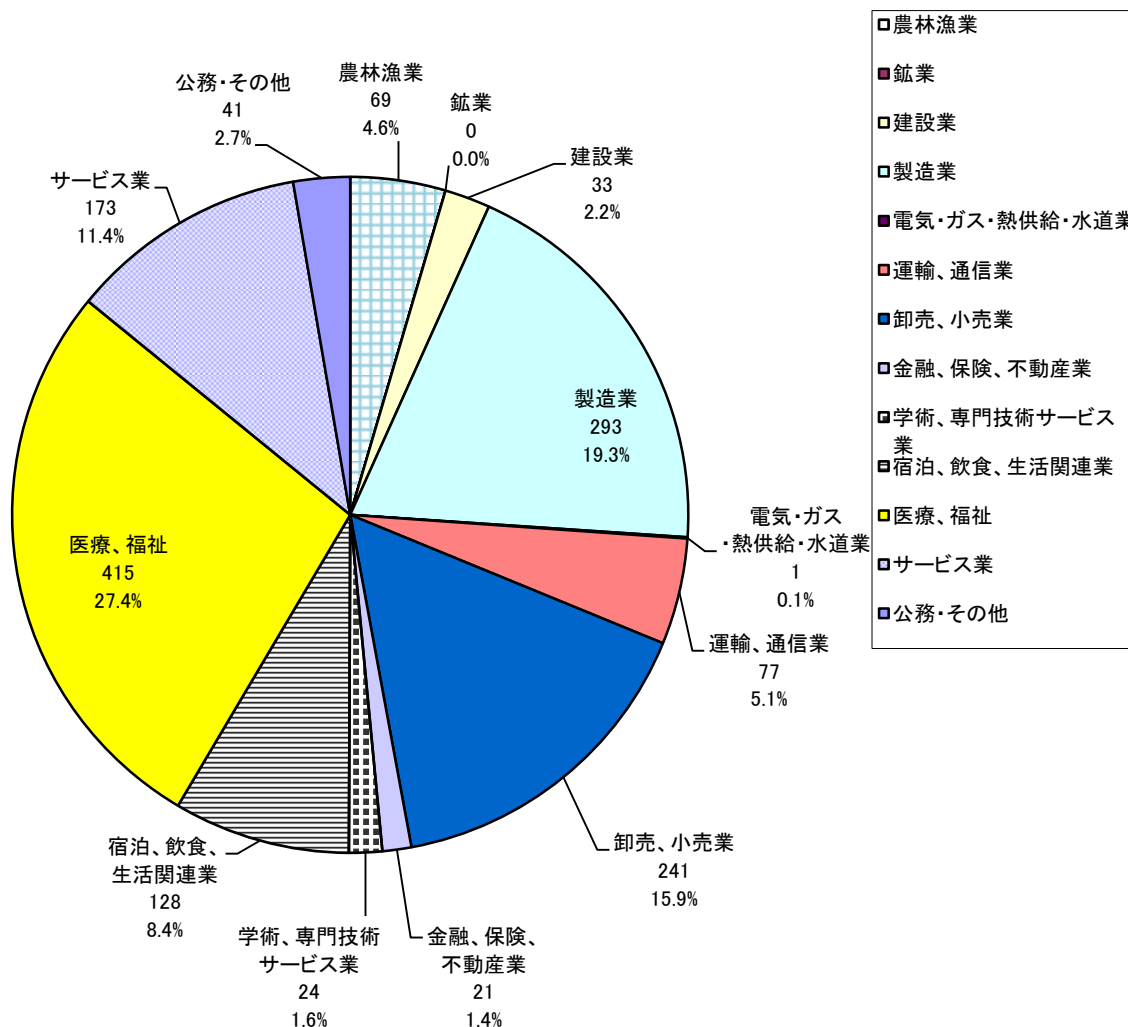
②有効求職者数

③就職件数

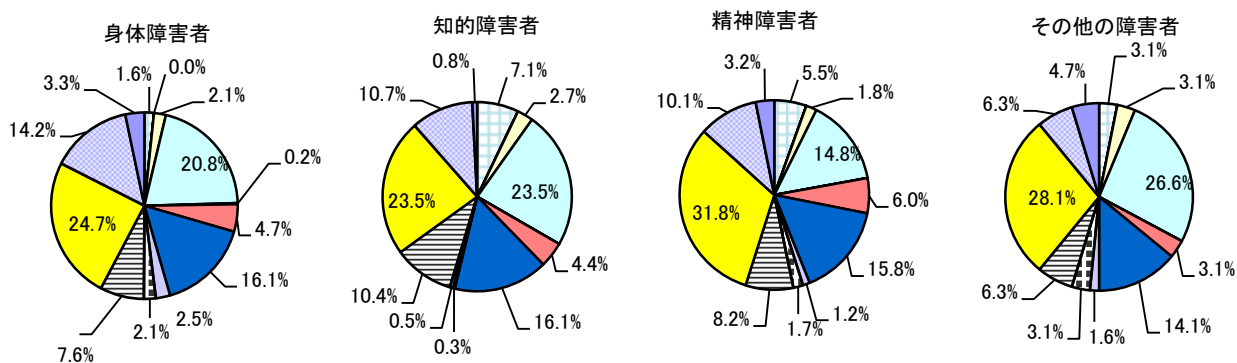


### 3. 産業別の就職状況

#### (1) 概況

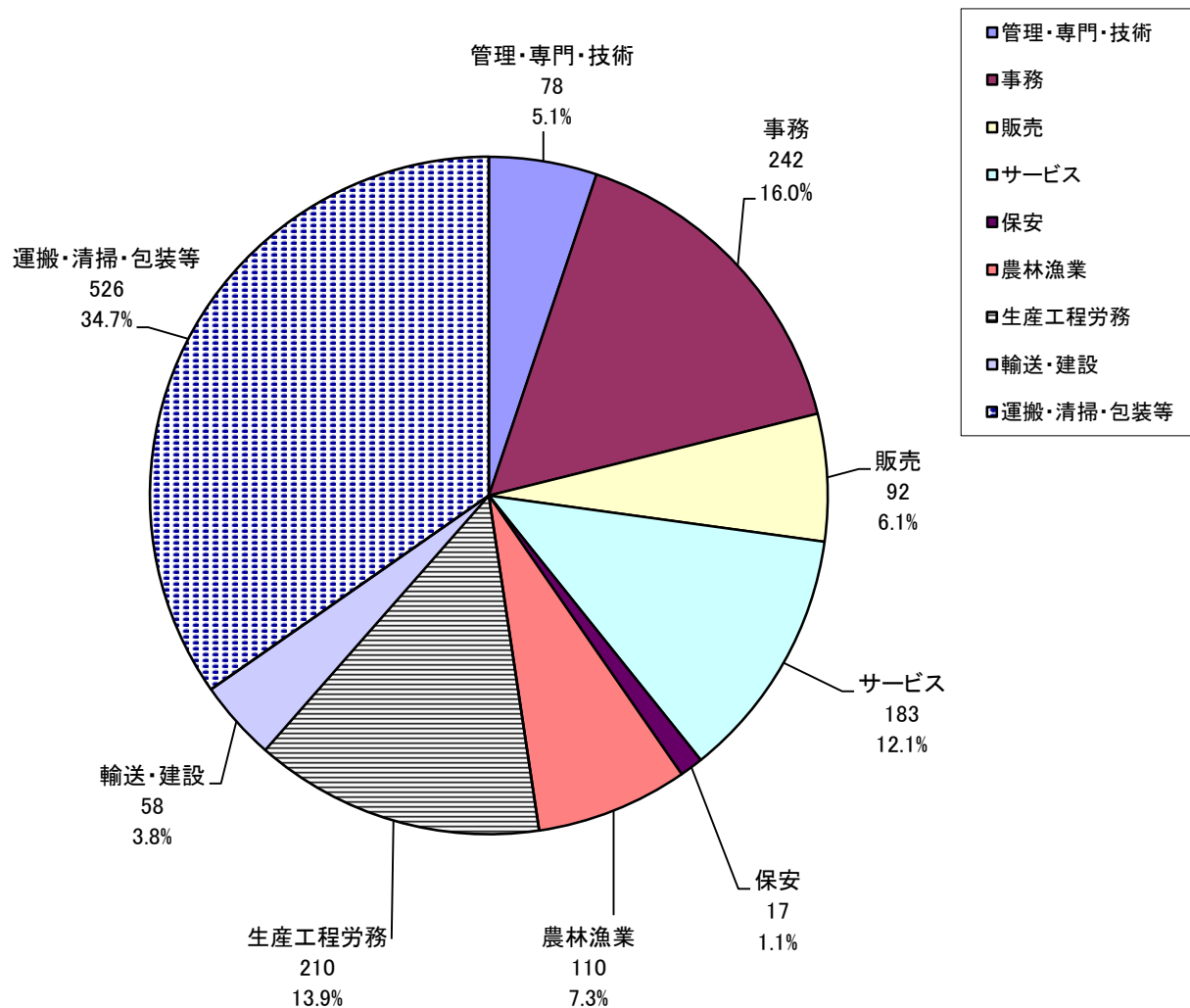


#### (2) 障害種別の状況



## 4. 職業別の就職状況

### (1) 概況



### (2) 障害種別の状況

