

求人・求職者 賃金情報(フルタイム) 【9月】

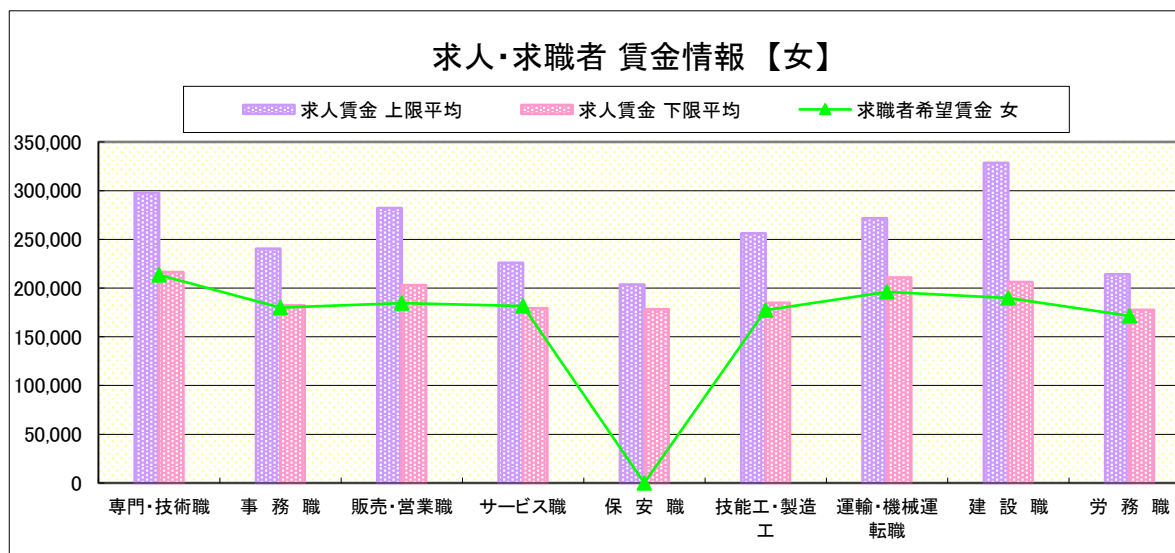
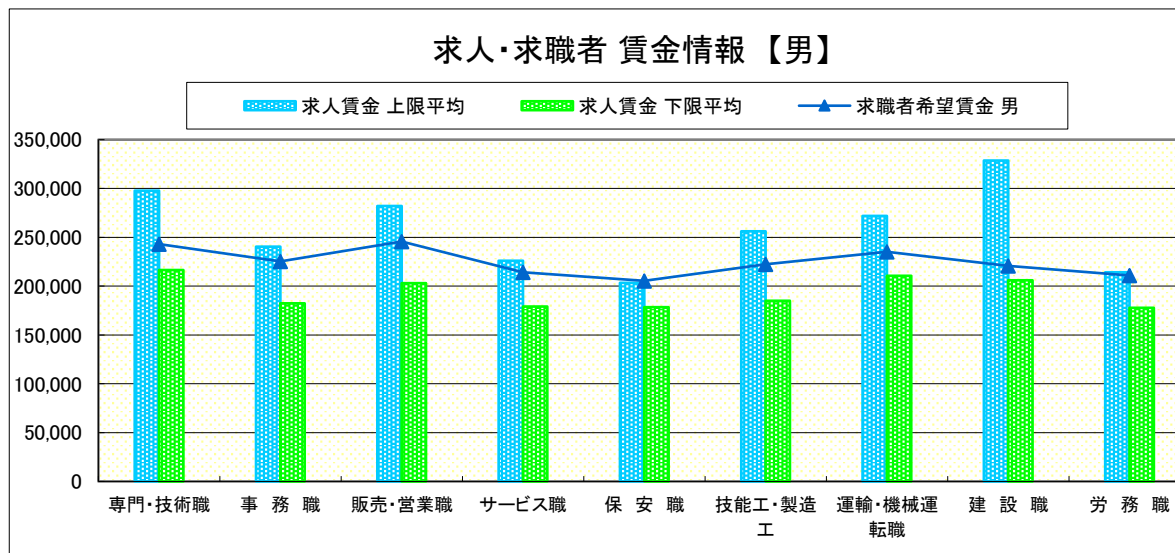
局 計

求人賃金・求職者希望賃金情報(常用) (単位:円)

		求人賃金		求職者希望賃金	
		上限平均	下限平均	男	女
職業別	専門・技術職	297,636	216,555	243,152	213,522
	事務職	240,550	182,394	225,307	179,936
	販売・営業職	282,066	203,003	245,680	184,487
	サービス職	225,895	179,237	214,348	181,500
	保安職	203,483	178,324	205,455	-
	技能工・製造工	256,046	184,857	222,547	177,337
	運輸・機械運転職	271,790	210,725	235,040	196,000
	建設職	328,477	206,124	220,870	190,000
	労務職	214,120	177,671	210,833	171,565
合計		267,625	197,064	226,379	184,750

* 求人賃金・求職者希望賃金は、ハローワークシステム(職業紹介)新規求人・新規求職から抽出。

* 求人賃金については、男女不問である。

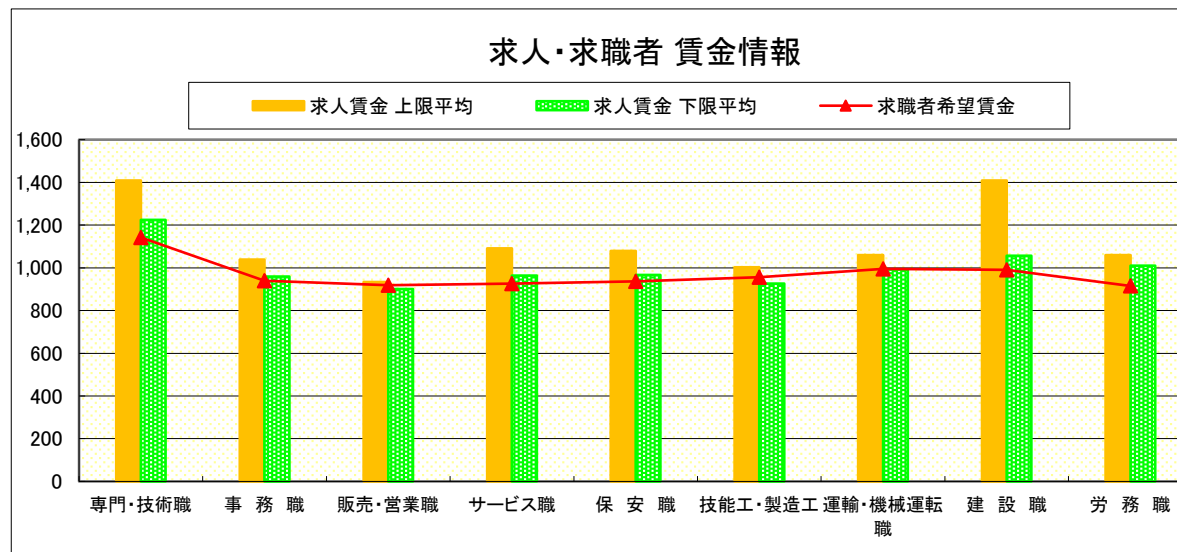


求人・求職者 賃金情報(パートタイム)【9月】

局 計

求人賃金・求職者希望賃金情報(常用) (単位:円)

	職業別	求人賃金		求職者希望賃金
		上限平均	下限平均	
	専門・技術職	1,409	1,224	1,142
	事務職	1,038	959	939
	販売・営業職	934	901	918
	サービス職	1,091	963	926
	保安職	1,079	966	937
	技能工・製造工	1,003	926	956
	運輸・機械運転職	1,060	992	995
	建設職	1,409	1,056	991
	労務職	1,059	1,010	915
	合計	1,135	1,024	951



* 求人賃金・求職者希望賃金は、ハローワークシステム(職業紹介)新規求人・新規求職から抽出。

求人・求職者 賃金情報(フルタイム) 【9月】

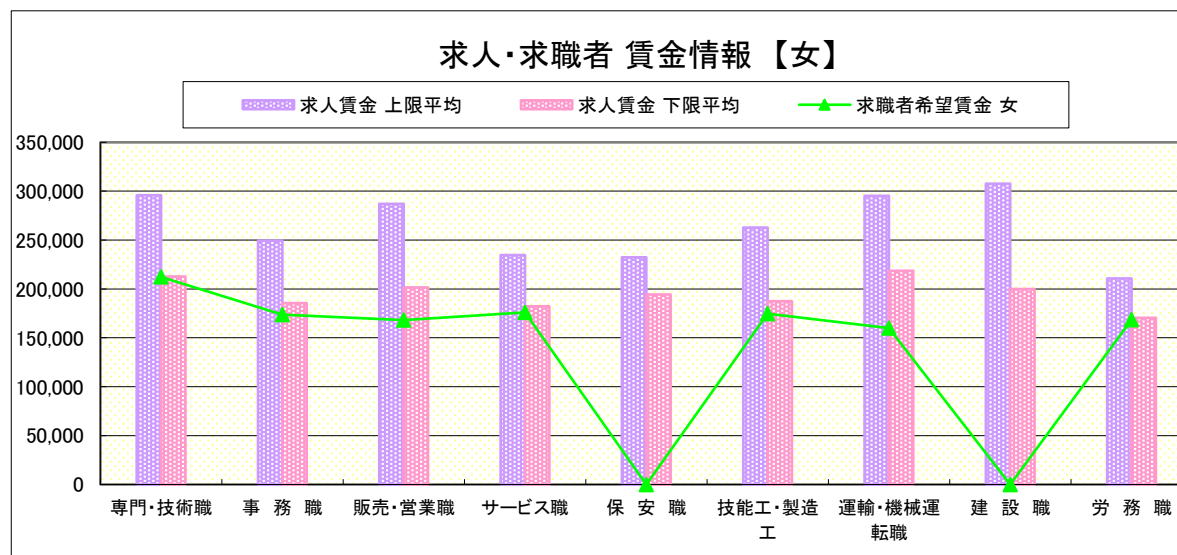
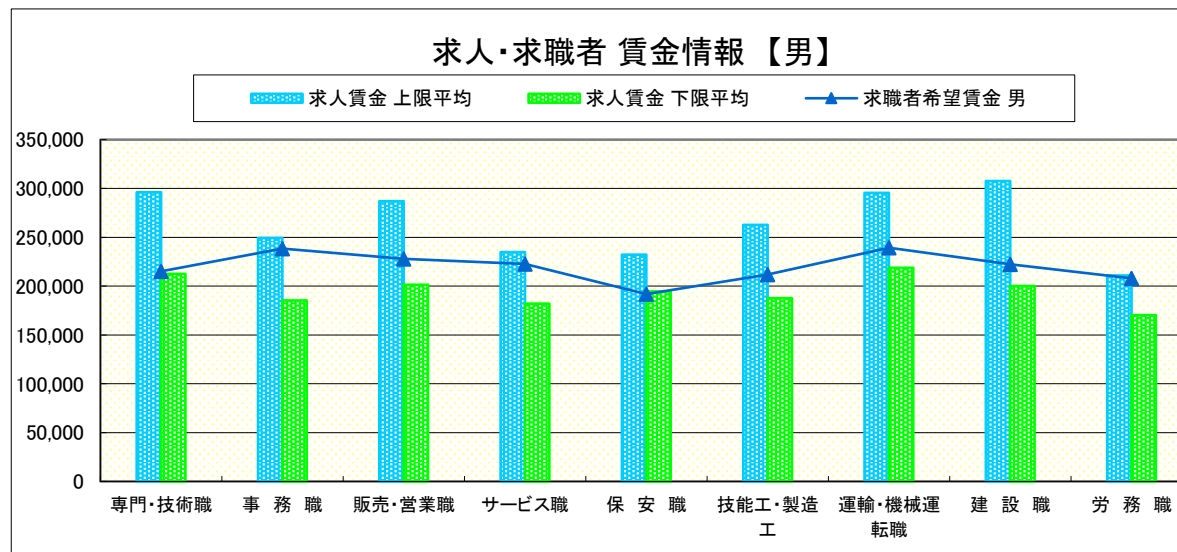
県央1地区 《宇都宮・鹿沼・日光》

求人賃金・求職者希望賃金情報(常用) (単位:円)

		求人賃金		求職者希望賃金	
		上限平均	下限平均	男	女
職業別	専門・技術職	296,059	212,563	215,102	212,266
	事務職	249,340	185,443	238,532	173,817
	販売・営業職	287,136	201,451	228,000	168,311
	サービス職	234,693	182,166	222,774	176,162
	保安職	232,375	194,449	191,875	-
	技能工・製造工	262,679	187,654	211,957	174,877
	運輸・機械運転職	295,397	218,702	239,325	160,000
	建設職	307,687	200,041	222,460	-
	労務職	210,777	170,382	208,064	168,571
合計		262,960	194,189	220,700	178,921

* 求人賃金・求職者希望賃金は、ハローワークシステム(職業紹介)新規求人・新規求職から抽出。

* 求人賃金については、男女不問である。

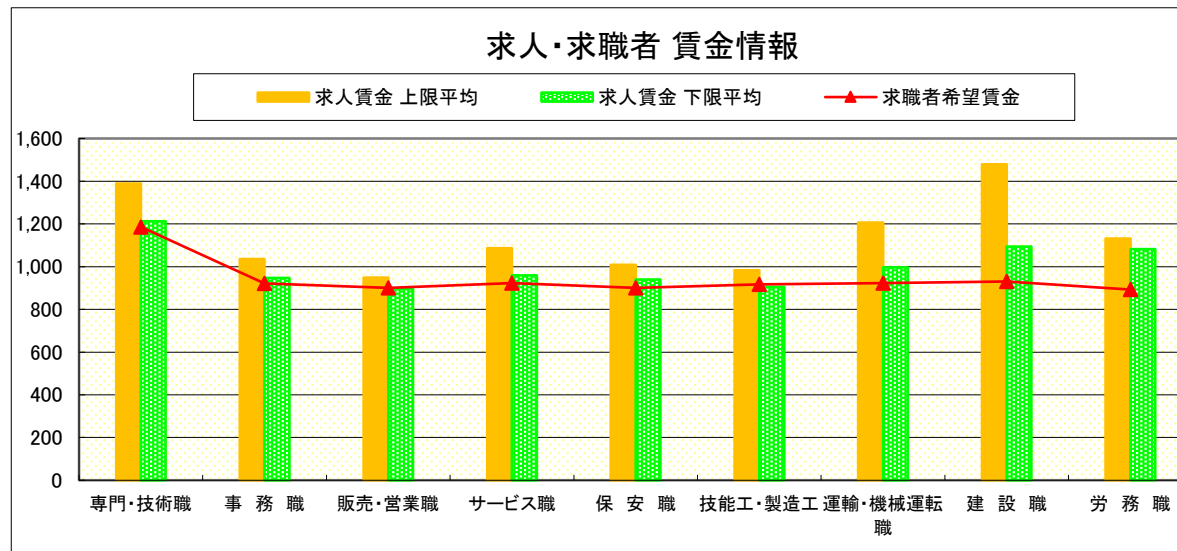


求人・求職者 賃金情報(パートタイム)【9月】

県央1地区 《宇都宮・鹿沼・日光》

求人賃金・求職者希望賃金情報(常用) (単位:円)

		求人賃金		求職者希望賃金
		上限平均	下限平均	
職業別	専門・技術職	1,389	1,212	1,186
	事務職	1,035	947	921
	販売・営業職	949	896	900
	サービス職	1,087	958	923
	保安職	1,008	939	900
	技能工・製造工	984	906	917
	運輸・機械運転職	1,206	997	923
	建設職	1,479	1,094	931
	労務職	1,132	1,082	893
	合計	1,171	1,061	936



* 求人賃金・求職者希望賃金は、ハローワークシステム(職業紹介)新規求人・新規求職から抽出。

求人・求職者 賃金情報(フルタイム) 【9月】

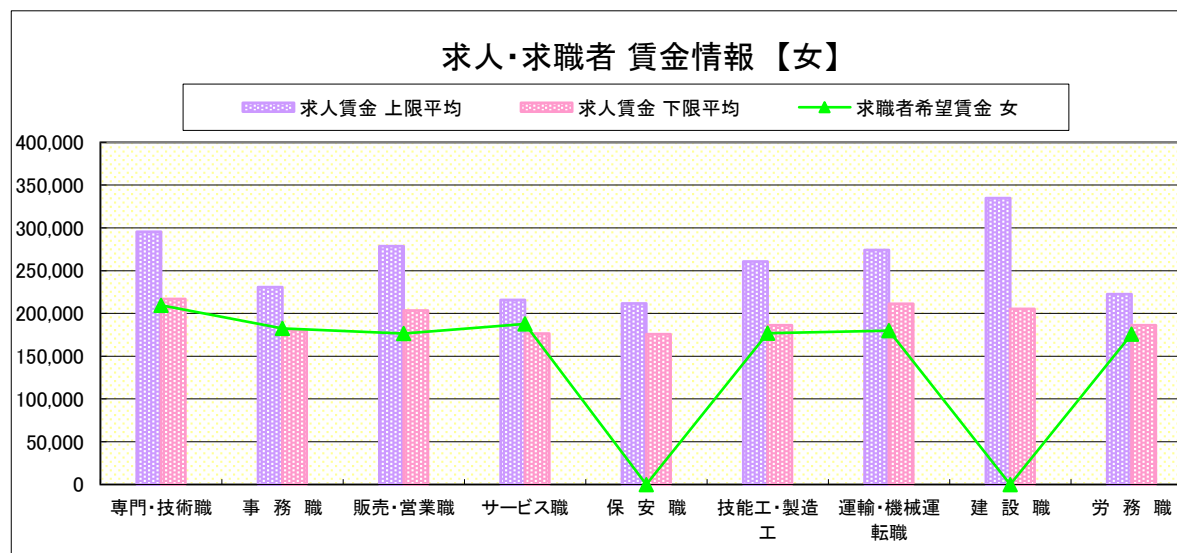
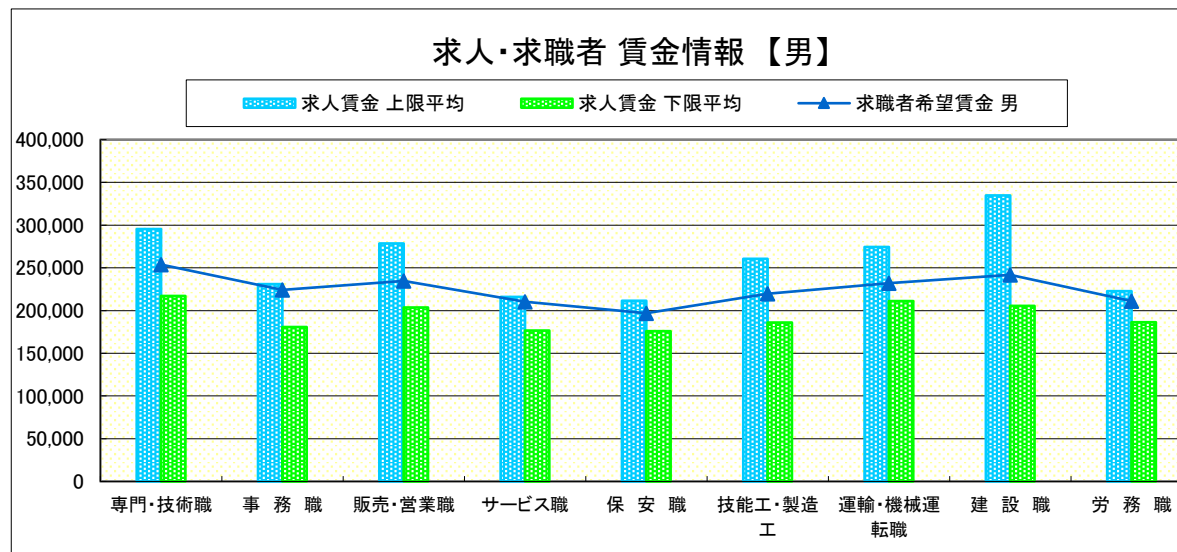
県央2地区 《宇都宮・真岡》

求人賃金・求職者希望賃金情報(常用) (単位:円)

		求人賃金		求職者希望賃金	
		上限平均	下限平均	男	女
職業別	専門・技術職	295,334	217,075	253,800	209,585
	事務職	230,871	180,531	224,240	182,568
	販売・営業職	278,491	203,562	234,500	176,634
	サービス職	215,940	176,577	210,388	187,619
	保安職	211,625	175,819	196,875	-
	技能工・製造工	260,630	186,123	219,524	177,024
	運輸・機械運転職	274,255	211,199	232,109	180,000
	建設職	334,800	205,403	241,607	-
	労務職	222,537	186,234	210,944	175,607
合計		266,169	198,454	224,810	184,425

* 求人賃金・求職者希望賃金は、ハローワークシステム(職業紹介)新規求人・新規求職から抽出。

* 求人賃金については、男女不問である。

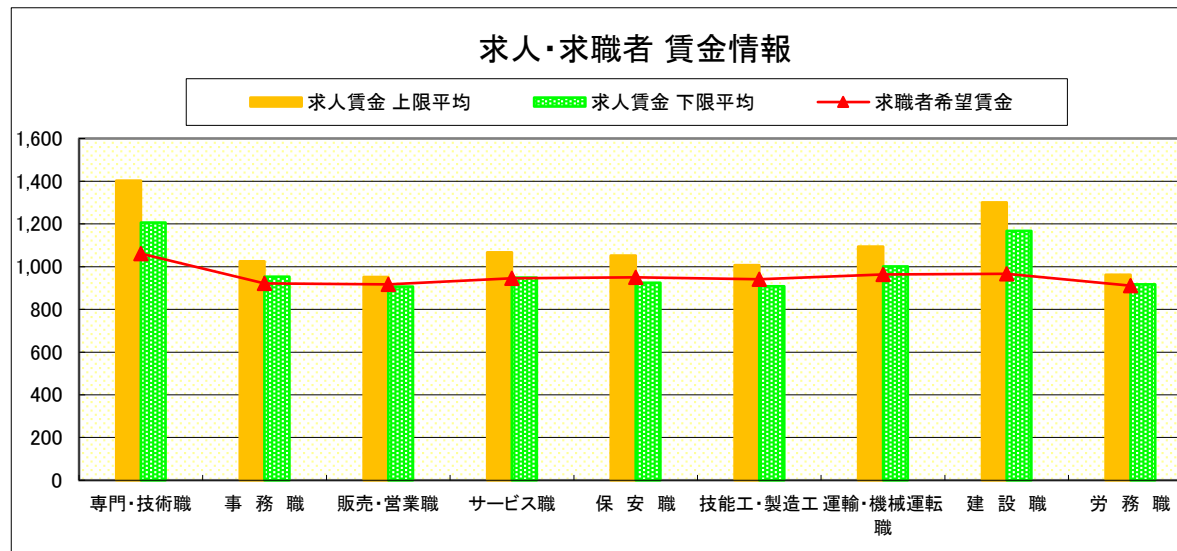


求人・求職者 賃金情報(パートタイム)【9月】

県央2地区 《宇都宮・真岡》

求人賃金・求職者希望賃金情報(常用) (単位:円)

		求人賃金		求職者希望賃金
		上限平均	下限平均	
職業別	専門・技術職	1,402	1,207	1,061
	事務職	1,025	953	922
	販売・営業職	952	907	917
	サービス職	1,068	948	945
	保安職	1,052	925	950
	技能工・製造工	1,007	908	941
	運輸・機械運転職	1,094	1,002	963
	建設職	1,300	1,167	967
	労務職	962	917	911
	合計	1,089	995	942



* 求人賃金・求職者希望賃金は、ハローワークシステム(職業紹介)新規求人・新規求職から抽出。

求人・求職者 賃金情報(フルタイム) 【9月】

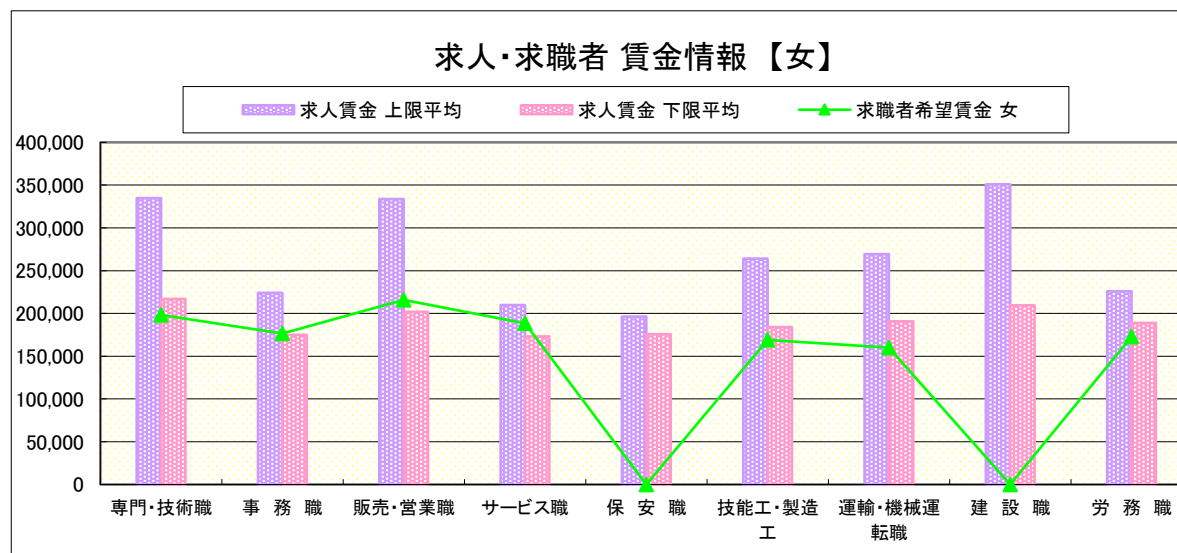
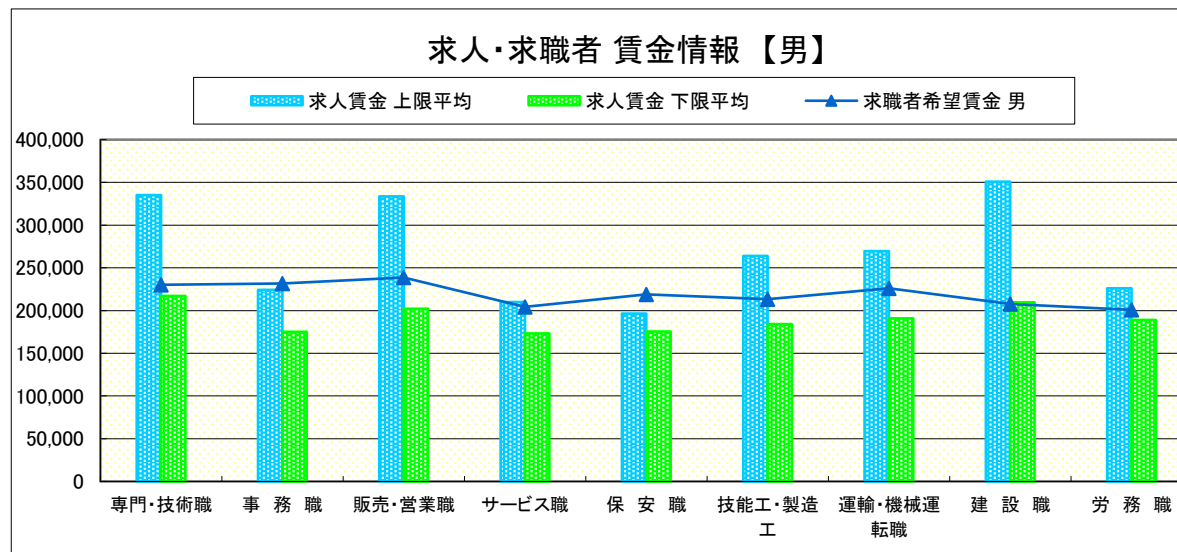
県央3地区 《宇都宮・那須烏山》

求人賃金・求職者希望賃金情報(常用) (単位:円)

		求人賃金		求職者希望賃金	
		上限平均	下限平均	男	女
職業別	専門・技術職	334,954	216,896	230,154	198,232
	事務職	224,089	175,010	231,548	176,496
	販売・営業職	333,779	202,032	238,667	215,800
	サービス職	209,796	173,191	204,388	188,334
	保安職	196,450	175,598	218,750	-
	技能工・製造工	263,876	183,958	213,384	168,953
	運輸・機械運転職	269,389	190,678	225,979	160,000
	建設職	350,973	209,561	207,857	-
	労務職	225,914	188,948	200,777	172,857
合計		281,336	195,911	219,859	180,139

* 求人賃金・求職者希望賃金は、ハローワークシステム(職業紹介)新規求人・新規求職から抽出。

* 求人賃金については、男女不問である。

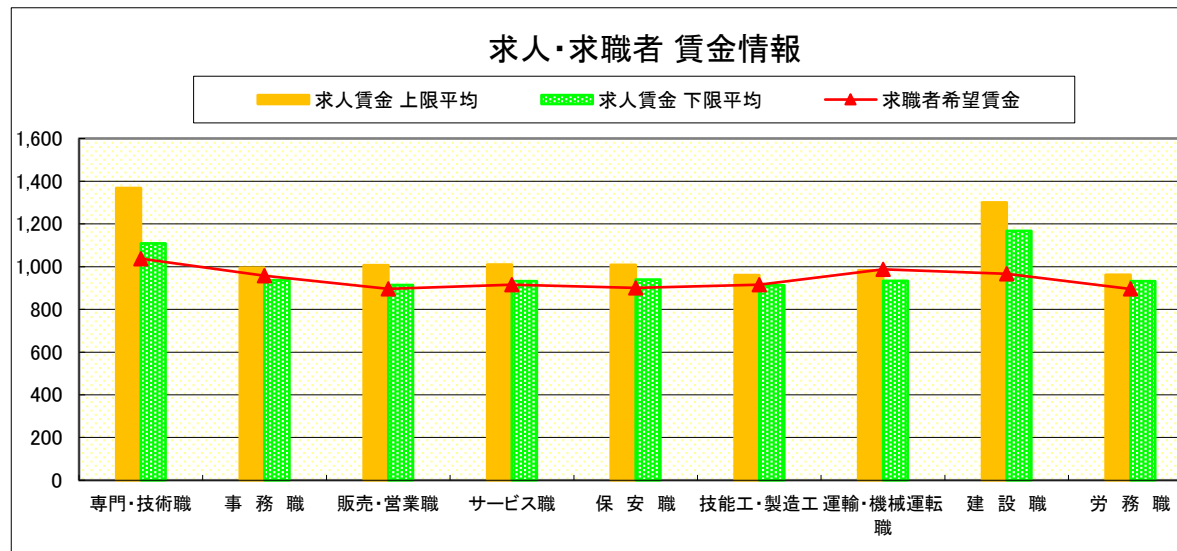


求人・求職者 賃金情報(パートタイム)【9月】

県央3地区 《宇都宮・那須烏山》

求人賃金・求職者希望賃金情報(常用) (単位:円)

		求人賃金		求職者希望賃金
		上限平均	下限平均	
職業別	専門・技術職	1,368	1,110	1,038
	事務職	995	936	957
	販売・営業職	1,007	914	897
	サービス職	1,010	932	915
	保安職	1,008	939	900
	技能工・製造工	961	913	916
	運輸・機械運転職	983	933	988
	建設職	1,300	1,167	967
	労務職	962	932	896
	合計	1,077	983	928



* 求人賃金・求職者希望賃金は、ハローワークシステム(職業紹介)新規求人・新規求職から抽出。

求人・求職者 賃金情報(フルタイム) 【9月】

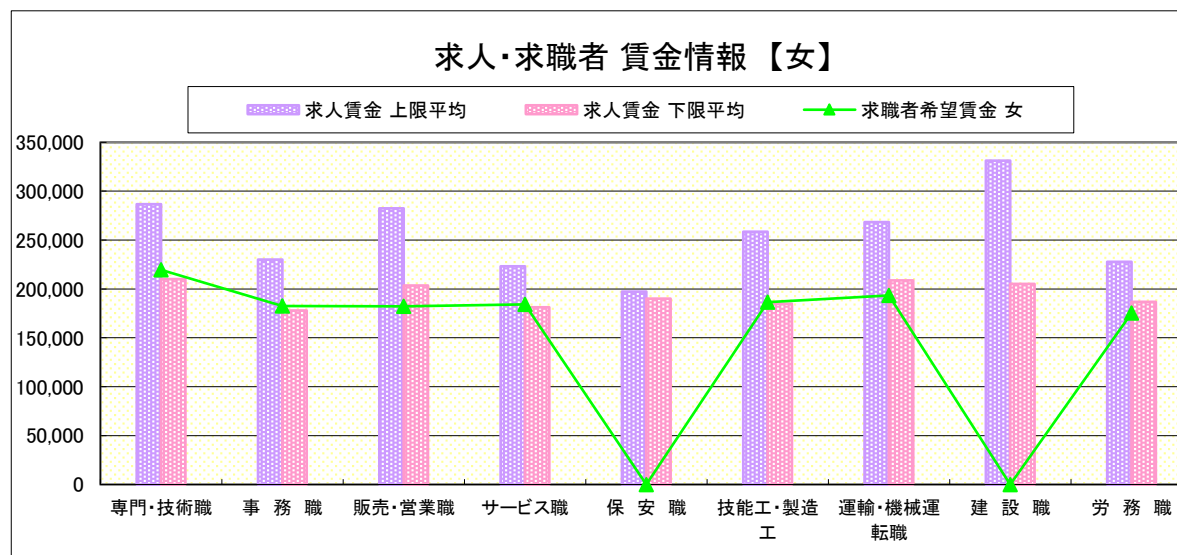
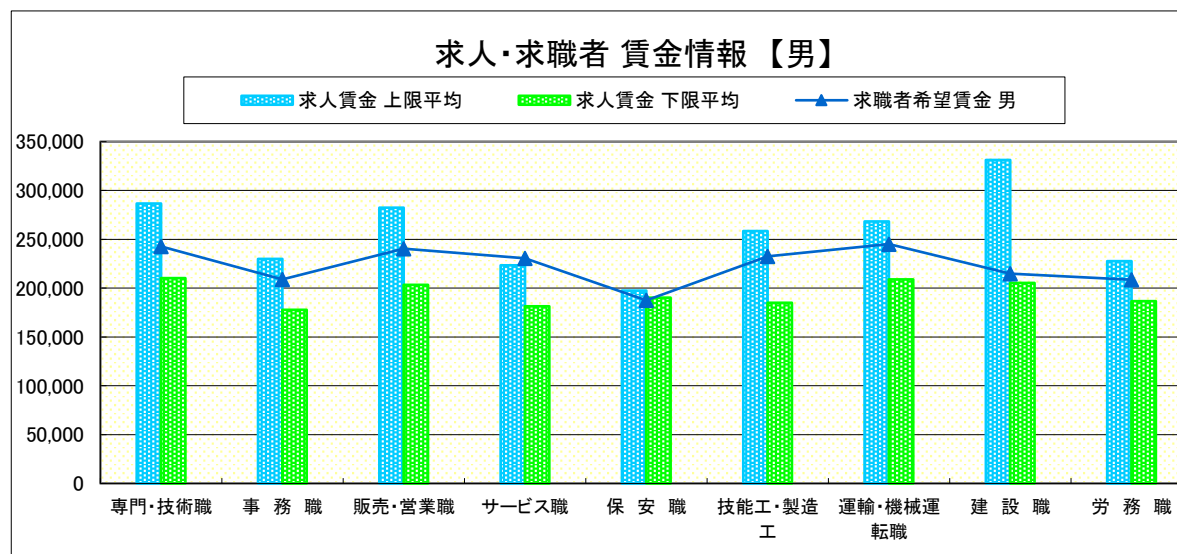
県南1地区 《小山・栃木》

求人賃金・求職者希望賃金情報(常用) (単位:円)

	職業別	求人賃金		求職者希望賃金	
		上限平均	下限平均	男	女
	専門・技術職	286,601	210,121	242,810	219,577
	事務職	230,060	177,924	208,889	182,613
	販売・営業職	282,519	203,490	240,362	182,143
	サービス職	223,238	181,263	230,684	184,252
	保安職	197,460	190,170	187,500	-
	技能工・製造工	258,556	185,007	232,681	186,413
	運輸・機械運転職	268,297	208,836	245,153	193,334
	建設職	331,386	205,231	214,822	-
	労務職	227,766	186,714	208,650	175,286
	合計	265,947	195,533	231,822	189,798

* 求人賃金・求職者希望賃金は、ハローワークシステム(職業紹介)新規求人・新規求職から抽出。

* 求人賃金については、男女不問である。

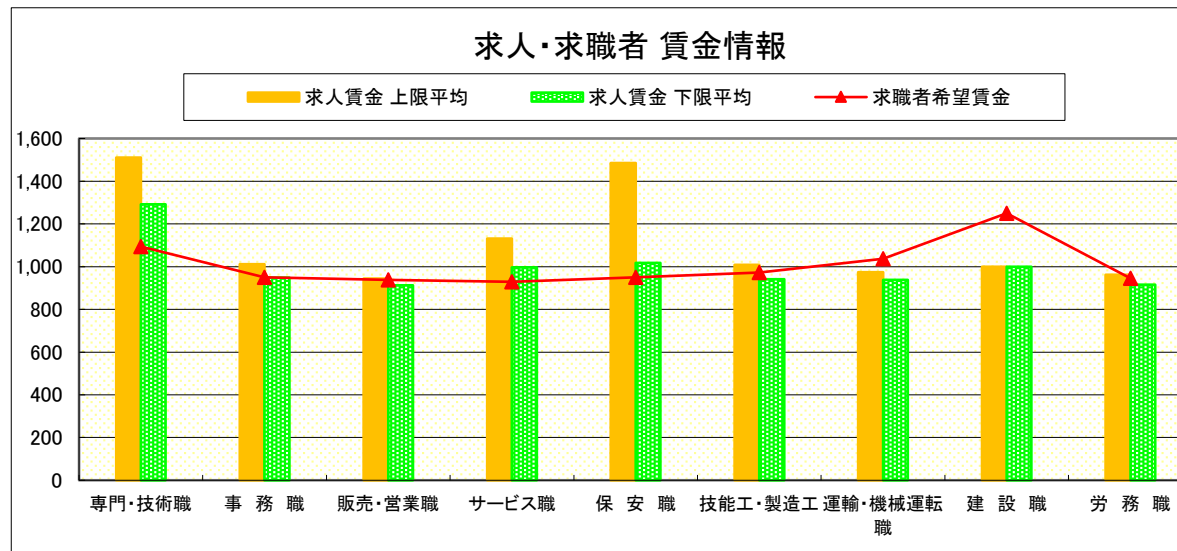


求人・求職者 賃金情報(パートタイム)【9月】

県南1地区 《小山・栃木》

求人賃金・求職者希望賃金情報(常用) (単位:円)

		求人賃金		求職者希望賃金
		上限平均	下限平均	
職業別	専門・技術職	1,511	1,292	1,095
	事務職	1,011	949	951
	販売・営業職	944	913	938
	サービス職	1,132	997	929
	保安職	1,485	1,018	950
	技能工・製造工	1,009	942	973
	運輸・機械運転職	974	938	1,037
	建設職	1,000	1,000	1,250
	労務職	963	916	946
合計		1,152	1,035	964



* 求人賃金・求職者希望賃金は、ハローワークシステム(職業紹介)新規求人・新規求職から抽出。

求人・求職者 賃金情報(フルタイム) 【9月】

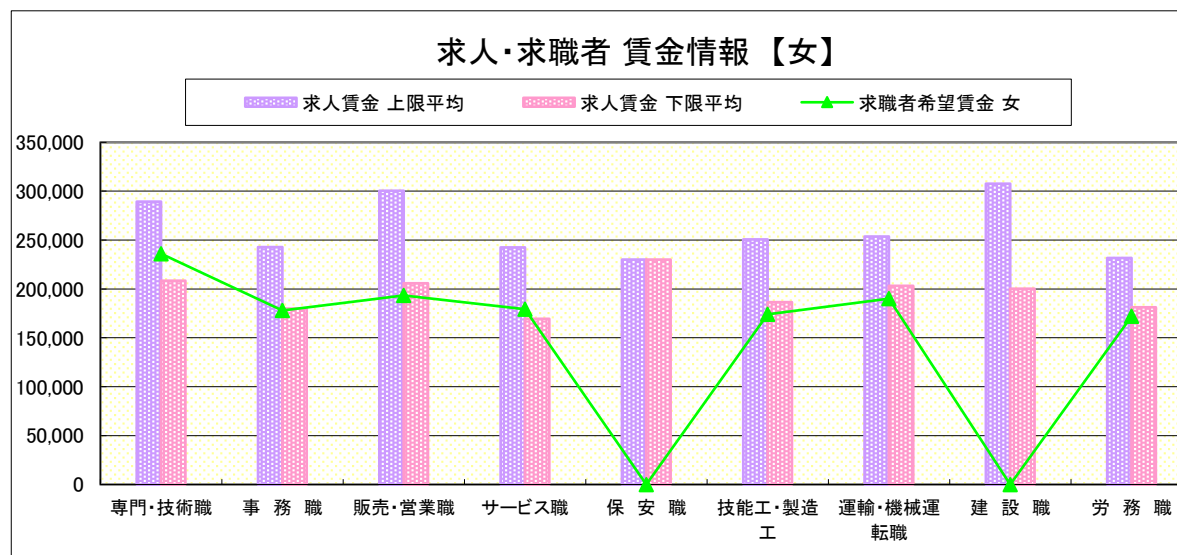
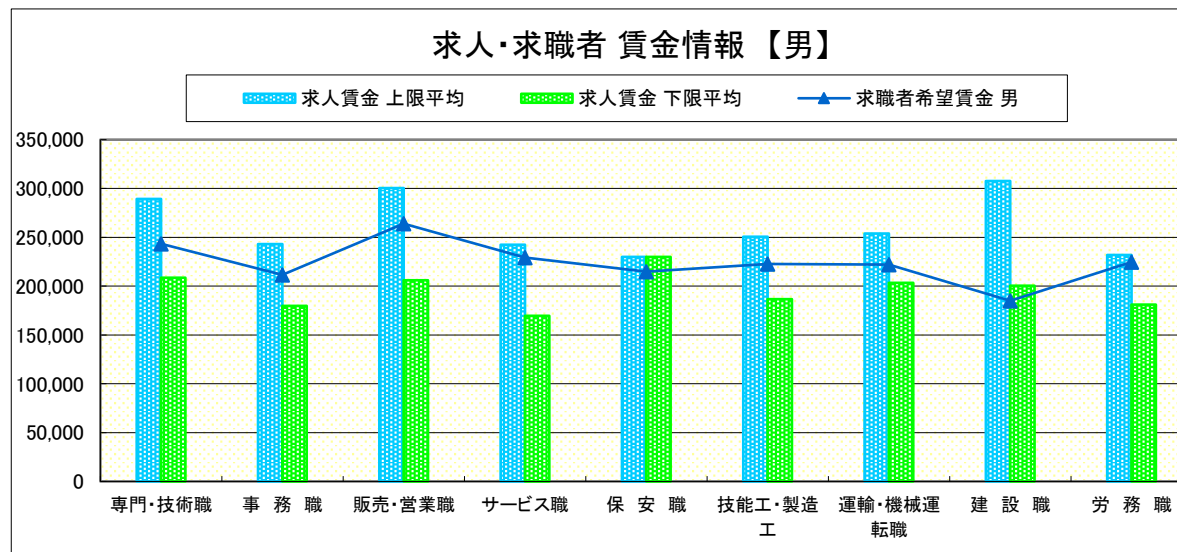
県南2地区 《足利・佐野》

求人賃金・求職者希望賃金情報(常用) (単位:円)

		求人賃金		求職者希望賃金	
		上限平均	下限平均	男	女
職業別	専門・技術職	289,198	208,508	243,250	236,103
	事務職	242,897	179,852	211,471	177,947
	販売・営業職	300,463	205,847	263,959	193,334
	サービス職	242,504	169,555	229,215	179,313
	保安職	230,000	230,000	215,000	-
	技能工・製造工	250,723	186,519	222,725	173,974
	運輸・機械運転職	253,801	203,259	221,917	190,000
	建設職	307,633	200,428	185,000	-
	労務職	231,784	181,216	224,792	172,143
合計		264,585	192,248	224,695	186,706

* 求人賃金・求職者希望賃金は、ハローワークシステム(職業紹介)新規求人・新規求職から抽出。

* 求人賃金については、男女不問である。

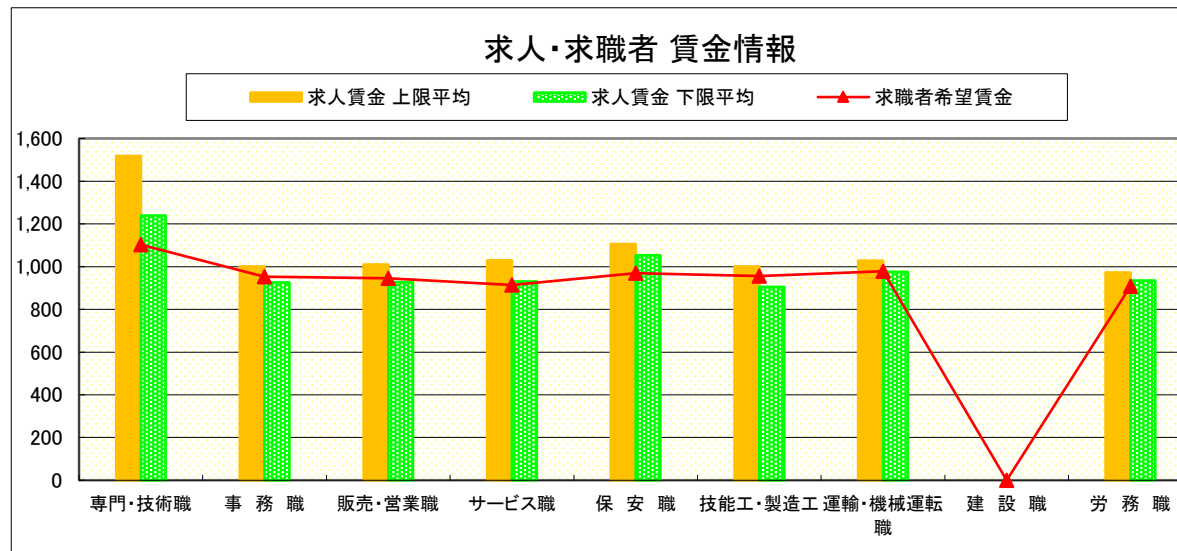


求人・求職者 賃金情報(パートタイム)【9月】

県南2地区 《足利・佐野》

求人賃金・求職者希望賃金情報(常用) (単位:円)

		求人賃金		求職者希望賃金
		上限平均	下限平均	
職業別	専門・技術職	1,519	1,239	1,103
	事務職	1,002	926	953
	販売・営業職	1,010	927	946
	サービス職	1,029	931	915
	保安職	1,106	1,054	969
	技能工・製造工	1,001	905	956
	運輸・機械運転職	1,028	976	979
	建設職	-	-	-
	労務職	973	935	908
	合計	1,099	987	952



* 求人賃金・求職者希望賃金は、ハローワークシステム(職業紹介)新規求人・新規求職から抽出。

求人・求職者 賃金情報(フルタイム) 【9月】

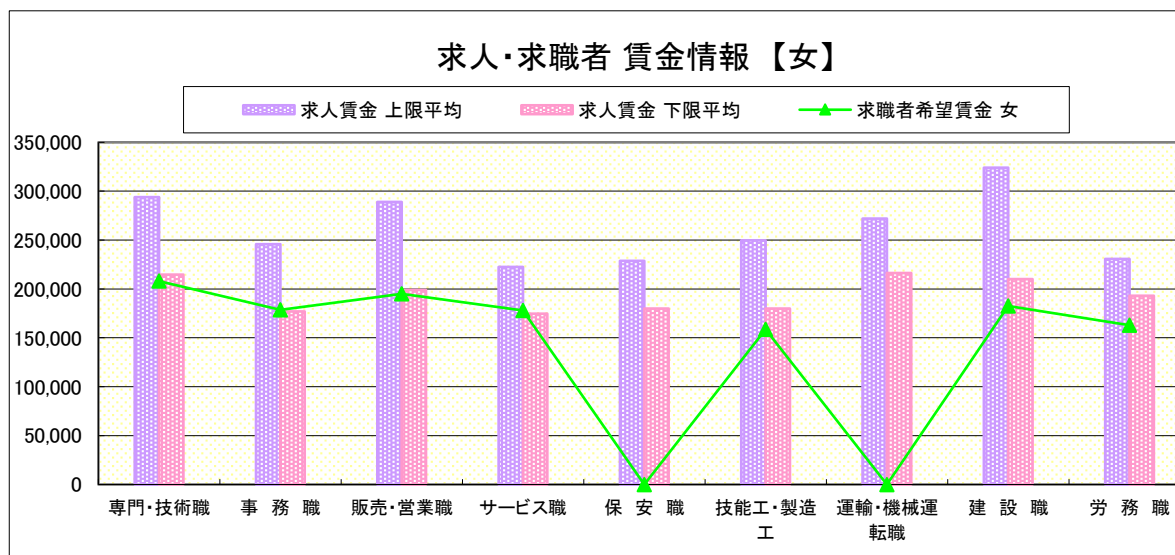
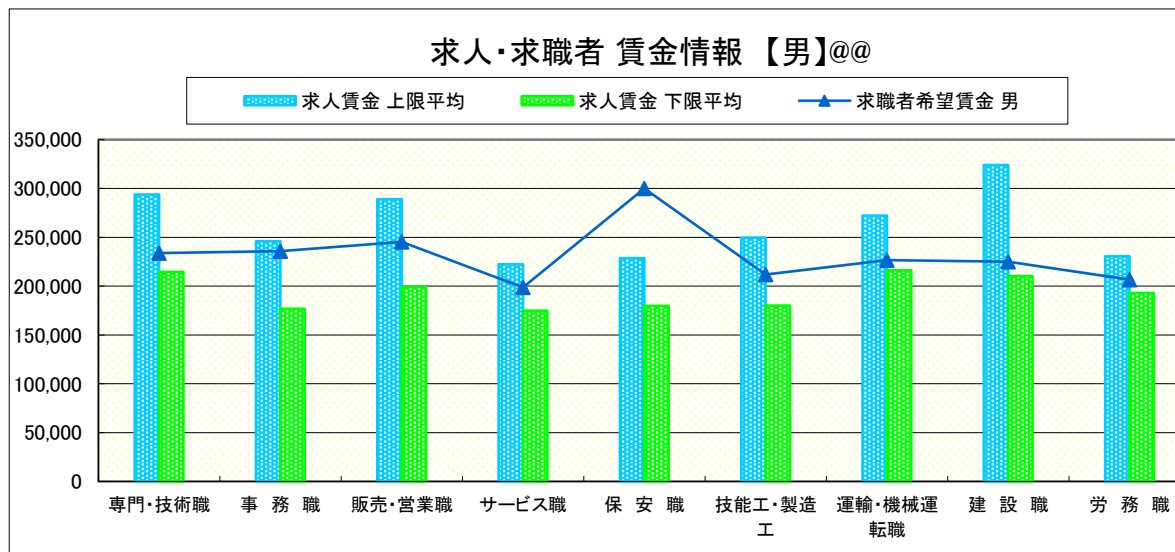
県北 《大田原・矢板・黒磯》

求人賃金・求職者希望賃金情報(常用) (単位:円)

	職業別	求人賃金		求職者希望賃金	
		上限平均	下限平均	男	女
	専門・技術職	293,947	214,623	233,699	208,000
	事務職	245,927	176,859	235,741	178,560
	販売・営業職	288,864	199,049	245,278	195,000
	サービス職	222,467	174,887	198,690	177,857
	保安職	228,619	179,880	300,000	-
	技能工・製造工	249,576	179,972	211,988	158,572
	運輸・機械運転職	272,154	216,178	226,575	-
	建設職	323,951	210,178	225,000	182,500
	労務職	230,605	192,972	206,746	163,056
	合計	267,482	195,380	222,389	179,569

* 求人賃金・求職者希望賃金は、ハローワークシステム(職業紹介)新規求人・新規求職から抽出。

* 求人賃金については、男女不問である。

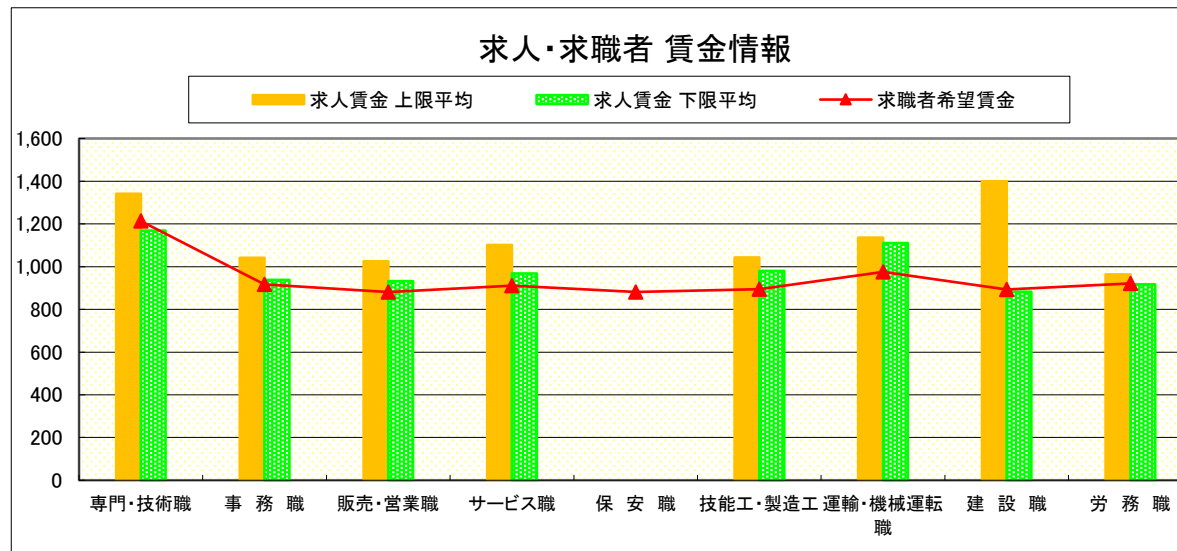


求人・求職者 賃金情報(パートタイム)【9月】

県 北 《大田原・矢板・黒磯》

求人賃金・求職者希望賃金情報(常用) (単位:円)

		求人賃金		求職者希望賃金
		上限平均	下限平均	
職 業 別	専門・技術職	1,341	1,168	1,213
	事務職	1,042	939	916
	販売・営業職	1,026	931	882
	サービス職	1,101	967	911
	保安職	-	-	882
	技能工・製造工	1,044	979	895
	運輸・機械運転職	1,136	1,111	976
	建設職	1,400	882	893
	労務職	964	917	921
	合 計	1,103	992	940



* 求人賃金・求職者希望賃金は、ハローワークシステム(職業紹介)新規求人・新規求職から抽出。

求人・求職者 賃金情報(フルタイム) 【9月】

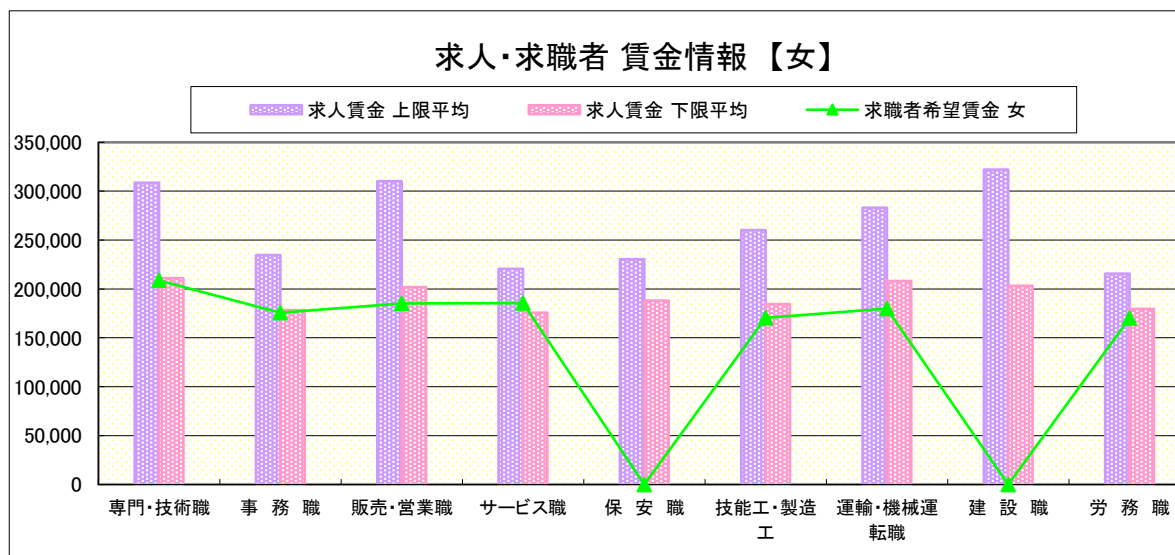
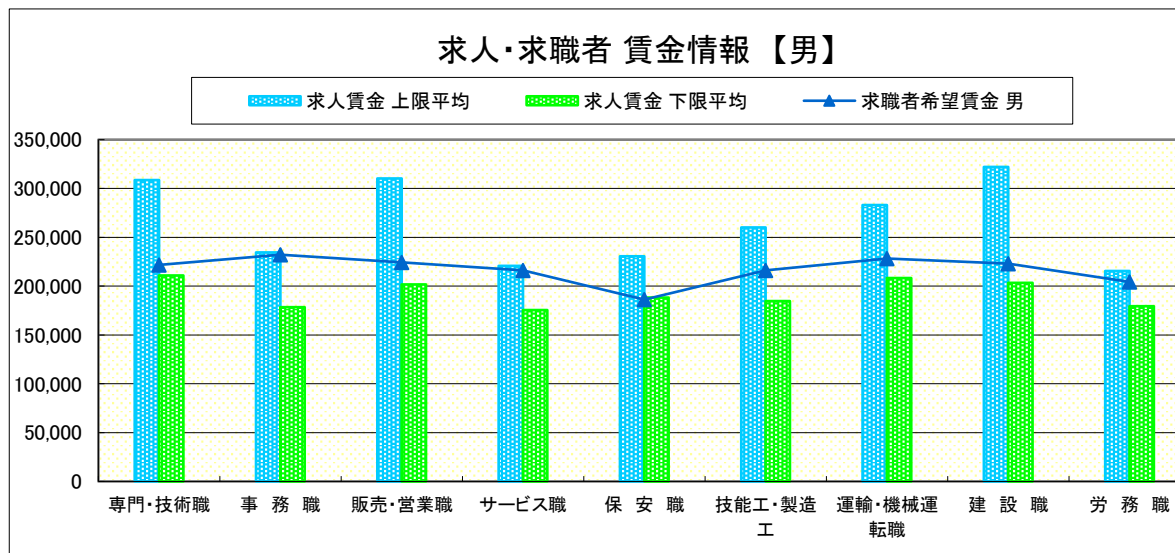
県 央 《宇都宮・那須烏山・鹿沼・真岡・日光》

求人賃金・求職者希望賃金情報(常用) (単位:円)

	職業別	求人賃金		求職者希望賃金	
		上限平均	下限平均	男	女
	専門・技術職	308,692	210,979	221,853	208,701
	事務職	234,677	178,354	232,196	175,861
	販売・営業職	310,342	201,795	224,467	185,320
	サービス職	220,643	175,654	216,064	185,411
	保安職	230,517	188,313	186,250	-
	技能工・製造工	260,237	184,603	216,297	170,555
	運輸・機械運転職	283,051	208,229	228,447	180,000
	建設職	322,034	203,332	222,976	-
	労務職	215,542	179,597	204,238	170,243
	合計	267,790	192,568	218,489	179,638

* 求人賃金・求職者希望賃金は、ハローワークシステム(職業紹介)新規求人・新規求職から抽出。

* 求人賃金については、男女不問である。

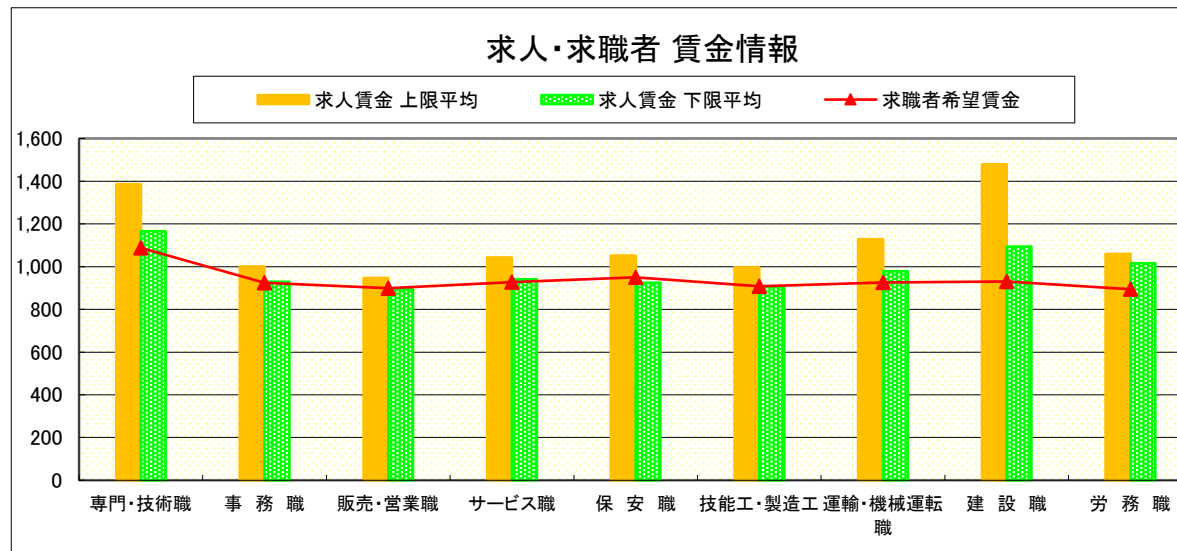


求人・求職者 賃金情報(パートタイム)【9月】

県 央 《宇都宮・那須烏山・鹿沼・真岡・日光》

求人賃金・求職者希望賃金情報(常用) (単位:円)

		求人賃金		求職者希望賃金
		上限平均	下限平均	
職 業 別	専門・技術職	1,387	1,166	1,088
	事務職	1,001	929	925
	販売・営業職	947	895	899
	サービス職	1,043	941	927
	保安職	1,052	925	950
	技能工・製造工	997	906	908
	運輸・機械運転職	1,128	978	927
	建設職	1,479	1,094	931
	労務職	1,059	1,017	894
	合 計	1,102	1,009	925



* 求人賃金・求職者希望賃金は、ハローワークシステム
(職業紹介)新規求人・新規求職から抽出。

求人・求職者 賃金情報(フルタイム) 【9月】

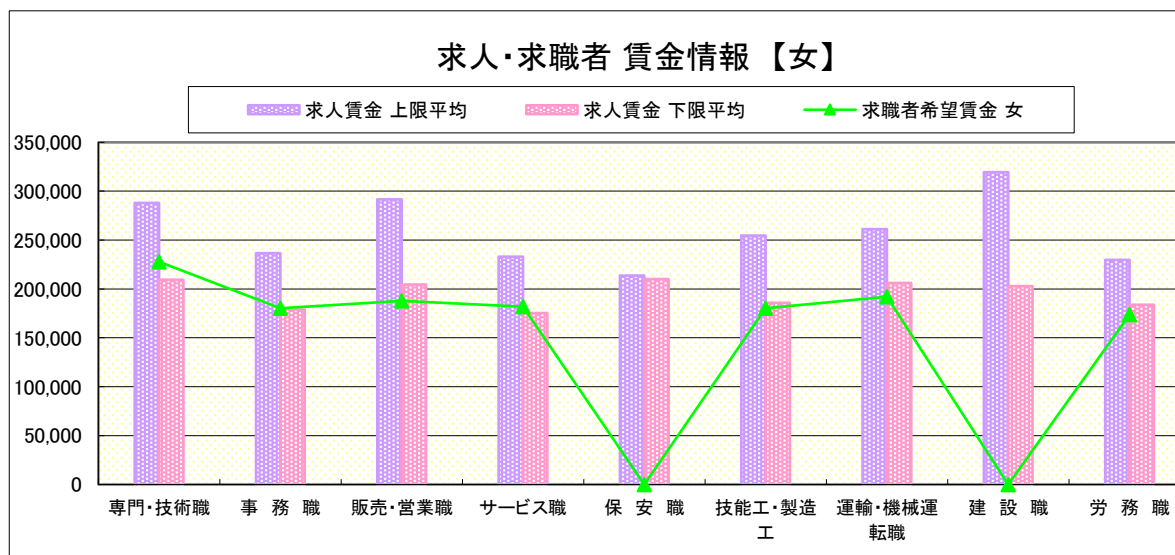
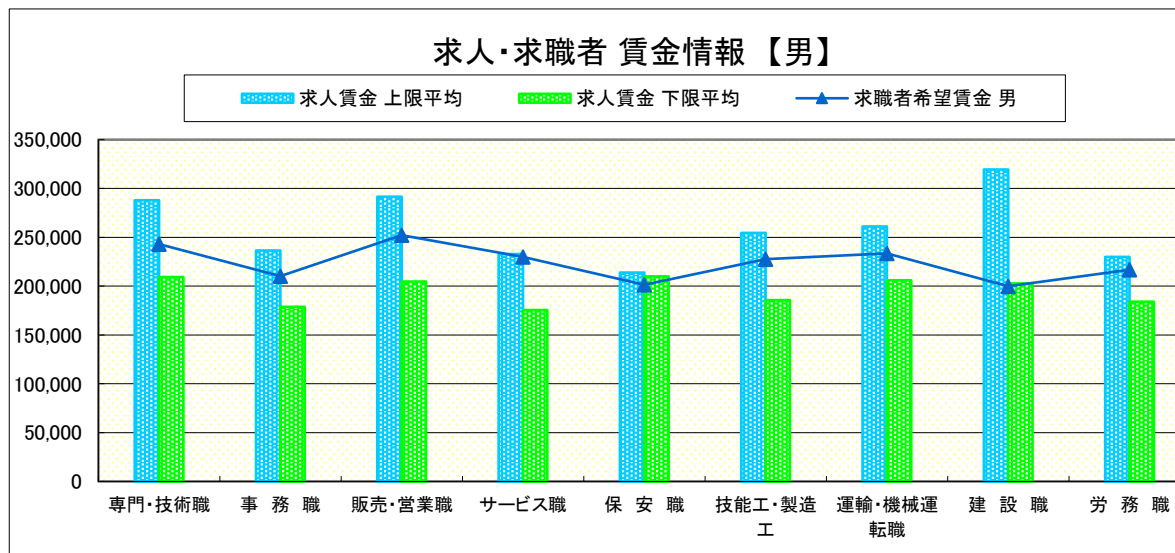
県南 《栃木・佐野・足利・小山》

求人賃金・求職者希望賃金情報(常用) (単位:円)

	職業別	求人賃金		求職者希望賃金	
		上限平均	下限平均	男	女
	専門・技術職	287,900	209,314	243,030	227,840
	事務職	236,478	178,888	210,180	180,280
	販売・営業職	291,491	204,668	252,160	187,738
	サービス職	232,871	175,409	229,949	181,782
	保安職	213,730	210,085	201,250	-
	技能工・製造工	254,639	185,763	227,703	180,194
	運輸・機械運転職	261,049	206,048	233,535	192,222
	建設職	319,509	202,829	199,911	-
	労務職	229,775	183,965	216,721	173,714
	合計	265,266	193,891	228,258	188,252

* 求人賃金・求職者希望賃金は、ハローワークシステム(職業紹介)新規求人・新規求職から抽出。

* 求人賃金については、男女不問である。

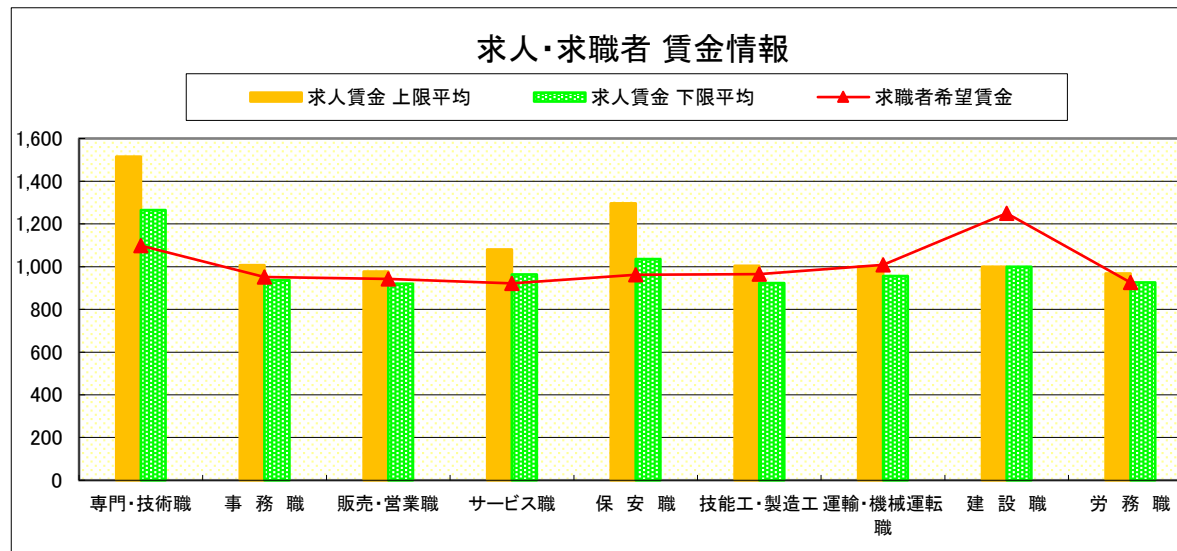


求人・求職者 賃金情報(パートタイム)【9月】

県 南 《栃木・佐野・足利・小山》

求人賃金・求職者希望賃金情報(常用) (単位:円)

		求人賃金		求職者希望賃金
		上限平均	下限平均	
職業別	専門・技術職	1,515	1,266	1,099
	事務職	1,006	937	952
	販売・営業職	977	920	942
	サービス職	1,080	964	922
	保安職	1,296	1,036	963
	技能工・製造工	1,005	923	965
	運輸・機械運転職	1,001	957	1,008
	建設職	1,000	1,000	1,250
	労務職	968	926	927
合計		1,125	1,011	958



* 求人賃金・求職者希望賃金は、ハローワークシステム(職業紹介)新規求人・新規求職から抽出。

求人・求職者 賃金情報(フルタイム) 【9月】

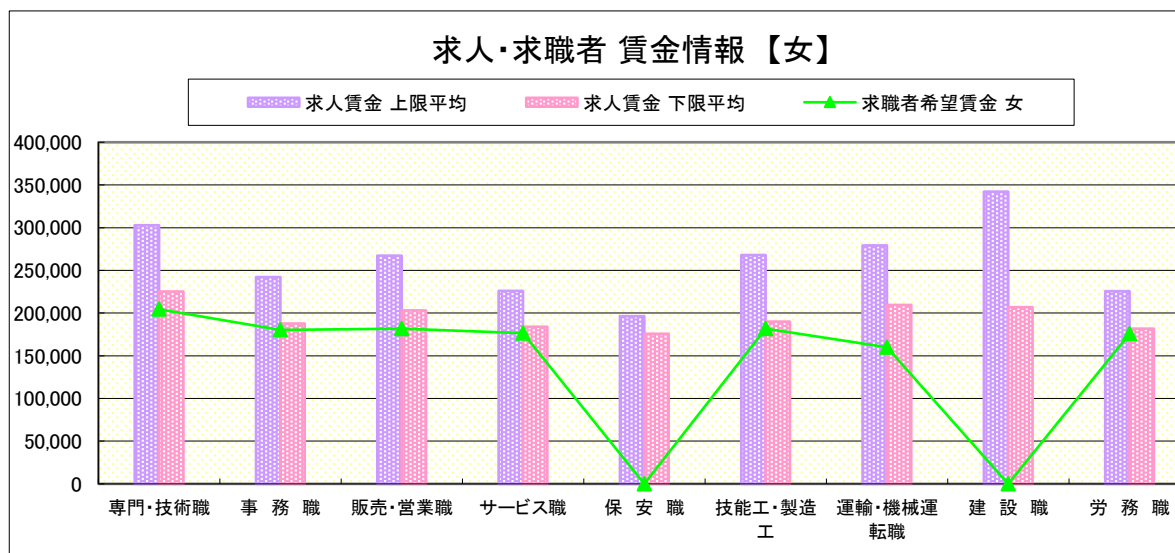
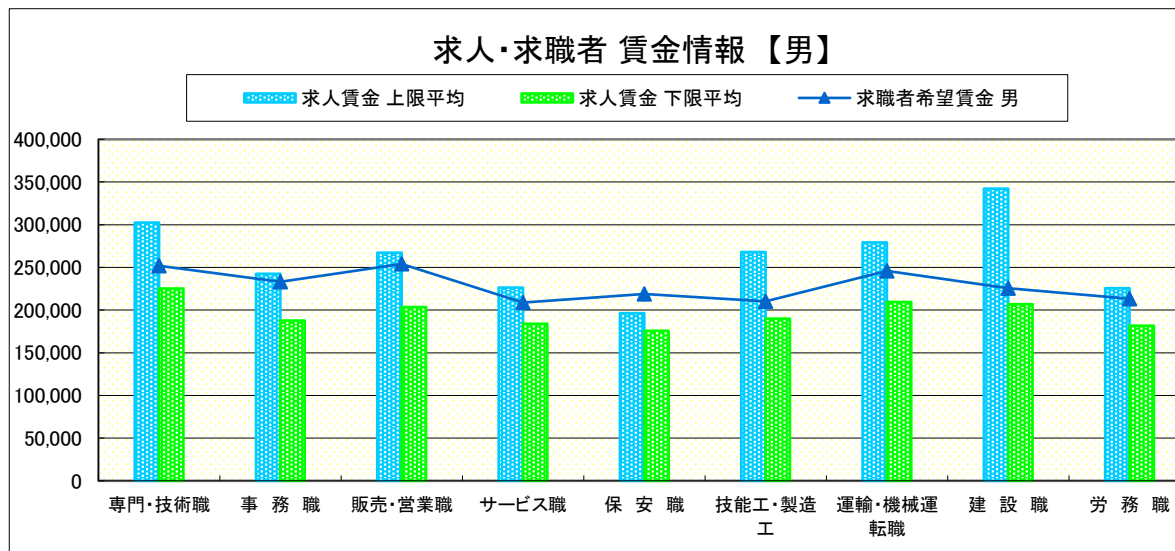
宇 都 宮

求人賃金・求職者希望賃金情報(常用) (単位:円)

		求人賃金		求職者希望賃金	
		上限平均	下限平均	男	女
職 業 別	専門・技術職	302,647	225,368	251,974	204,464
	事務職	242,277	187,819	233,095	180,135
	販売・営業職	267,118	203,281	254,000	181,600
	サービス職	226,167	183,880	208,776	176,667
	保安職	196,450	175,598	218,750	-
	技能工・製造工	267,931	190,054	210,100	181,905
	運輸・機械運転職	279,112	209,356	245,957	160,000
	建設職	342,218	206,695	225,714	-
	労務職	225,761	181,762	213,220	175,714
合 計		272,470	204,228	229,496	183,849

* 求人賃金・求職者希望賃金は、ハローワークシステム(職業紹介)新規求人・新規求職から抽出。

* 求人賃金については、男女不問である。

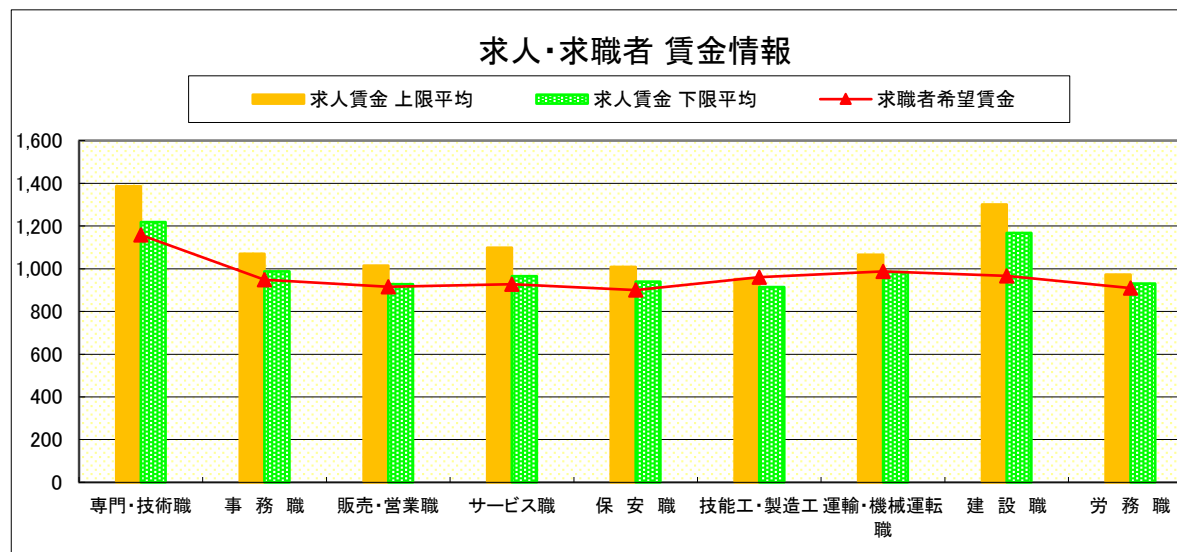


求人・求職者 賃金情報(パートタイム)【9月】

宇 都 宮

求人賃金・求職者希望賃金情報(常用) (単位:円)

	職業別	求人賃金		求職者希望賃金
		上限平均	下限平均	
	専門・技術職	1,386	1,219	1,158
	事務職	1,070	987	949
	販売・営業職	1,014	927	916
	サービス職	1,099	965	927
	保安職	1,008	939	900
	技能工・製造工	951	914	960
	運輸・機械運転職	1,065	984	988
	建設職	1,300	1,167	967
	労務職	973	930	910
	合 計	1,167	1,047	962



* 求人賃金・求職者希望賃金は、ハローワークシステム(職業紹介)新規求人・新規求職から抽出。

求人・求職者 賃金情報(フルタイム) 【9月】

那 須 烏 山

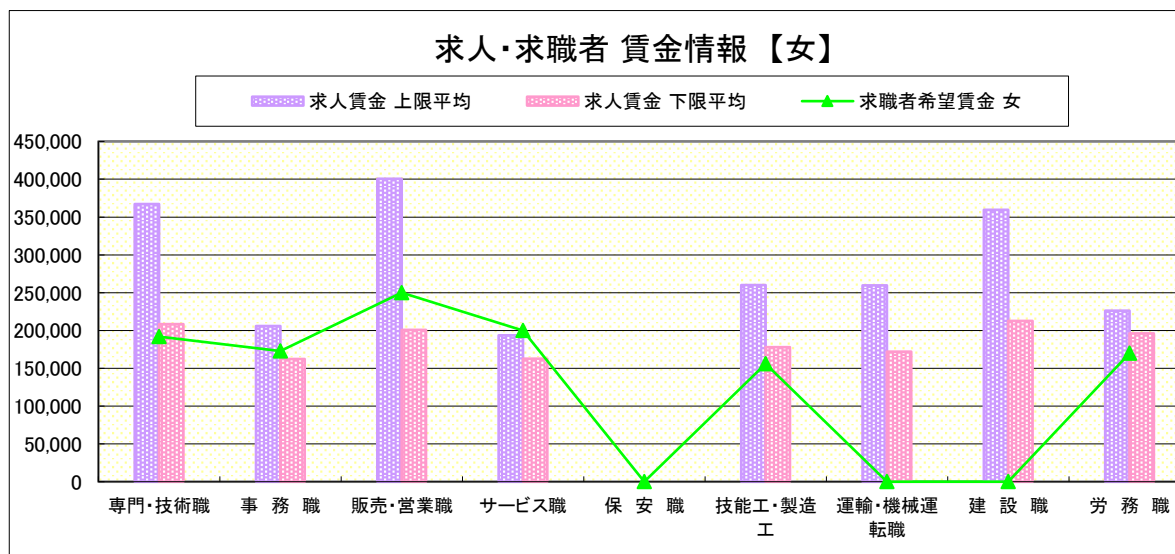
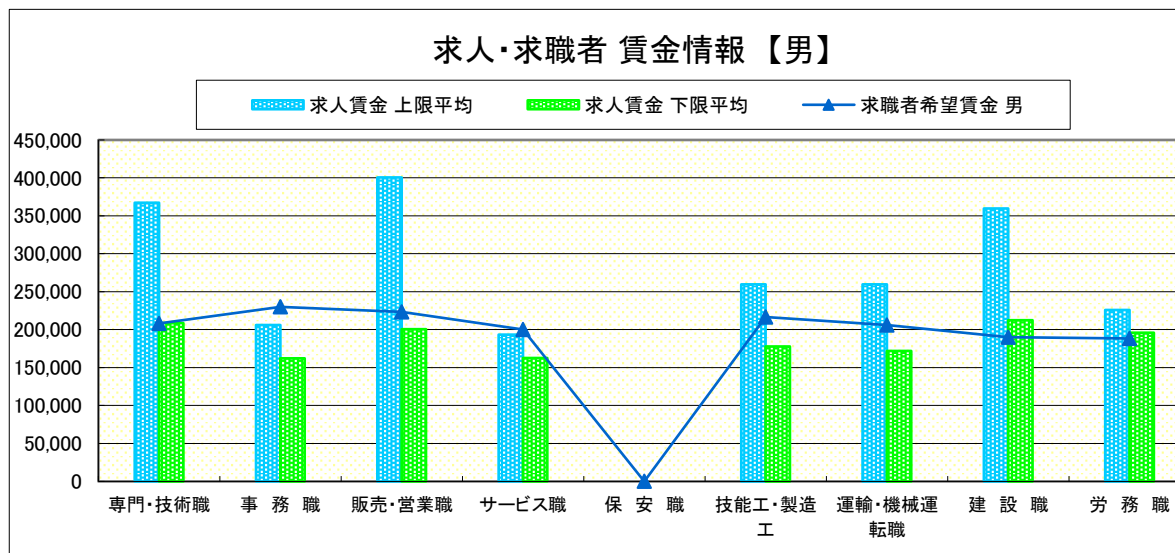
求人賃金・求職者希望賃金情報(常用)

(単位:円)

		求人賃金		求職者希望賃金	
		上限平均	下限平均	男	女
職 業 別	専門・技術職	367,260	208,424	208,333	192,000
	事務職	205,900	162,200	230,000	172,857
	販売・営業職	400,440	200,782	223,333	250,000
	サービス職	193,424	162,501	200,000	200,000
	保安職	-	-	-	-
	技能工・製造工	259,821	177,862	216,667	156,000
	運輸・機械運転職	259,665	172,000	206,000	-
	建設職	359,727	212,427	190,000	-
	労務職	226,067	196,133	188,333	170,000
	合 計	290,201	187,593	210,222	176,429

* 求人賃金・求職者希望賃金は、ハローワークシステム(職業紹介)新規求人・新規求職から抽出。

* 求人賃金については、男女不問である。

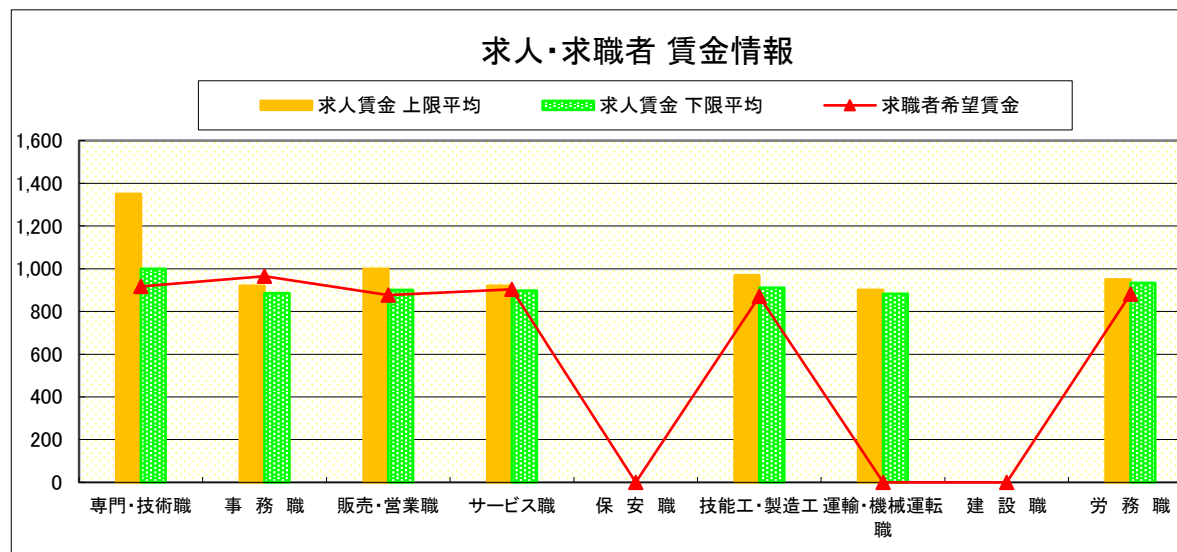


求人・求職者 賃金情報(パートタイム)【9月】

那 須 烏 山

求人賃金・求職者希望賃金情報(常用) (単位:円)

		求人賃金		求職者希望賃金
		上限平均	下限平均	
職 業 別	専門・技術職	1,350	1,000	917
	事務職	920	885	965
	販売・営業職	1,000	900	877
	サービス職	920	898	903
	保安職	-	-	-
	技能工・製造工	970	911	871
	運輸・機械運転職	900	882	-
	建設職	-	-	-
	労務職	950	933	881
	合 計	986	918	893



* 求人賃金・求職者希望賃金は、ハローワークシステム
(職業紹介)新規求人・新規求職から抽出。

求人・求職者 賃金情報(フルタイム) 【9月】

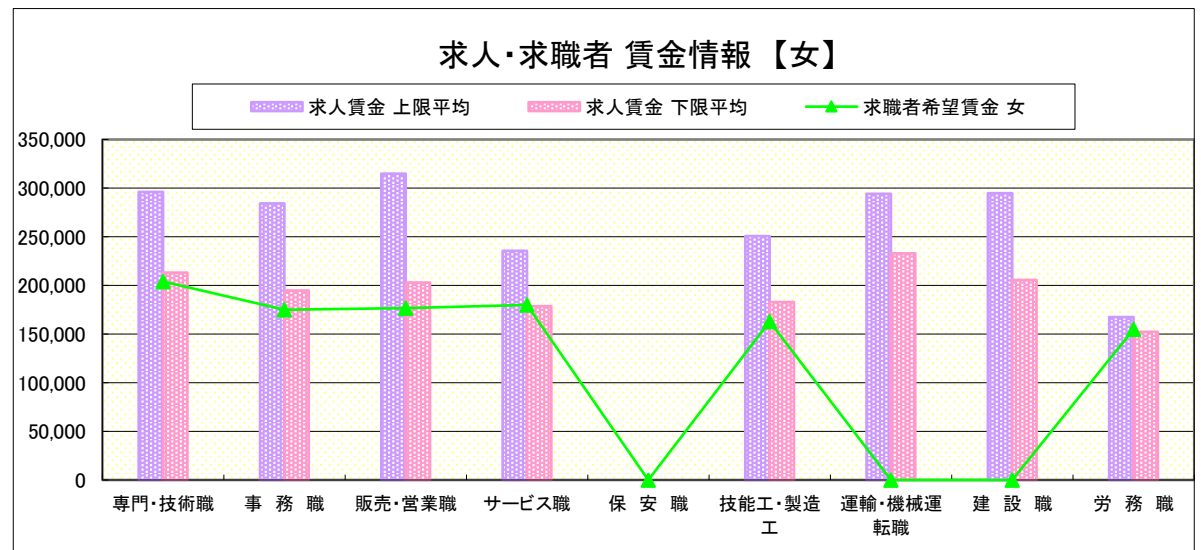
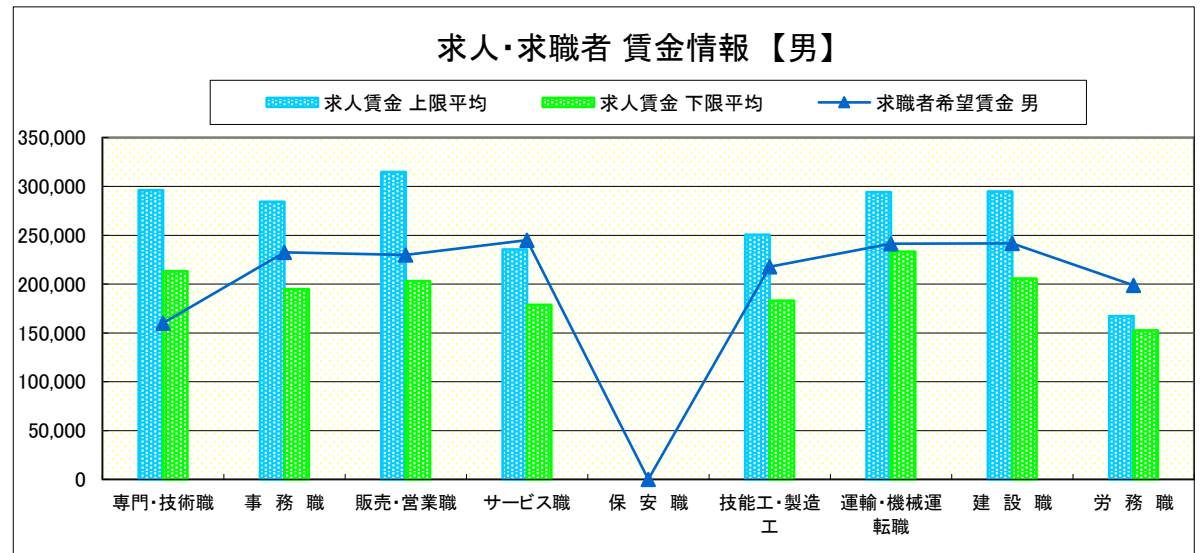
鹿 沼

求人賃金・求職者希望賃金情報(常用) (単位:円)

職業別		求人賃金		求職者希望賃金	
		上限平均	下限平均	男	女
職業別	専門・技術職	296,002	213,128	160,000	204,000
	事務職	284,279	194,898	232,500	175,161
	販売・営業職	314,902	203,071	230,000	176,667
	サービス職	235,453	178,700	245,000	180,000
	保安職	-	-	-	-
	技能工・製造工	250,596	183,016	217,647	162,727
	運輸・機械運転職	293,995	233,099	241,250	-
	建設職	294,843	205,609	241,667	-
	労務職	167,393	152,326	198,750	155,000
合計	252,387	188,052	219,310	175,714	

* 求人賃金・求職者希望賃金は、ハローワークシステム(職業紹介)新規求人・新規求職から抽出。

* 求人賃金については、男女不問である。

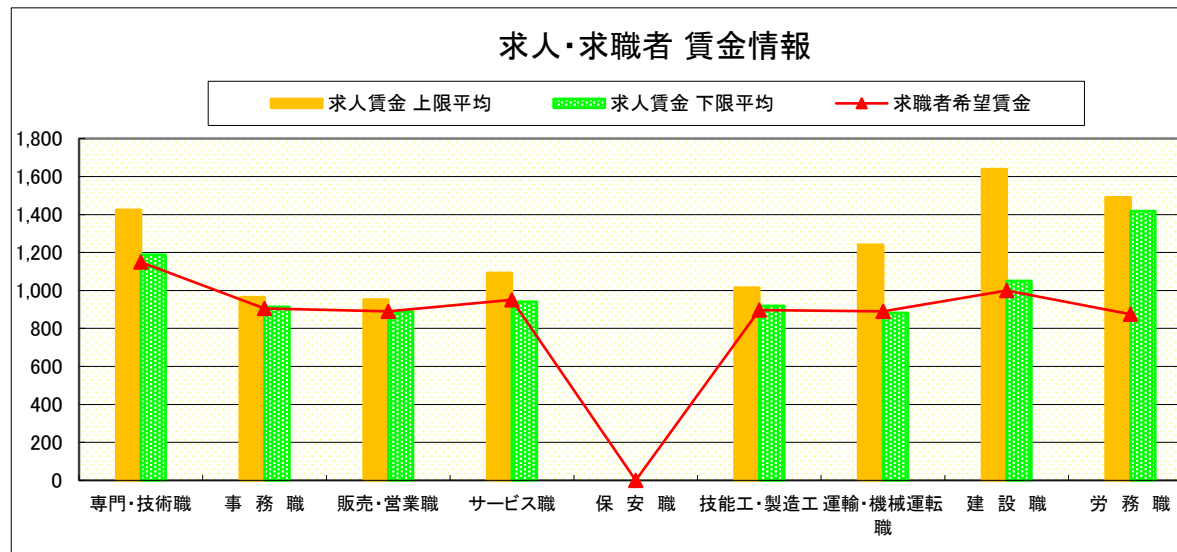


求人・求職者 賃金情報(パートタイム)【9月】

鹿 沼

求人賃金・求職者希望賃金情報(常用) (単位:円)

		求人賃金		求職者希望賃金
		上限平均	下限平均	
職 業 別	専門・技術職	1,424	1,189	1,149
	事務職	964	914	905
	販売・営業職	952	888	890
	サービス職	1,092	941	951
	保安職	-	-	-
	技能工・製造工	1,015	918	897
	運輸・機械運転職	1,240	882	890
	建設職	1,638	1,050	1,000
	労務職	1,490	1,417	875
	合 計	1,277	1,158	932



* 求人賃金・求職者希望賃金は、ハローワークシステム(職業紹介)新規求人・新規求職から抽出。

求人・求職者 賃金情報(フルタイム) 【9月】

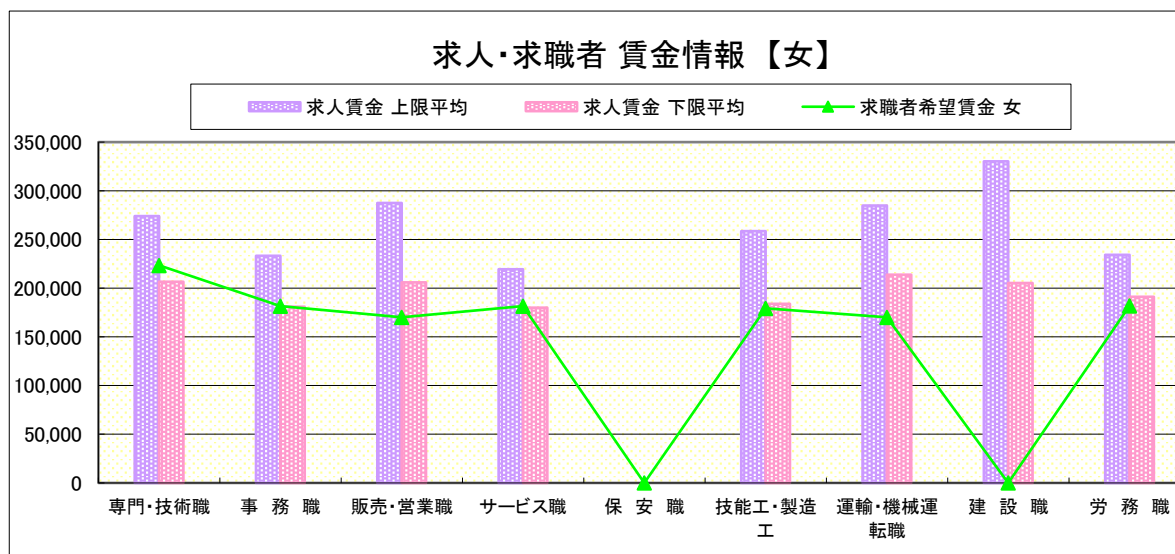
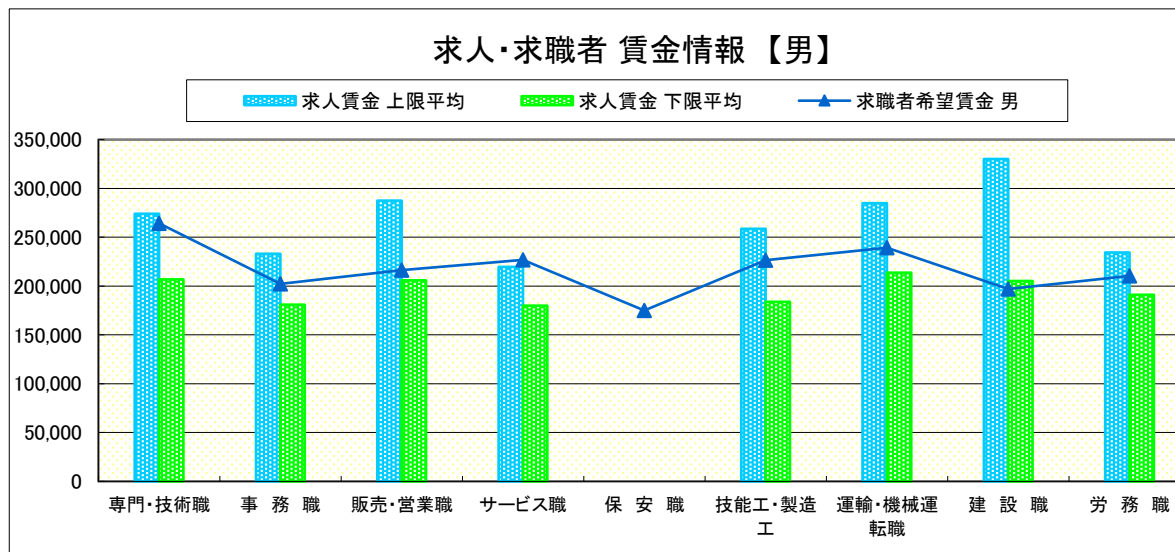
栃 木

求人賃金・求職者希望賃金情報(常用) (単位:円)

		求人賃金		求職者希望賃金	
		上限平均	下限平均	男	女
職業別	専門・技術職	274,140	206,747	264,286	223,478
	事務職	233,182	181,079	202,222	181,579
	販売・営業職	287,490	205,810	216,250	170,000
	サービス職	219,505	179,904	226,923	181,739
	保安職	-	-	175,000	-
	技能工・製造工	258,668	184,040	226,341	179,167
	運輸・機械運転職	284,859	213,688	239,130	170,000
	建設職	330,183	205,328	197,143	-
	労務職	234,379	191,072	210,500	182,000
合計		262,679	194,667	227,376	188,705

* 求人賃金・求職者希望賃金は、ハローワークシステム(職業紹介)新規求人・新規求職から抽出。

* 求人賃金については、男女不問である。

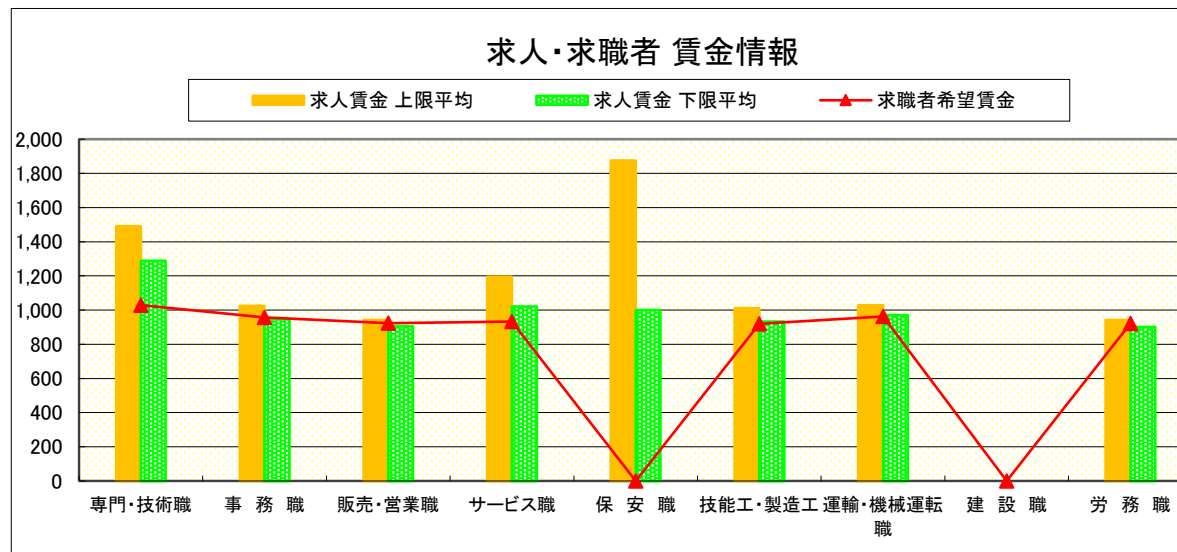


求人・求職者 賃金情報(パートタイム)【9月】

栃 木

求人賃金・求職者希望賃金情報(常用) (単位:円)

		求人賃金		求職者希望賃金
		上限平均	下限平均	
職 業 別	専門・技術職	1,491	1,289	1,029
	事務職	1,024	947	957
	販売・営業職	942	905	924
	サービス職	1,195	1,020	932
	保安職	1,875	1,000	-
	技能工・製造工	1,011	933	919
	運輸・機械運転職	1,029	971	963
	建設職	-	-	-
	労務職	943	901	922
	合 計	1,176	1,041	937



* 求人賃金・求職者希望賃金は、ハローワークシステム(職業紹介)新規求人・新規求職から抽出。

求人・求職者 賃金情報(フルタイム) 【9月】

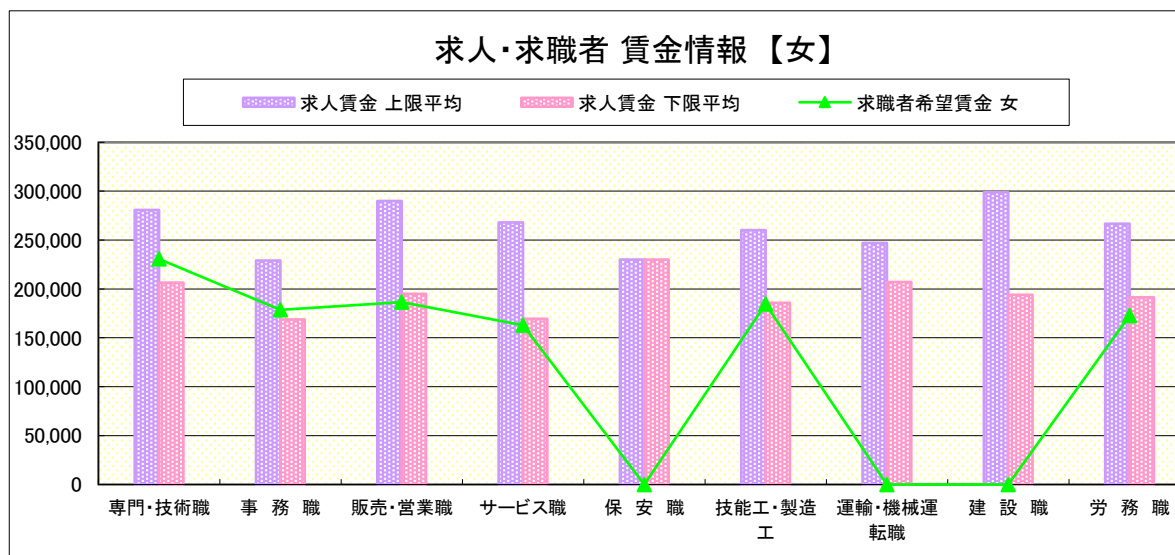
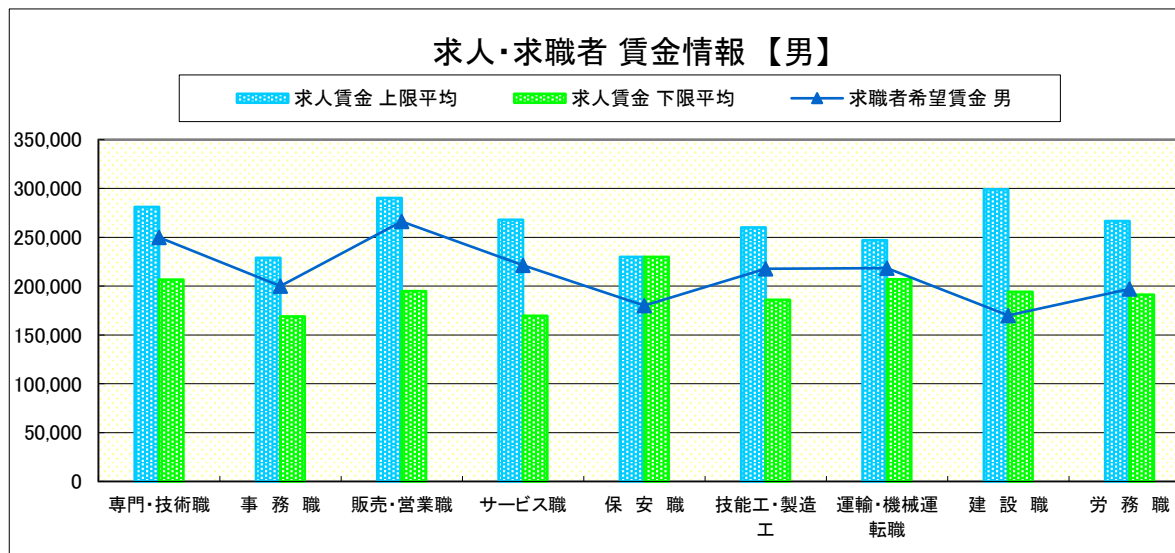
佐野

求人賃金・求職者希望賃金情報(常用) (単位:円)

		求人賃金		求職者希望賃金	
		上限平均	下限平均	男	女
職業別	専門・技術職	280,961	206,580	250,000	230,667
	事務職	229,049	168,833	200,000	178,684
	販売・営業職	290,160	194,869	266,250	186,667
	サービス職	268,102	169,569	221,429	163,000
	保安職	230,000	230,000	180,000	-
	技能工・製造工	260,244	185,864	217,714	184,615
	運輸・機械運転職	247,045	207,086	218,571	-
	建設職	298,955	194,100	170,000	-
	労務職	266,675	191,342	197,083	172,857
合計		265,509	189,594	215,515	185,474

* 求人賃金・求職者希望賃金は、ハローワークシステム(職業紹介)新規求人・新規求職から抽出。

* 求人賃金については、男女不問である。

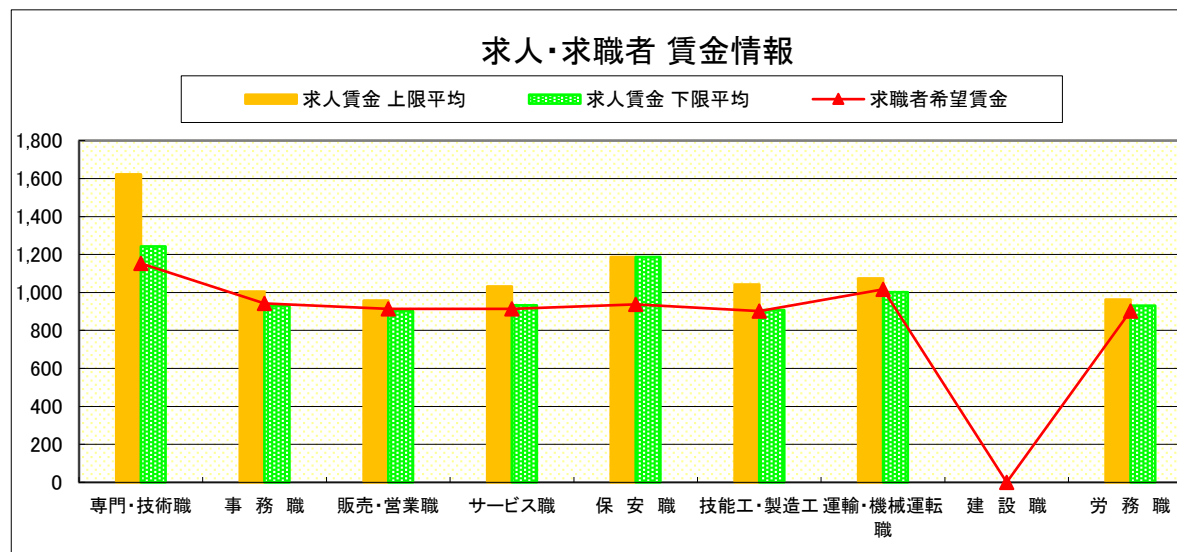


求人・求職者 賃金情報(パートタイム)【9月】

佐野

求人賃金・求職者希望賃金情報(常用) (単位:円)

		求人賃金		求職者希望賃金
		上限平均	下限平均	
職業別	専門・技術職	1,622	1,242	1,153
	事務職	1,004	930	943
	販売・営業職	957	901	914
	サービス職	1,032	932	914
	保安職	1,187	1,187	938
	技能工・製造工	1,042	907	901
	運輸・機械運転職	1,073	1,001	1,017
	建設職	-	-	-
	労務職	962	930	901
	合計	1,072	961	945



* 求人賃金・求職者希望賃金は、ハローワークシステム(職業紹介)新規求人・新規求職から抽出。

求人・求職者 賃金情報(フルタイム) 【9月】

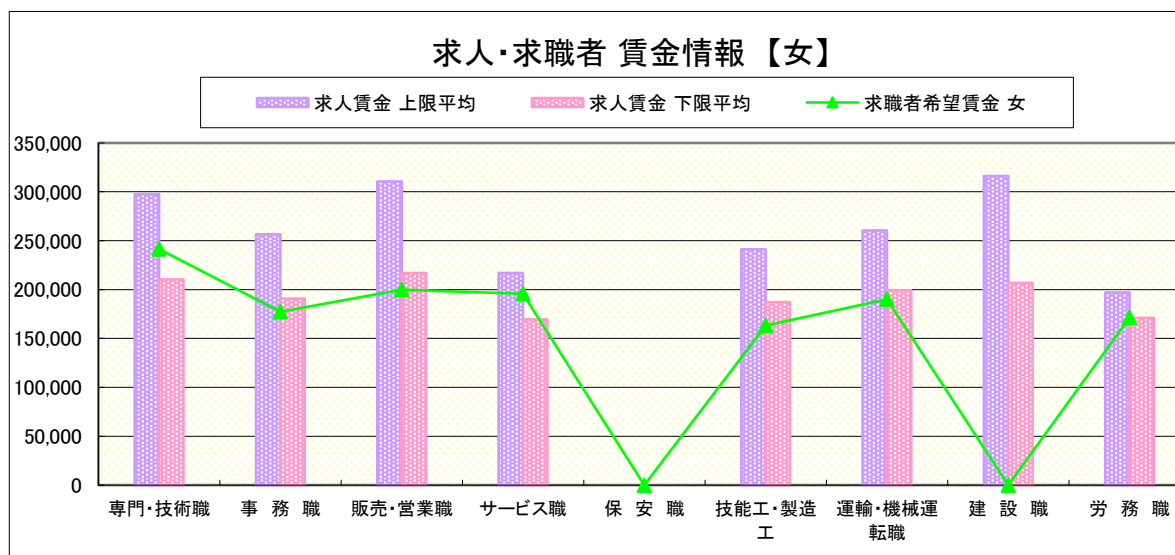
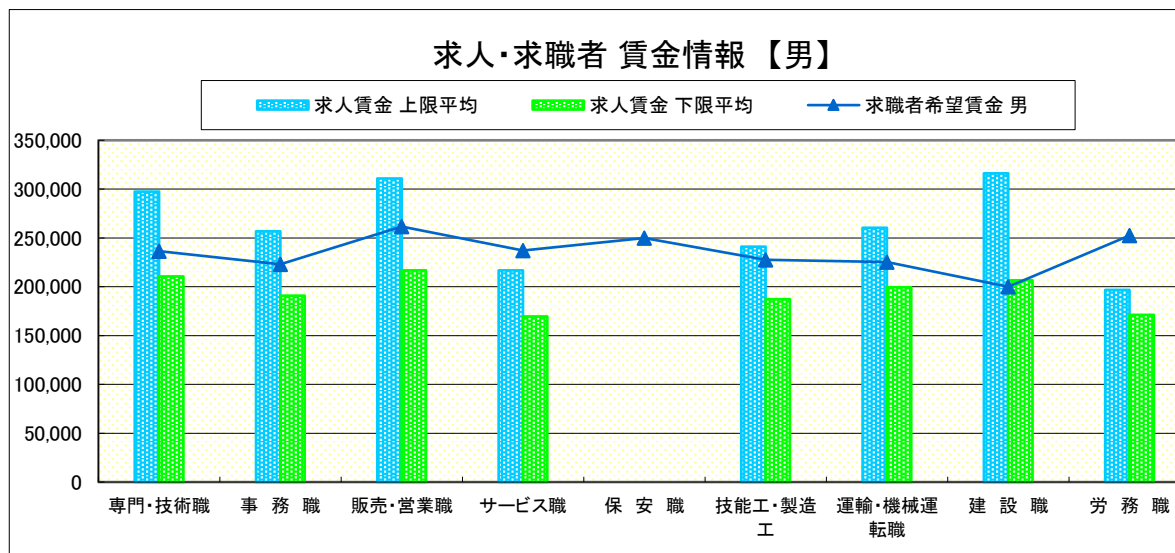
足 利

求人賃金・求職者希望賃金情報(常用) (単位:円)

		求人賃金		求職者希望賃金	
		上限平均	下限平均	男	女
職 業 別	専門・技術職	297,435	210,435	236,500	241,538
	事務職	256,745	190,870	222,941	177,209
	販売・営業職	310,765	216,824	261,667	200,000
	サービス職	216,906	169,540	237,000	195,625
	保安職	-	-	250,000	-
	技能工・製造工	241,201	187,174	227,736	163,333
	運輸・機械運転職	260,556	199,432	225,263	190,000
	建設職	316,310	206,755	200,000	-
	労務職	196,892	171,089	252,500	171,429
	合 計	263,661	194,902	233,875	187,938

* 求人賃金・求職者希望賃金は、ハローワークシステム(職業紹介)新規求人・新規求職から抽出。

* 求人賃金については、男女不問である。

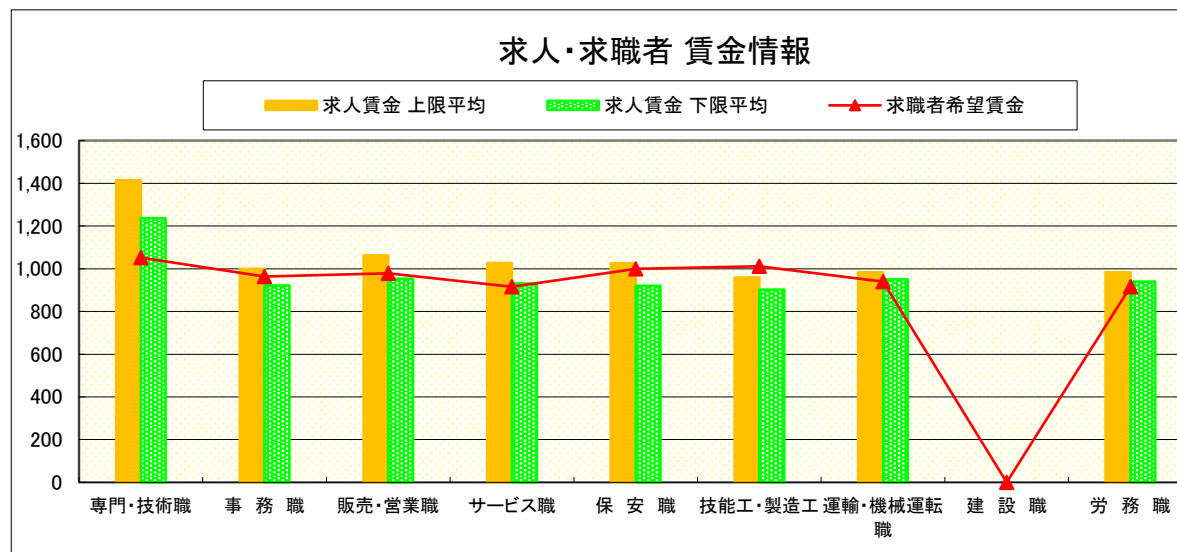


求人・求職者 賃金情報(パートタイム)【9月】

足 利

求人賃金・求職者希望賃金情報(常用) (単位:円)

		求人賃金		求職者希望賃金
		上限平均	下限平均	
職 業 別	専門・技術職	1,415	1,236	1,052
	事務職	999	922	963
	販売・営業職	1,063	953	978
	サービス職	1,026	930	915
	保安職	1,025	920	1,000
	技能工・製造工	959	902	1,011
	運輸・機械運転職	983	950	940
	建設職	-	-	-
	労務職	983	940	915
合 計		1,125	1,013	959



* 求人賃金・求職者希望賃金は、ハローワークシステム(職業紹介)新規求人・新規求職から抽出。

求人・求職者 賃金情報(フルタイム) 【9月】

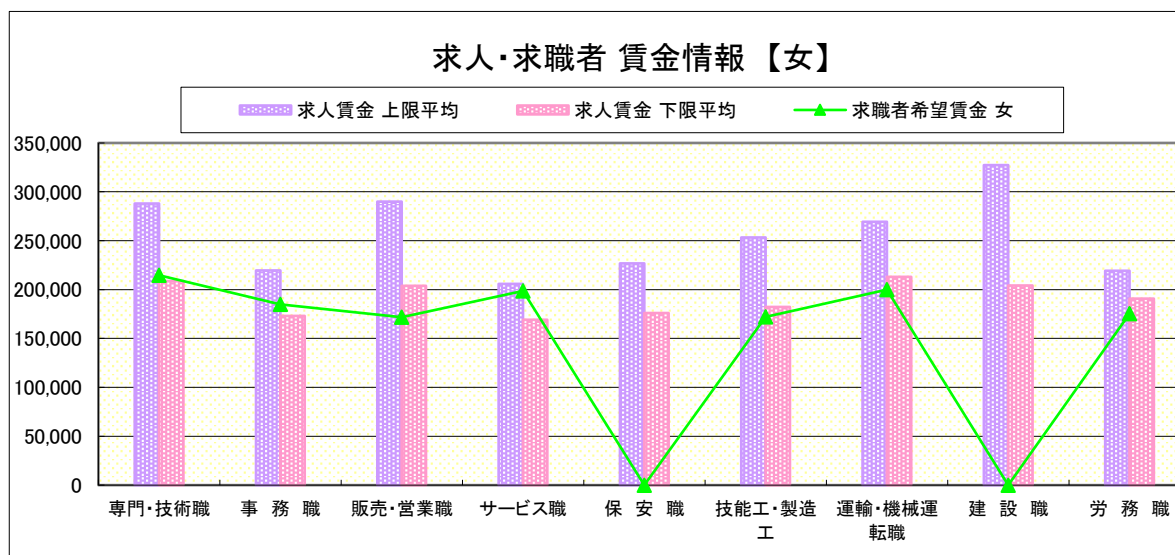
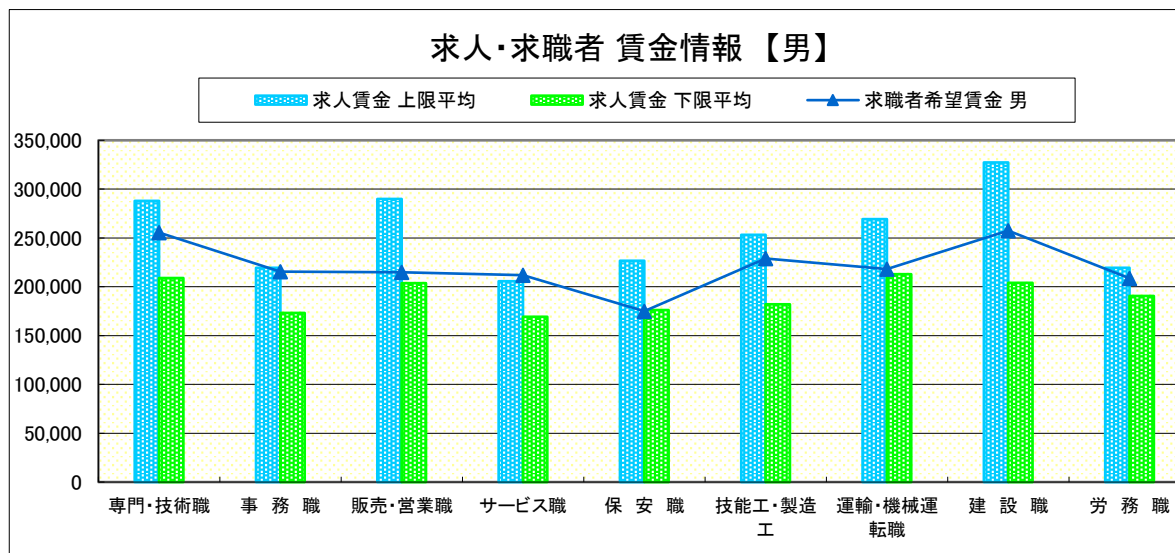
真 岡

求人賃金・求職者希望賃金情報(常用) (単位:円)

		求人賃金		求職者希望賃金	
		上限平均	下限平均	男	女
職 業 別	専門・技術職	288,021	208,782	255,625	214,706
	事務職	219,464	173,242	215,385	185,000
	販売・営業職	289,863	203,842	215,000	171,667
	サービス職	205,712	169,274	212,000	198,571
	保安職	226,800	176,040	175,000	-
	技能工・製造工	253,329	182,192	228,947	172,143
	運輸・機械運転職	269,398	213,042	218,261	200,000
	建設職	327,381	204,110	257,500	-
	労務職	219,313	190,706	208,667	175,500
	合 計	259,868	192,680	220,123	185,000

* 求人賃金・求職者希望賃金は、ハローワークシステム(職業紹介)新規求人・新規求職から抽出。

* 求人賃金については、男女不問である。

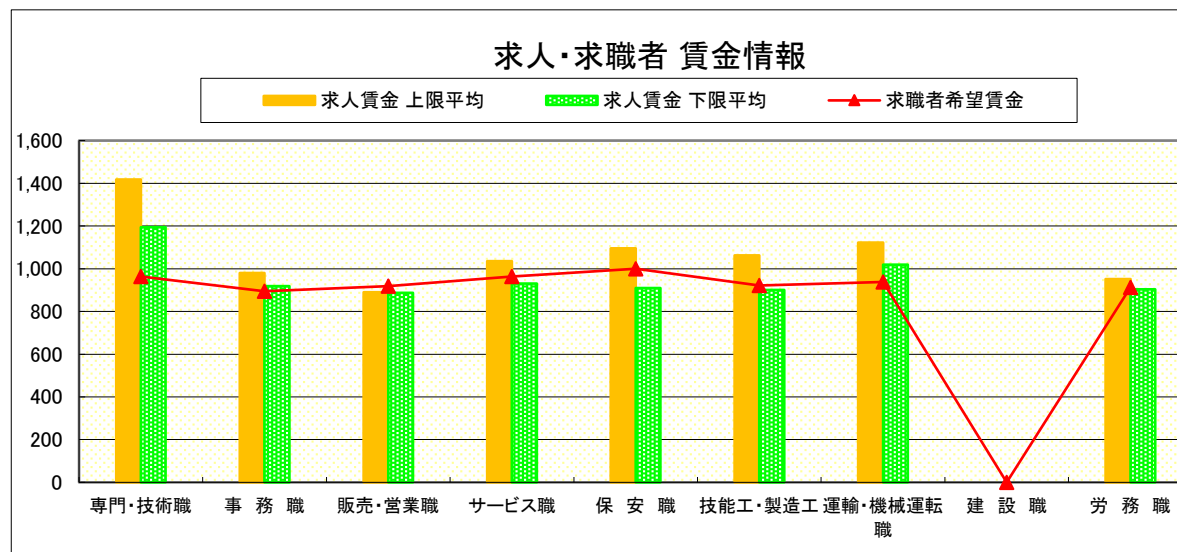


求人・求職者 賃金情報(パートタイム) 【9月】

真 岡

求人賃金・求職者希望賃金情報(常用) (単位:円)

		求人賃金		求職者希望賃金
		上限平均	下限平均	
職 業 別	専門・技術職	1,418	1,195	964
	事務職	980	918	894
	販売・営業職	890	887	918
	サービス職	1,036	931	963
	保安職	1,095	910	1,000
	技能工・製造工	1,062	901	921
	運輸・機械運転職	1,123	1,019	938
	建設職	-	-	-
	労務職	951	903	912
合 計		1,010	942	921



* 求人賃金・求職者希望賃金は、ハローワークシステム
(職業紹介)新規求人・新規求職から抽出。

求人・求職者 賃金情報(フルタイム) 【9月】

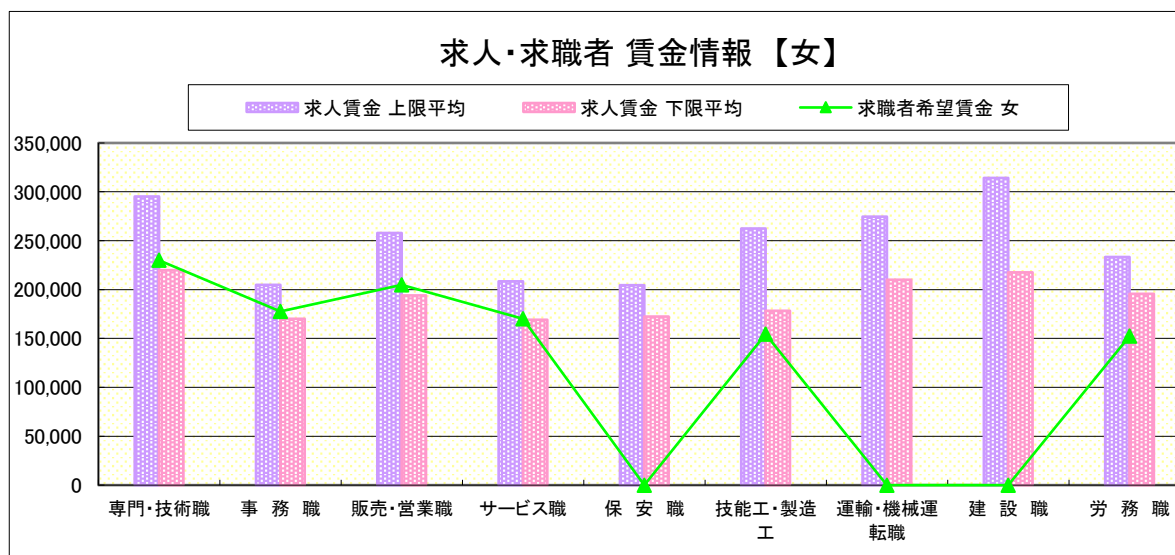
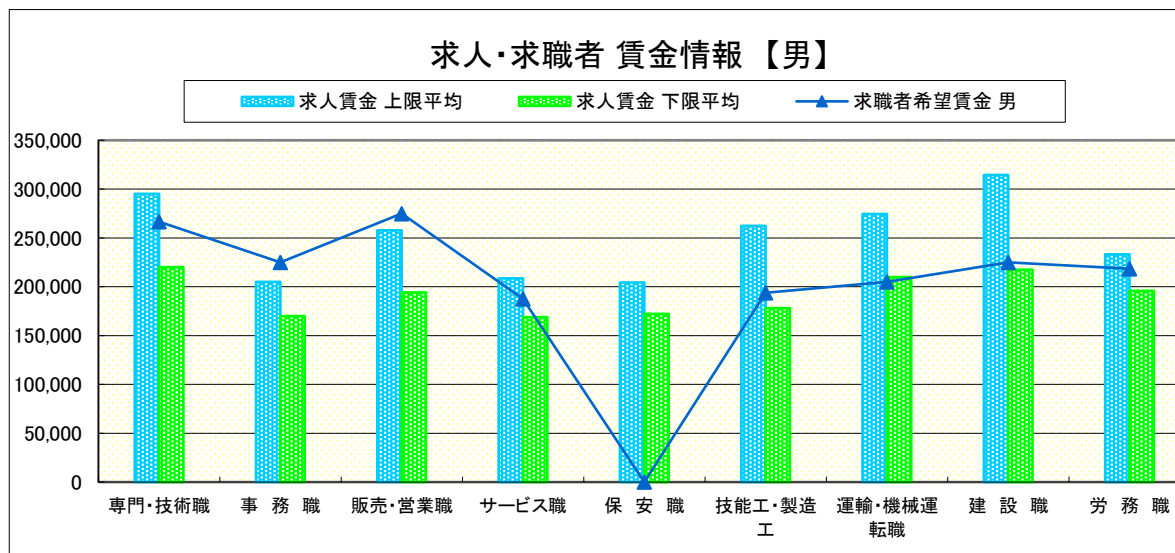
矢板

求人賃金・求職者希望賃金情報(常用) (単位:円)

		求人賃金		求職者希望賃金	
		上限平均	下限平均	男	女
職業別	専門・技術職	295,189	220,025	266,667	230,000
	事務職	205,000	170,000	225,000	177,692
	販売・営業職	257,767	194,048	275,000	205,000
	サービス職	208,576	168,995	187,500	170,000
	保安職	204,400	172,380	-	-
	技能工・製造工	262,447	178,271	193,750	154,286
	運輸・機械運転職	274,642	210,040	205,000	-
	建設職	314,373	217,555	225,000	-
	労務職	233,257	195,829	218,571	152,500
	合計	263,925	197,489	221,294	181,607

* 求人賃金・求職者希望賃金は、ハローワークシステム(職業紹介)新規求人・新規求職から抽出。

* 求人賃金については、男女不問である。

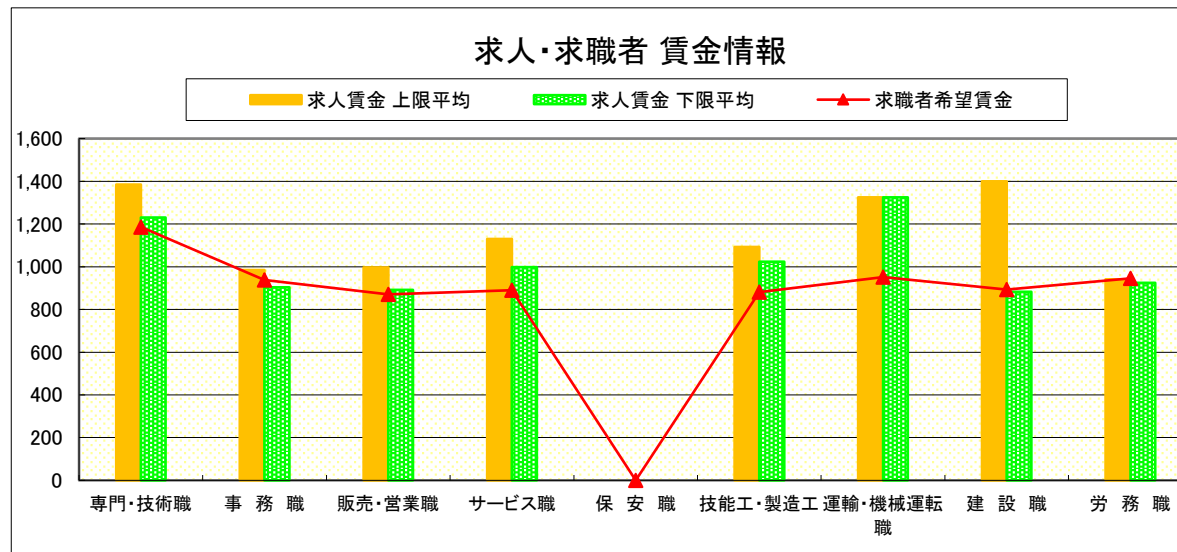


求人・求職者 賃金情報(パートタイム)【9月】

矢板

求人賃金・求職者希望賃金情報(常用) (単位:円)

	職業別	求人賃金		求職者希望賃金
		上限平均	下限平均	
	専門・技術職	1,384	1,231	1,186
	事務職	985	904	938
	販売・営業職	996	891	870
	サービス職	1,130	998	890
	保安職	-	-	-
	技能工・製造工	1,092	1,024	881
	運輸・機械運転職	1,325	1,325	951
	建設職	1,400	882	893
	労務職	941	925	945
	合計	1,116	1,012	932



* 求人賃金・求職者希望賃金は、ハローワークシステム(職業紹介)新規求人・新規求職から抽出。

求人・求職者 賃金情報(フルタイム) 【9月】

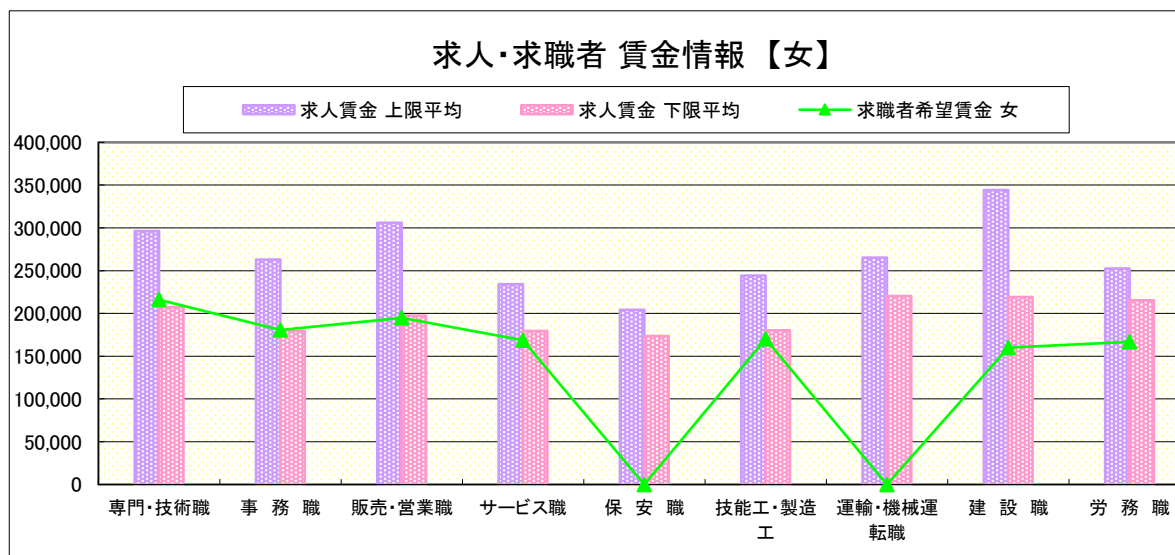
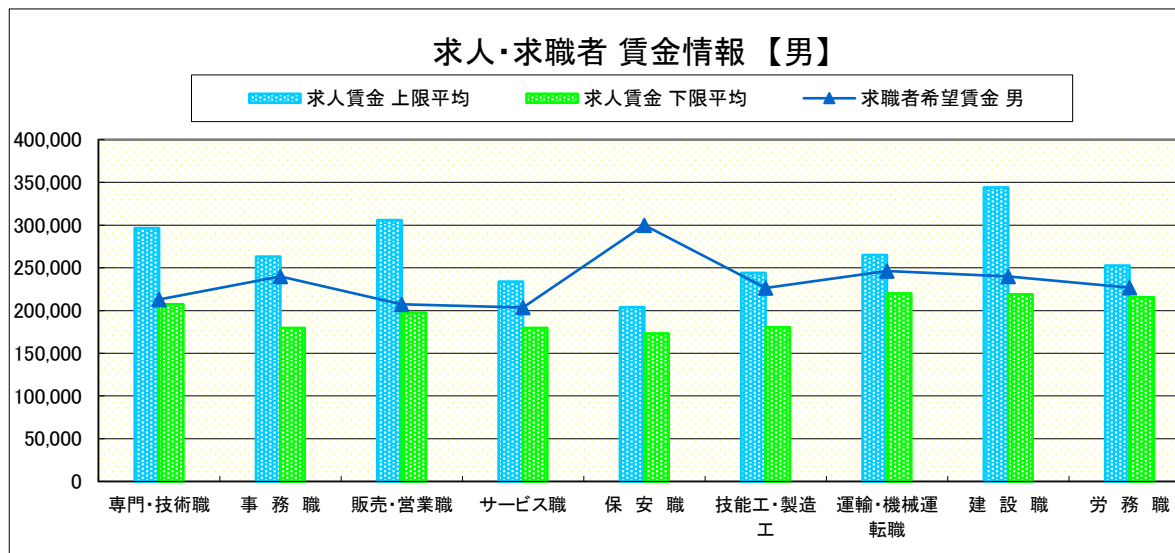
大田原

求人賃金・求職者希望賃金情報(常用) (単位:円)

	職業別	求人賃金		求職者希望賃金	
		上限平均	下限平均	男	女
	専門・技術職	296,362	207,254	213,000	216,000
	事務職	263,055	179,651	240,000	180,714
	販売・営業職	305,891	197,564	207,500	195,000
	サービス職	234,016	179,537	203,571	168,571
	保安職	204,093	173,329	300,000	-
	技能工・製造工	244,226	180,351	226,563	170,000
	運輸・機械運転職	265,007	220,120	246,154	-
	建設職	344,000	219,059	240,000	160,000
	労務職	252,504	215,378	226,667	166,667
	合計	270,282	195,094	224,715	177,522

* 求人賃金・求職者希望賃金は、ハローワークシステム(職業紹介)新規求人・新規求職から抽出。

* 求人賃金については、男女不問である。

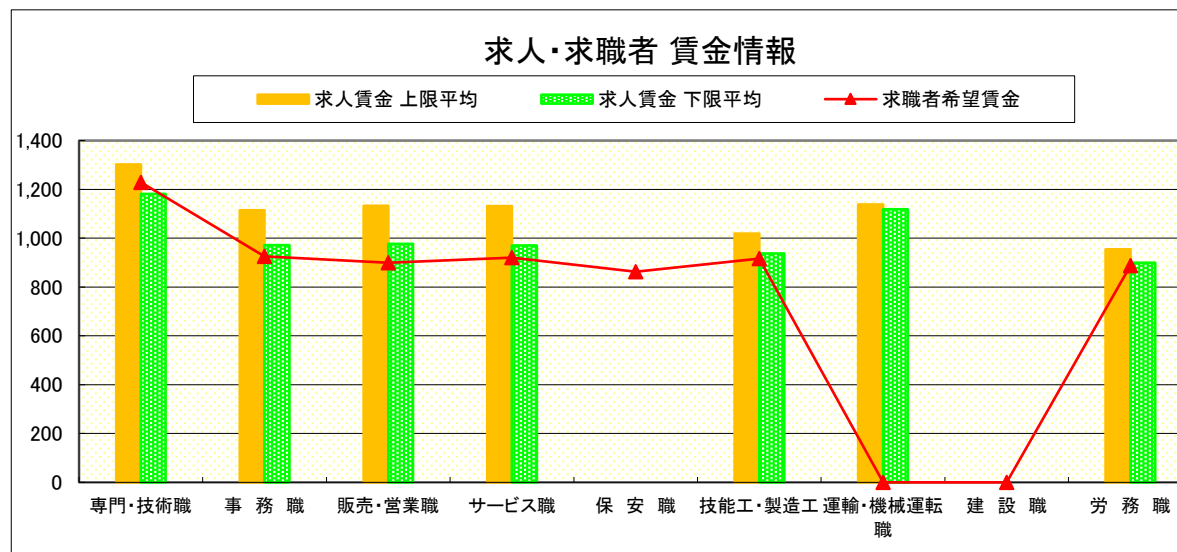


求人・求職者 賃金情報(パートタイム)【9月】

大田原

求人賃金・求職者希望賃金情報(常用) (単位:円)

	求人賃金	求職者希望賃金		
		上限平均	下限平均	
職業別	専門・技術職	1,302	1,182	1,229
	事務職	1,114	972	926
	販売・営業職	1,133	977	900
	サービス職	1,131	970	921
	保安職	-	-	863
	技能工・製造工	1,019	938	916
	運輸・機械運転職	1,138	1,118	-
	建設職	-	-	-
	労務職	954	900	887
	合計	1,111	997	942



* 求人賃金・求職者希望賃金は、ハローワークシステム(職業紹介)新規求人・新規求職から抽出。

求人・求職者 賃金情報(フルタイム) 【9月】

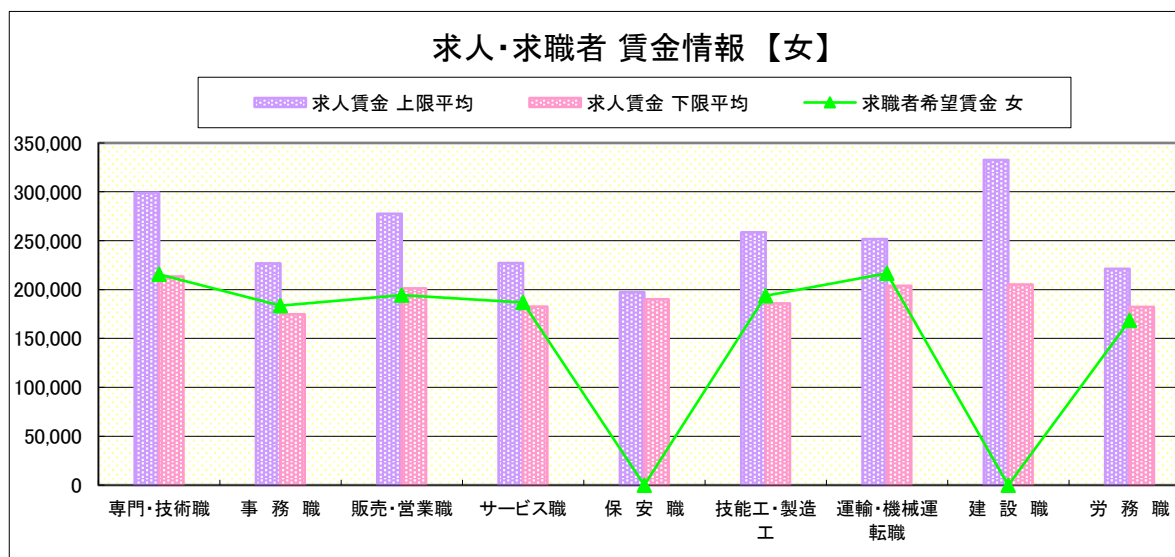
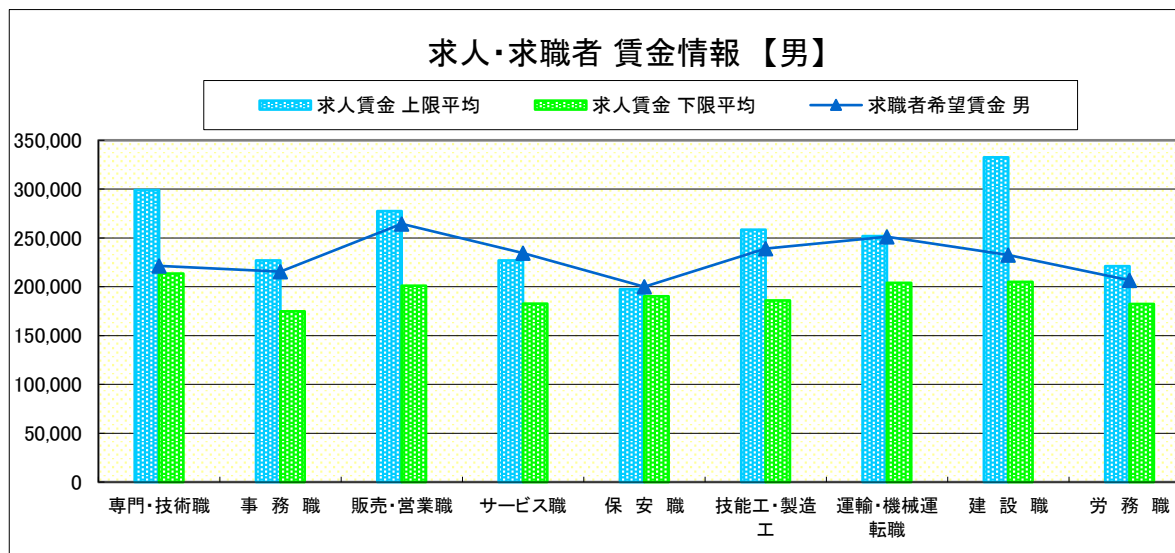
小 山

求人賃金・求職者希望賃金情報(常用) (単位:円)

		求人賃金		求職者希望賃金	
		上限平均	下限平均	男	女
職 業 別	専門・技術職	299,062	213,494	221,333	215,676
	事務職	226,937	174,768	215,556	183,646
	販売・営業職	277,547	201,169	264,474	194,286
	サービス職	226,971	182,621	234,444	186,765
	保安職	197,460	190,170	200,000	-
	技能工・製造工	258,444	185,974	239,020	193,659
	運輸・機械運転職	251,734	203,984	251,176	216,667
	建設職	332,588	205,134	232,500	-
	労務職	221,152	182,356	206,800	168,571
	合 計	269,214	196,399	236,267	190,890

* 求人賃金・求職者希望賃金は、ハローワークシステム(職業紹介)新規求人・新規求職から抽出。

* 求人賃金については、男女不問である。

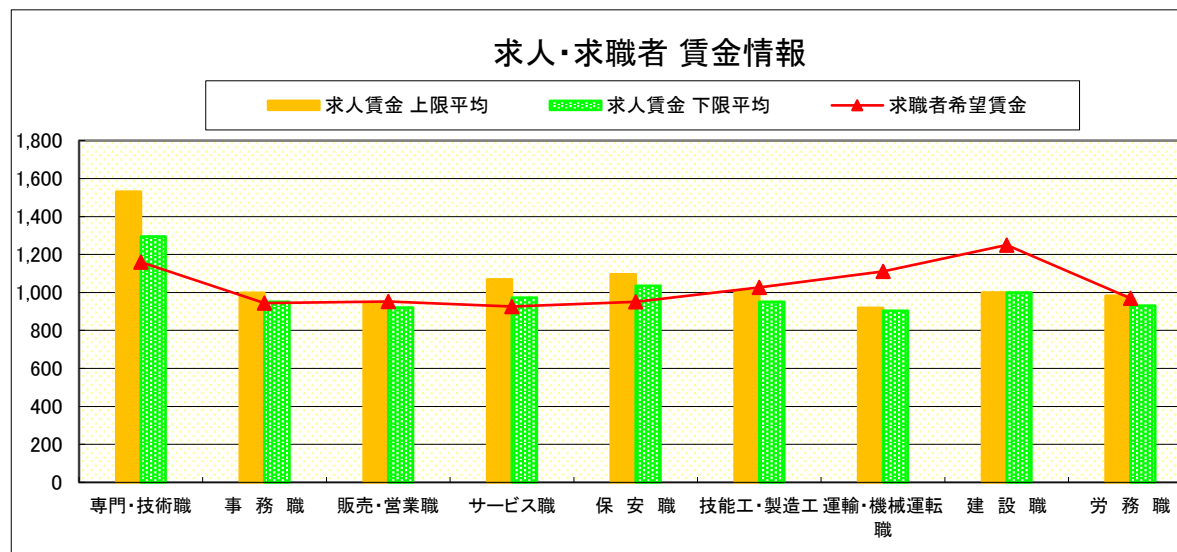


求人・求職者 賃金情報(パートタイム)【9月】

小 山

求人賃金・求職者希望賃金情報(常用) (単位:円)

		求人賃金		求職者希望賃金
		上限平均	下限平均	
職 業 別	専門・技術職	1,530	1,295	1,160
	事務職	998	950	944
	販売・営業職	945	920	952
	サービス職	1,068	973	926
	保安職	1,095	1,035	950
	技能工・製造工	1,006	950	1,027
	運輸・機械運転職	919	904	1,111
	建設職	1,000	1,000	1,250
	労務職	982	931	969
合 計		1,128	1,028	991



* 求人賃金・求職者希望賃金は、ハローワークシステム(職業紹介)新規求人・新規求職から抽出。

求人・求職者 賃金情報(フルタイム) 【9月】

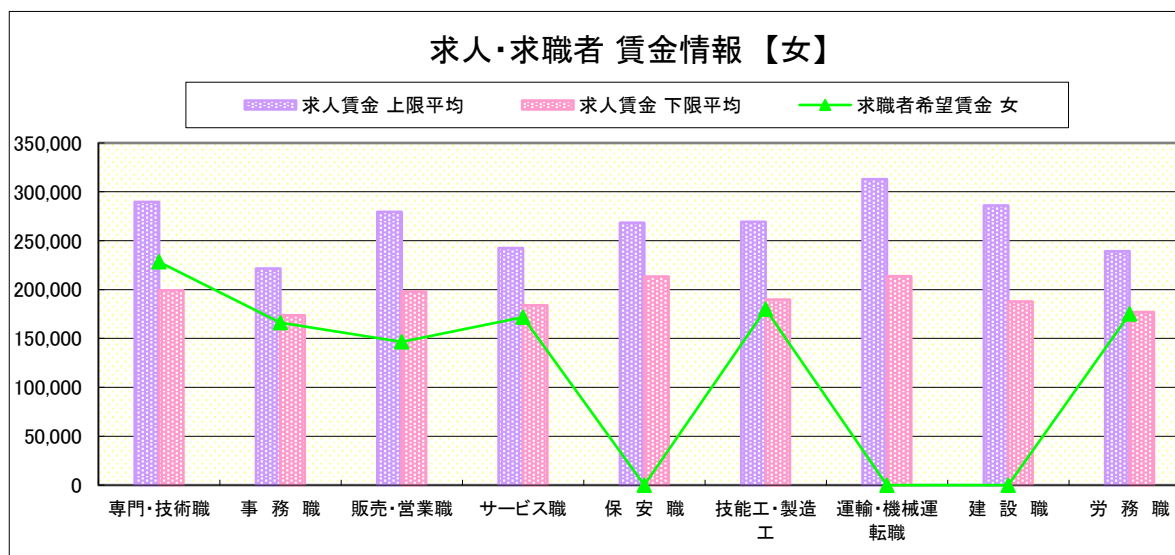
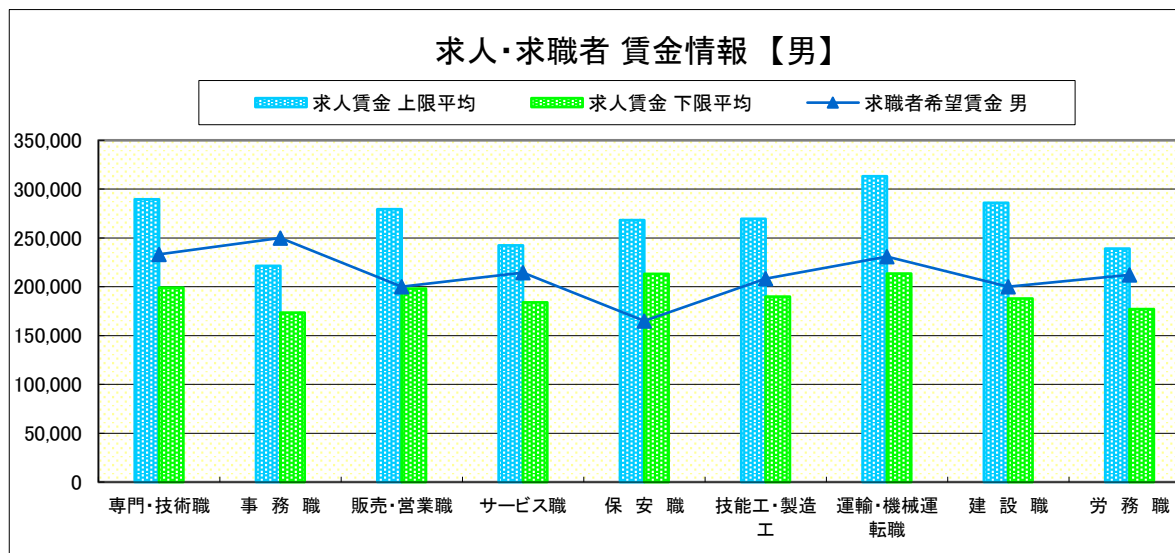
日 光

求人賃金・求職者希望賃金情報(常用) (単位:円)

		求人賃金		求職者希望賃金	
		上限平均	下限平均	男	女
職 業 別	専門・技術職	289,529	199,193	233,333	228,333
	事務職	221,465	173,612	250,000	166,154
	販売・営業職	279,389	198,000	200,000	146,667
	サービス職	242,460	183,917	214,545	171,818
	保安職	268,300	213,300	165,000	-
	技能工・製造工	269,509	189,893	208,125	180,000
	運輸・機械運転職	313,083	213,650	230,769	-
	建設職	286,000	187,820	200,000	-
	労務職	239,176	177,058	212,222	175,000
	合 計	264,024	190,287	213,293	177,200

* 求人賃金・求職者希望賃金は、ハローワークシステム(職業紹介)新規求人・新規求職から抽出。

* 求人賃金については、男女不問である。

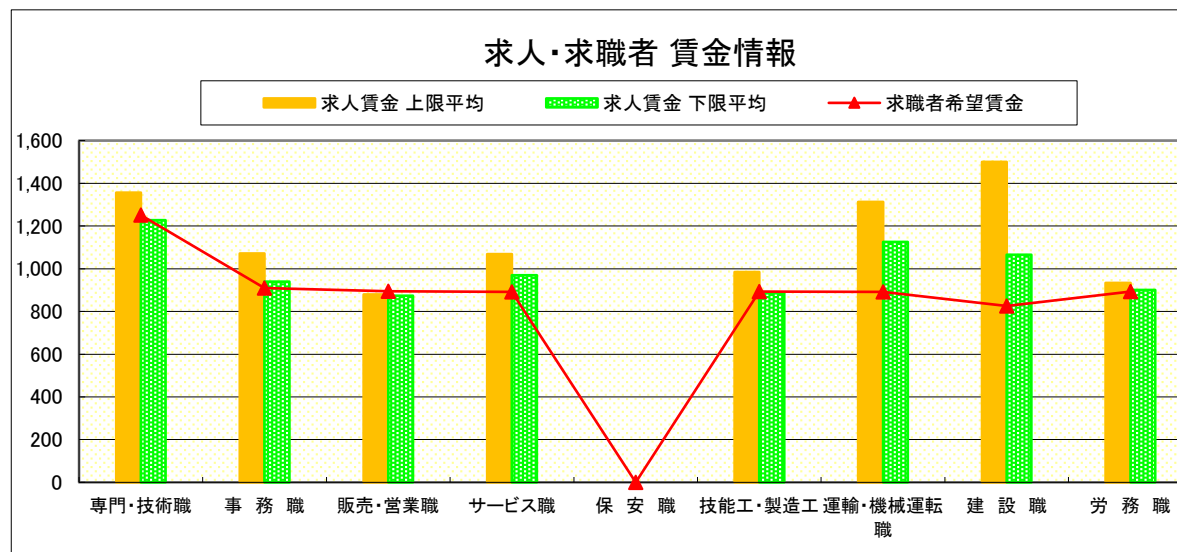


求人・求職者 賃金情報(パートタイム)【9月】

日光

求人賃金・求職者希望賃金情報(常用) (単位:円)

	職業別	求人賃金		求職者希望賃金
		上限平均	下限平均	
	専門・技術職	1,356	1,227	1,251
	事務職	1,072	940	910
	販売・営業職	880	873	894
	サービス職	1,069	969	892
	保安職	-	-	-
	技能工・製造工	985	885	893
	運輸・機械運転職	1,312	1,125	891
	建設職	1,500	1,066	826
	労務職	933	900	893
	合計	1,069	979	915



* 求人賃金・求職者希望賃金は、ハローワークシステム(職業紹介)新規求人・新規求職から抽出。

求人・求職者 賃金情報(フルタイム)【9月】

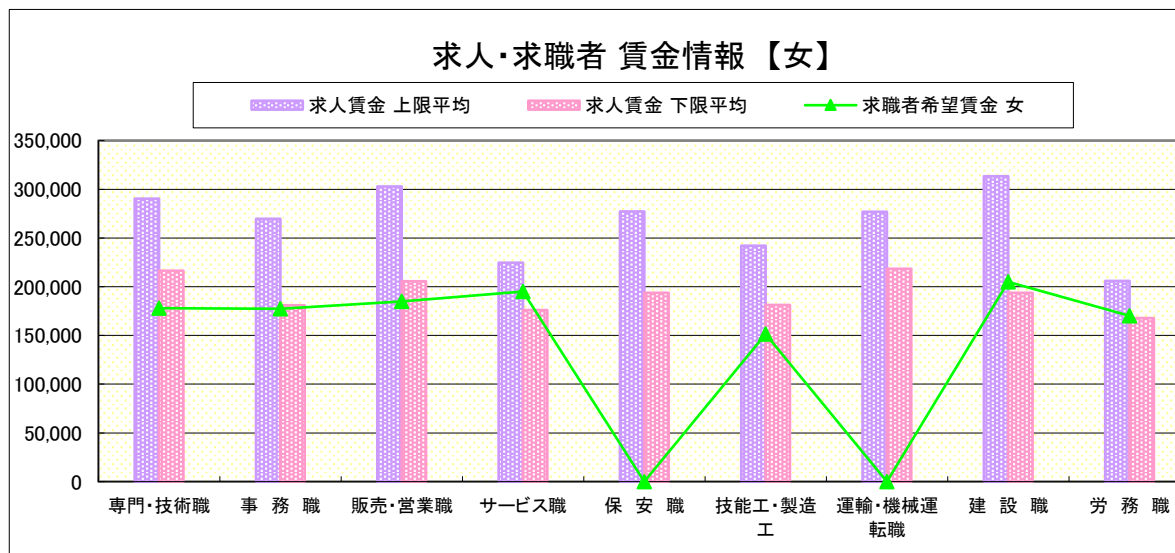
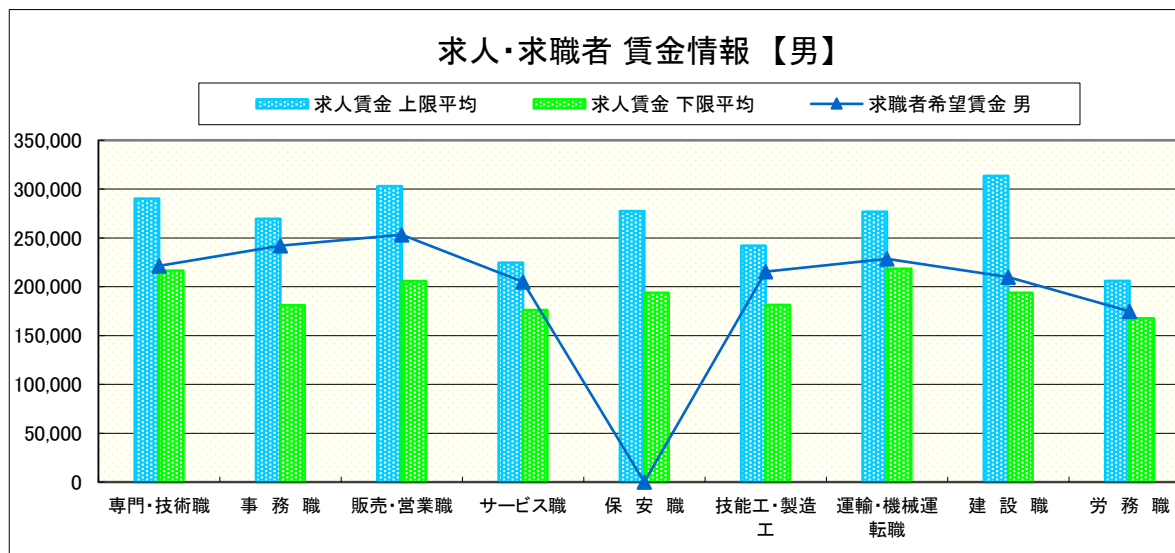
黒 磯

求人賃金・求職者希望賃金情報(常用) (単位:円)

		求人賃金		求職者希望賃金	
		上限平均	下限平均	男	女
職業別	専門・技術職	290,289	216,590	221,429	178,000
	事務職	269,725	180,925	242,222	177,273
	販売・営業職	302,935	205,535	253,333	185,000
	サービス職	224,809	176,128	205,000	195,000
	保安職	277,365	193,930	-	-
	技能工・製造工	242,056	181,293	215,652	151,429
	運輸・機械運転職	276,813	218,375	228,571	-
	建設職	313,481	193,921	210,000	205,000
	労務職	206,055	167,710	175,000	170,000
	合計	268,239	193,558	221,158	179,577

* 求人賃金・求職者希望賃金は、ハローワークシステム(職業紹介)新規求人・新規求職から抽出。

* 求人賃金については、男女不問である。

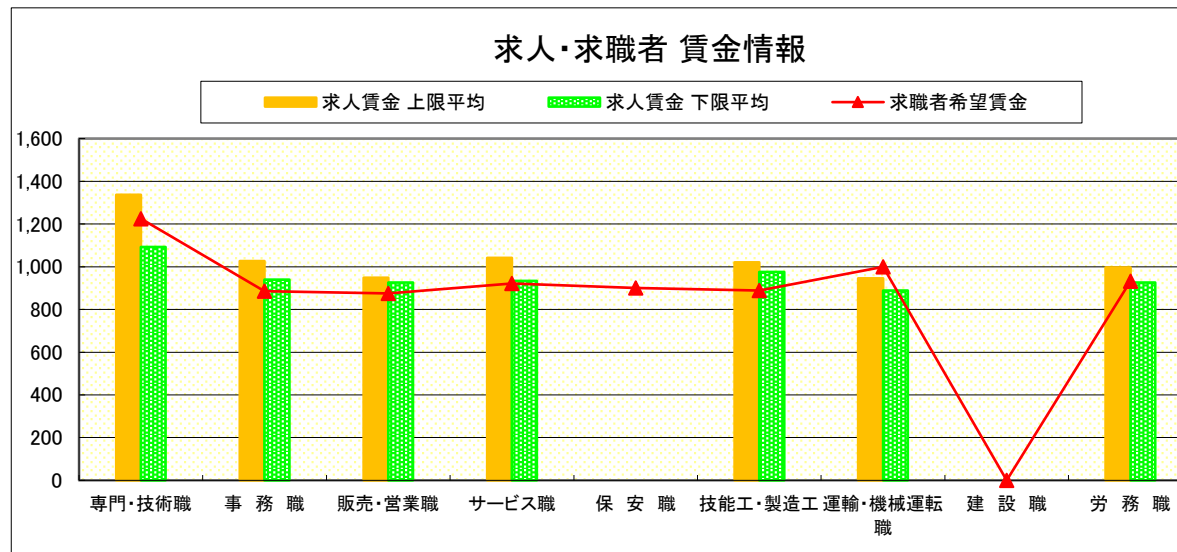


求人・求職者 賃金情報(パートタイム)【9月】

黒 磯

求人賃金・求職者希望賃金情報(常用) (単位:円)

		求人賃金		求職者希望賃金
		上限平均	下限平均	
職 業 別	専門・技術職	1,336	1,092	1,225
	事務職	1,027	940	885
	販売・営業職	948	926	875
	サービス職	1,041	934	922
	保安職	-	-	900
	技能工・製造工	1,020	976	888
	運輸・機械運転職	945	889	1,000
	建設職	-	-	-
	労務職	996	926	932
	合 計	1,081	966	946



* 求人賃金・求職者希望賃金は、ハローワークシステム(職業紹介)新規求人・新規求職から抽出。