

求人・求職者 賃金情報(フルタイム) 【8月】

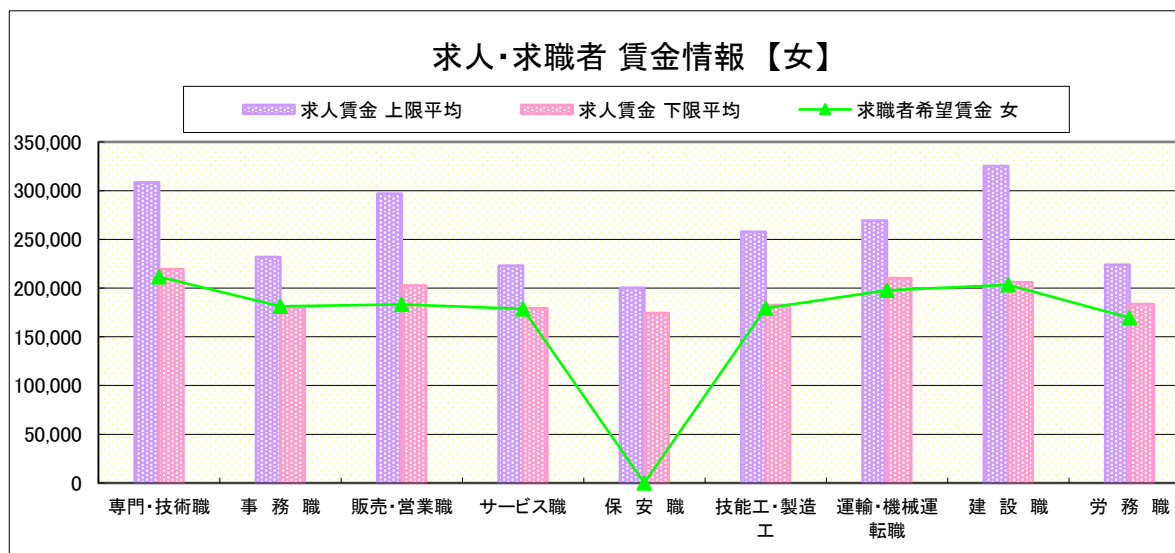
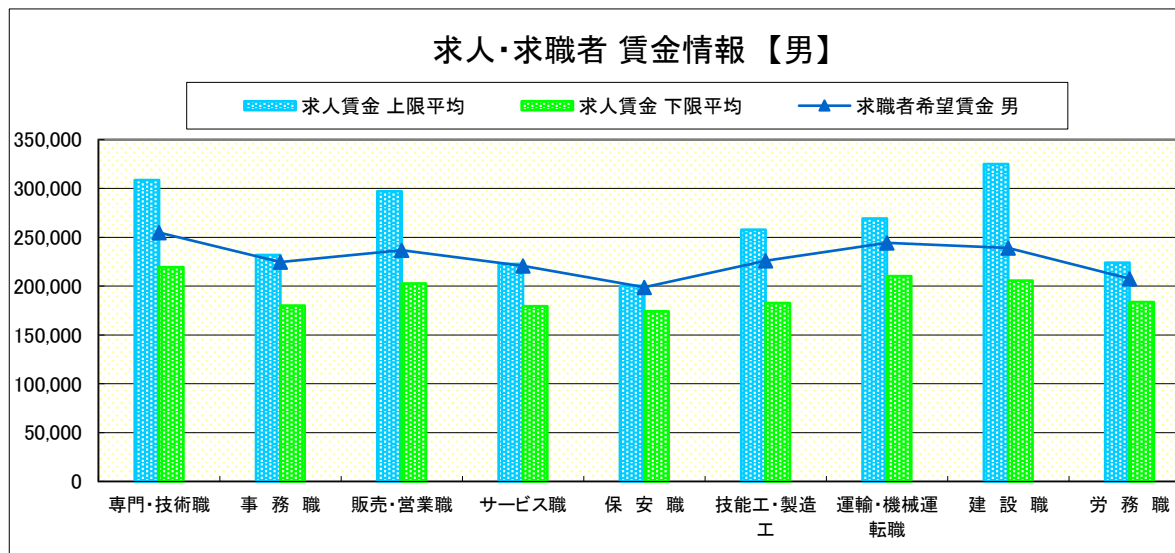
局 計

求人賃金・求職者希望賃金情報(常用) (単位:円)

		求人賃金		求職者希望賃金	
		上限平均	下限平均	男	女
職業別	専門・技術職	308,482	219,449	254,885	211,583
	事務職	231,881	180,176	224,545	181,267
	販売・営業職	297,004	202,600	236,886	183,229
	サービス職	222,870	179,335	220,730	178,767
	保安職	200,477	174,329	198,889	-
	技能工・製造工	257,771	182,767	226,093	179,176
	運輸・機械運転職	269,221	210,368	244,291	197,692
	建設職	325,150	205,821	238,953	203,333
	労務職	223,943	183,642	207,633	169,333
合計		270,668	197,779	229,810	185,049

* 求人賃金・求職者希望賃金は、ハローワークシステム(職業紹介)新規求人・新規求職から抽出。

* 求人賃金については、男女不問である。

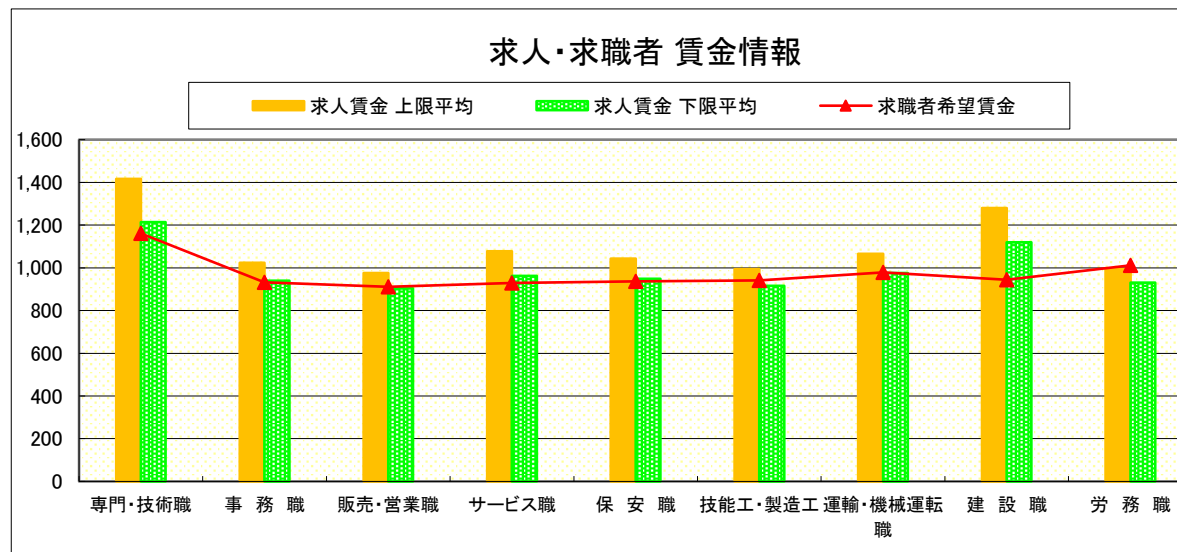


求人・求職者 賃金情報(パートタイム) 【8月】

局 計

求人賃金・求職者希望賃金情報(常用) (単位:円)

		求人賃金		求職者希望賃金
		上限平均	下限平均	
職 業 別	専門・技術職	1,416	1,214	1,161
	事務職	1,024	940	932
	販売・営業職	976	904	911
	サービス職	1,077	962	929
	保安職	1,043	949	936
	技能工・製造工	994	916	941
	運輸・機械運転職	1,066	975	978
	建設職	1,280	1,119	944
	労務職	994	931	1,012
	合 計	1,127	1,009	948



* 求人賃金・求職者希望賃金は、ハローワークシステム
(職業紹介)新規求人・新規求職から抽出。

求人・求職者 賃金情報(フルタイム) 【8月】

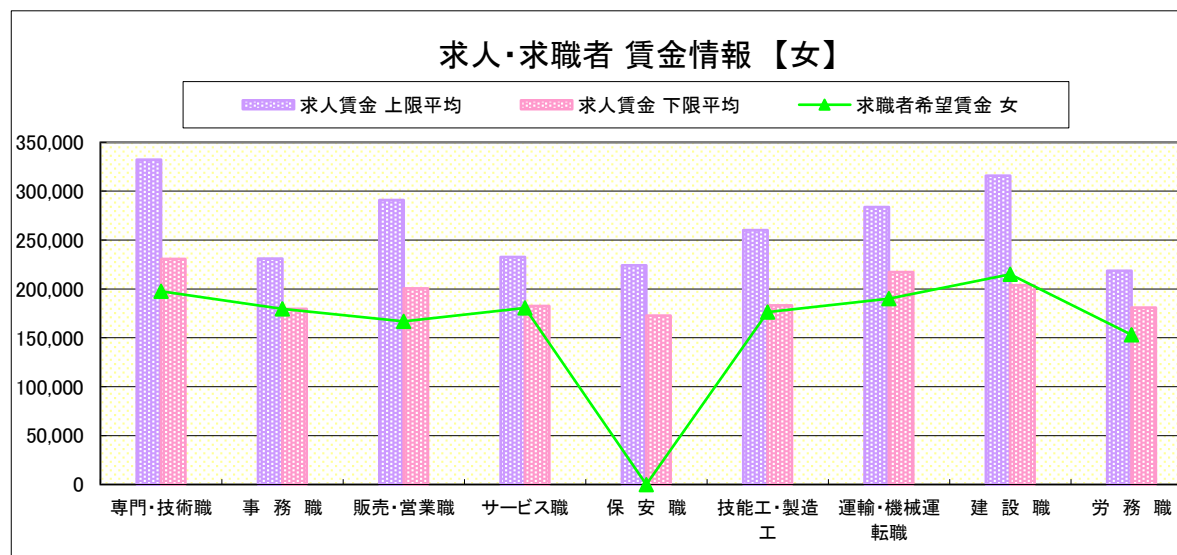
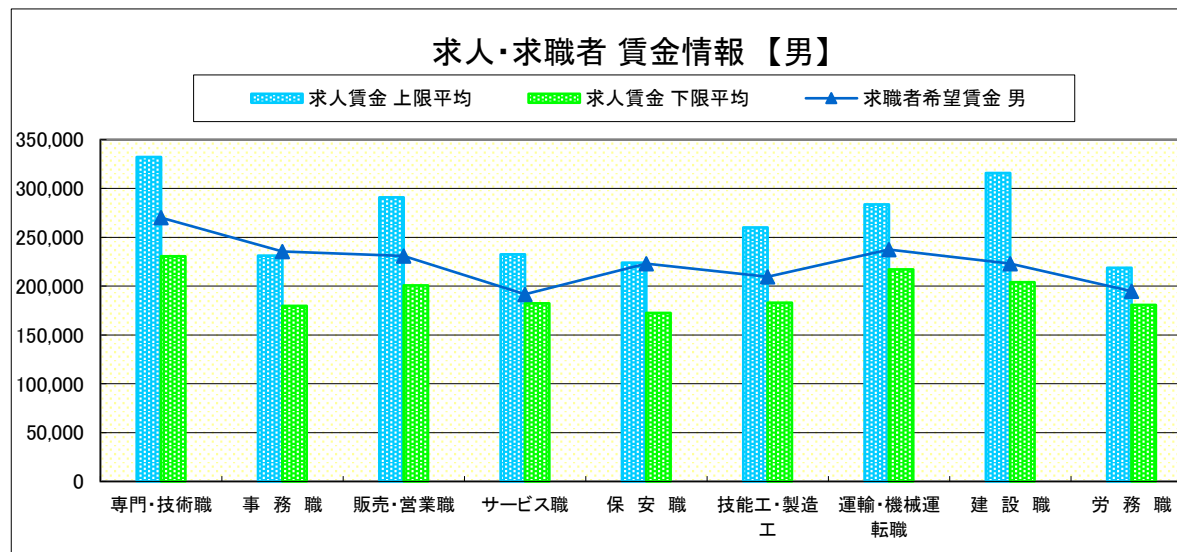
県央1地区 《宇都宮・鹿沼・日光》

求人賃金・求職者希望賃金情報(常用) (単位:円)

		求人賃金		求職者希望賃金	
		上限平均	下限平均	男	女
職業別	専門・技術職	332,235	230,566	270,132	197,717
	事務職	231,156	179,792	235,431	179,769
	販売・営業職	290,992	200,629	230,780	166,805
	サービス職	232,713	182,507	191,674	180,478
	保安職	224,149	172,643	223,000	-
	技能工・製造工	260,140	183,175	209,730	176,328
	運輸・機械運転職	283,796	217,274	237,335	190,000
	建設職	315,984	203,885	223,133	215,000
	労務職	218,750	180,907	194,692	153,098
合計		276,016	200,226	223,998	180,531

* 求人賃金・求職者希望賃金は、ハローワークシステム(職業紹介)新規求人・新規求職から抽出。

* 求人賃金については、男女不問である。

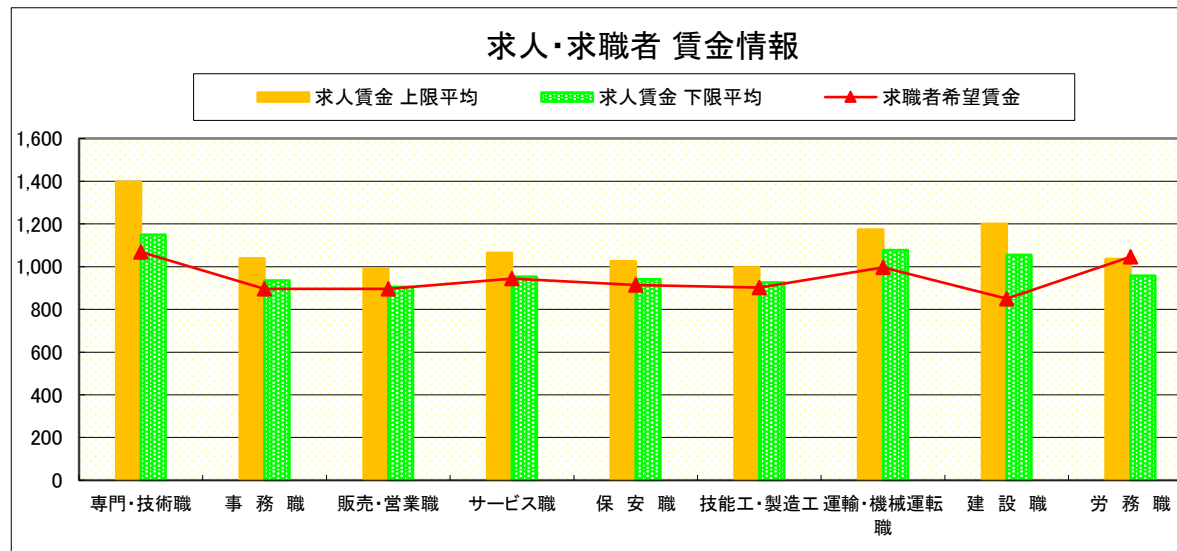


求人・求職者 賃金情報(パートタイム)【8月】

県央1地区 《宇都宮・鹿沼・日光》

求人賃金・求職者希望賃金情報(常用) (単位:円)

		求人賃金		求職者希望賃金
		上限平均	下限平均	
職業別	専門・技術職	1,396	1,149	1,069
	事務職	1,038	935	896
	販売・営業職	991	905	896
	サービス職	1,064	952	944
	保安職	1,025	941	914
	技能工・製造工	997	925	902
	運輸・機械運転職	1,174	1,077	997
	建設職	1,200	1,055	850
	労務職	1,035	958	1,047
合計		1,108	990	925



* 求人賃金・求職者希望賃金は、ハローワークシステム(職業紹介)新規求人・新規求職から抽出。

求人・求職者 賃金情報(フルタイム) 【8月】

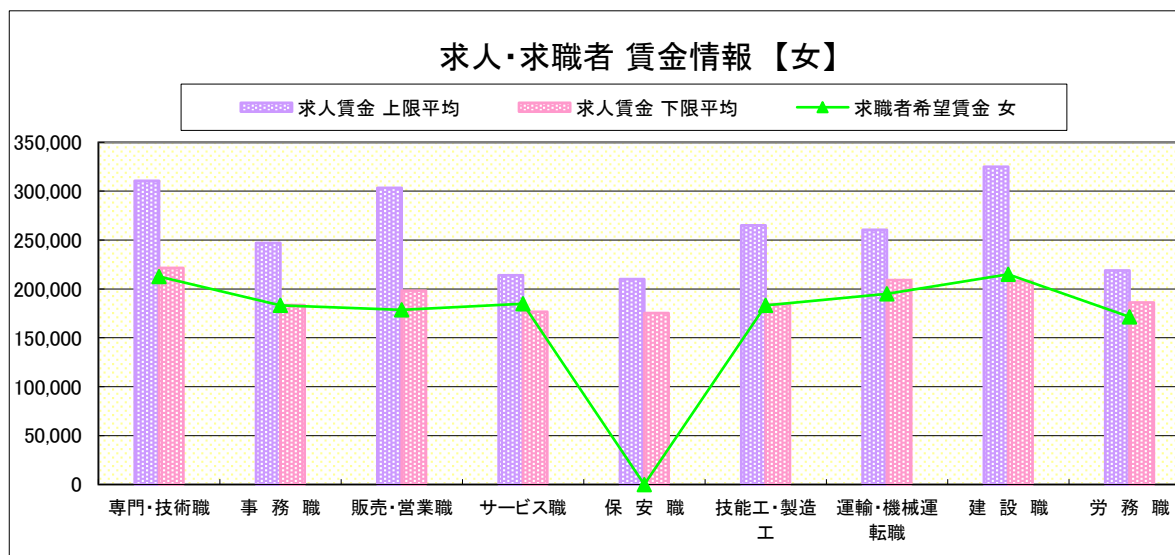
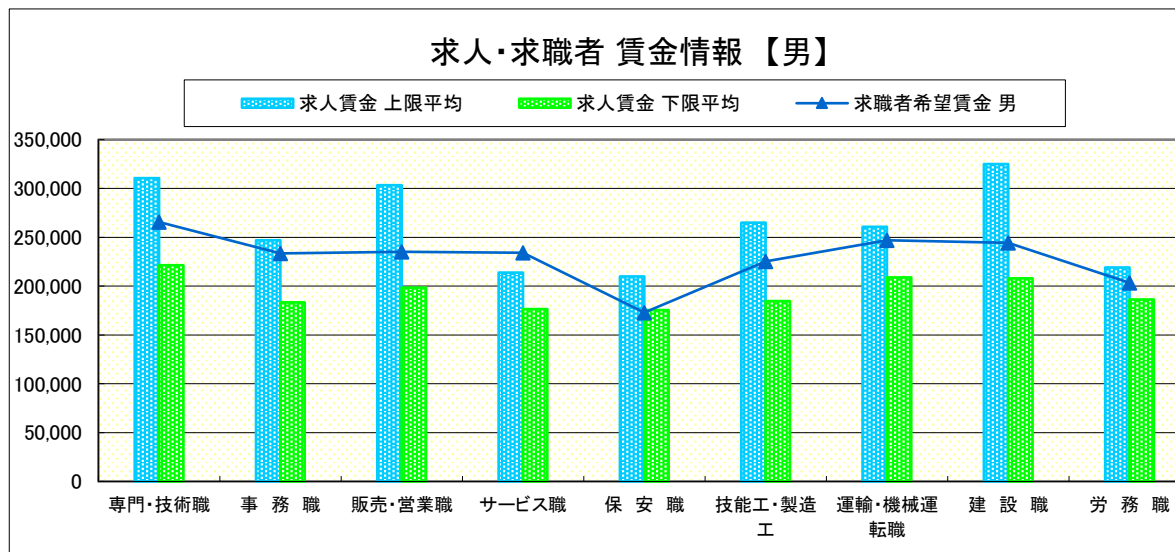
県央2地区 《宇都宮・真岡》

求人賃金・求職者希望賃金情報(常用) (単位:円)

		求人賃金		求職者希望賃金	
		上限平均	下限平均	男	女
職業別	専門・技術職	310,580	221,438	265,674	212,730
	事務職	247,032	183,496	233,563	183,392
	販売・営業職	303,508	198,436	235,218	178,542
	サービス職	213,929	176,640	234,217	184,884
	保安職	210,080	175,431	173,000	-
	技能工・製造工	265,114	184,527	225,369	183,185
	運輸・機械運転職	260,639	208,973	247,034	195,000
	建設職	324,884	208,054	244,200	215,000
	労務職	219,095	186,230	203,415	171,560
合計		272,742	200,308	232,389	188,303

* 求人賃金・求職者希望賃金は、ハローワークシステム(職業紹介)新規求人・新規求職から抽出。

* 求人賃金については、男女不問である。

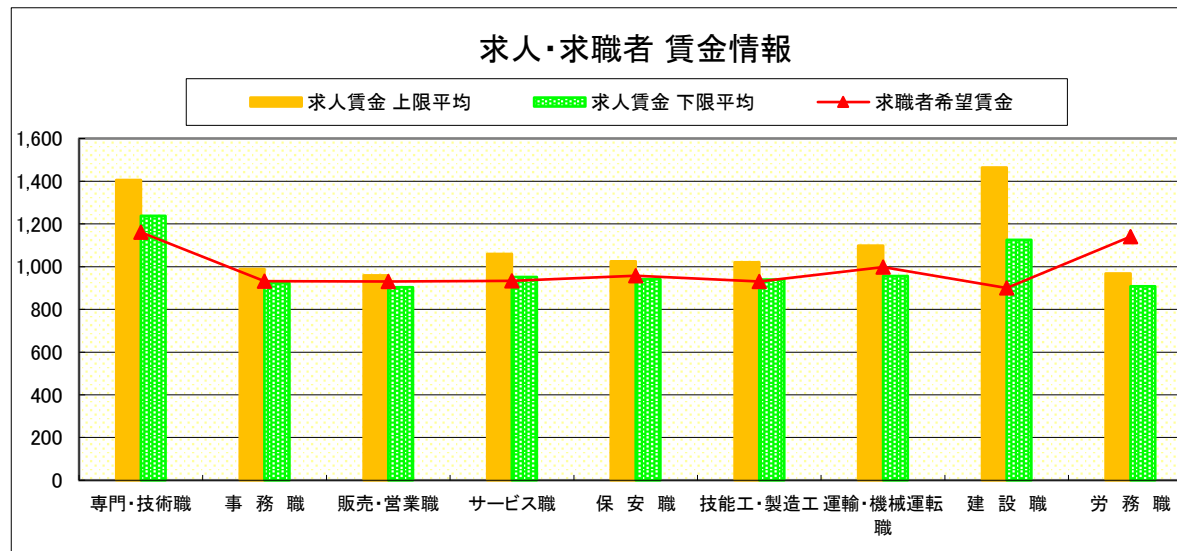


求人・求職者 賃金情報(パートタイム)【8月】

県央2地区 《宇都宮・真岡》

求人賃金・求職者希望賃金情報(常用) (単位:円)

		求人賃金		求職者希望賃金
		上限平均	下限平均	
職業別	専門・技術職	1,405	1,239	1,161
	事務職	990	924	933
	販売・営業職	959	903	930
	サービス職	1,060	952	934
	保安職	1,025	941	958
	技能工・製造工	1,021	940	930
	運輸・機械運転職	1,098	957	999
	建設職	1,464	1,125	900
	労務職	969	909	1,141
合計		1,109	1,003	950



* 求人賃金・求職者希望賃金は、ハローワークシステム(職業紹介)新規求人・新規求職から抽出。

求人・求職者 賃金情報(フルタイム) 【8月】

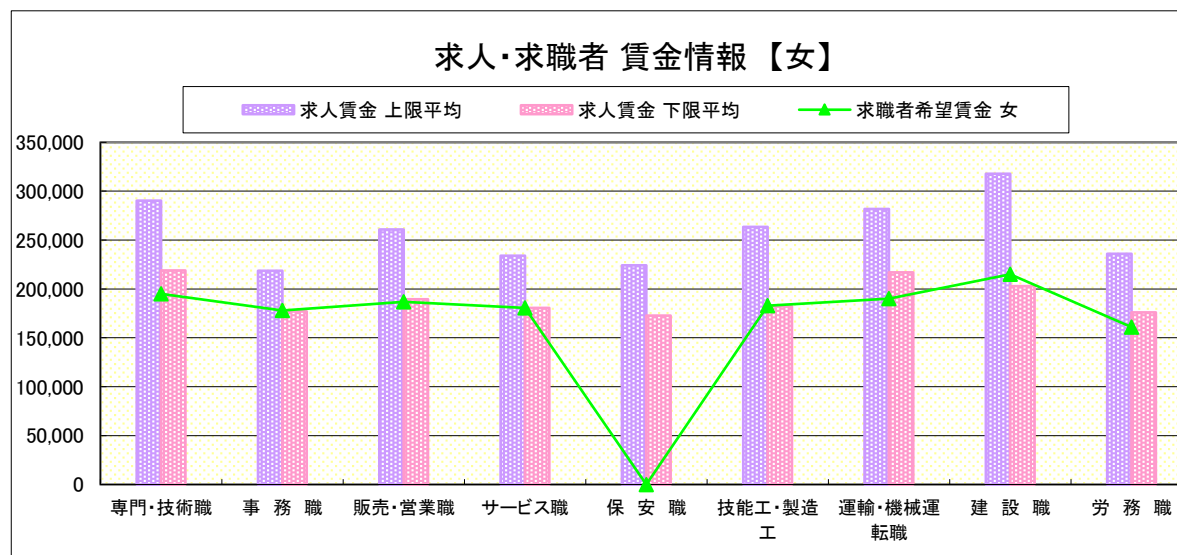
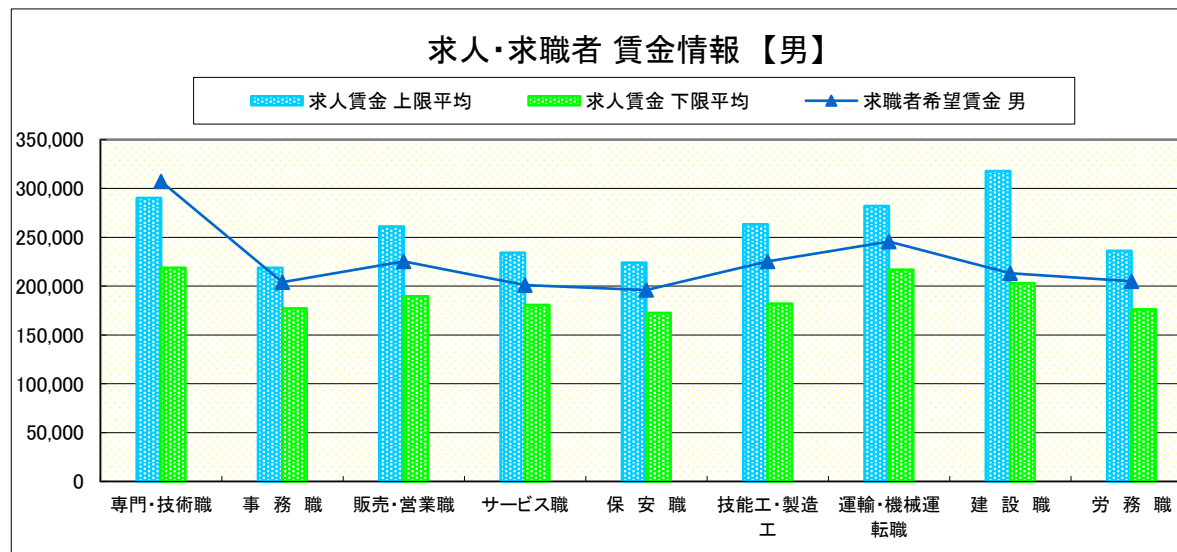
県央3地区 《宇都宮・那須烏山》

求人賃金・求職者希望賃金情報(常用) (単位:円)

	職業別	求人賃金		求職者希望賃金	
		上限平均	下限平均	男	女
	専門・技術職	290,342	218,927	307,341	194,909
	事務職	218,673	176,991	203,980	177,980
	販売・営業職	260,969	189,525	225,218	186,875
	サービス職	234,163	180,675	201,122	180,598
	保安職	224,149	172,643	196,000	-
	技能工・製造工	263,503	182,122	225,500	182,976
	運輸・機械運転職	281,939	216,932	245,812	190,000
	建設職	317,881	203,023	213,200	215,000
	労務職	236,101	176,003	205,094	160,981
	合計	265,875	196,860	228,149	182,166

* 求人賃金・求職者希望賃金は、ハローワークシステム(職業紹介)新規求人・新規求職から抽出。

* 求人賃金については、男女不問である。

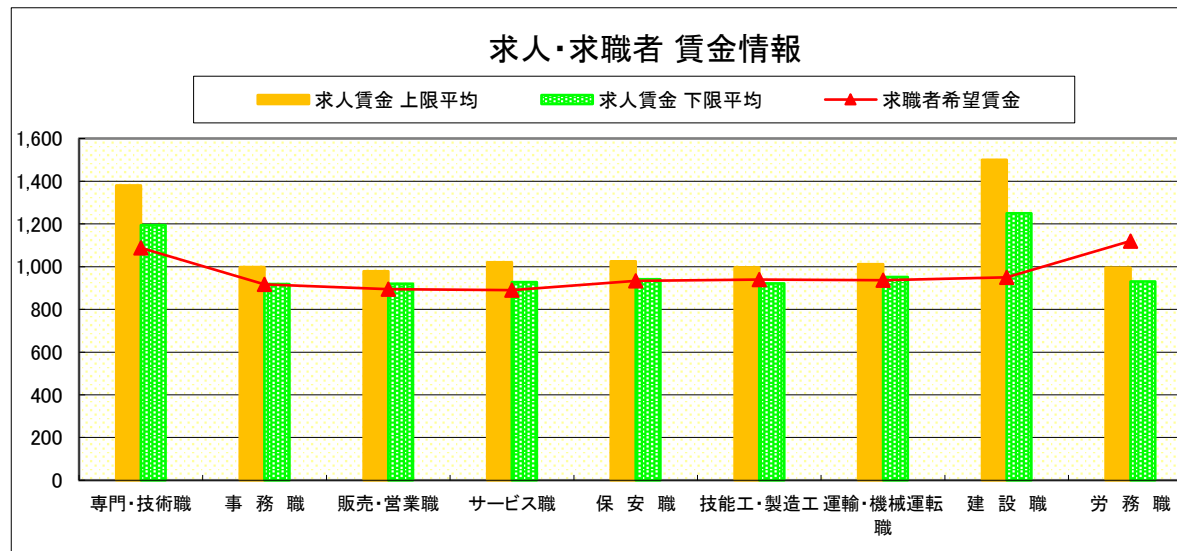


求人・求職者 賃金情報(パートタイム)【8月】

県央3地区 《宇都宮・那須烏山》

求人賃金・求職者希望賃金情報(常用) (単位:円)

		求人賃金		求職者希望賃金
		上限平均	下限平均	
職業別	専門・技術職	1,380	1,194	1,089
	事務職	998	918	917
	販売・営業職	979	920	894
	サービス職	1,020	928	890
	保安職	1,025	941	933
	技能工・製造工	997	922	939
	運輸・機械運転職	1,012	952	937
	建設職	1,500	1,250	950
	労務職	995	930	1,120
合計		1,099	995	927



* 求人賃金・求職者希望賃金は、ハローワークシステム(職業紹介)新規求人・新規求職から抽出。

求人・求職者 賃金情報(フルタイム) 【8月】

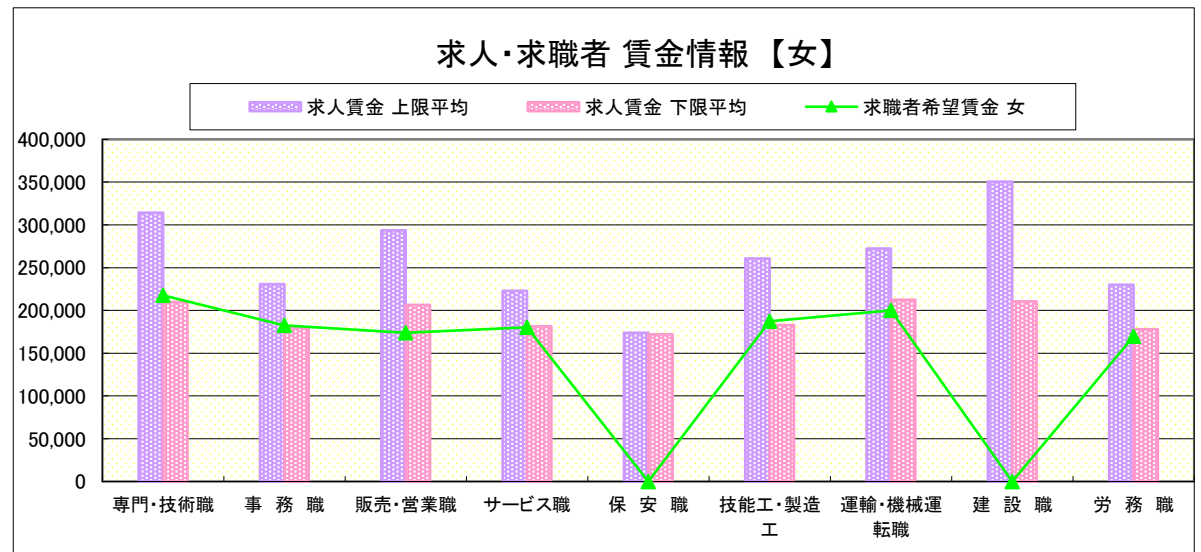
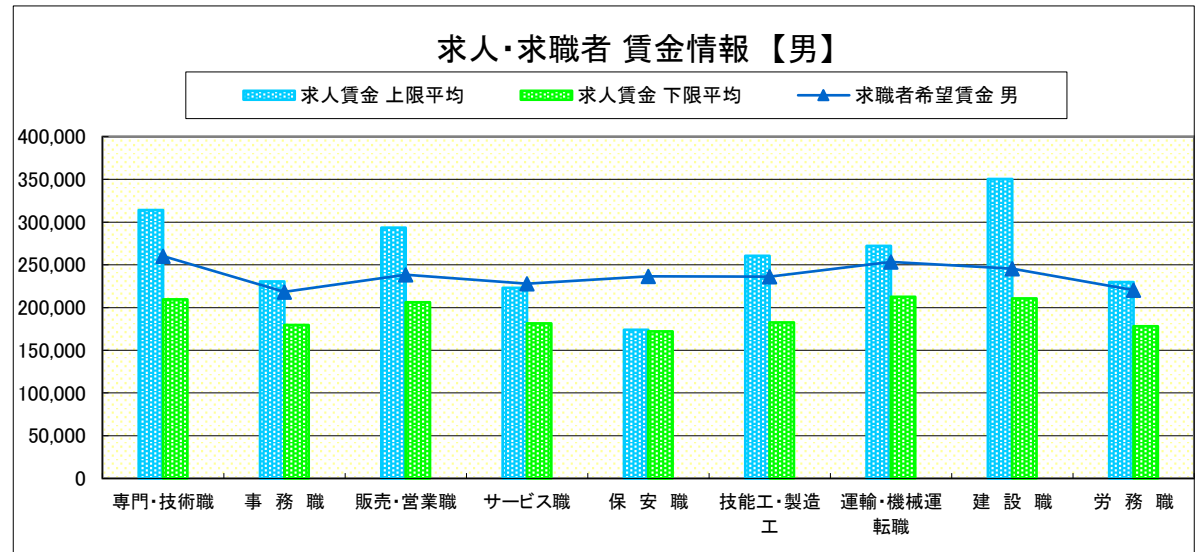
県南1地区 《小山・栃木》

求人賃金・求職者希望賃金情報(常用) (単位:円)

		求人賃金		求職者希望賃金	
		上限平均	下限平均	男	女
職業別	専門・技術職	314,091	209,612	260,257	217,607
	事務職	230,576	179,478	218,367	182,499
	販売・営業職	293,686	206,284	238,542	173,959
	サービス職	222,873	181,378	228,021	180,194
	保安職	173,886	171,941	236,667	-
	技能工・製造工	260,620	182,767	236,299	187,250
	運輸・機械運転職	272,232	212,554	253,439	200,000
	建設職	350,416	210,568	245,500	-
	労務職	229,850	177,970	220,335	169,683
合計		274,588	195,738	238,870	185,299

* 求人賃金・求職者希望賃金は、ハローワークシステム(職業紹介)新規求人・新規求職から抽出。

* 求人賃金については、男女不問である。

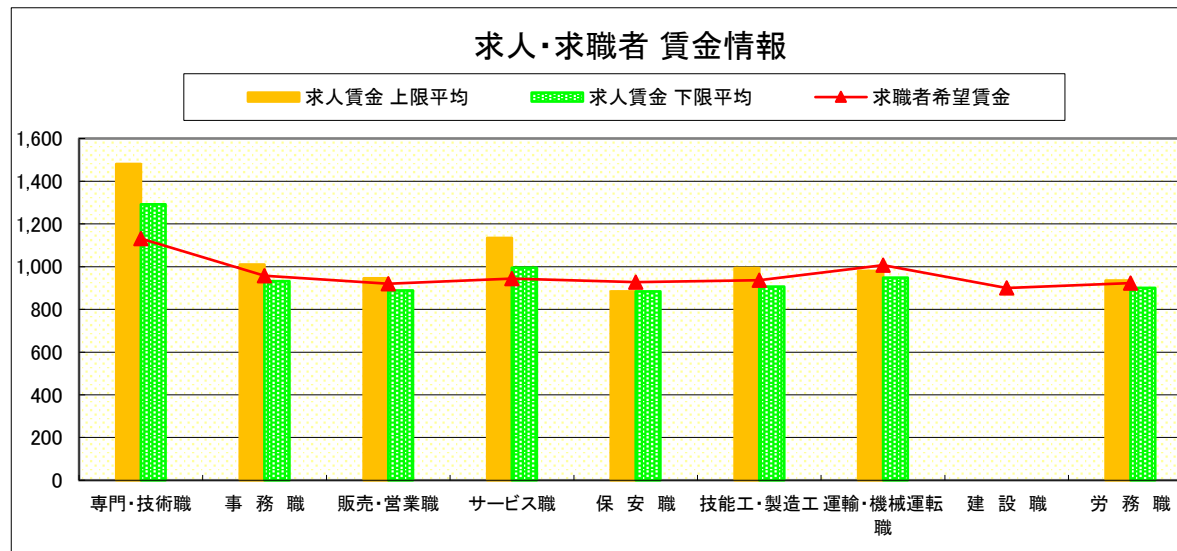


求人・求職者 賃金情報(パートタイム)【8月】

県南1地区 《小山・栃木》

求人賃金・求職者希望賃金情報(常用) (単位:円)

		求人賃金		求職者希望賃金
		上限平均	下限平均	
職業別	専門・技術職	1,480	1,291	1,132
	事務職	1,010	932	957
	販売・営業職	945	888	920
	サービス職	1,135	995	944
	保安職	885	885	927
	技能工・製造工	994	907	937
	運輸・機械運転職	980	948	1,008
	建設職	-	-	900
	労務職	936	901	924
合計		1,124	1,013	961



* 求人賃金・求職者希望賃金は、ハローワークシステム(職業紹介)新規求人・新規求職から抽出。

求人・求職者 賃金情報(フルタイム) 【8月】

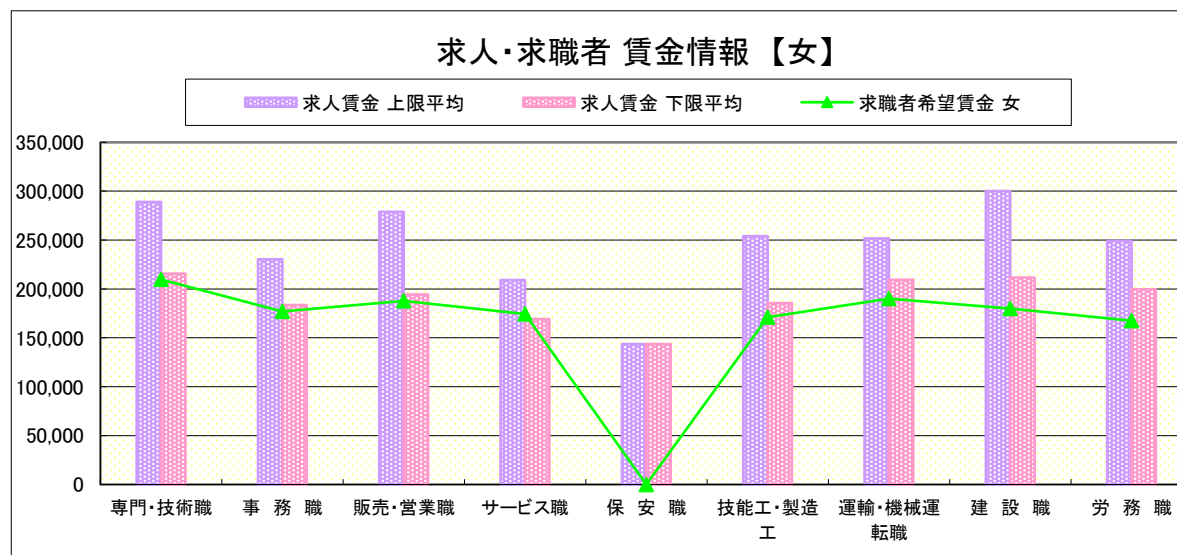
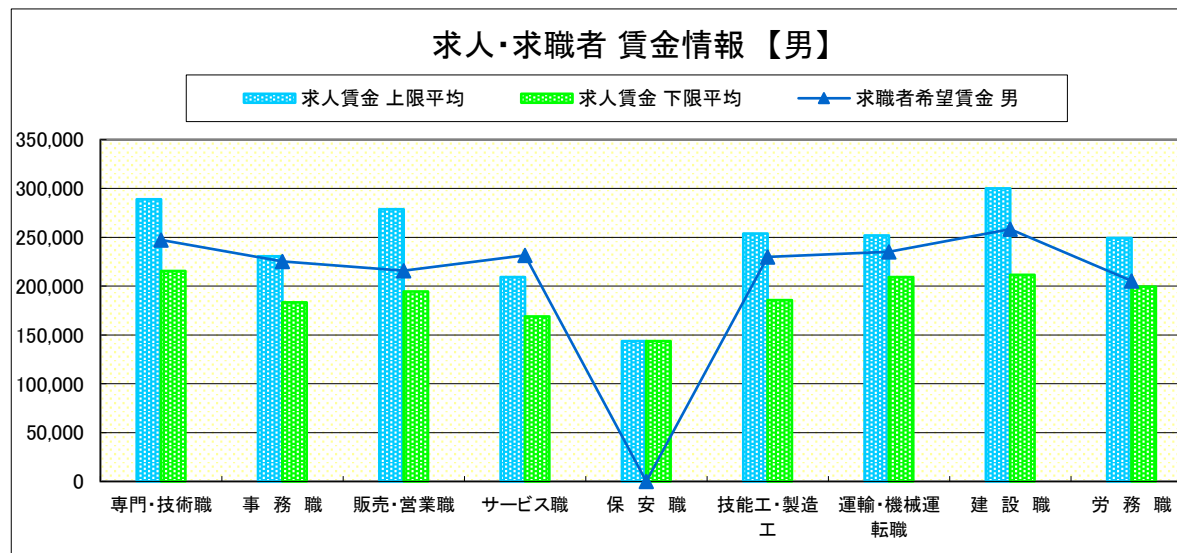
県南2地区 《足利・佐野》

求人賃金・求職者希望賃金情報(常用) (単位:円)

		求人賃金		求職者希望賃金	
		上限平均	下限平均	男	女
職業別	専門・技術職	289,058	215,575	247,372	209,679
	事務職	230,445	183,476	225,347	176,987
	販売・営業職	278,907	194,515	215,974	187,667
	サービス職	209,140	169,085	231,534	174,417
	保安職	143,700	143,700	-	-
	技能工・製造工	253,999	185,576	229,837	171,086
	運輸・機械運転職	251,771	209,301	235,109	190,000
	建設職	300,157	211,705	258,334	180,000
	労務職	249,136	199,563	205,238	167,500
合計		256,731	194,805	229,433	180,998

* 求人賃金・求職者希望賃金は、ハローワークシステム(職業紹介)新規求人・新規求職から抽出。

* 求人賃金については、男女不問である。

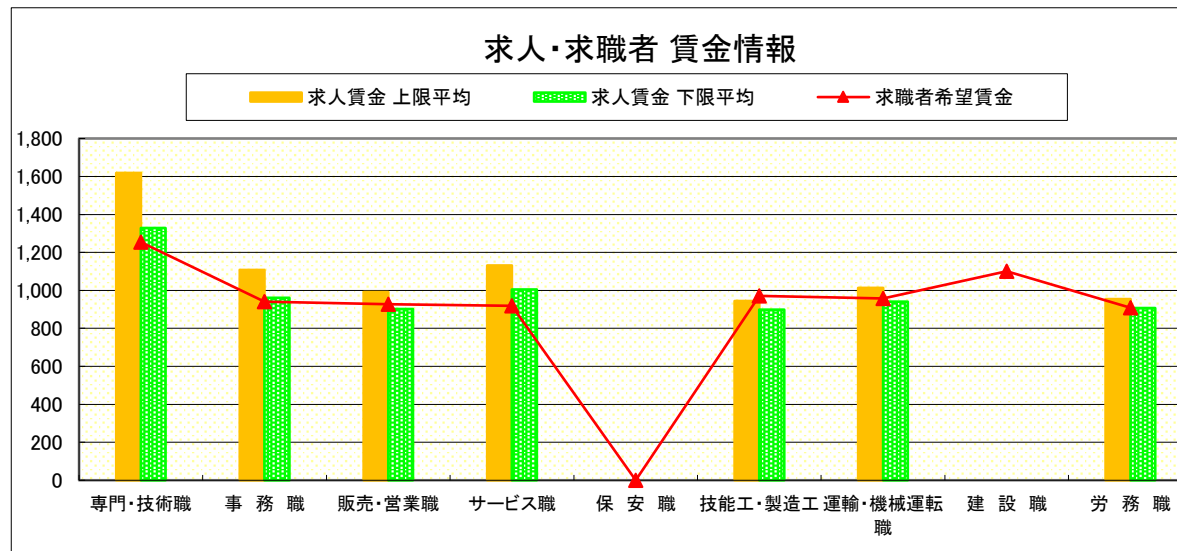


求人・求職者 賃金情報(パートタイム)【8月】

県南2地区 《足利・佐野》

求人賃金・求職者希望賃金情報(常用) (単位:円)

		求人賃金		求職者希望賃金
		上限平均	下限平均	
職業別	専門・技術職	1,619	1,329	1,254
	事務職	1,108	962	940
	販売・営業職	992	901	927
	サービス職	1,131	1,006	919
	保安職	-	-	-
	技能工・製造工	944	899	971
	運輸・機械運転職	1,013	940	958
	建設職	-	-	1,100
	労務職	955	908	909
合計		1,182	1,042	962



* 求人賃金・求職者希望賃金は、ハローワークシステム(職業紹介)新規求人・新規求職から抽出。

求人・求職者 賃金情報(フルタイム) 【8月】

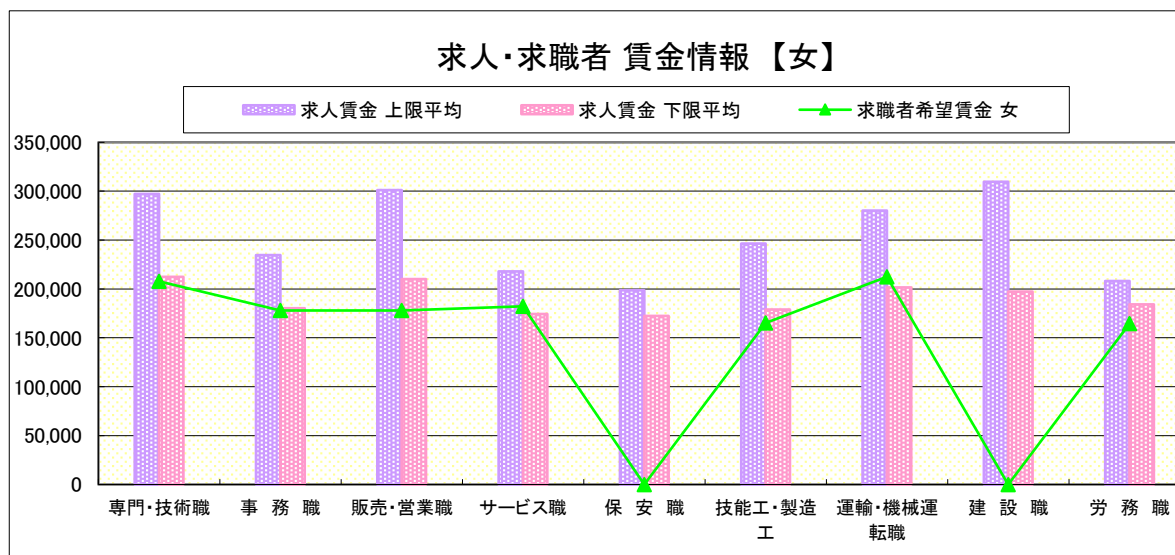
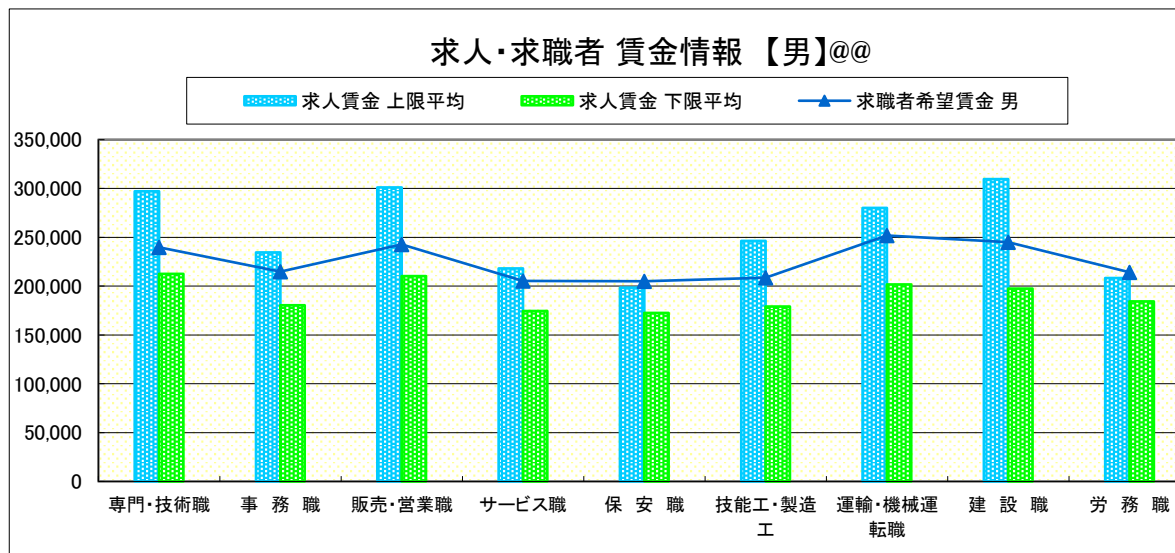
県 北 《大田原・矢板・黒磯》

求人賃金・求職者希望賃金情報(常用) (単位:円)

	職業別	求人賃金		求職者希望賃金	
		上限平均	下限平均	男	女
	専門・技術職	297,216	212,470	239,925	207,818
	事務職	234,561	180,278	214,963	177,867
	販売・営業職	301,048	210,244	242,643	177,857
	サービス職	218,092	174,540	205,385	182,333
	保安職	198,502	172,494	205,000	-
	技能工・製造工	246,467	179,050	208,653	165,284
	運輸・機械運転職	280,096	201,633	251,880	212,500
	建設職	309,616	197,469	245,152	-
	労務職	208,144	184,198	214,127	164,500
	合計	264,140	192,433	222,250	180,918

* 求人賃金・求職者希望賃金は、ハローワークシステム(職業紹介)新規求人・新規求職から抽出。

* 求人賃金については、男女不問である。

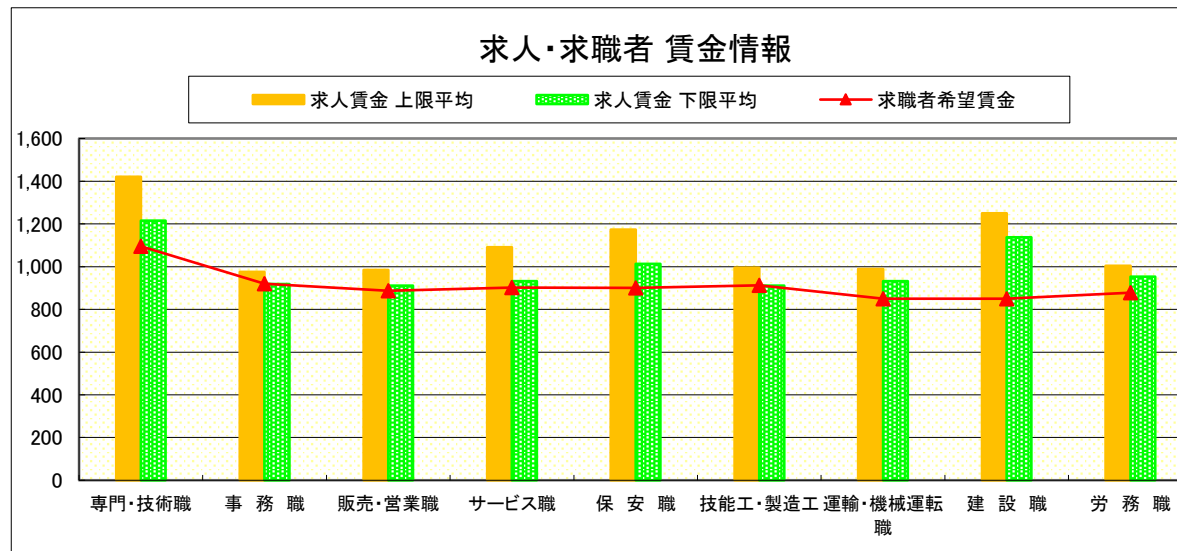


求人・求職者 賃金情報(パートタイム)【8月】

県 北 《大田原・矢板・黒磯》

求人賃金・求職者希望賃金情報(常用) (単位:円)

		求人賃金		求職者希望賃金
		上限平均	下限平均	
職業別	専門・技術職	1,420	1,216	1,095
	事務職	976	918	920
	販売・営業職	984	911	886
	サービス職	1,091	932	902
	保安職	1,173	1,013	900
	技能工・製造工	996	911	913
	運輸・機械運転職	989	932	850
	建設職	1,250	1,138	850
	労務職	1,004	952	878
合計		1,110	985	922



* 求人賃金・求職者希望賃金は、ハローワークシステム(職業紹介)新規求人・新規求職から抽出。

求人・求職者 賃金情報(フルタイム) 【8月】

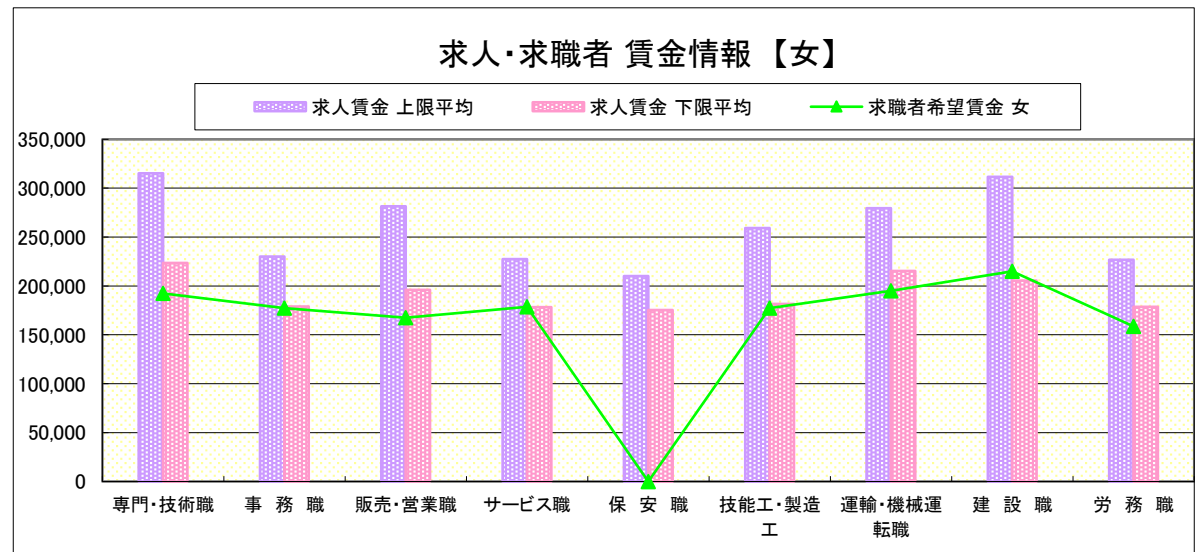
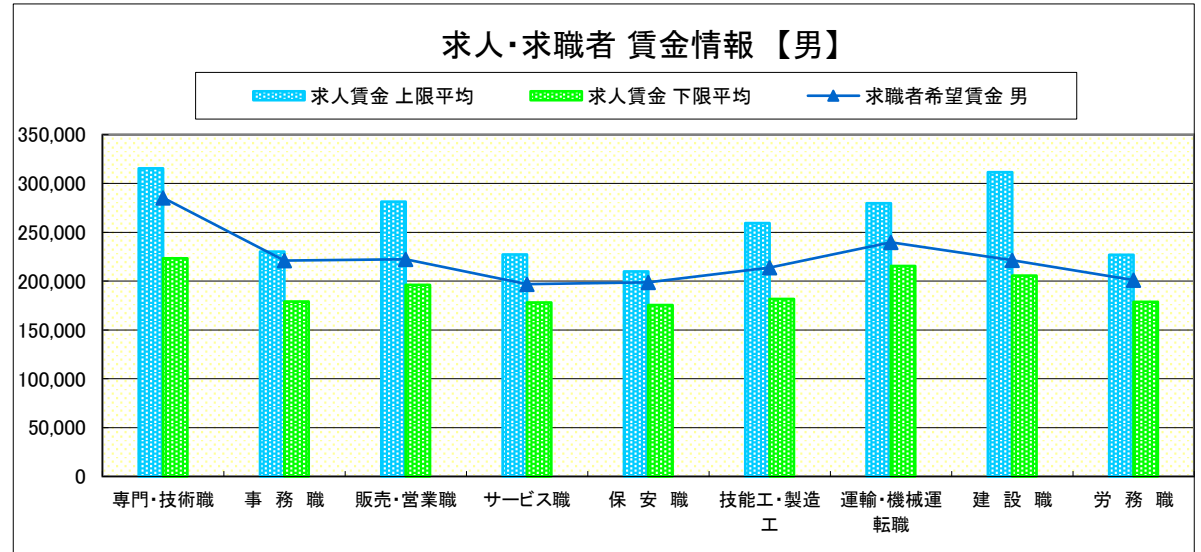
県 央 《宇都宮・那須烏山・鹿沼・真岡・日光》

求人賃金・求職者希望賃金情報(常用) (単位:円)

	職業別	求人賃金		求職者希望賃金	
		上限平均	下限平均	男	女
	専門・技術職	315,374	223,408	285,412	192,425
	事務職	230,119	179,025	221,092	177,454
	販売・営業職	281,471	196,016	222,468	167,417
	サービス職	227,368	178,278	196,909	178,573
	保安職	210,080	175,431	198,667	-
	技能工・製造工	259,382	181,688	213,785	177,213
	運輸・機械運転職	279,677	215,448	239,690	195,000
	建設職	311,697	205,523	221,480	215,000
	労務職	226,848	178,809	201,033	158,757
	合計	270,708	197,514	222,575	178,523

* 求人賃金・求職者希望賃金は、ハローワークシステム(職業紹介)新規求人・新規求職から抽出。

* 求人賃金については、男女不問である。

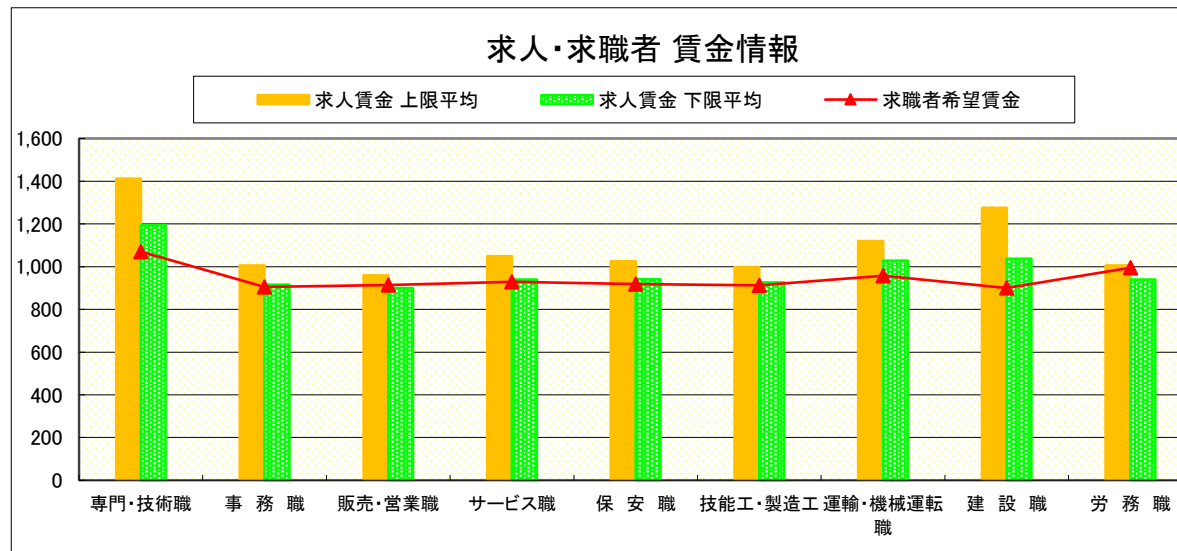


求人・求職者 賃金情報(パートタイム)【8月】

県 央 《宇都宮・那須烏山・鹿沼・真岡・日光》

求人賃金・求職者希望賃金情報(常用) (単位:円)

		求人賃金		求職者希望賃金
		上限平均	下限平均	
職業別	専門・技術職	1,412	1,195	1,070
	事務職	1,005	916	905
	販売・営業職	960	899	914
	サービス職	1,049	939	929
	保安職	1,025	941	919
	技能工・製造工	998	926	912
	運輸・機械運転職	1,119	1,028	958
	建設職	1,276	1,037	900
	労務職	1,006	939	994
合計		1,094	986	928



* 求人賃金・求職者希望賃金は、ハローワークシステム(職業紹介)新規求人・新規求職から抽出。

求人・求職者 賃金情報(フルタイム) 【8月】

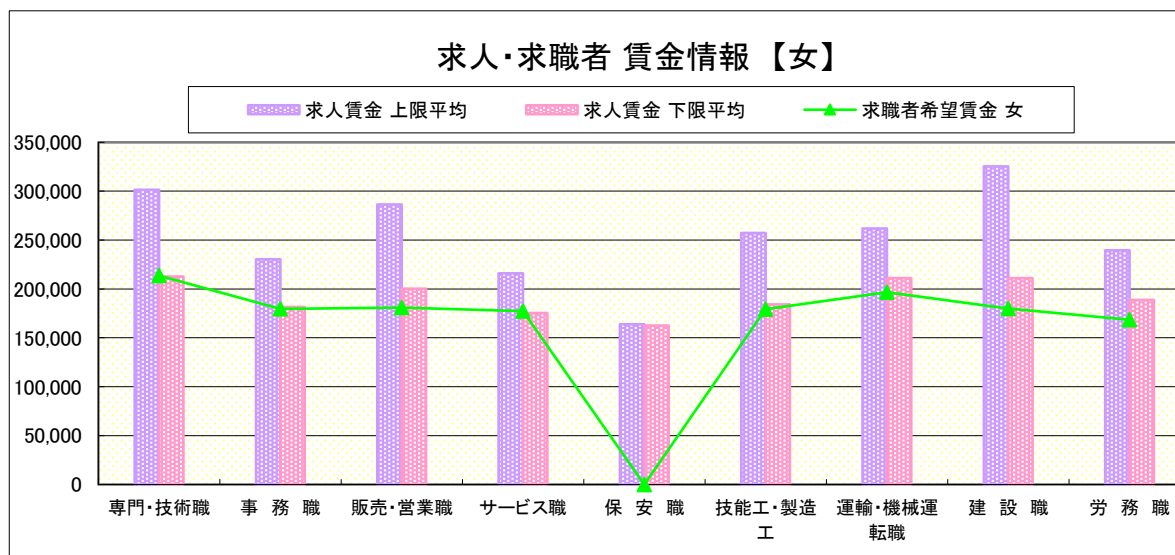
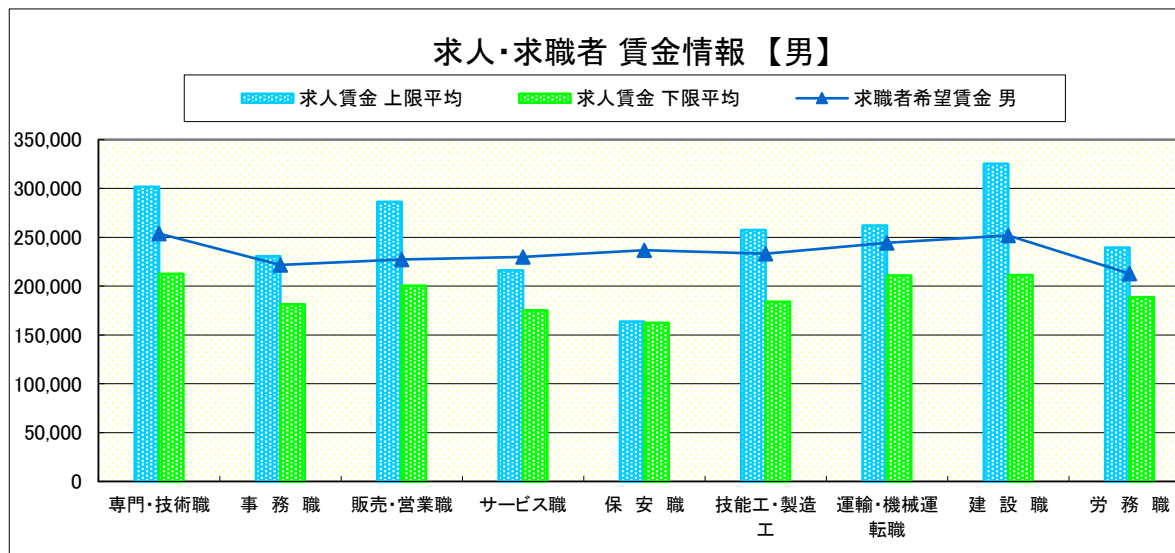
県南 《栃木・佐野・足利・小山》

求人賃金・求職者希望賃金情報(常用) (単位:円)

	職業別	求人賃金		求職者希望賃金	
		上限平均	下限平均	男	女
	専門・技術職	301,574	212,594	253,814	213,643
	事務職	230,510	181,477	221,857	179,743
	販売・営業職	286,296	200,399	227,258	180,813
	サービス職	216,006	175,231	229,778	177,305
	保安職	163,824	162,527	236,667	-
	技能工・製造工	257,309	184,172	233,068	179,168
	運輸・機械運転職	262,002	210,927	244,274	196,667
	建設職	325,286	211,136	251,917	180,000
	労務職	239,493	188,766	212,787	168,591
	合計	265,660	195,271	234,151	183,148

* 求人賃金・求職者希望賃金は、ハローワークシステム(職業紹介)新規求人・新規求職から抽出。

* 求人賃金については、男女不問である。

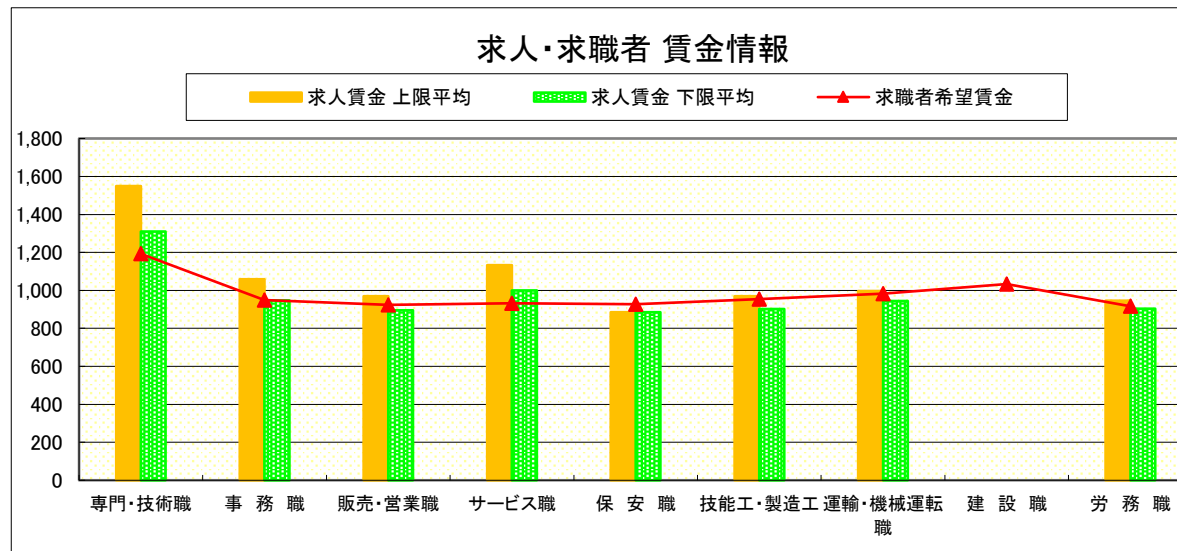


求人・求職者 賃金情報(パートタイム)【8月】

県 南 《栃木・佐野・足利・小山》

求人賃金・求職者希望賃金情報(常用) (単位:円)

		求人賃金		求職者希望賃金
		上限平均	下限平均	
職業別	専門・技術職	1,549	1,310	1,193
	事務職	1,059	947	949
	販売・営業職	969	895	923
	サービス職	1,133	1,000	932
	保安職	885	885	927
	技能工・製造工	969	903	954
	運輸・機械運転職	996	944	983
	建設職	-	-	1,033
	労務職	945	904	916
合計		1,153	1,027	961



* 求人賃金・求職者希望賃金は、ハローワークシステム(職業紹介)新規求人・新規求職から抽出。

求人・求職者 賃金情報(フルタイム) 【8月】

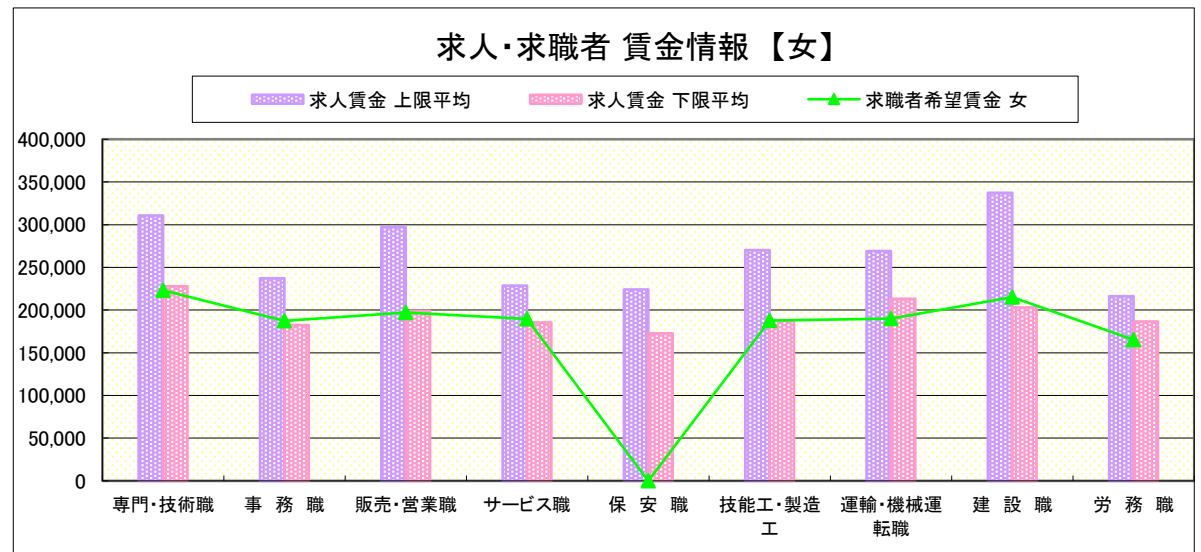
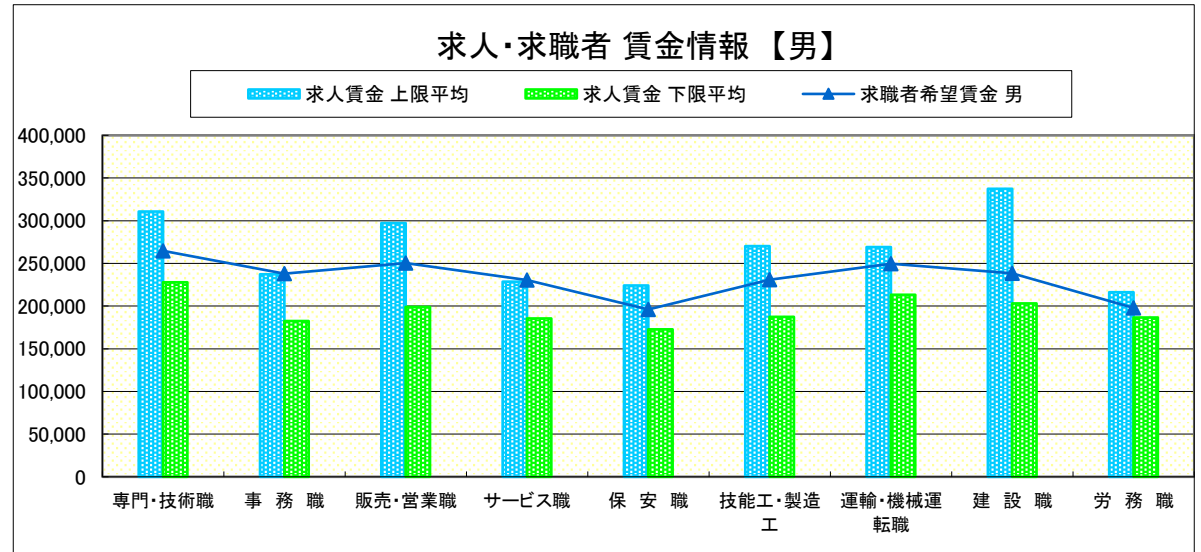
宇 都 宮

求人賃金・求職者希望賃金情報(常用) (単位:円)

		求人賃金		求職者希望賃金	
		上限平均	下限平均	男	女
職 業 別	専門・技術職	310,838	227,692	264,681	223,151
	事務職	237,140	182,613	237,959	187,389
	販売・営業職	297,287	198,864	250,435	197,083
	サービス職	228,741	185,380	230,577	189,767
	保安職	224,149	172,643	196,000	-
	技能工・製造工	270,372	187,192	231,000	187,619
	運輸・機械運転職	269,077	213,196	249,623	190,000
	建設職	337,496	203,095	238,400	215,000
	労務職	216,201	186,570	197,966	165,294
合 計	275,869	203,721	240,098	194,957	

* 求人賃金・求職者希望賃金は、ハローワークシステム(職業紹介)新規求人・新規求職者から抽出。

* 求人賃金については、男女不問である。

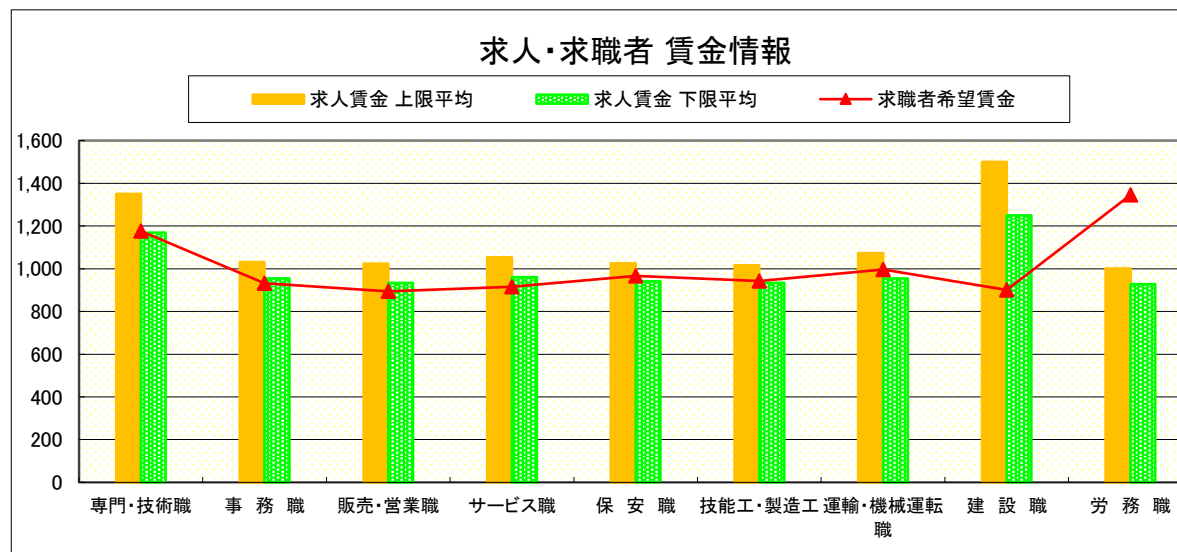


求人・求職者 賃金情報(パートタイム)【8月】

宇 都 宮

求人賃金・求職者希望賃金情報(常用) (単位:円)

		求人賃金		求職者希望賃金
		上限平均	下限平均	
職 業 別	専門・技術職	1,350	1,169	1,177
	事務職	1,031	954	932
	販売・営業職	1,024	933	894
	サービス職	1,053	960	916
	保安職	1,025	941	966
	技能工・製造工	1,016	934	942
	運輸・機械運転職	1,073	954	997
	建設職	1,500	1,250	900
	労務職	1,001	928	1,345
	合 計	1,135	1,018	945



* 求人賃金・求職者希望賃金は、ハローワークシステム(職業紹介)新規求人・新規求職から抽出。

求人・求職者 賃金情報(フルタイム) 【8月】

那 須 烏 山

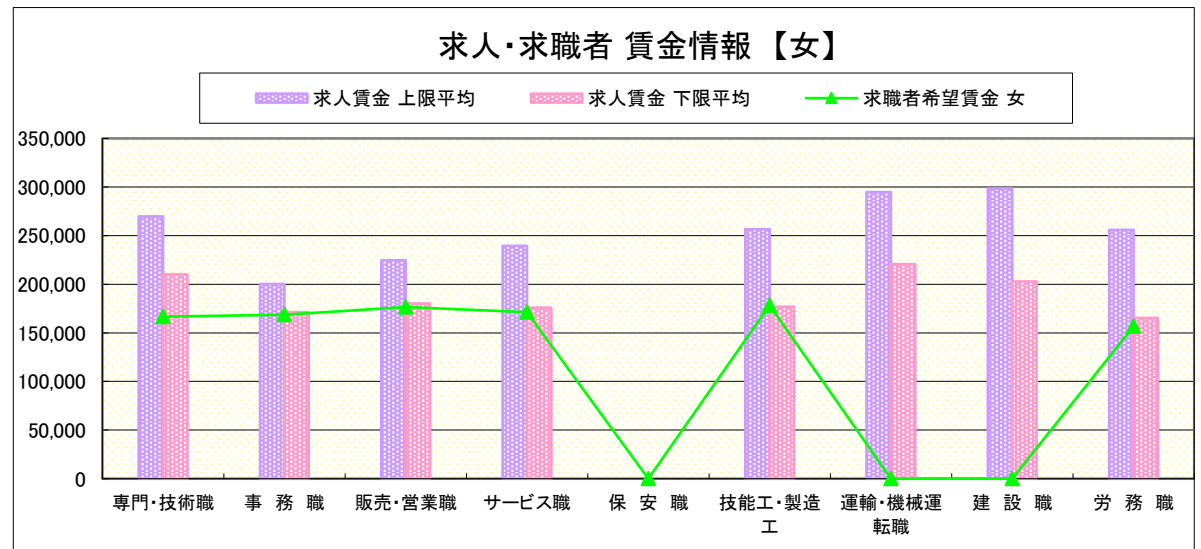
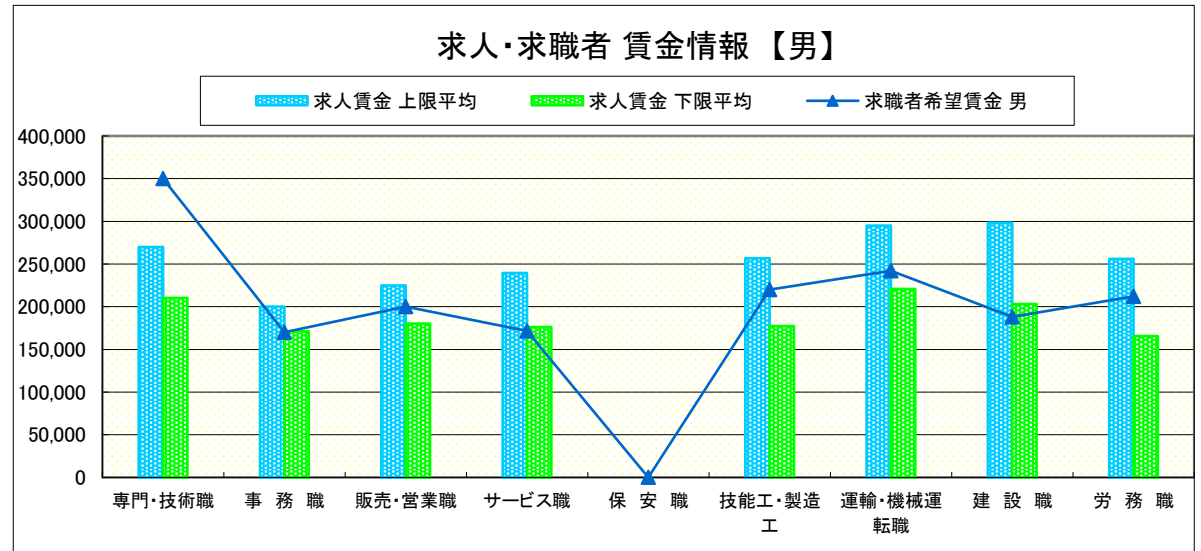
求人賃金・求職者希望賃金情報(常用)

(単位:円)

	職業別	求人賃金		求職者希望賃金	
		上限平均	下限平均	男	女
	専門・技術職	269,845	210,161	350,000	166,667
	事務職	200,206	171,369	170,000	168,571
	販売・営業職	224,650	180,185	200,000	176,667
	サービス職	239,585	175,969	171,667	171,429
	保安職	-	-	-	-
	技能工・製造工	256,634	177,052	220,000	178,333
	運輸・機械運転職	294,800	220,667	242,000	-
	建設職	298,265	202,950	188,000	-
	労務職	256,000	165,435	212,222	156,667
	合計	255,880	189,999	216,200	169,375

* 求人賃金・求職者希望賃金は、ハローワークシステム(職業紹介)新規求人・新規求職から抽出。

* 求人賃金については、男女不問である。

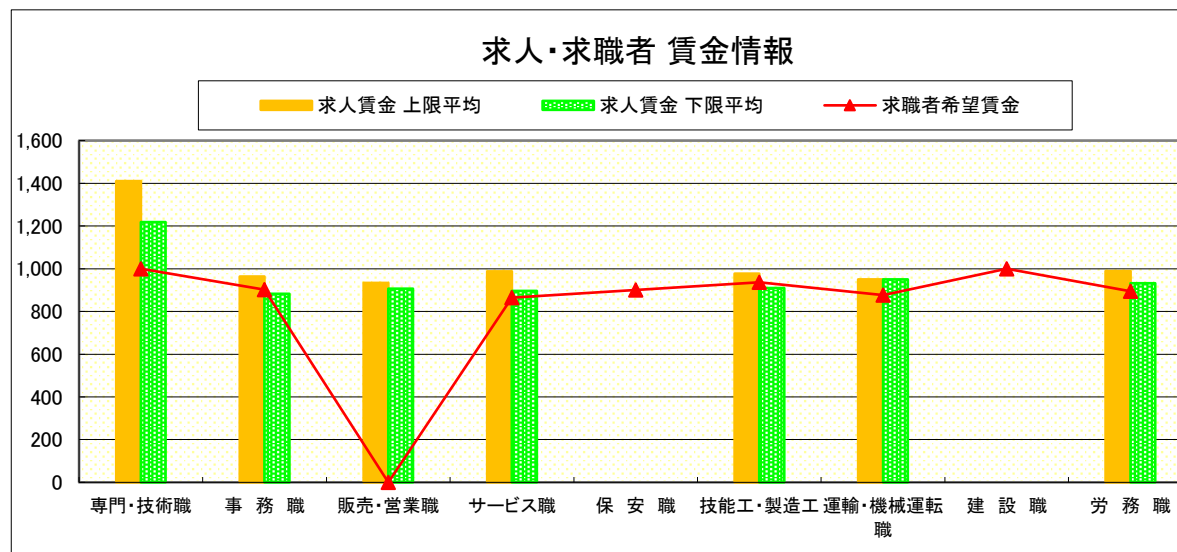


求人・求職者 賃金情報(パートタイム)【8月】

那須烏山

求人賃金・求職者希望賃金情報(常用) (単位:円)

		求人賃金		求職者希望賃金
		上限平均	下限平均	
職業別	専門・技術職	1,410	1,219	1,000
	事務職	964	882	902
	販売・営業職	933	907	-
	サービス職	987	896	864
	保安職	-	-	900
	技能工・製造工	977	909	936
	運輸・機械運転職	950	950	877
	建設職	-	-	1,000
	労務職	989	932	895
	合計	1,063	971	908



* 求人賃金・求職者希望賃金は、ハローワークシステム(職業紹介)新規求人・新規求職から抽出。

求人・求職者 賃金情報(フルタイム) 【8月】

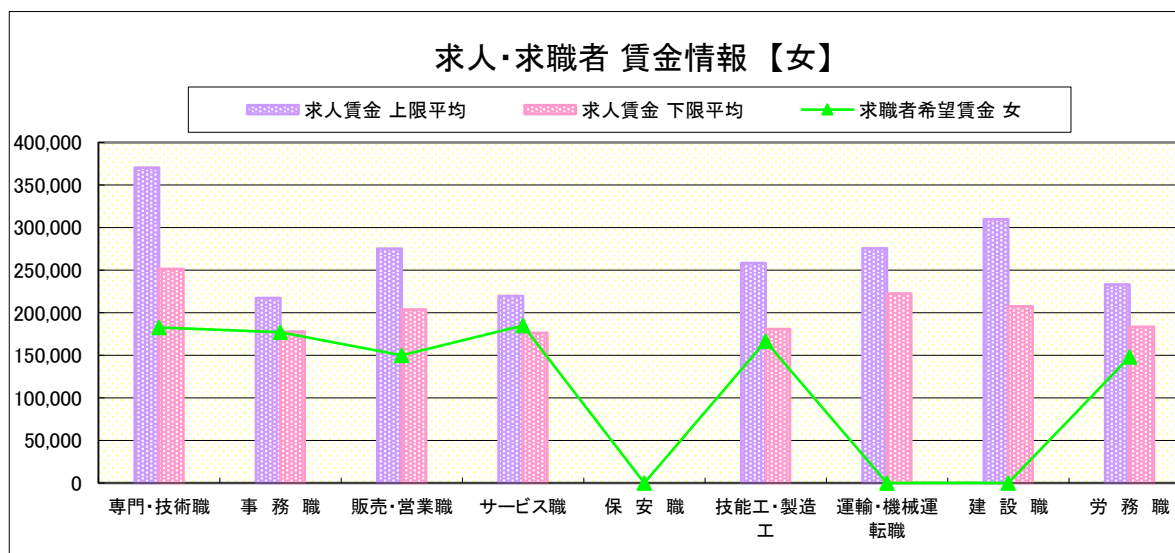
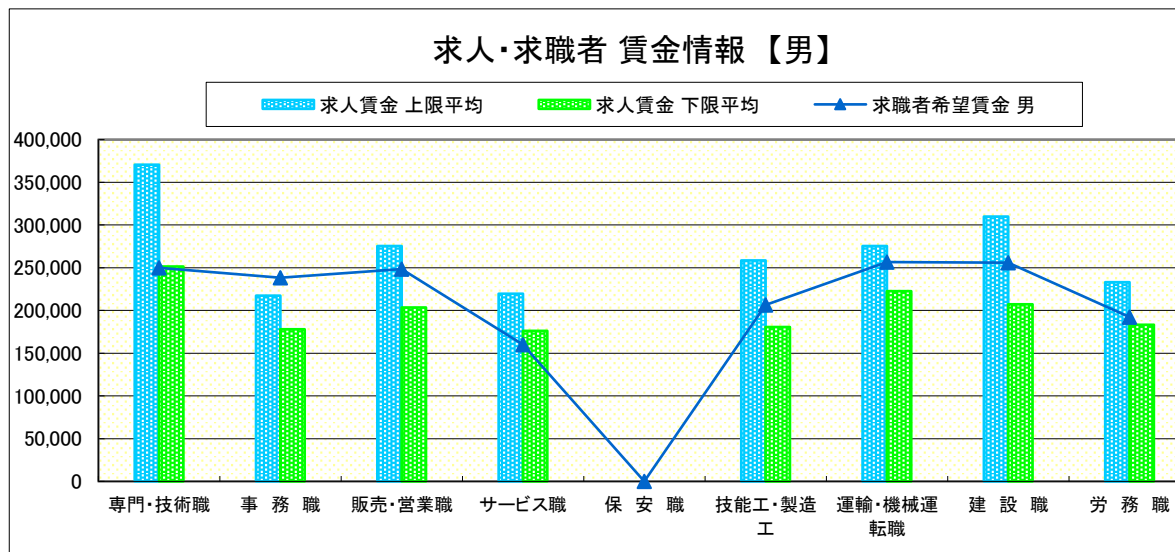
鹿 沼

求人賃金・求職者希望賃金情報(常用) (単位:円)

		求人賃金		求職者希望賃金	
		上限平均	下限平均	男	女
職 業 別	専門・技術職	370,445	251,571	250,000	182,857
	事務職	217,409	178,014	238,333	177,250
	販売・営業職	275,300	203,668	248,571	150,000
	サービス職	219,659	176,203	160,000	185,000
	保安職	-	-	-	-
	技能工・製造工	258,433	180,680	206,522	166,364
	運輸・機械運転職	275,437	222,645	256,667	-
	建設職	309,930	207,361	256,000	-
	労務職	233,276	183,301	192,222	148,000
合 計		274,985	199,959	224,194	175,802

* 求人賃金・求職者希望賃金は、ハローワークシステム(職業紹介)新規求人・新規求職から抽出。

* 求人賃金については、男女不問である。

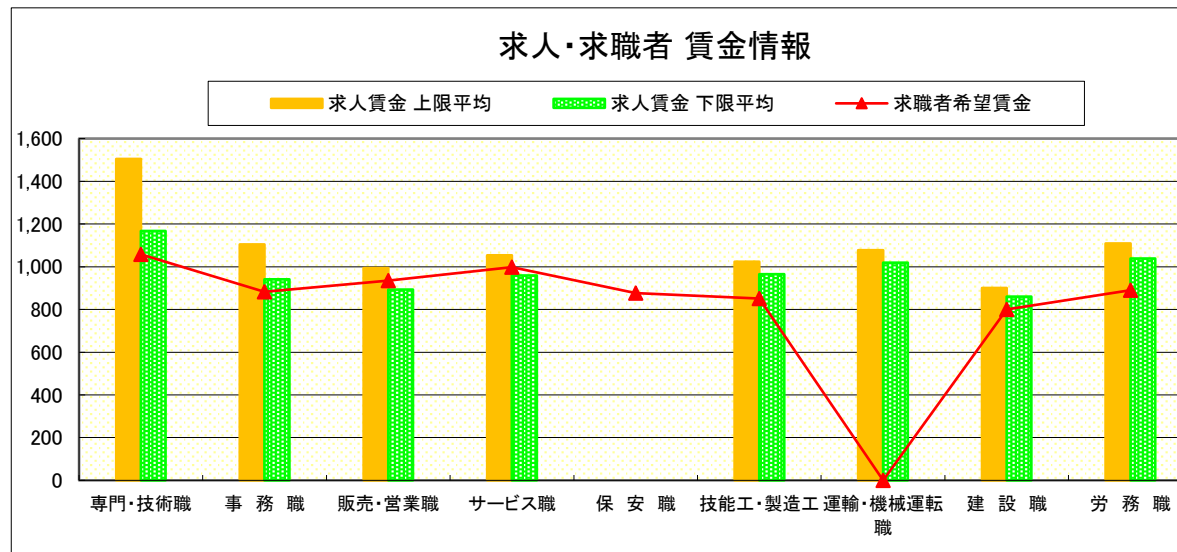


求人・求職者 賃金情報(パートタイム)【8月】

鹿 沼

求人賃金・求職者希望賃金情報(常用) (単位:円)

		求人賃金		求職者希望賃金
		上限平均	下限平均	
職 業 別	専門・技術職	1,505	1,167	1,058
	事務職	1,104	941	882
	販売・営業職	993	893	935
	サービス職	1,053	959	998
	保安職	-	-	877
	技能工・製造工	1,024	965	851
	運輸・機械運転職	1,078	1,019	-
	建設職	900	860	800
	労務職	1,109	1,038	890
	合 計	1,107	991	929



* 求人賃金・求職者希望賃金は、ハローワークシステム(職業紹介)新規求人・新規求職から抽出。

求人・求職者 賃金情報(フルタイム) 【8月】

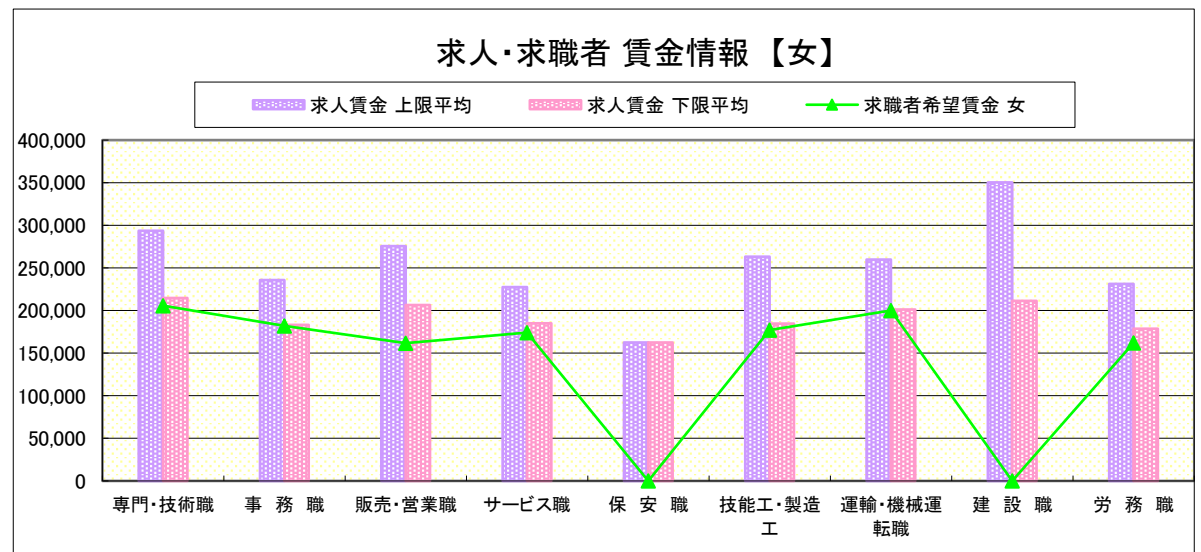
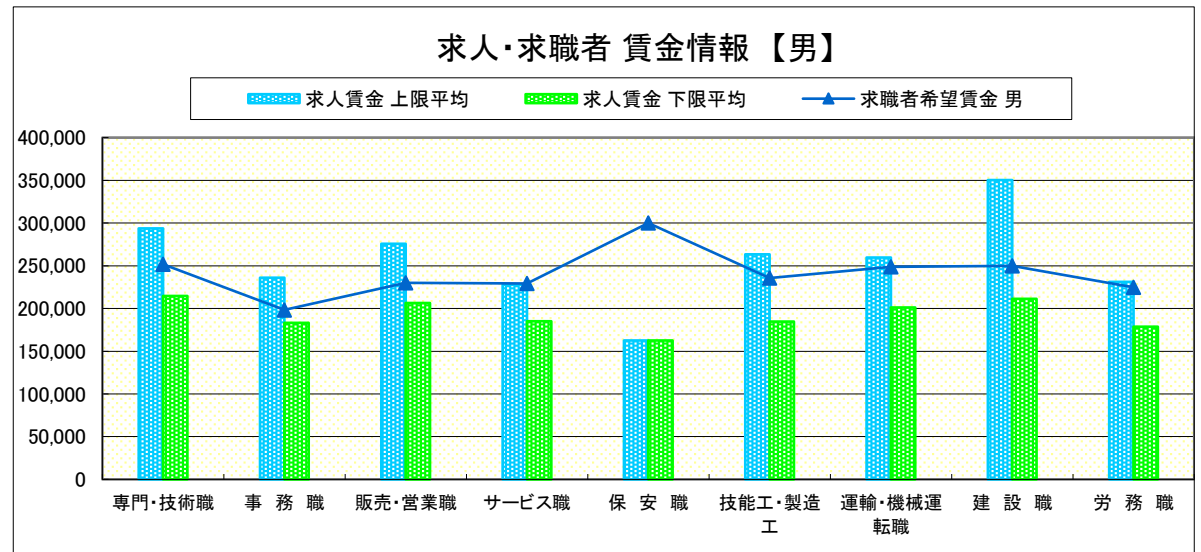
栃 木

求人賃金・求職者希望賃金情報(常用) (単位:円)

		求人賃金		求職者希望賃金	
		上限平均	下限平均	男	女
職業別	専門・技術職	293,539	214,724	251,667	205,714
	事務職	235,927	183,156	198,333	181,860
	販売・営業職	275,657	206,570	230,000	161,667
	サービス職	227,664	184,854	229,375	174,138
	保安職	162,400	162,400	300,000	-
	技能工・製造工	263,200	184,690	235,538	177,000
	運輸・機械運転職	259,650	201,239	248,696	200,000
	建設職	350,467	211,369	250,000	-
	労務職	231,239	178,579	224,583	162,222
	合計	268,182	196,369	234,550	180,427

* 求人賃金・求職者希望賃金は、ハローワークシステム(職業紹介)新規求人・新規求職から抽出。

* 求人賃金については、男女不問である。

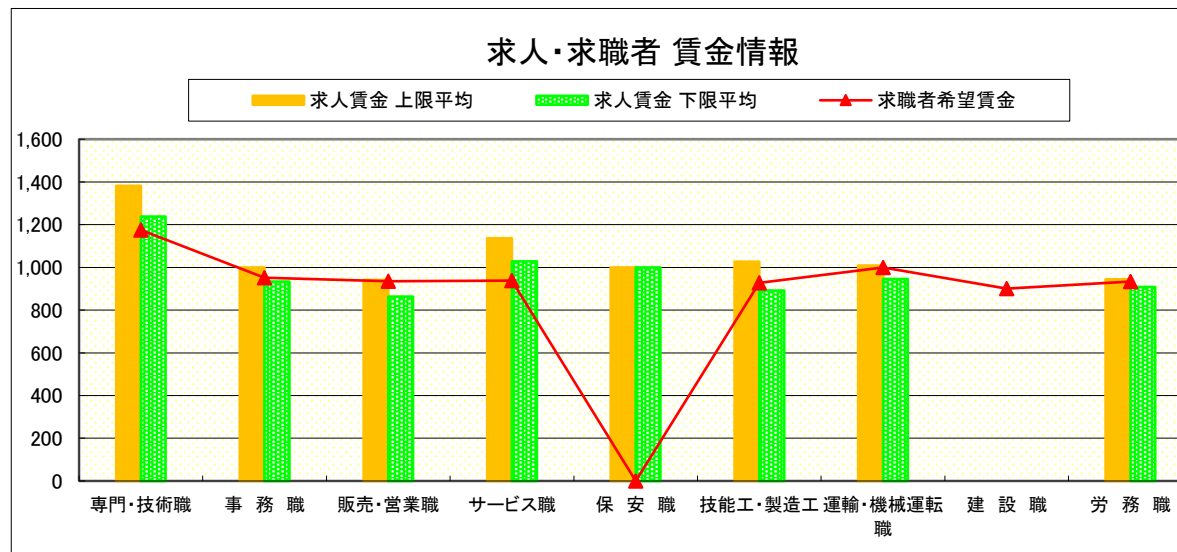


求人・求職者 賃金情報(パートタイム)【8月】

栃 木

求人賃金・求職者希望賃金情報(常用) (単位:円)

		求人賃金		求職者希望賃金
		上限平均	下限平均	
職 業 別	専門・技術職	1,382	1,238	1,175
	事務職	1,000	933	951
	販売・営業職	941	863	935
	サービス職	1,136	1,028	938
	保安職	1,000	1,000	-
	技能工・製造工	1,026	891	927
	運輸・機械運転職	1,009	946	1,000
	建設職	-	-	900
	労務職	944	908	933
	合 計	1,098	1,003	960



* 求人賃金・求職者希望賃金は、ハローワークシステム(職業紹介)新規求人・新規求職から抽出。

求人・求職者 賃金情報(フルタイム) 【8月】

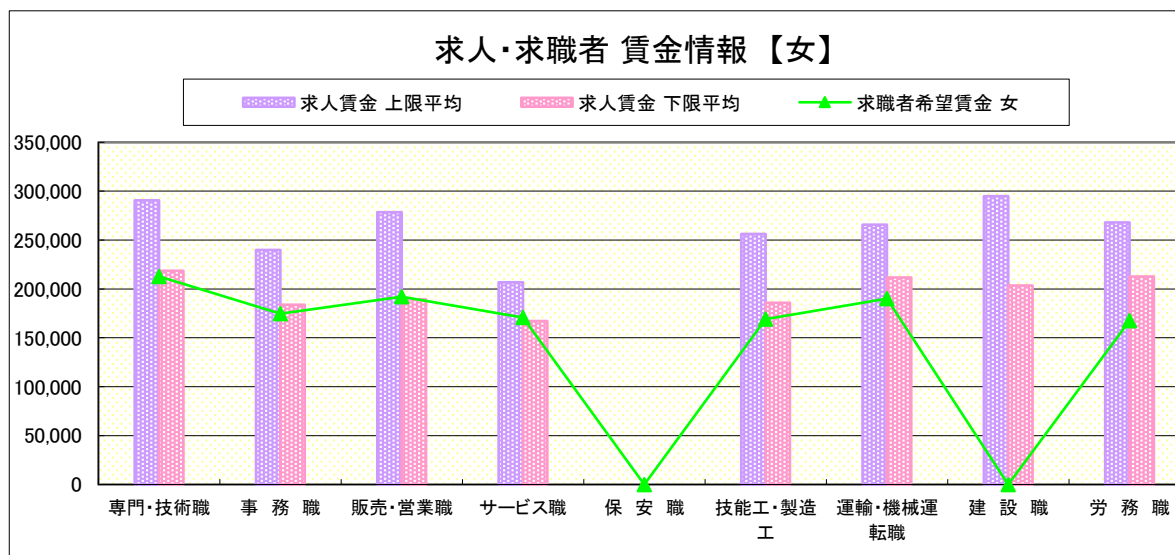
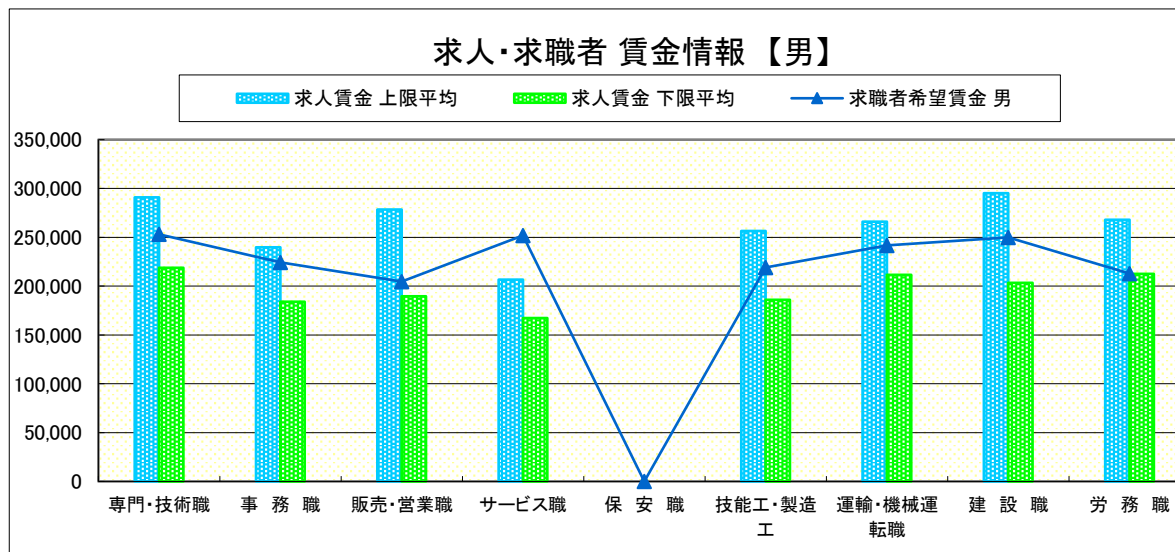
佐野

求人賃金・求職者希望賃金情報(常用) (単位:円)

		求人賃金		求職者希望賃金	
		上限平均	下限平均	男	女
職業別	専門・技術職	290,803	218,724	253,077	212,857
	事務職	239,835	183,890	224,444	174,706
	販売・営業職	278,510	189,475	204,615	192,000
	サービス職	206,686	167,248	251,818	170,833
	保安職	-	-	-	-
	技能工・製造工	256,344	185,908	219,250	169,231
	運輸・機械運転職	265,866	211,682	241,818	190,000
	建設職	295,075	203,483	250,000	-
	労務職	267,998	212,580	212,857	167,500
合計		258,131	195,439	228,065	179,810

* 求人賃金・求職者希望賃金は、ハローワークシステム(職業紹介)新規求人・新規求職から抽出。

* 求人賃金については、男女不問である。

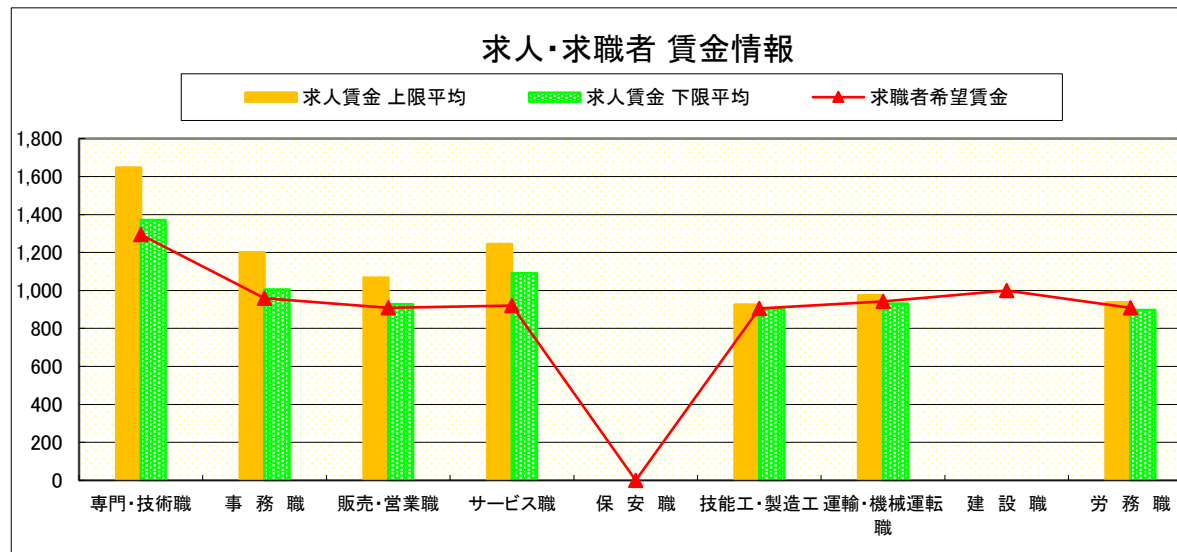


求人・求職者 賃金情報(パートタイム)【8月】

佐野

求人賃金・求職者希望賃金情報(常用) (単位:円)

	職業別	求人賃金		求職者希望賃金
		上限平均	下限平均	
	専門・技術職	1,647	1,370	1,294
	事務職	1,200	1,005	960
	販売・営業職	1,067	927	908
	サービス職	1,244	1,090	921
	保安職	-	-	-
	技能工・製造工	925	902	905
	運輸・機械運転職	975	930	943
	建設職	-	-	1,000
	労務職	937	896	908
	合計	1,252	1,096	961



* 求人賃金・求職者希望賃金は、ハローワークシステム(職業紹介)新規求人・新規求職から抽出。

求人・求職者 賃金情報(フルタイム) 【8月】

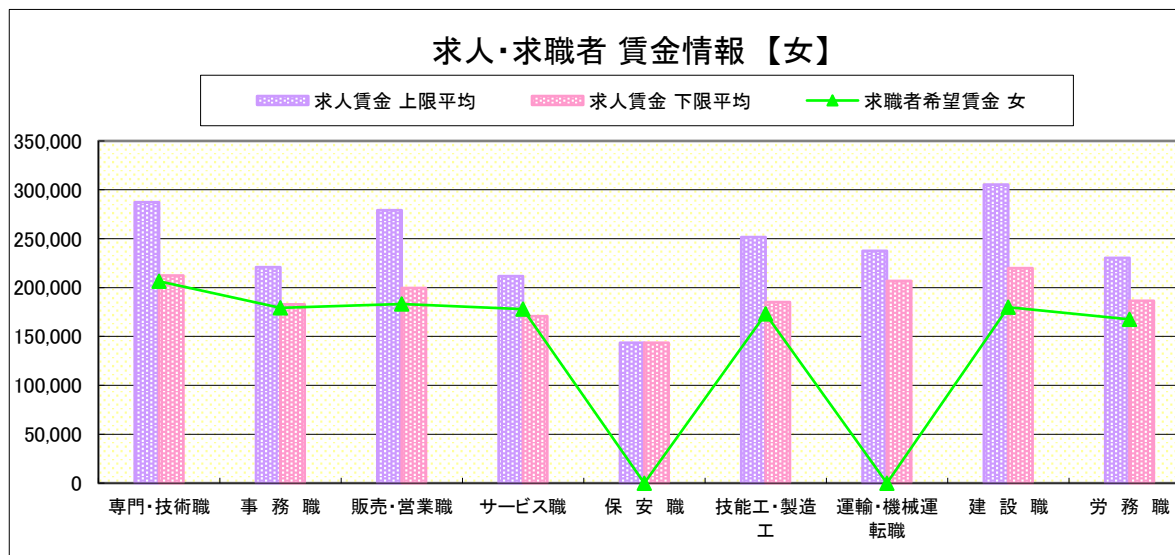
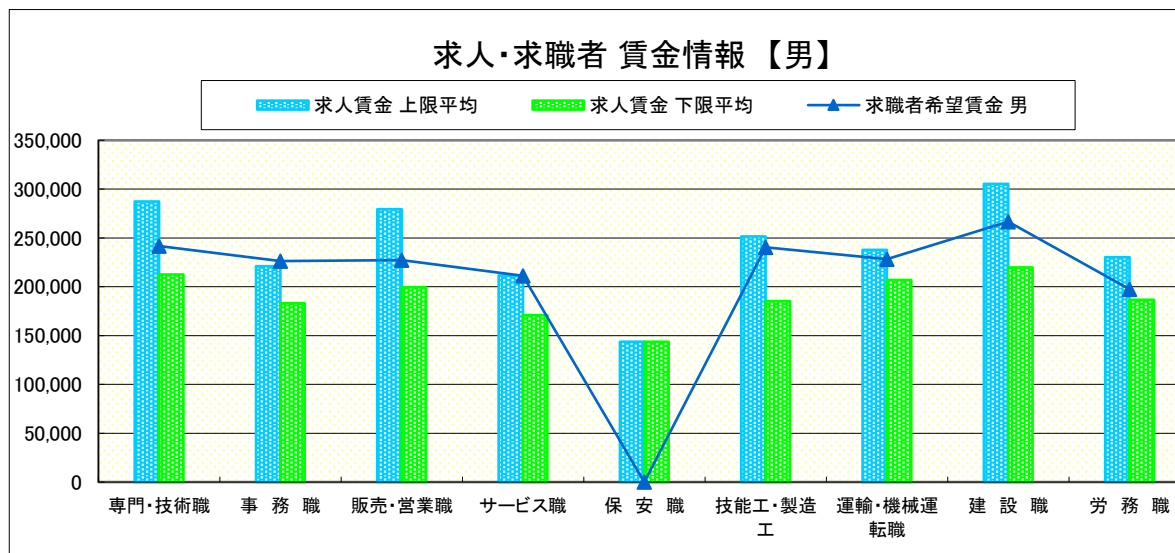
足 利

求人賃金・求職者希望賃金情報(常用) (単位:円)

		求人賃金		求職者希望賃金	
		上限平均	下限平均	男	女
職 業 別	専門・技術職	287,312	212,426	241,667	206,500
	事務職	221,054	183,062	226,250	179,268
	販売・営業職	279,303	199,555	227,333	183,333
	サービス職	211,593	170,921	211,250	178,000
	保安職	143,700	143,700	-	-
	技能工・製造工	251,654	185,244	240,423	172,941
	運輸・機械運転職	237,676	206,920	228,400	-
	建設職	305,238	219,926	266,667	180,000
	労務職	230,273	186,545	197,619	167,500
	合 計	255,331	194,170	230,800	182,185

* 求人賃金・求職者希望賃金は、ハローワークシステム(職業紹介)新規求人・新規求職から抽出。

* 求人賃金については、男女不問である。

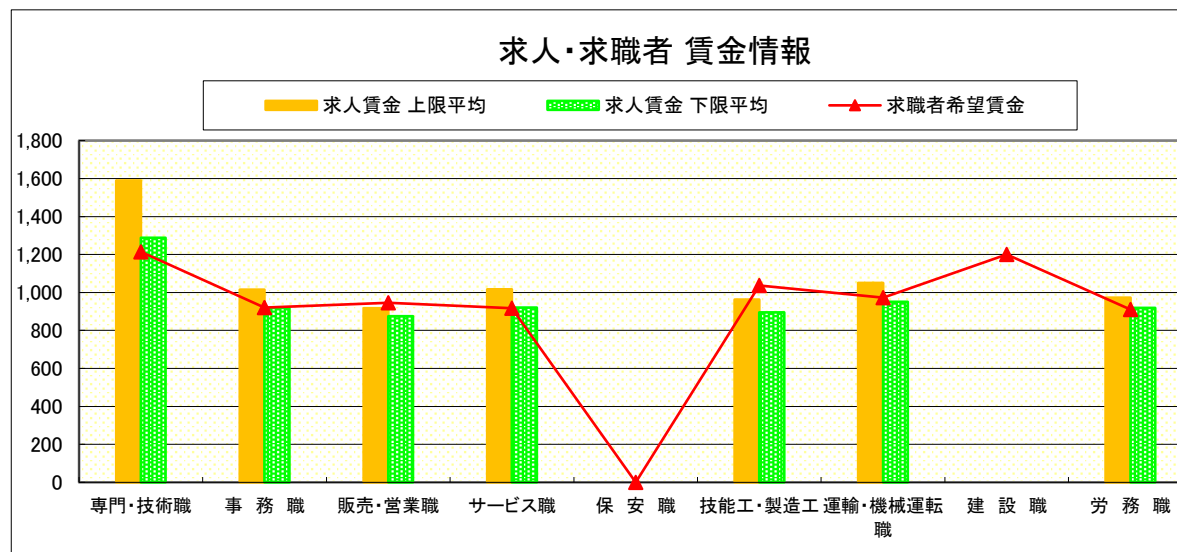


求人・求職者 賃金情報(パートタイム) 【8月】

足 利

求人賃金・求職者希望賃金情報(常用) (単位:円)

	職業別	求人賃金		求職者希望賃金
		上限平均	下限平均	
	専門・技術職	1,590	1,288	1,214
	事務職	1,015	918	920
	販売・営業職	917	875	945
	サービス職	1,017	921	917
	保安職	-	-	-
	技能工・製造工	962	895	1,037
	運輸・機械運転職	1,050	950	972
	建設職	-	-	1,200
	労務職	972	919	910
	合 計	1,112	987	962



* 求人賃金・求職者希望賃金は、ハローワークシステム
(職業紹介)新規求人・新規求職から抽出。

求人・求職者 賃金情報(フルタイム) 【8月】

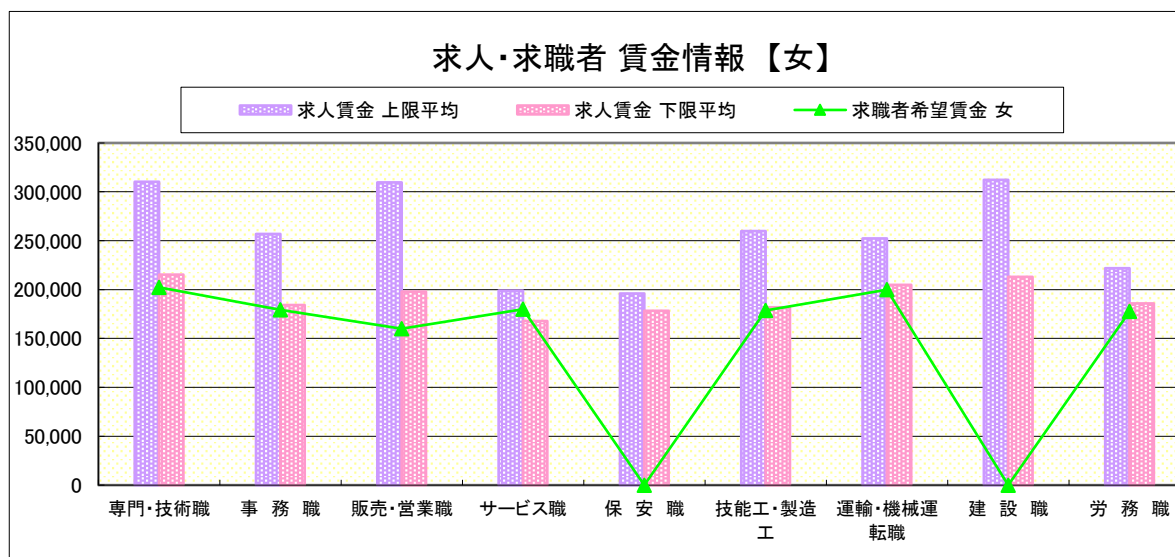
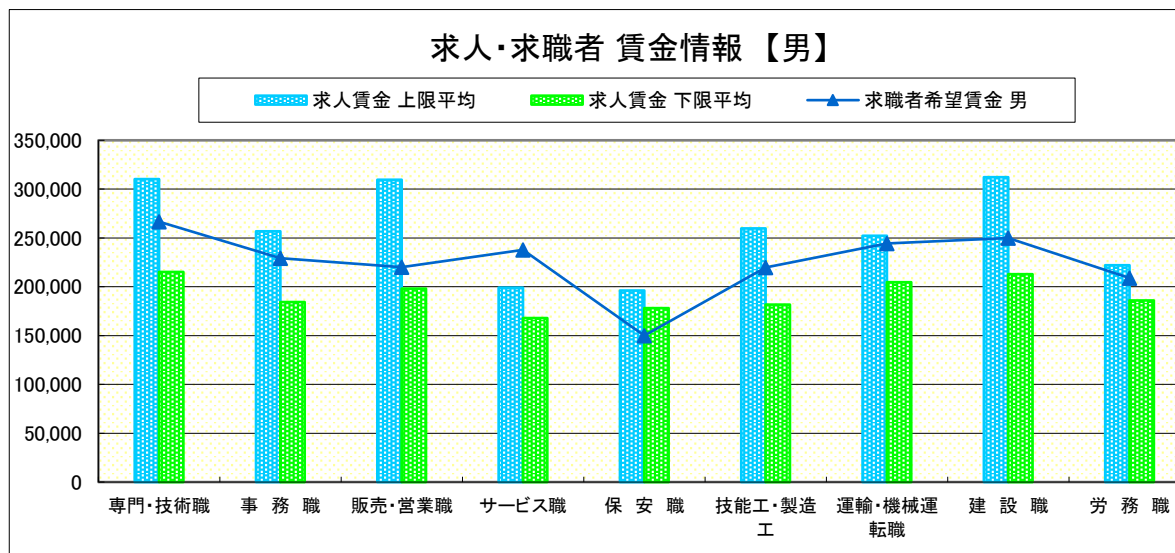
真 岡

求人賃金・求職者希望賃金情報(常用) (単位:円)

		求人賃金		求職者希望賃金	
		上限平均	下限平均	男	女
職 業 別	専門・技術職	310,321	215,184	266,667	202,308
	事務職	256,923	184,378	229,167	179,394
	販売・営業職	309,728	198,007	220,000	160,000
	サービス職	199,117	167,899	237,857	180,000
	保安職	196,011	178,219	150,000	-
	技能工・製造工	259,856	181,861	219,737	178,750
	運輸・機械運転職	252,200	204,750	244,444	200,000
	建設職	312,271	213,013	250,000	-
	労務職	221,989	185,890	208,864	177,826
	合 計	269,614	196,894	224,679	181,649

* 求人賃金・求職者希望賃金は、ハローワークシステム(職業紹介)新規求人・新規求職から抽出。

* 求人賃金については、男女不問である。

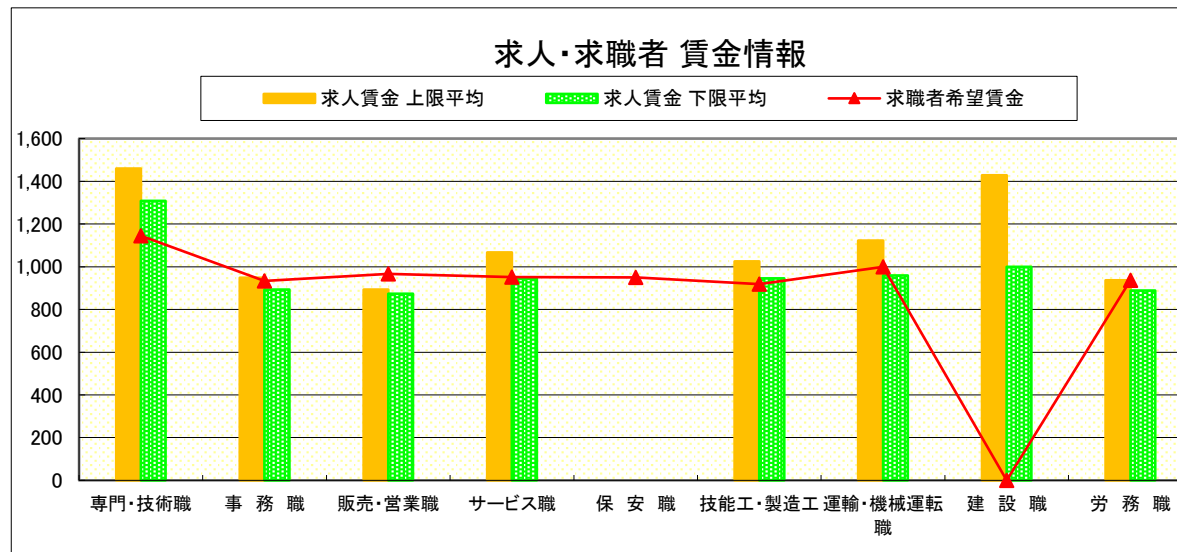


求人・求職者 賃金情報(パートタイム)【8月】

真 岡

求人賃金・求職者希望賃金情報(常用) (単位:円)

	職業別	求人賃金		求職者希望賃金
		上限平均	下限平均	
	専門・技術職	1,460	1,308	1,145
	事務職	948	893	933
	販売・営業職	893	873	966
	サービス職	1,067	944	951
	保安職	-	-	950
	技能工・製造工	1,025	945	918
	運輸・機械運転職	1,123	959	1,000
	建設職	1,428	1,000	-
	労務職	936	889	937
	合 計	1,083	988	955



* 求人賃金・求職者希望賃金は、ハローワークシステム(職業紹介)新規求人・新規求職から抽出。

求人・求職者 賃金情報(フルタイム) 【8月】

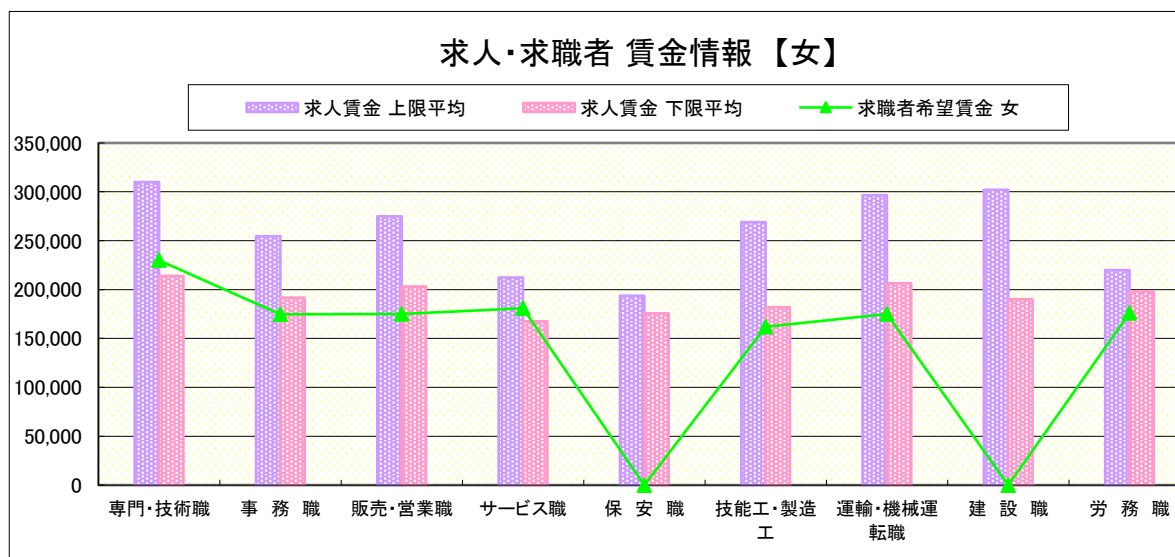
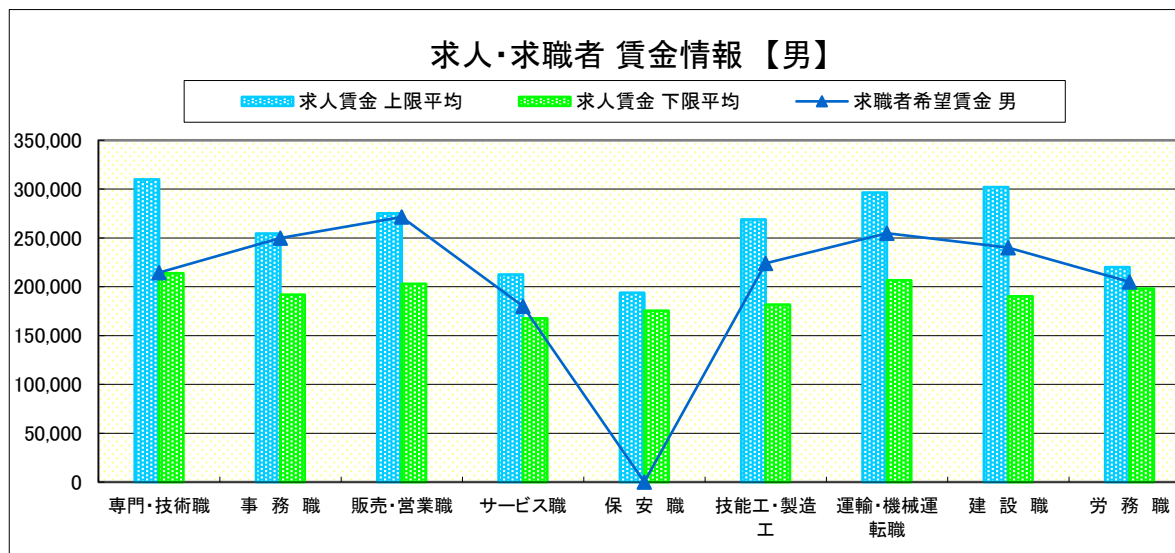
矢板

求人賃金・求職者希望賃金情報(常用) (単位:円)

		求人賃金		求職者希望賃金	
		上限平均	下限平均	男	女
職業別	専門・技術職	309,865	214,004	214,545	230,000
	事務職	254,660	191,840	250,000	174,737
	販売・営業職	275,064	203,106	271,429	175,000
	サービス職	212,411	167,628	180,000	181,000
	保安職	193,707	175,600	-	-
	技能工・製造工	269,089	181,848	223,913	161,818
	運輸・機械運転職	296,500	206,500	255,000	175,000
	建設職	301,969	190,188	240,000	-
	労務職	220,000	198,000	205,000	176,000
	合計	270,248	191,145	221,619	180,313

* 求人賃金・求職者希望賃金は、ハローワークシステム(職業紹介)新規求人・新規求職から抽出。

* 求人賃金については、男女不問である。

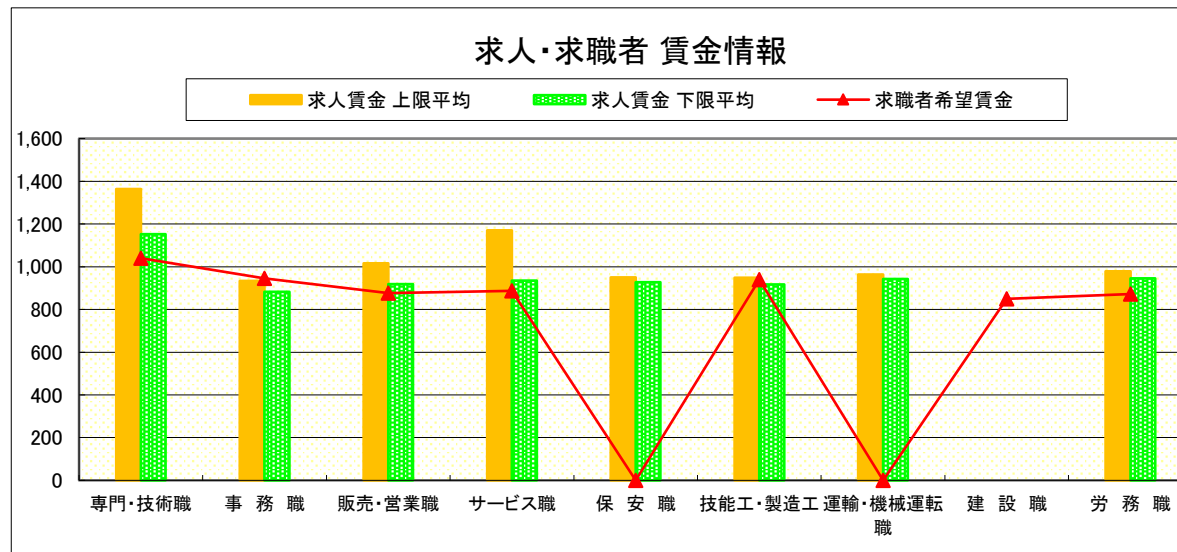


求人・求職者 賃金情報(パートタイム)【8月】

矢板

求人賃金・求職者希望賃金情報(常用) (単位:円)

		求人賃金		求職者希望賃金
		上限平均	下限平均	
職業別	専門・技術職	1,363	1,152	1,040
	事務職	933	882	946
	販売・営業職	1,016	918	877
	サービス職	1,170	935	887
	保安職	950	927	-
	技能工・製造工	948	917	940
	運輸・機械運転職	963	943	-
	建設職	-	-	850
	労務職	979	946	872
	合計	1,112	977	906



* 求人賃金・求職者希望賃金は、ハローワークシステム(職業紹介)新規求人・新規求職から抽出。

求人・求職者 賃金情報(フルタイム) 【8月】

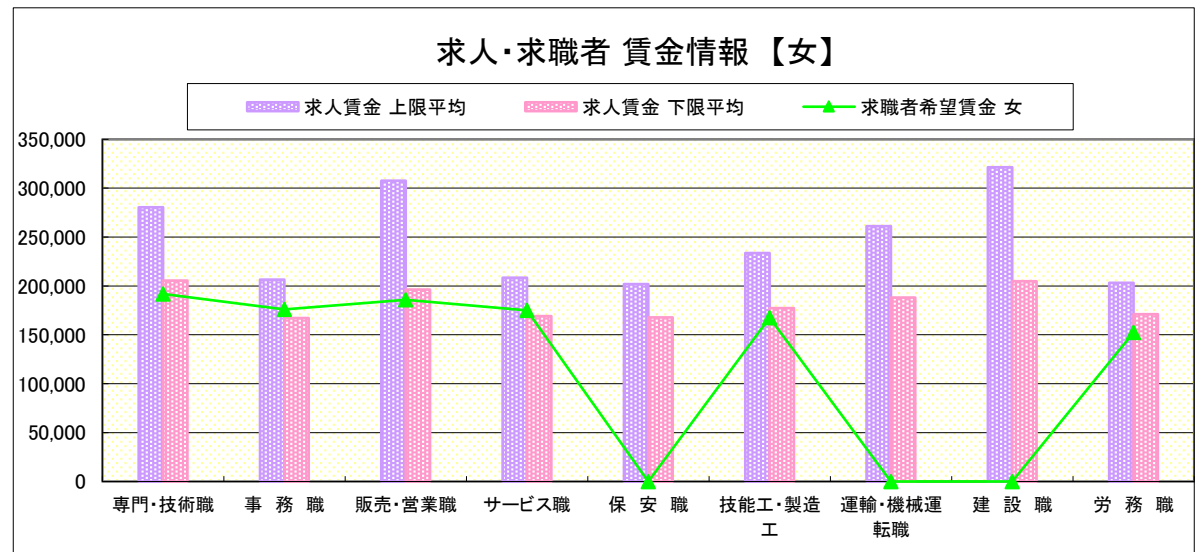
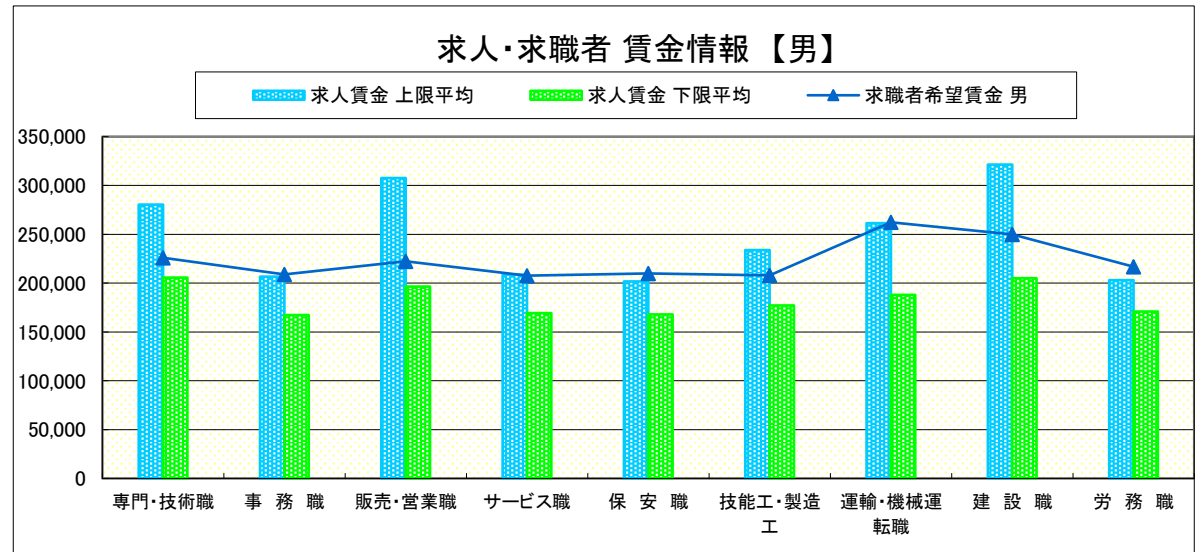
大田原

求人賃金・求職者希望賃金情報(常用) (単位:円)

		求人賃金		求職者希望賃金	
		上限平均	下限平均	男	女
職業別	専門・技術職	280,521	205,603	226,000	191,875
	事務職	206,646	167,297	208,889	175,946
	販売・営業職	307,578	196,378	222,500	185,714
	サービス職	208,519	169,110	207,692	175,000
	保安職	201,800	167,883	210,000	-
	技能工・製造工	233,823	177,186	207,879	167,368
	運輸・機械運転職	261,343	188,087	262,308	-
	建設職	321,556	204,855	250,000	-
	労務職	203,186	170,973	216,667	152,500
合計		254,859	188,296	217,655	176,783

* 求人賃金・求職者希望賃金は、ハローワークシステム(職業紹介)新規求人・新規求職から抽出。

* 求人賃金については、男女不問である。

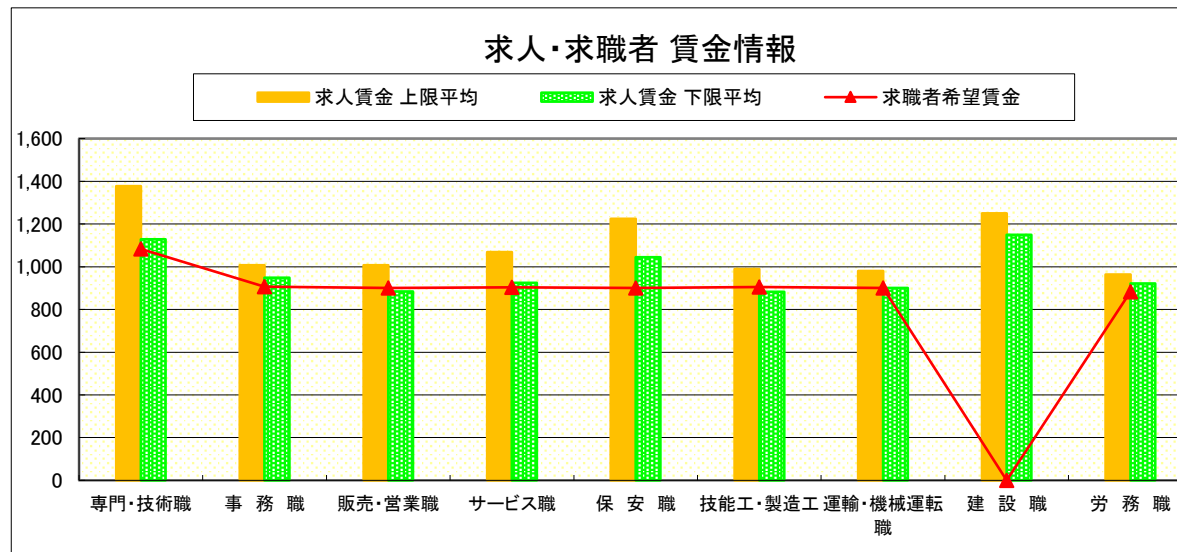


求人・求職者 賃金情報(パートタイム)【8月】

大田原

求人賃金・求職者希望賃金情報(常用) (単位:円)

	職業別	求人賃金		求職者希望賃金
		上限平均	下限平均	
	専門・技術職	1,377	1,129	1,083
	事務職	1,007	948	907
	販売・営業職	1,007	884	900
	サービス職	1,069	924	903
	保安職	1,225	1,044	900
	技能工・製造工	989	883	905
	運輸・機械運転職	980	900	900
	建設職	1,250	1,150	-
	労務職	964	921	883
	合計	1,101	965	929



* 求人賃金・求職者希望賃金は、ハローワークシステム(職業紹介)新規求人・新規求職から抽出。

求人・求職者 賃金情報(フルタイム) 【8月】

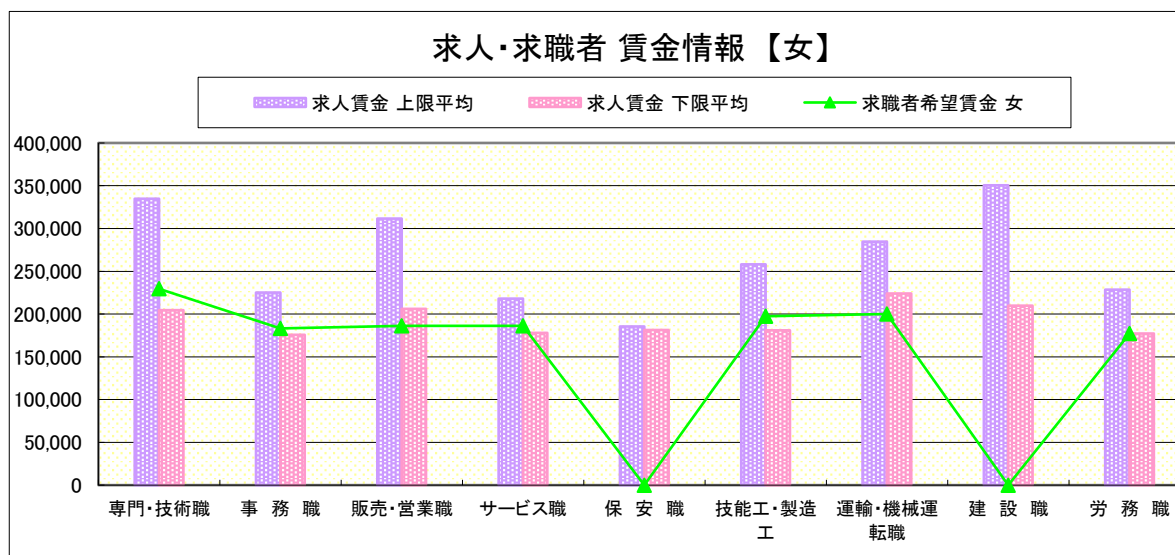
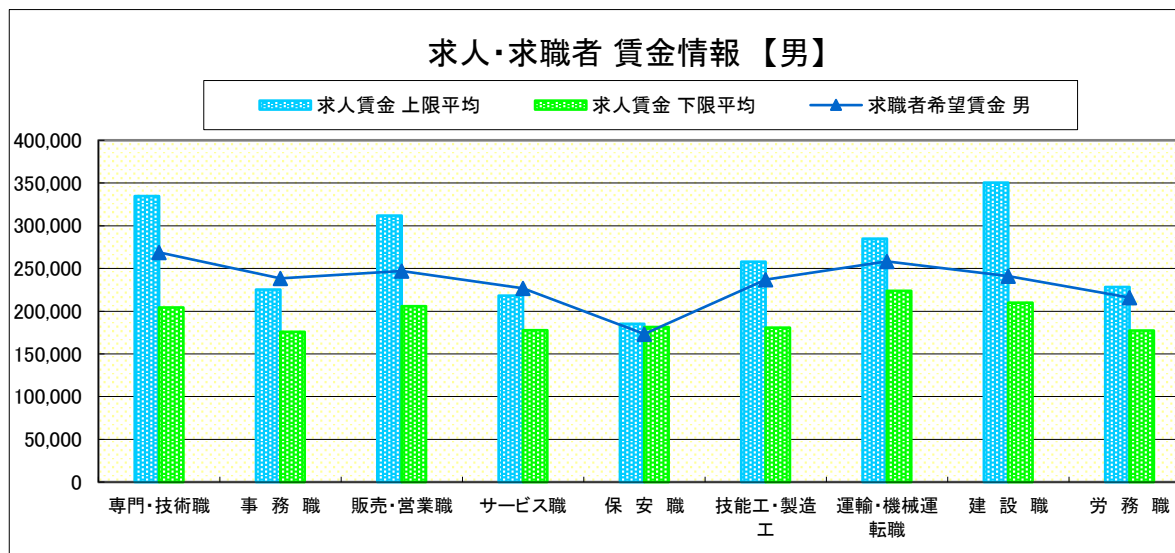
小 山

求人賃金・求職者希望賃金情報(常用) (単位:円)

		求人賃金		求職者希望賃金	
		上限平均	下限平均	男	女
職業別	専門・技術職	334,642	204,500	268,846	229,500
	事務職	225,225	175,799	238,400	183,137
	販売・営業職	311,715	205,997	247,083	186,250
	サービス職	218,081	177,901	226,667	186,250
	保安職	185,371	181,482	173,333	-
	技能工・製造工	258,039	180,844	237,059	197,500
	運輸・機械運転職	284,814	223,868	258,182	200,000
	建設職	350,364	209,766	241,000	-
	労務職	228,461	177,361	216,087	177,143
	合計	280,994	195,106	243,189	190,171

* 求人賃金・求職者希望賃金は、ハローワークシステム(職業紹介)新規求人・新規求職から抽出。

* 求人賃金については、男女不問である。

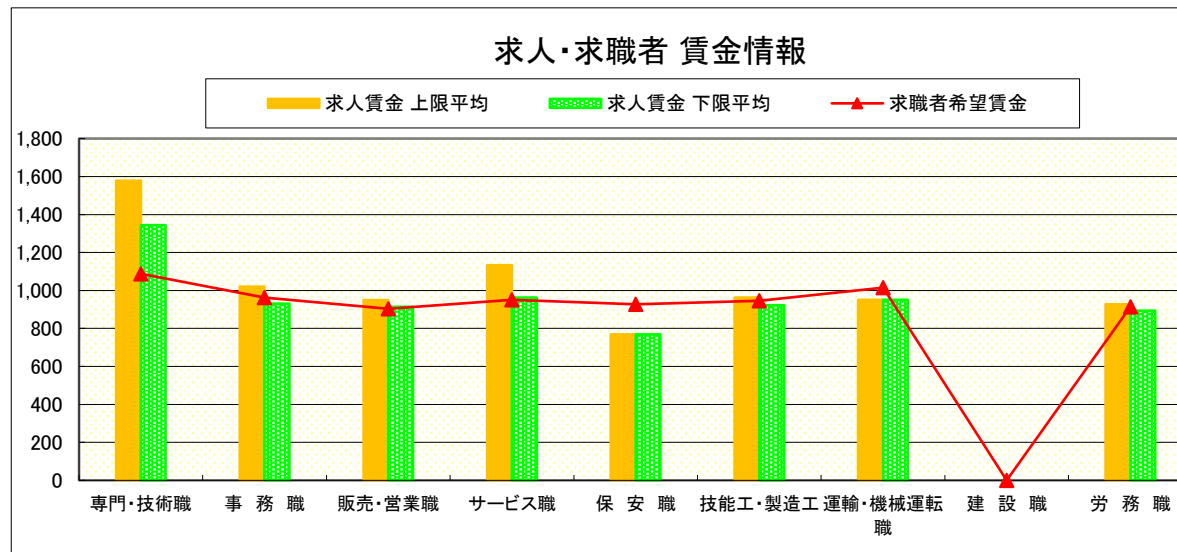


求人・求職者 賃金情報(パートタイム)【8月】

小 山

求人賃金・求職者希望賃金情報(常用) (単位:円)

		求人賃金		求職者希望賃金
		上限平均	下限平均	
職 業 別	専門・技術職	1,578	1,344	1,088
	事務職	1,020	931	963
	販売・営業職	949	913	904
	サービス職	1,133	962	950
	保安職	769	769	927
	技能工・製造工	962	922	946
	運輸・機械運転職	950	950	1,015
	建設職	-	-	-
	労務職	927	894	914
	合 計	1,150	1,023	962



* 求人賃金・求職者希望賃金は、ハローワークシステム(職業紹介)新規求人・新規求職から抽出。

求人・求職者 賃金情報(フルタイム) 【8月】

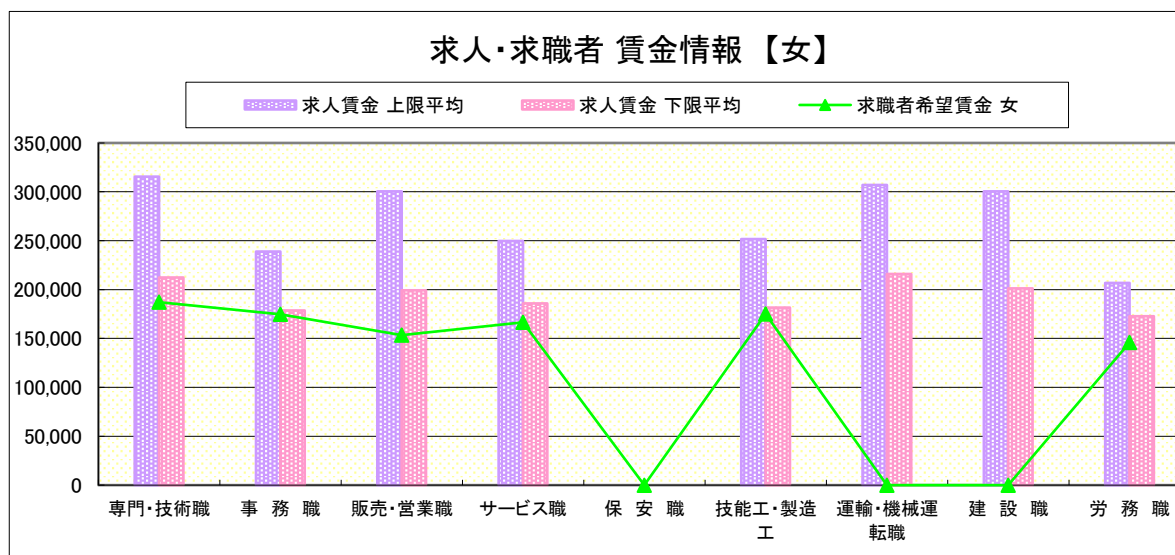
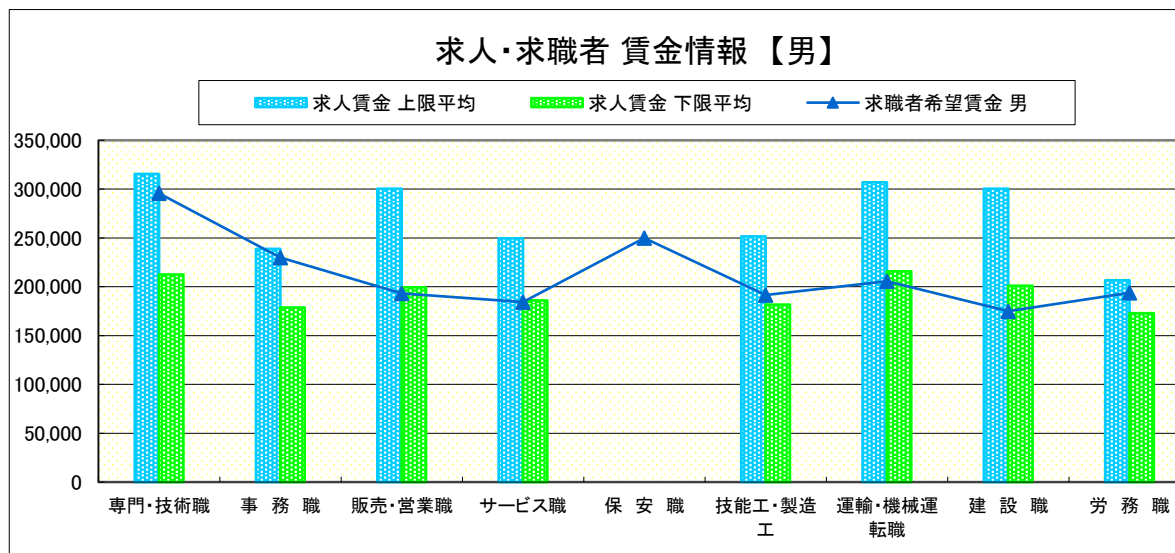
日光

求人賃金・求職者希望賃金情報(常用) (単位:円)

職業別		求人賃金		求職者希望賃金	
		上限平均	下限平均	男	女
職業別	専門・技術職	315,422	212,434	295,714	187,143
	事務職	238,919	178,749	230,000	174,667
	販売・営業職	300,388	199,354	193,333	153,333
	サービス職	249,739	185,939	184,444	166,667
	保安職	-	-	250,000	-
	技能工・製造工	251,614	181,653	191,667	175,000
	運輸・機械運転職	306,873	215,982	205,714	-
	建設職	300,525	201,198	175,000	-
	労務職	206,774	172,850	193,889	146,000
合計		277,193	196,998	207,703	170,833

* 求人賃金・求職者希望賃金は、ハローワークシステム(職業紹介)新規求人・新規求職から抽出。

* 求人賃金については、男女不問である。

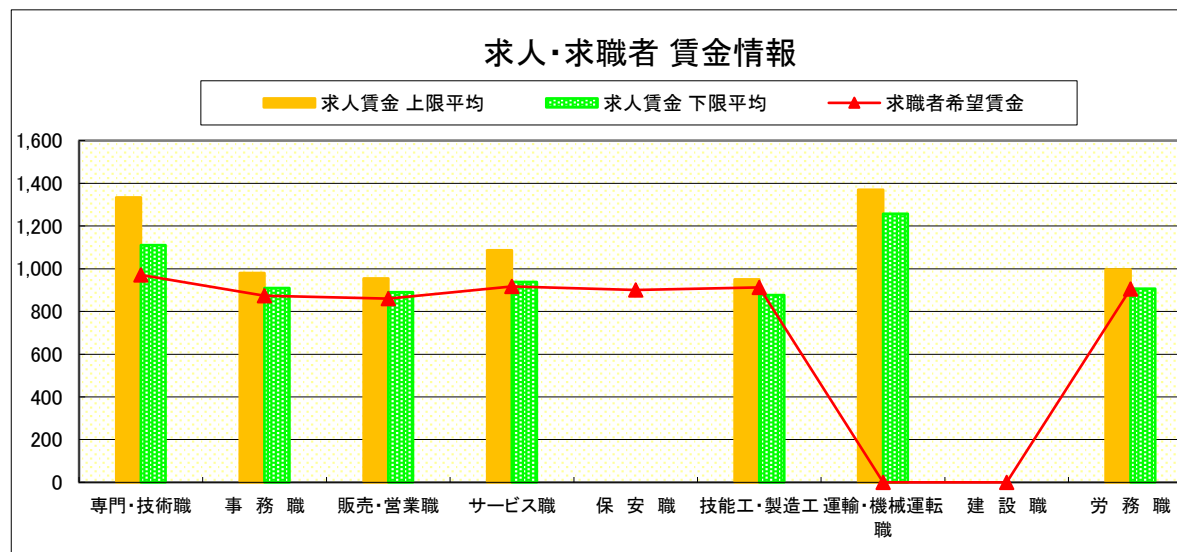


求人・求職者 賃金情報(パートタイム) 【8月】

日 光

求人賃金・求職者希望賃金情報(常用) (単位:円)

		求人賃金		求職者希望賃金
		上限平均	下限平均	
職 業 別	専門・技術職	1,334	1,110	971
	事務職	980	910	874
	販売・営業職	955	890	860
	サービス職	1,086	938	917
	保安職	-	-	900
	技能工・製造工	950	877	913
	運輸・機械運転職	1,370	1,258	-
	建設職	-	-	-
	労務職	996	907	905
	合 計	1,082	961	901



* 求人賃金・求職者希望賃金は、ハローワークシステム(職業紹介)新規求人・新規求職から抽出。

求人・求職者 賃金情報(フルタイム) 【8月】

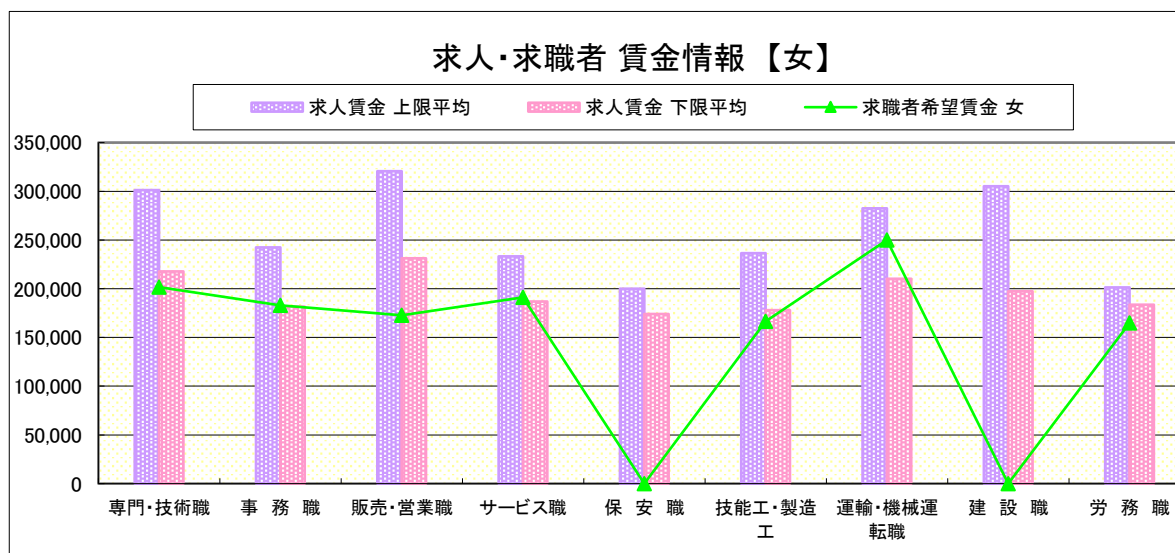
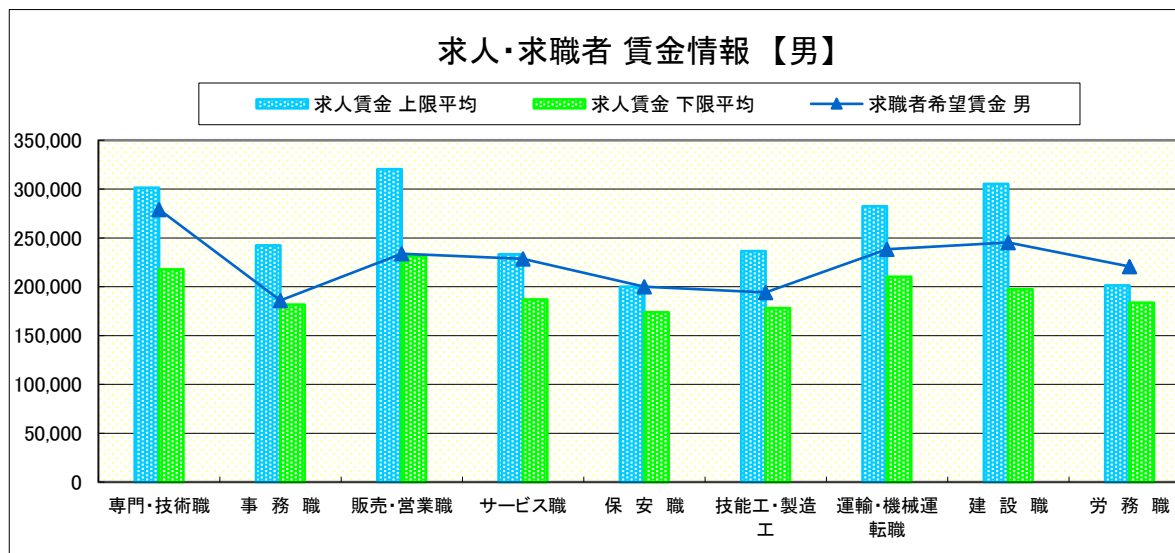
黒 磯

求人賃金・求職者希望賃金情報(常用) (単位:円)

		求人賃金		求職者希望賃金	
		上限平均	下限平均	男	女
職業別	専門・技術職	301,262	217,802	279,231	201,579
	事務職	242,376	181,698	186,000	182,917
	販売・営業職	320,503	231,248	234,000	172,857
	サービス職	233,346	186,882	228,462	191,000
	保安職	200,000	174,000	200,000	-
	技能工・製造工	236,489	178,115	194,167	166,667
	運輸・機械運転職	282,444	210,311	238,333	250,000
	建設職	305,324	197,364	245,455	-
	労務職	201,245	183,620	220,714	165,000
	合計	267,312	197,857	227,476	185,658

* 求人賃金・求職者希望賃金は、ハローワークシステム(職業紹介)新規求人・新規求職から抽出。

* 求人賃金については、男女不問である。

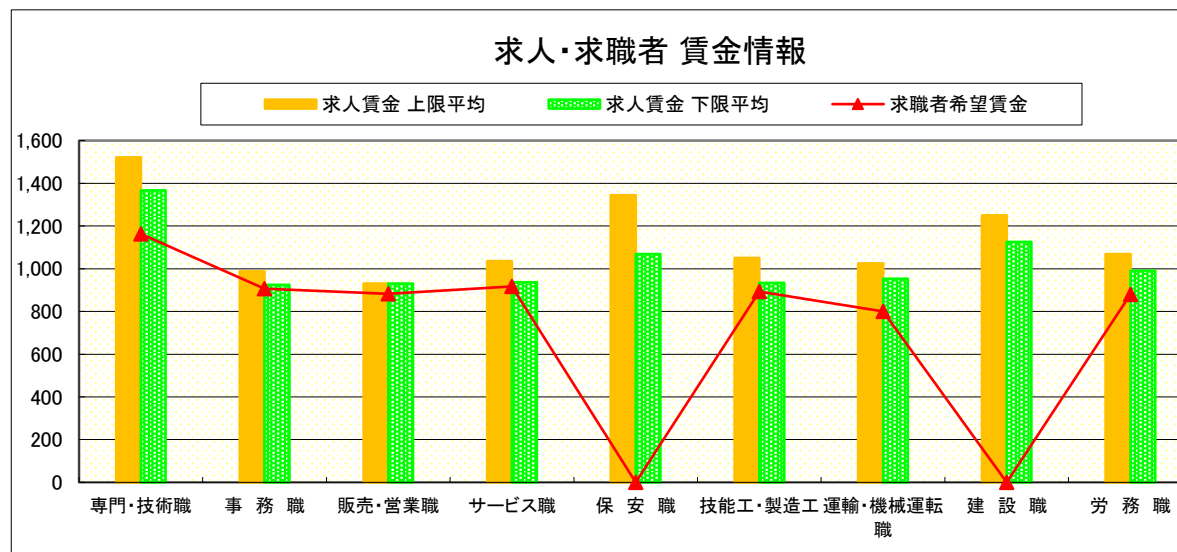


求人・求職者 賃金情報(パートタイム)【8月】

黒 磯

求人賃金・求職者希望賃金情報(常用) (単位:円)

		求人賃金		求職者希望賃金
		上限平均	下限平均	
職 業 別	専門・技術職	1,521	1,366	1,163
	事務職	987	925	907
	販売・営業職	930	930	882
	サービス職	1,035	936	917
	保安職	1,344	1,069	-
	技能工・製造工	1,050	934	893
	運輸・機械運転職	1,025	953	800
	建設職	1,250	1,125	-
	労務職	1,069	990	880
	合計	1,116	1,013	931



* 求人賃金・求職者希望賃金は、ハローワークシステム
(職業紹介)新規求人・新規求職から抽出。