

求人・求職者 賃金情報(フルタイム) 【7月】

局 計

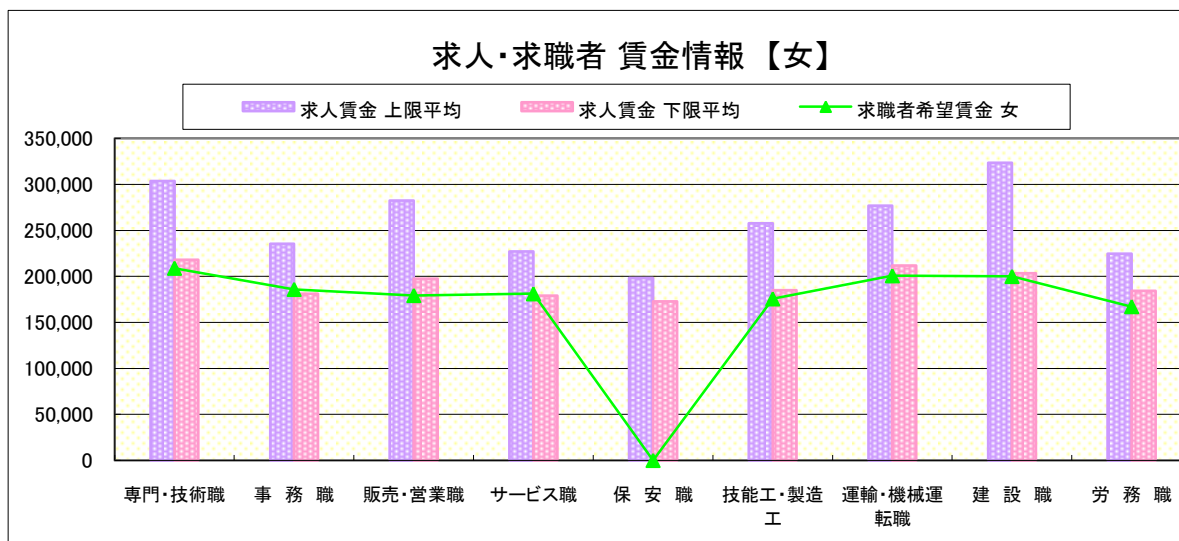
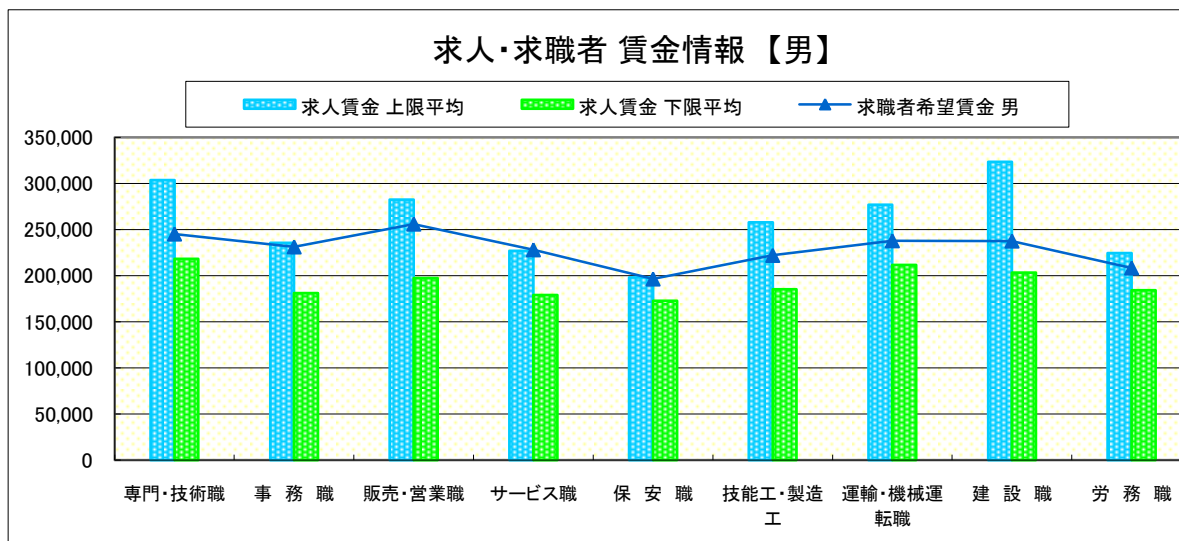
求人賃金・求職者希望賃金情報(常用)

(単位:円)

職業別		求人賃金		求職者希望賃金	
		上限平均	下限平均	男	女
職業別	専門・技術職	303,672	218,202	245,357	208,977
	事務職	235,627	181,310	231,333	185,952
	販売・営業職	282,547	197,468	256,136	179,326
	サービス職	227,089	179,100	228,197	181,176
	保安職	198,264	172,883	196,538	-
	技能工・製造工	257,787	185,159	222,157	175,691
	運輸・機械運転職	276,967	211,829	238,033	200,769
	建設職	323,669	203,508	237,711	200,000
	労務職	224,550	184,263	208,440	167,228
合計		268,694	196,785	229,509	186,356

* 求人賃金・求職者希望賃金は、ハローワークシステム(職業紹介)新規求人・新規求職から抽出。

* 求人賃金については、男女不問である。



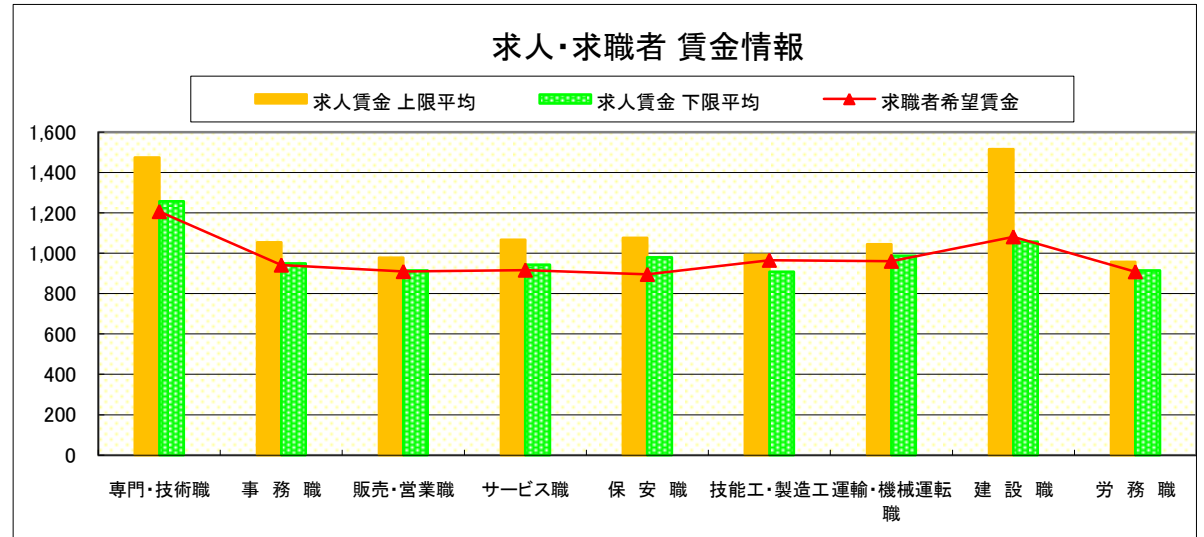
求人・求職者 賃金情報(パートタイム)【7月】

局 計

求人賃金・求職者希望賃金情報(常用)

(単位:円)

職業別		求人賃金		求職者希望賃金
		上限平均	下限平均	
職 業 別	専門・技術職	1,474	1,258	1,207
	事務職	1,055	949	942
	販売・営業職	978	914	910
	サービス職	1,067	943	917
	保安職	1,076	980	896
	技能工・製造工	993	908	966
	運輸・機械運転職	1,045	988	961
	建設職	1,516	1,057	1,082
	労務職	957	915	909
	合 計	1,142	1,016	955



* 求人賃金・求職者希望賃金は、ハローワークシステム(職業紹介)新規求人・新規求職から抽出。

求人・求職者 賃金情報(フルタイム) 【7月】

県央1地区 《宇都宮・鹿沼・日光》

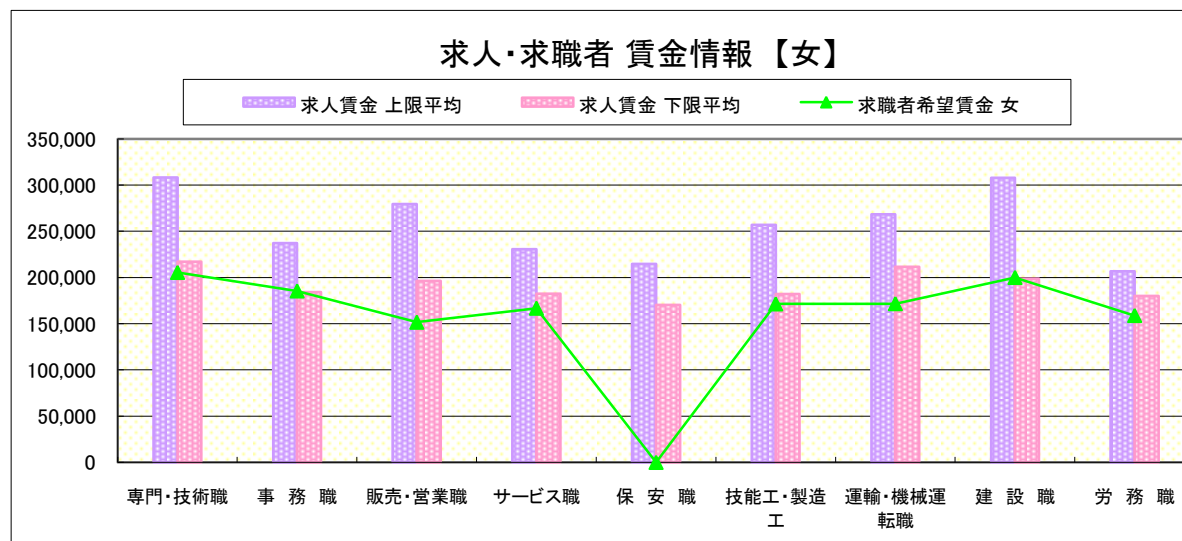
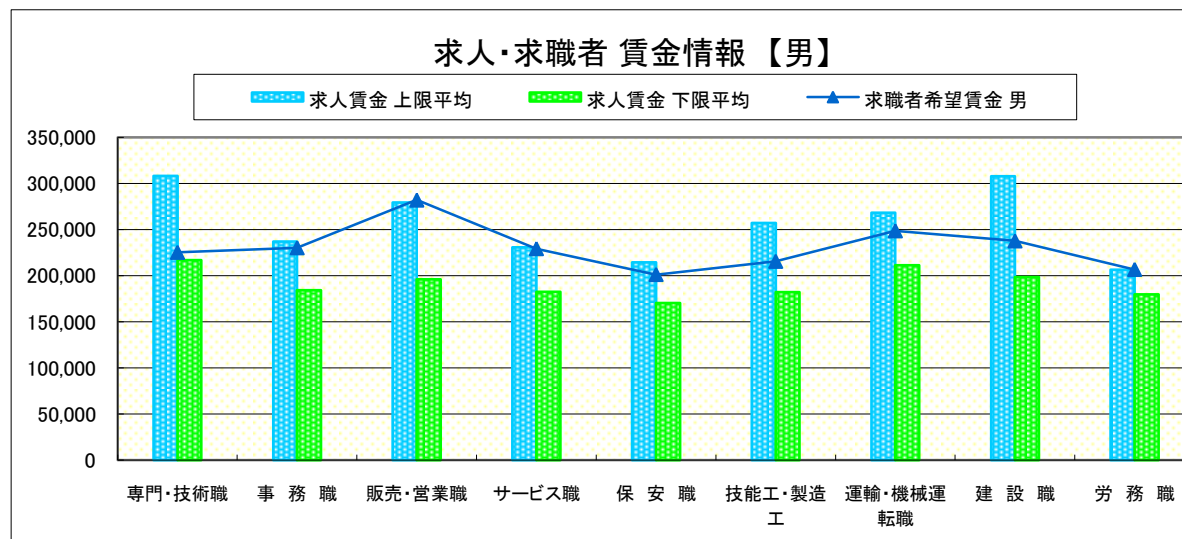
求人賃金・求職者希望賃金情報(常用)

(単位:円)

職業別		求人賃金		求職者希望賃金	
		上限平均	下限平均	男	女
職業別	専門・技術職	308,276	217,039	225,353	205,420
	事務職	237,129	184,165	230,336	185,435
	販売・営業職	279,388	196,173	282,198	151,603
	サービス職	230,723	182,431	229,361	166,741
	保安職	214,633	170,306	201,250	-
	技能工・製造工	257,055	182,073	215,585	171,405
	運輸・機械運転職	268,439	211,449	248,756	171,667
	建設職	307,816	198,572	237,778	200,000
	労務職	206,571	179,856	206,756	158,864
合計		267,107	195,998	228,438	181,248

* 求人賃金・求職者希望賃金は、ハローワークシステム(職業紹介)新規求人・新規求職から抽出。

* 求人賃金については、男女不問である。

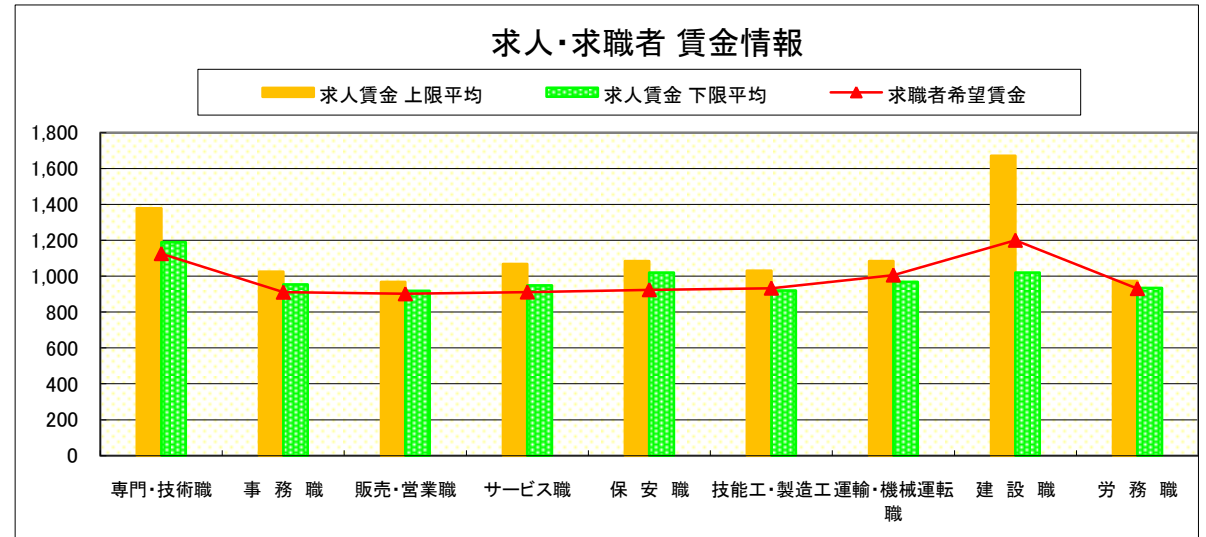


求人・求職者 賃金情報(パートタイム)【7月】

県央1地区 《宇都宮・鹿沼・日光》

求人賃金・求職者希望賃金情報(常用) (単位:円)

		求人賃金		求職者希望賃金
		上限平均	下限平均	
職業別	専門・技術職	1,379	1,189	1,126
	事務職	1,026	953	911
	販売・営業職	969	918	902
	サービス職	1,068	948	912
	保安職	1,084	1,021	925
	技能工・製造工	1,030	921	933
	運輸・機械運転職	1,085	969	1,006
	建設職	1,671	1,021	1,200
	労務職	974	935	931
	合計	1,113	1,005	938



* 求人賃金・求職者希望賃金は、ハローワークシステム(職業紹介)新規求人・新規求職から抽出。

求人・求職者 賃金情報(フルタイム) 【7月】

県央2地区 《宇都宮・真岡》

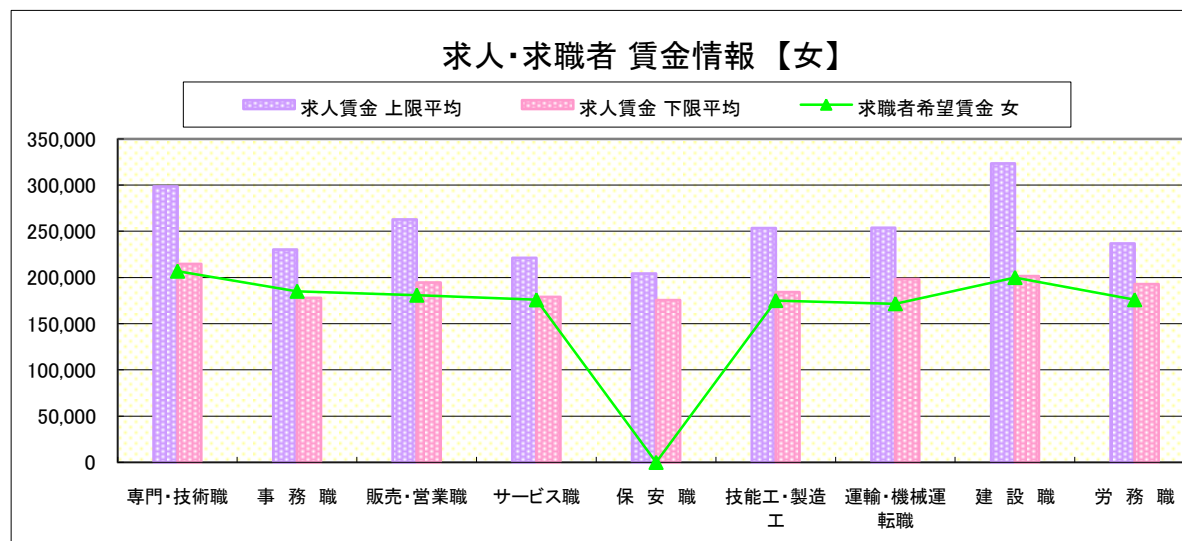
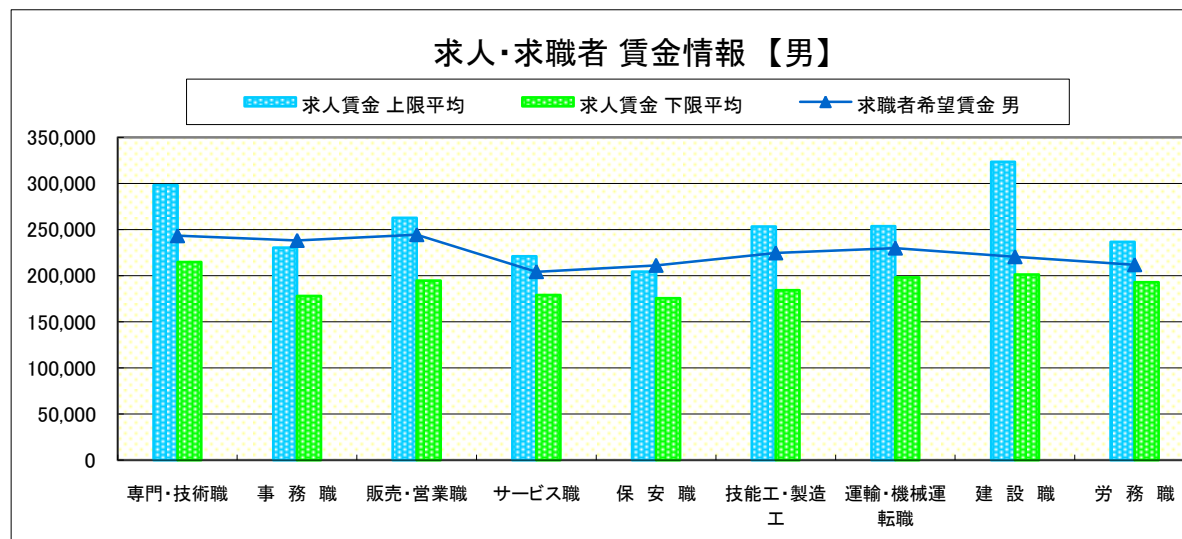
求人賃金・求職者希望賃金情報(常用)

(単位:円)

		求人賃金		求職者希望賃金	
		上限平均	下限平均	男	女
職業別	専門・技術職	298,340	214,738	243,447	206,861
	事務職	230,344	178,003	238,362	185,122
	販売・営業職	262,777	194,724	244,631	180,905
	サービス職	221,081	178,912	204,375	175,861
	保安職	204,266	175,611	211,250	-
	技能工・製造工	253,320	184,137	224,802	175,084
	運輸・機械運転職	253,776	198,240	230,028	171,667
	建設職	323,587	201,411	220,625	200,000
	労務職	236,767	192,814	211,905	175,923
	合計	263,719	195,672	229,127	184,773

* 求人賃金・求職者希望賃金は、ハローワークシステム(職業紹介)新規求人・新規求職から抽出。

* 求人賃金については、男女不問である。

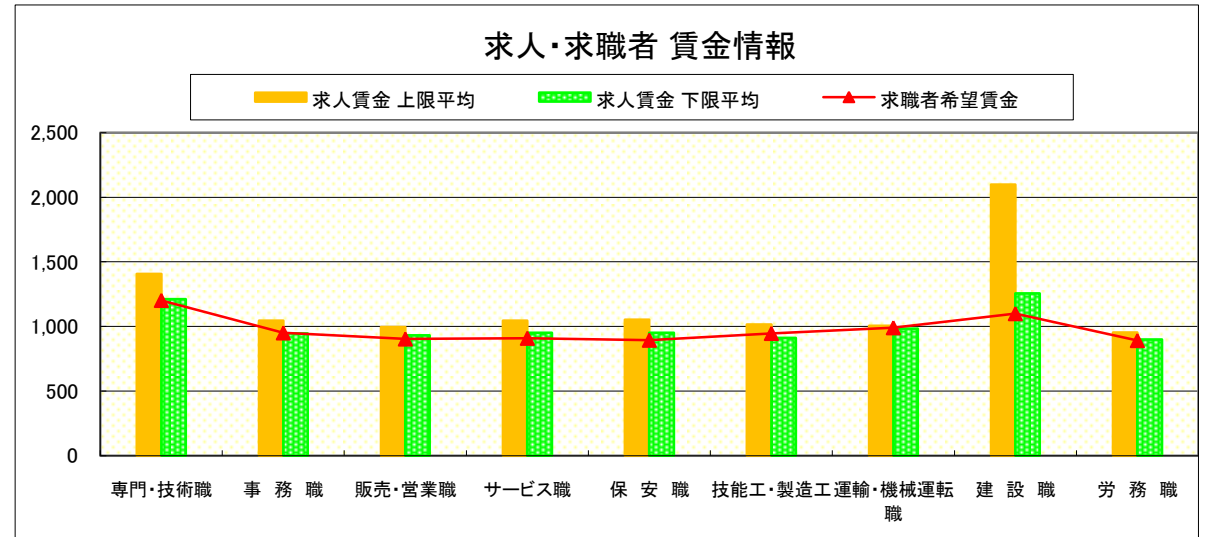


求人・求職者 賃金情報(パートタイム) 【7月】

県央2地区 《宇都宮・真岡》

求人賃金・求職者希望賃金情報(常用) (単位:円)

		求人賃金		求職者希望賃金
		上限平均	下限平均	
職業別	専門・技術職	1,406	1,210	1,203
	事務職	1,046	945	951
	販売・営業職	995	930	904
	サービス職	1,045	951	910
	保安職	1,053	950	895
	技能工・製造工	1,015	912	947
	運輸・機械運転職	1,006	984	991
	建設職	2,098	1,256	1,100
	労務職	955	899	892
	合計	1,144	1,027	942



* 求人賃金・求職者希望賃金は、ハローワークシステム(職業紹介)新規求人・新規求職から抽出。

求人・求職者 賃金情報(フルタイム) 【7月】

県央3地区 《宇都宮・那須烏山》

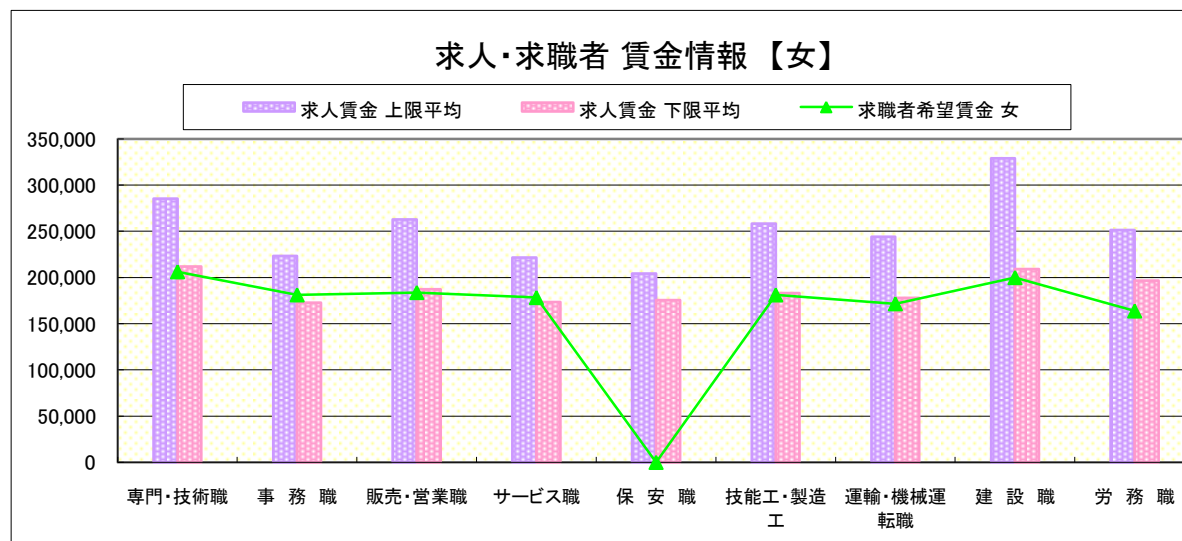
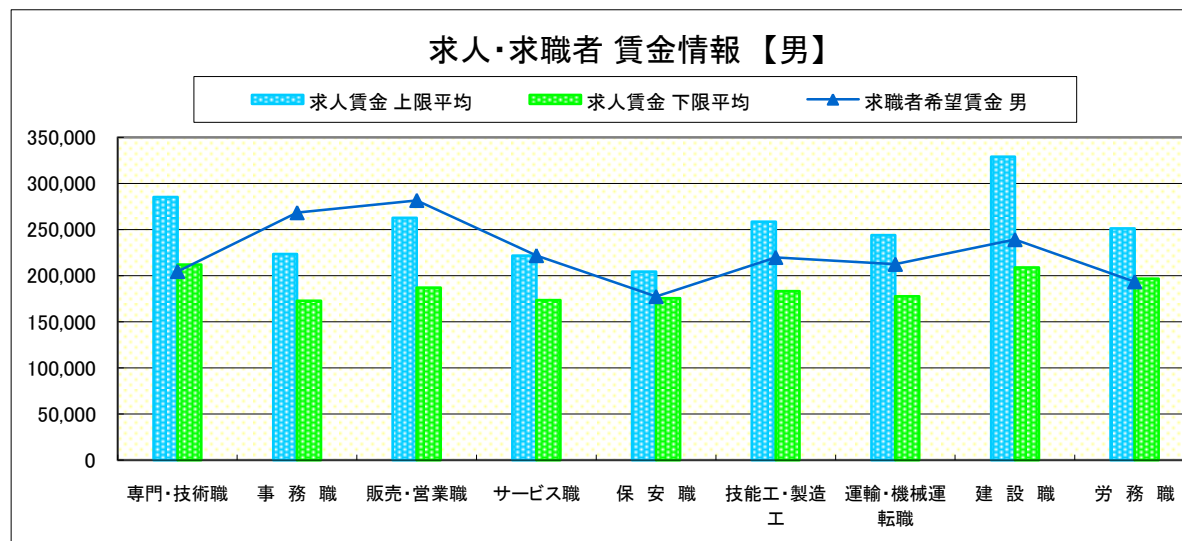
求人賃金・求職者希望賃金情報(常用)

(単位:円)

職業別		求人賃金		求職者希望賃金	
		上限平均	下限平均	男	女
職業別	専門・技術職	285,467	212,025	204,697	206,266
	事務職	223,397	172,871	268,362	181,296
	販売・営業職	262,867	187,126	281,631	183,810
	サービス職	221,665	173,573	221,875	178,361
	保安職	204,266	175,611	177,500	-
	技能工・製造工	258,481	183,298	219,888	181,275
	運輸・機械運転職	244,158	177,786	212,420	171,667
	建設職	329,159	209,033	239,167	200,000
	労務職	251,285	196,772	193,572	163,864
	合計	268,634	194,506	223,832	185,045

* 求人賃金・求職者希望賃金は、ハローワークシステム(職業紹介)新規求人・新規求職から抽出。

* 求人賃金については、男女不問である。

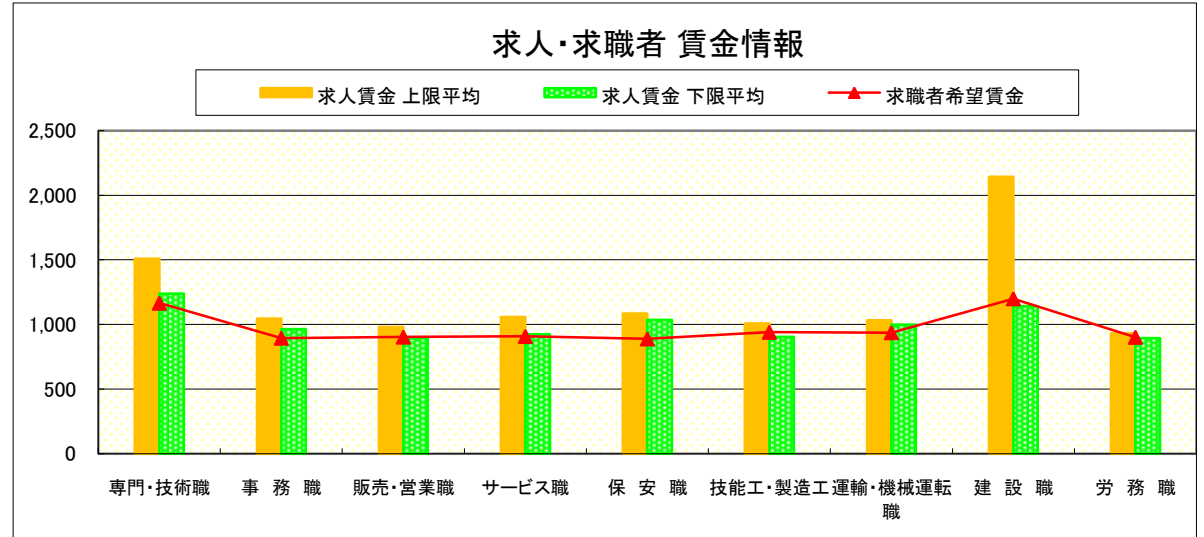


求人・求職者 賃金情報(パートタイム) 【7月】

県央3地区 《宇都宮・那須烏山》

求人賃金・求職者希望賃金情報(常用) (単位:円)

		求人賃金		求職者希望賃金
		上限平均	下限平均	
職業別	専門・技術職	1,509	1,238	1,166
	事務職	1,044	963	895
	販売・営業職	982	893	903
	サービス職	1,057	925	908
	保安職	1,086	1,035	889
	技能工・製造工	1,009	905	941
	運輸・機械運転職	1,033	997	937
	建設職	2,142	1,142	1,200
	労務職	930	894	902
	合計	1,127	1,003	935



* 求人賃金・求職者希望賃金は、ハローワークシステム(職業紹介)新規求人・新規求職から抽出。

求人・求職者 賃金情報(フルタイム)【7月】

県南1地区 《小山・栃木》

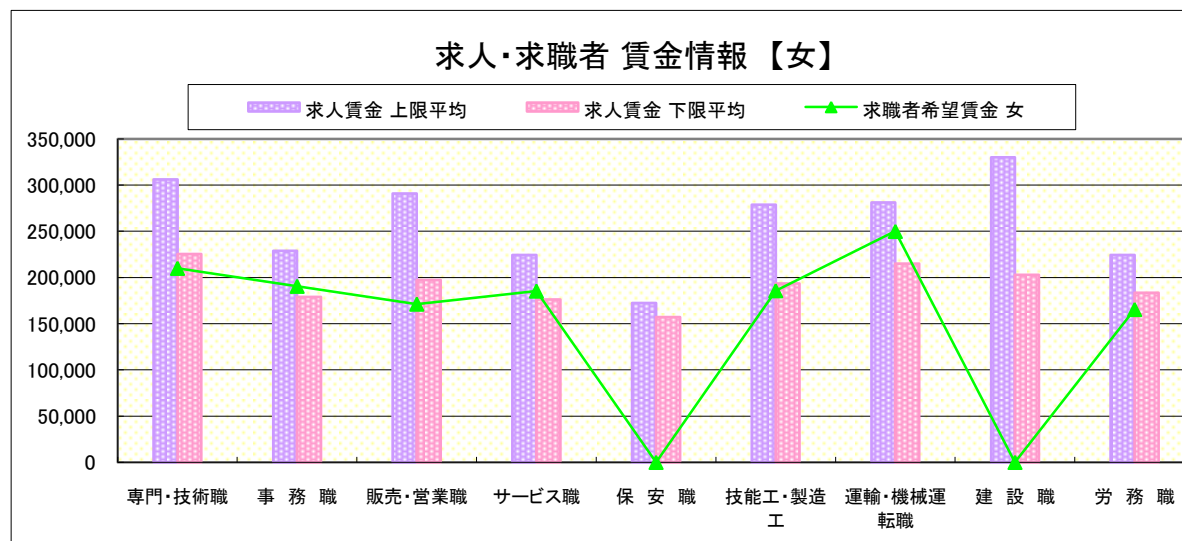
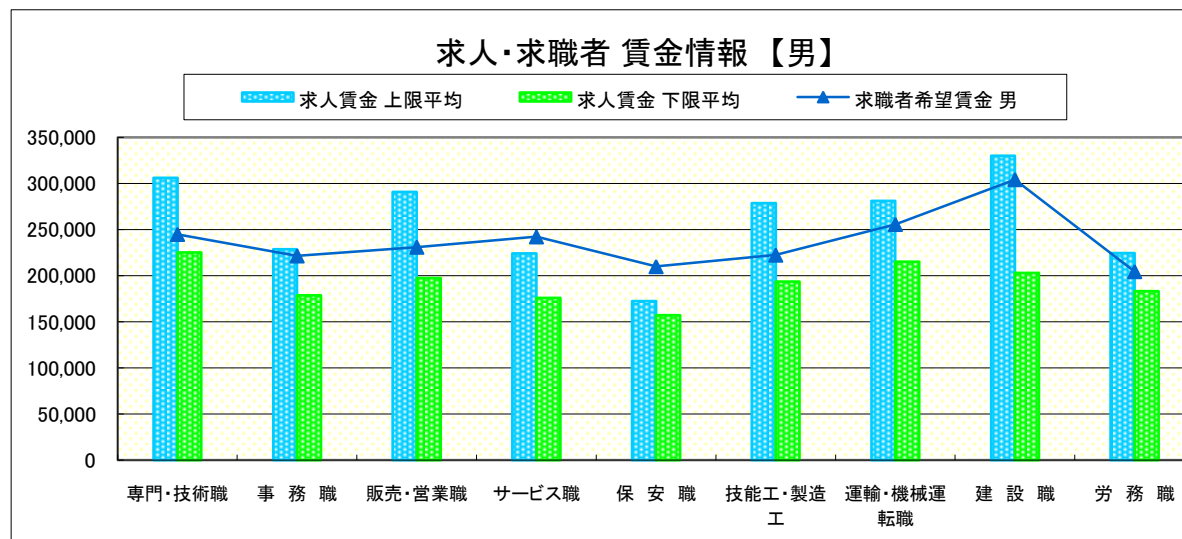
求人賃金・求職者希望賃金情報(常用)

(単位:円)

職業別		求人賃金		求職者希望賃金	
		上限平均	下限平均	男	女
職業別	専門・技術職	306,266	225,249	244,934	210,060
	事務職	228,773	178,837	221,604	190,608
	販売・営業職	290,902	197,441	231,072	171,299
	サービス職	224,300	176,110	242,262	185,404
	保安職	172,563	157,178	210,000	-
	技能工・製造工	278,885	193,485	222,474	185,815
	運輸・機械運転職	281,236	215,175	255,750	250,000
	建設職	330,141	203,029	304,375	-
	労務職	224,485	183,381	204,577	165,500
合計		274,647	199,519	234,392	189,312

* 求人賃金・求職者希望賃金は、ハローワークシステム(職業紹介)新規求人・新規求職から抽出。

* 求人賃金については、男女不問である。



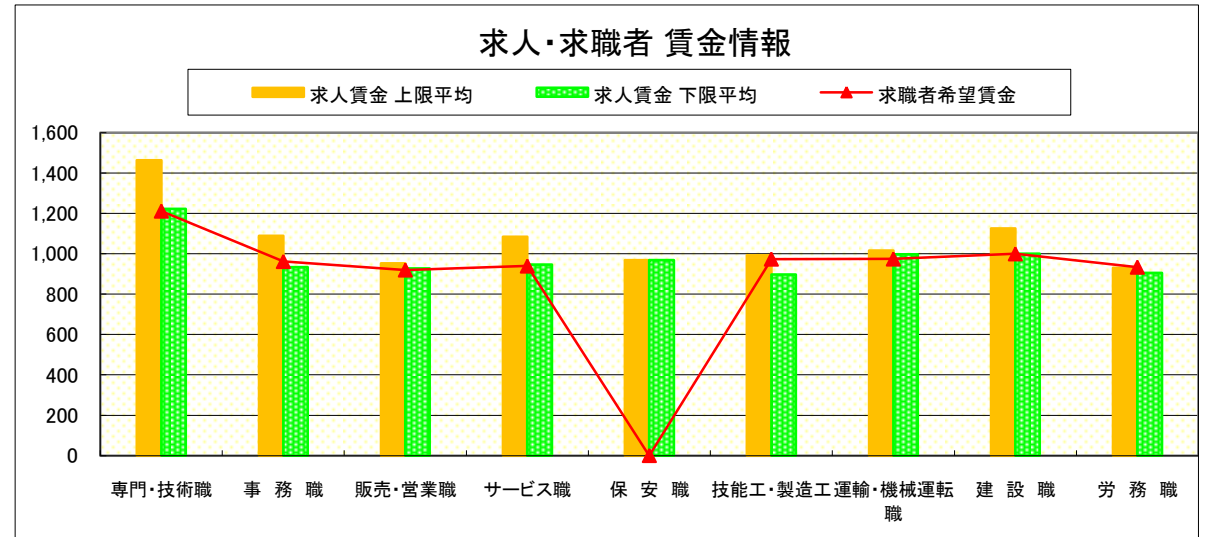
求人・求職者 賃金情報(パートタイム)【7月】

県南1地区 《小山・栃木》

求人賃金・求職者希望賃金情報(常用)

(単位:円)

職業別		求人賃金		求職者希望賃金
		上限平均	下限平均	
職業別	専門・技術職	1,464	1,222	1,212
	事務職	1,090	934	962
	販売・営業職	954	928	920
	サービス職	1,084	946	940
	保安職	969	969	-
	技能工・製造工	992	898	974
	運輸・機械運転職	1,017	998	975
	建設職	1,125	1,000	1,000
	労務職	931	906	934
	合計	1,131	1,002	978



* 求人賃金・求職者希望賃金は、ハローワークシステム(職業紹介)新規求人・新規求職から抽出。

求人・求職者 賃金情報(フルタイム)【7月】

県南2地区 《足利・佐野》

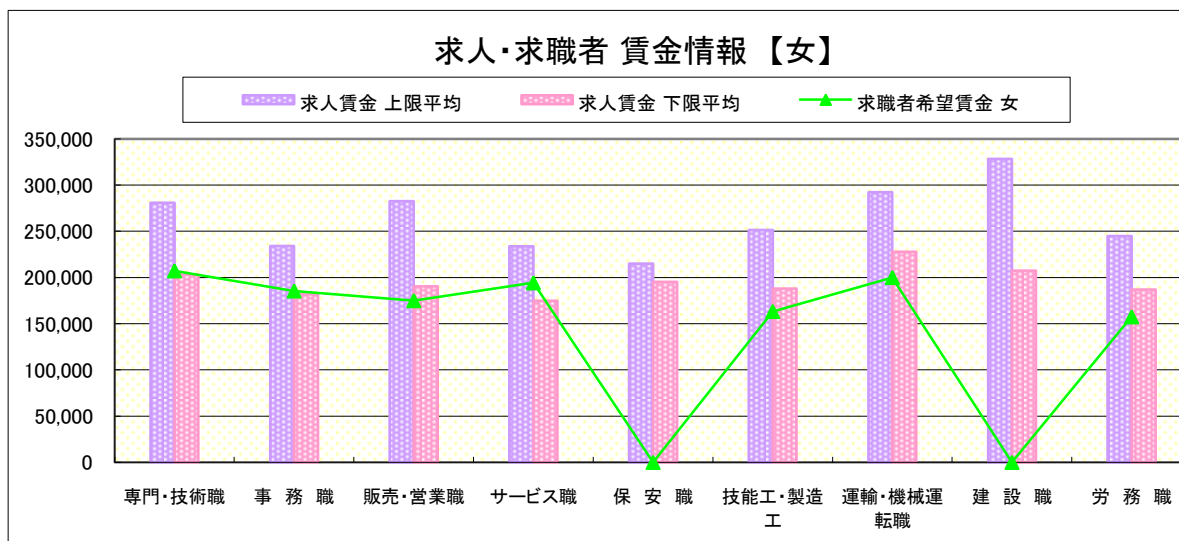
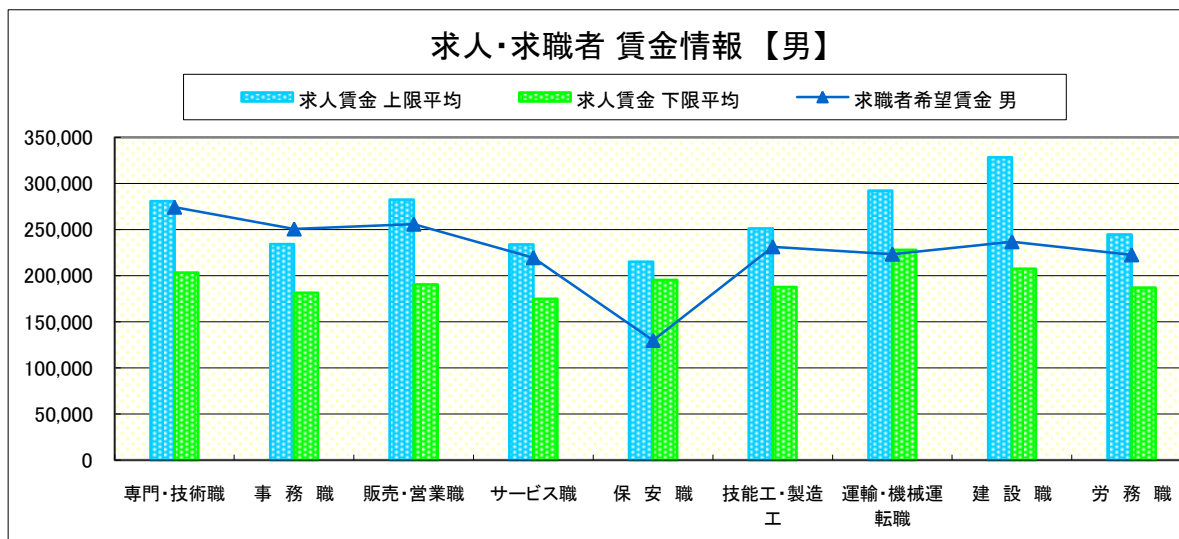
求人賃金・求職者希望賃金情報(常用)

(単位:円)

職業別		求人賃金		求職者希望賃金	
		上限平均	下限平均	男	女
職業別	専門・技術職	280,677	203,213	274,359	207,222
	事務職	234,191	181,596	250,770	185,467
	販売・営業職	282,459	190,487	255,952	175,000
	サービス職	233,799	174,891	219,670	194,279
	保安職	215,017	195,417	130,000	-
	技能工・製造工	251,254	187,887	231,473	163,313
	運輸・機械運転職	292,343	227,951	223,429	200,000
	建設職	328,375	207,454	236,857	-
	労務職	244,786	186,977	222,750	157,500
	合計	262,741	192,657	233,940	186,543

* 求人賃金・求職者希望賃金は、ハローワークシステム(職業紹介)新規求人・新規求職から抽出。

* 求人賃金については、男女不問である。



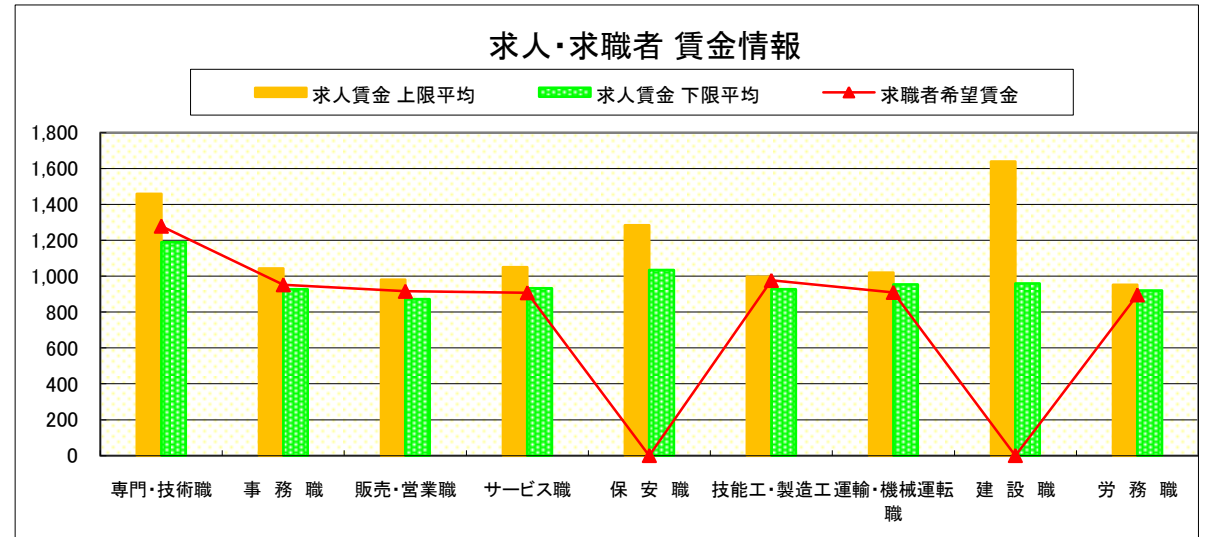
求人・求職者 賃金情報(パートタイム) 【7月】

県南2地区 《足利・佐野》

求人賃金・求職者希望賃金情報(常用)

(単位:円)

職業別		求人賃金		求職者希望賃金
		上限平均	下限平均	
職業別	専門・技術職	1,459	1,189	1,280
	事務職	1,043	928	953
	販売・営業職	981	872	916
	サービス職	1,050	933	908
	保安職	1,284	1,034	-
	技能工・製造工	998	927	977
	運輸・機械運転職	1,021	954	910
	建設職	1,640	960	-
	労務職	952	920	896
	合計	1,100	973	952



* 求人賃金・求職者希望賃金は、ハローワークシステム(職業紹介)新規求人・新規求職から抽出。

求人・求職者 賃金情報(フルタイム) 【7月】

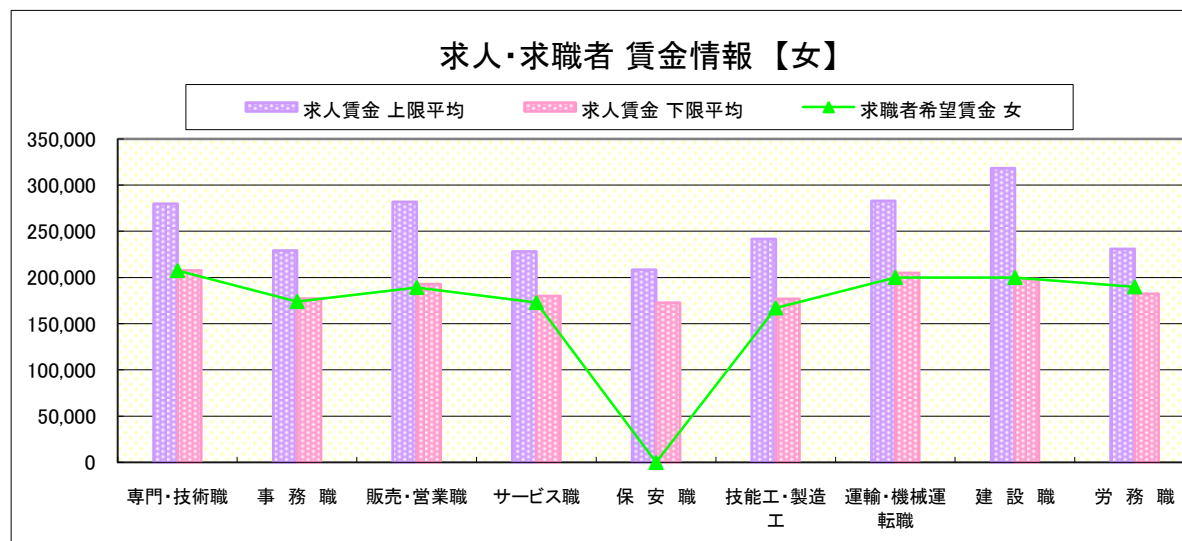
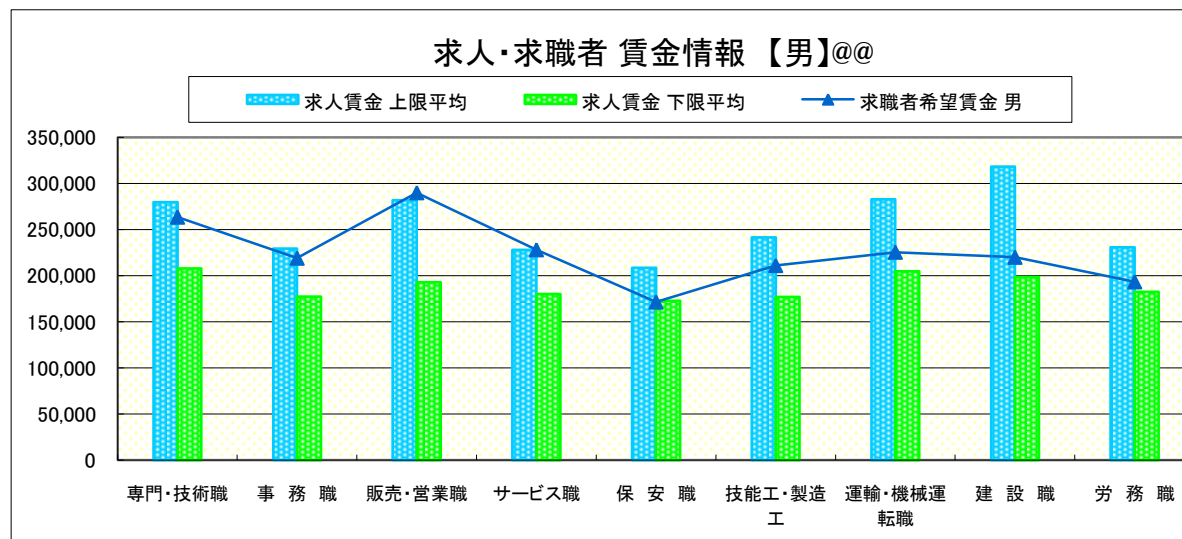
県 北 《大田原・矢板・黒磯》

求人賃金・求職者希望賃金情報(常用) (単位:円)

職業別		求人賃金		求職者希望賃金	
		上限平均	下限平均	男	女
職 業 別	専門・技術職	279,844	207,824	263,588	207,501
	事務職	229,372	177,183	219,127	174,090
	販売・営業職	281,986	192,860	290,000	189,167
	サービス職	228,078	180,159	228,251	172,943
	保安職	208,560	172,827	171,667	-
	技能工・製造工	241,754	176,826	211,138	167,088
	運輸・機械運転職	282,923	204,896	225,583	200,000
	建設職	318,337	198,394	220,111	200,000
	労務職	230,817	182,451	193,500	190,000
	合計	256,966	189,926	221,014	180,372

* 求人賃金・求職者希望賃金は、ハローワークシステム(職業紹介)新規求人・新規求職から抽出。

* 求人賃金については、男女不問である。

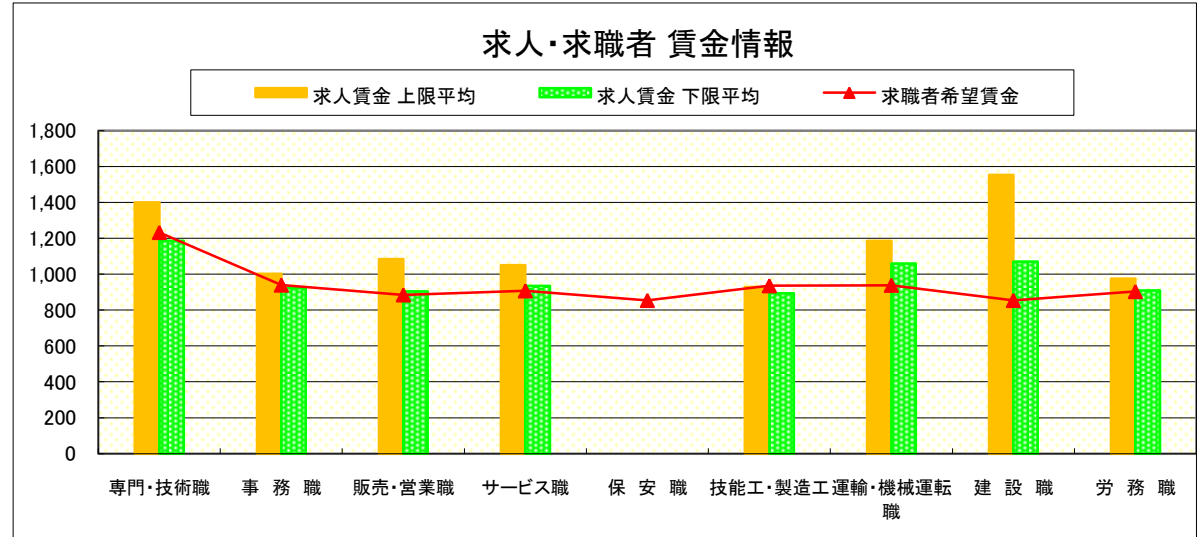


求人・求職者 賃金情報(パートタイム) 【7月】

県 北 《大田原・矢板・黒磯》

求人賃金・求職者希望賃金情報(常用) (単位:円)

職業別		求人賃金		求職者希望賃金
		上限平均	下限平均	
職 業 別	専門・技術職	1,401	1,187	1,233
	事務職	1,002	921	940
	販売・営業職	1,085	905	885
	サービス職	1,051	935	907
	保安職	-	-	854
	技能工・製造工	929	894	936
	運輸・機械運転職	1,186	1,059	939
	建設職	1,554	1,071	854
	労務職	976	909	903
	合計	1,075	959	947



* 求人賃金・求職者希望賃金は、ハローワークシステム(職業紹介)新規求人・新規求職から抽出。

求人・求職者 賃金情報(フルタイム)【7月】

県 央

《宇都宮・那須烏山・鹿沼・真岡・日光》

求人賃金・求職者希望賃金情報(常用)

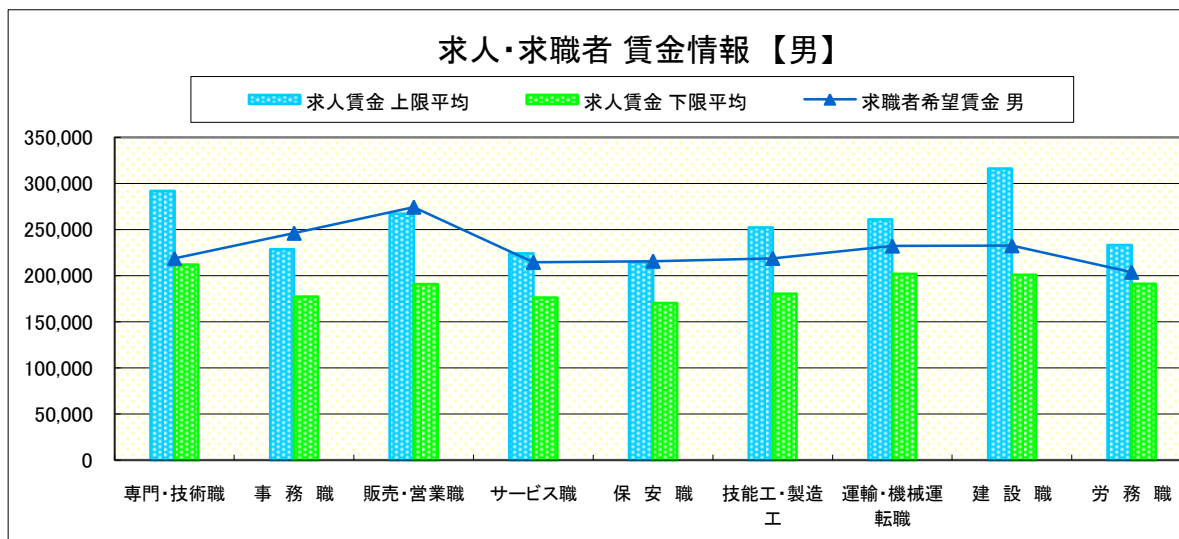
(単位:円)

職業別		求人賃金		求職者希望賃金	
		上限平均	下限平均	男	女
職業別	専門・技術職	291,860	211,936	218,712	204,157
	事務職	228,616	177,472	246,202	182,458
	販売・営業職	267,377	190,759	274,519	158,203
	サービス職	224,085	176,276	214,617	168,044
	保安職	214,633	170,306	215,833	-
	技能工・製造工	252,476	180,548	218,872	175,034
	運輸・機械運転職	260,911	201,851	232,297	171,667
	建設職	316,364	200,853	232,583	200,000
	労務職	233,230	191,110	203,887	155,461
合計		263,094	193,101	224,070	180,373

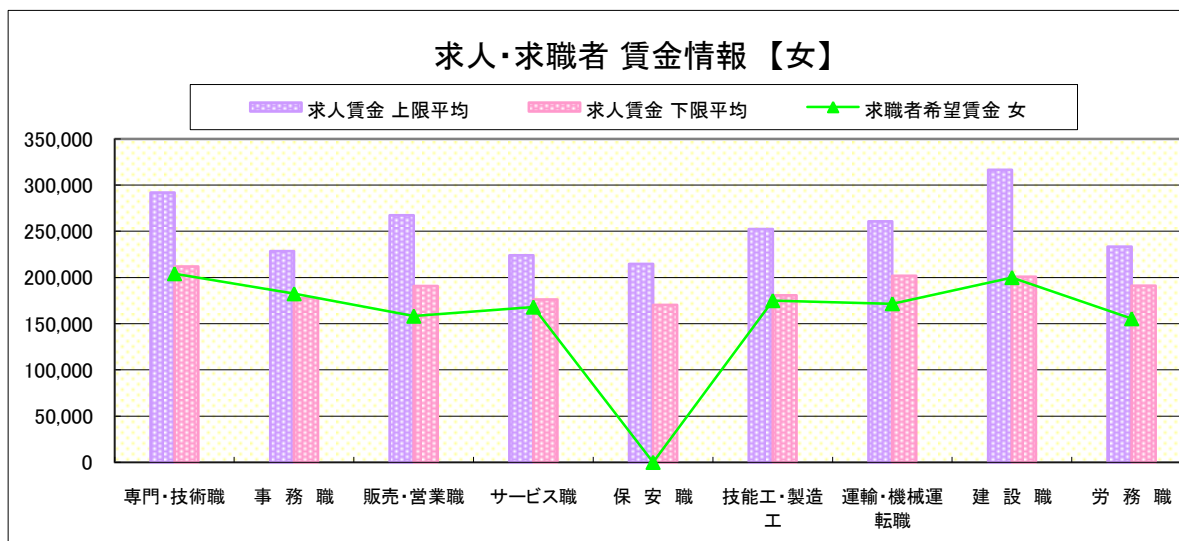
* 求人賃金・求職者希望賃金は、ハローワークシステム(職業紹介)新規求人・新規求職から抽出。

* 求人賃金については、男女不問である。

求人・求職者 賃金情報【男】



求人・求職者 賃金情報【女】

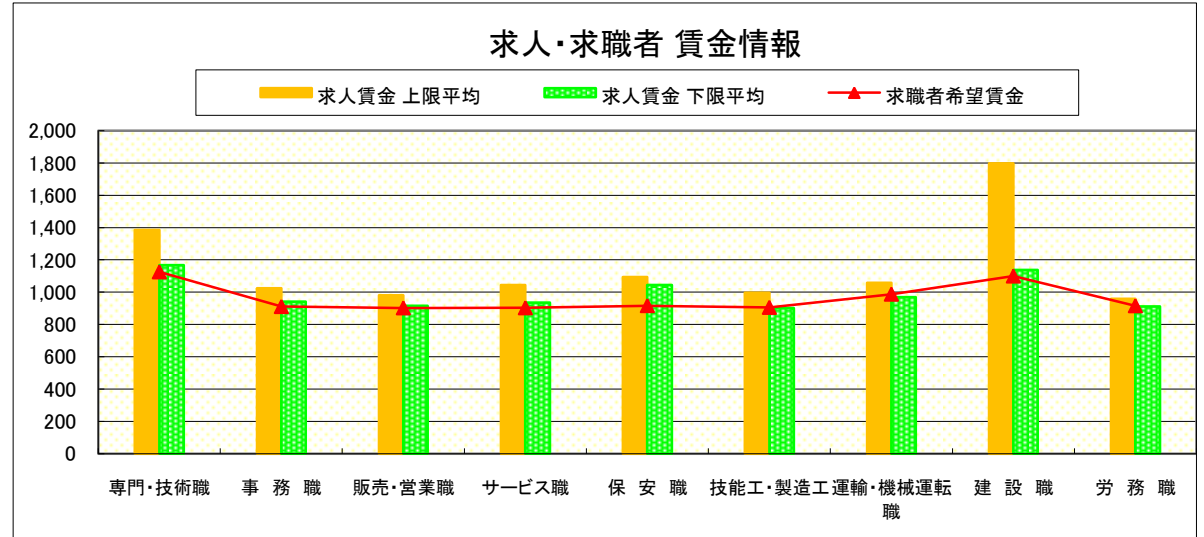


求人・求職者 賃金情報(パートタイム)【7月】

県 央 《宇都宮・那須烏山・鹿沼・真岡・日光》

求人賃金・求職者希望賃金情報(常用) (単位:円)

		求人賃金		求職者希望賃金
		上限平均	下限平均	
職 業 別	専門・技術職	1,386	1,168	1,126
	事務職	1,024	942	911
	販売・営業職	981	915	903
	サービス職	1,044	936	903
	保安職	1,093	1,045	916
	技能工・製造工	996	901	905
	運輸・機械運転職	1,058	969	987
	建設職	1,799	1,137	1,100
	労務職	959	912	916
	合計	1,085	979	930



* 求人賃金・求職者希望賃金は、ハローワークシステム(職業紹介)新規求人・新規求職から抽出。

求人・求職者 賃金情報(フルタイム) 【7月】

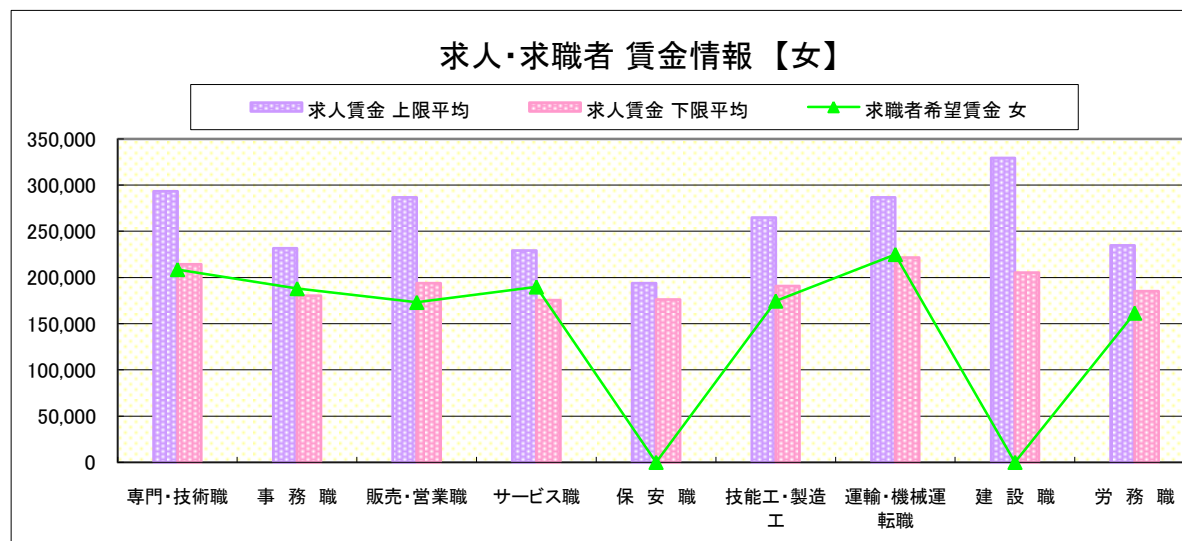
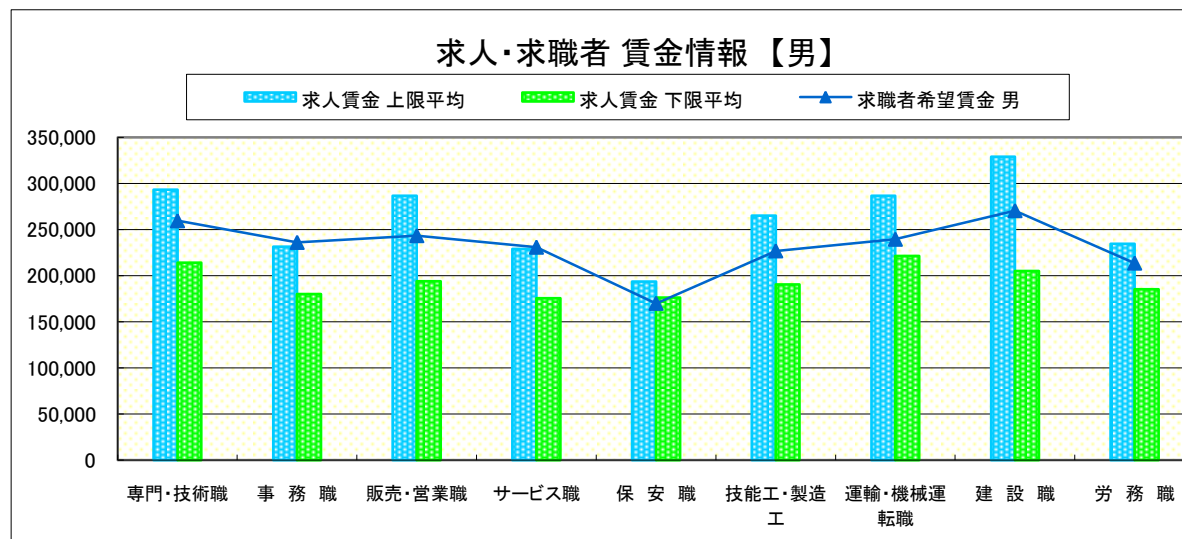
県 南 《栃木・佐野・足利・小山》

求人賃金・求職者希望賃金情報(常用) (単位:円)

職業別	職種	求人賃金		求職者希望賃金	
		上限平均	下限平均	男	女
職業別	専門・技術職	293,471	214,231	259,647	208,641
	事務職	231,482	180,216	236,187	188,038
	販売・営業職	286,680	193,964	243,512	173,150
	サービス職	229,049	175,501	230,966	189,841
	保安職	193,790	176,297	170,000	-
	技能工・製造工	265,069	190,686	226,973	174,564
	運輸・機械運転職	286,789	221,563	239,589	225,000
	建設職	329,258	205,242	270,616	-
	労務職	234,635	185,179	213,664	161,500
	合計		268,694	196,088	234,166

* 求人賃金・求職者希望賃金は、ハローワークシステム(職業紹介)新規求人・新規求職から抽出。

* 求人賃金については、男女不問である。

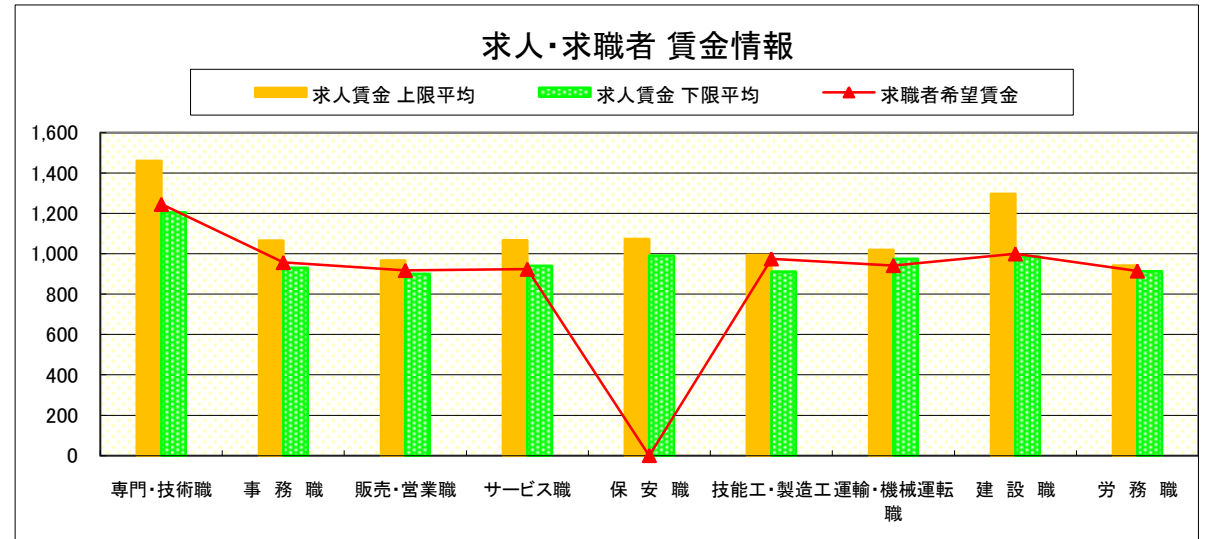


求人・求職者 賃金情報(パートタイム) 【7月】

県 南 《栃木・佐野・足利・小山》

求人賃金・求職者希望賃金情報(常用) (単位:円)

		求人賃金		求職者希望賃金
		上限平均	下限平均	
職 業 別	専門・技術職	1,461	1,206	1,246
	事務職	1,066	931	957
	販売・営業職	967	900	918
	サービス職	1,067	940	924
	保安職	1,074	990	-
	技能工・製造工	995	912	975
	運輸・機械運転職	1,019	976	942
	建設職	1,297	987	1,000
	労務職	941	913	915
	合計	1,115	987	965



* 求人賃金・求職者希望賃金は、ハローワークシステム(職業紹介)新規求人・新規求職から抽出。

求人・求職者 賃金情報(フルタイム) 【7月】

宇 都 宮

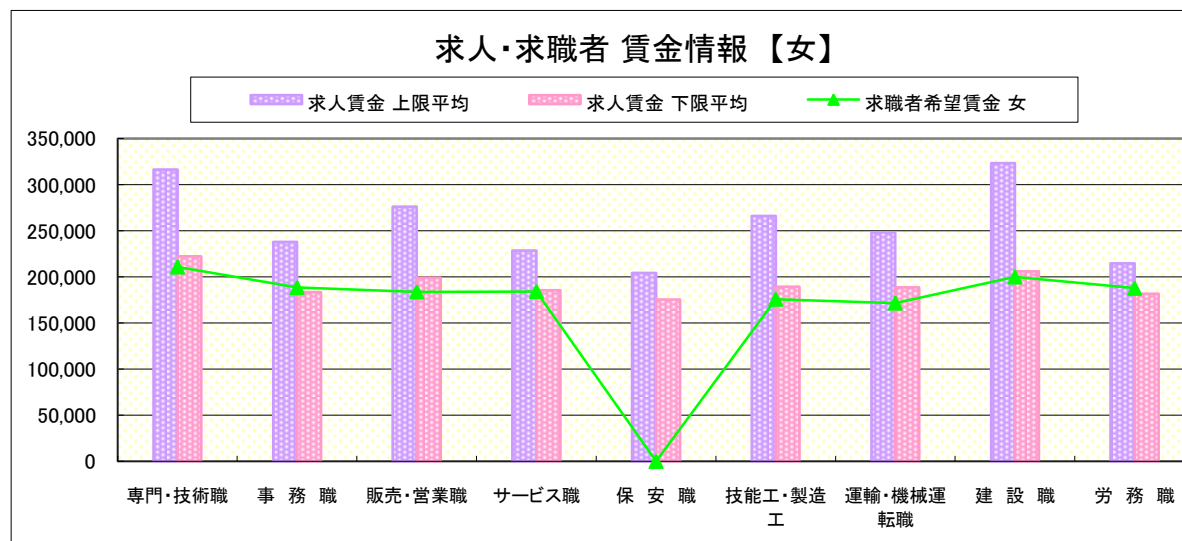
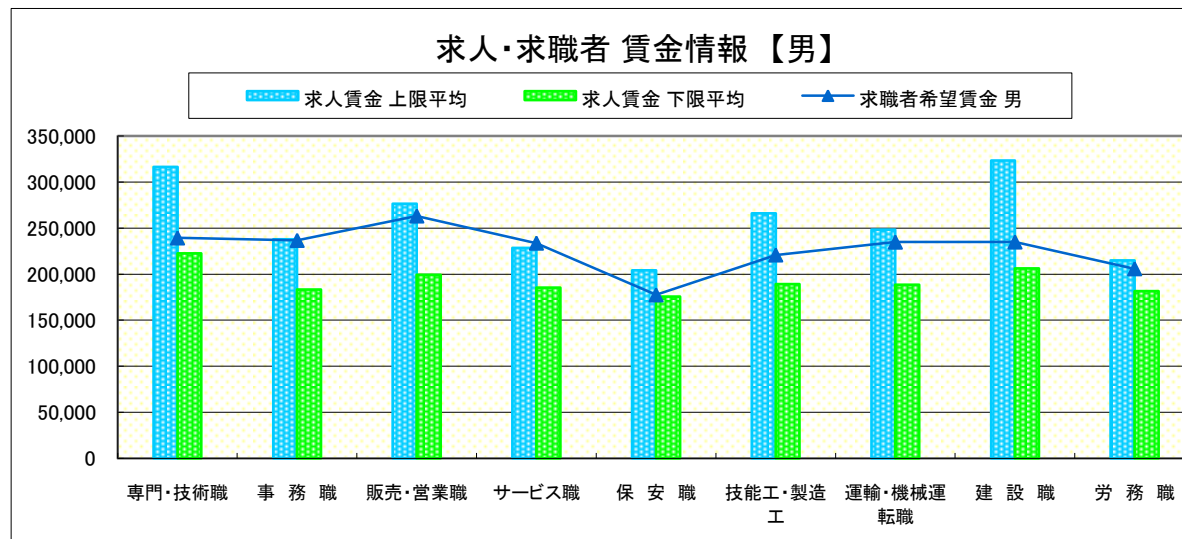
求人賃金・求職者希望賃金情報(常用)

(単位:円)

		求人賃金		求職者希望賃金	
		上限平均	下限平均	男	女
職 業 別	専門・技術職	316,571	222,481	239,394	210,864
	事務職	237,893	183,441	236,724	188,425
	販売・営業職	276,283	199,212	263,261	183,810
	サービス職	228,618	185,441	233,750	184,222
	保安職	204,266	175,611	177,500	-
	技能工・製造工	266,194	189,174	220,886	175,882
	運輸・機械運転職	248,315	188,571	234,839	171,667
	建設職	323,559	206,169	235,000	200,000
	労務職	214,832	181,596	205,893	187,727
	合計	275,278	201,422	235,441	190,757

* 求人賃金・求職者希望賃金は、ハローワークシステム(職業紹介)新規求人・新規求職から抽出。

* 求人賃金については、男女不問である。



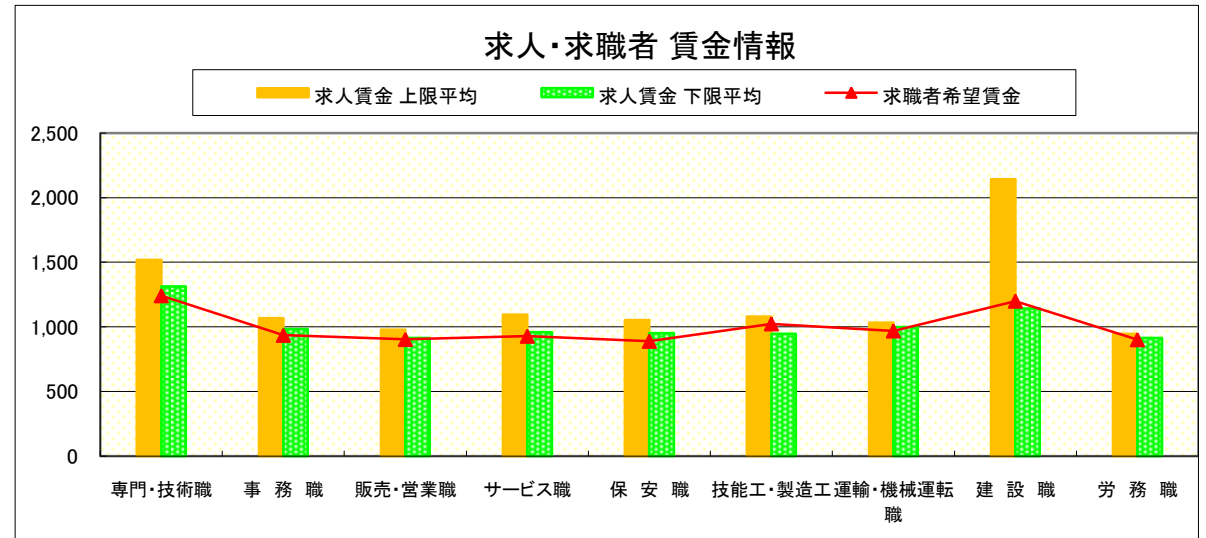
求人・求職者 賃金情報(パートタイム) 【7月】

宇 都 宮

求人賃金・求職者希望賃金情報(常用)

(単位:円)

		求人賃金		求職者希望賃金
		上限平均	下限平均	
職 業 別	専門・技術職	1,518	1,313	1,242
	事務職	1,068	984	935
	販売・営業職	977	913	903
	サービス職	1,094	958	928
	保安職	1,053	950	889
	技能工・製造工	1,079	946	1,024
	運輸・機械運転職	1,033	997	969
	建設職	2,142	1,142	1,200
	労務職	947	913	901
	合計	1,228	1,089	959



* 求人賃金・求職者希望賃金は、ハローワークシステム(職業紹介)新規求人・新規求職から抽出。

求人・求職者 賃金情報(フルタイム) 【7月】

那 須 烏 山

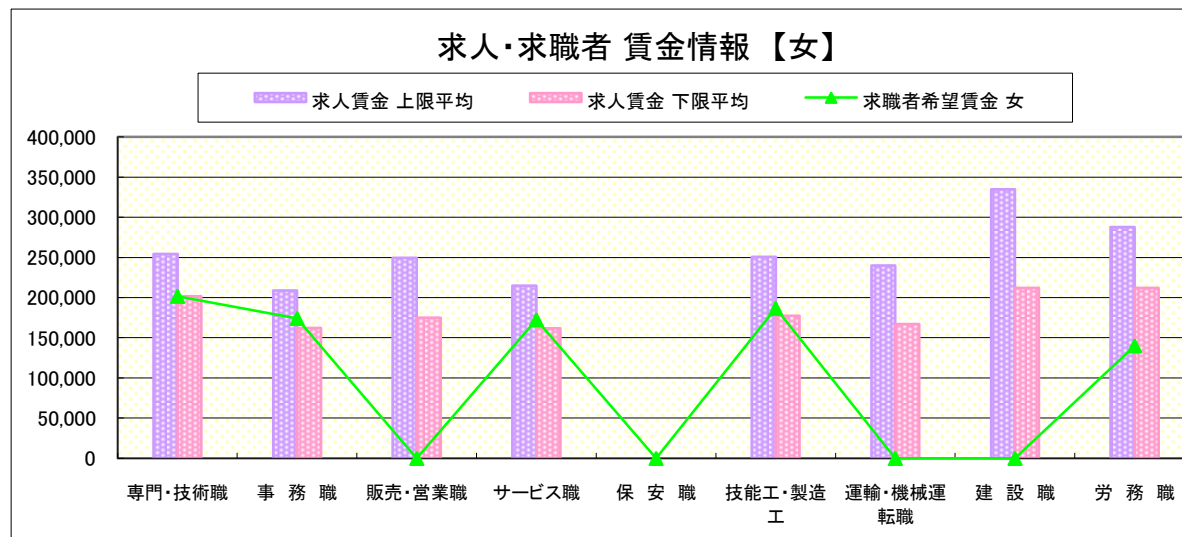
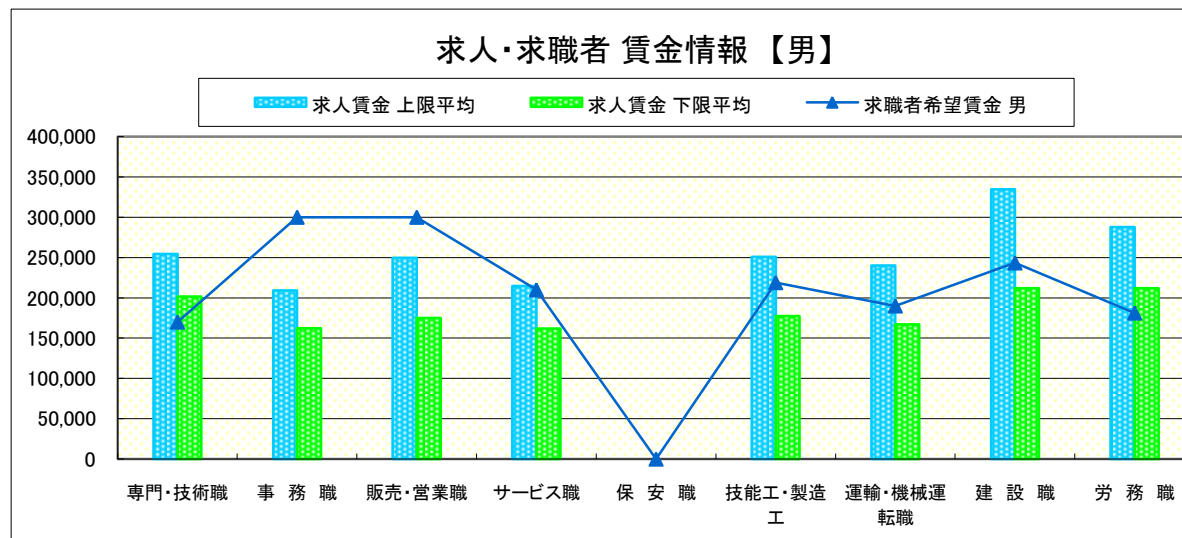
求人賃金・求職者希望賃金情報(常用)

(単位:円)

	職業別	求人賃金		求職者希望賃金	
		上限平均	下限平均	男	女
	専門・技術職	254,363	201,568	170,000	201,667
	事務職	208,900	162,300	300,000	174,167
	販売・営業職	249,450	175,040	300,000	-
	サービス職	214,712	161,705	210,000	172,500
	保安職	-	-	-	-
	技能工・製造工	250,768	177,421	218,889	186,667
	運輸・機械運転職	240,000	167,000	190,000	-
	建設職	334,759	211,897	243,333	-
	労務職	287,738	211,947	181,250	140,000
	合計	261,989	187,589	212,222	179,333

* 求人賃金・求職者希望賃金は、ハローワークシステム(職業紹介)新規求人・新規求職から抽出。

* 求人賃金については、男女不問である。



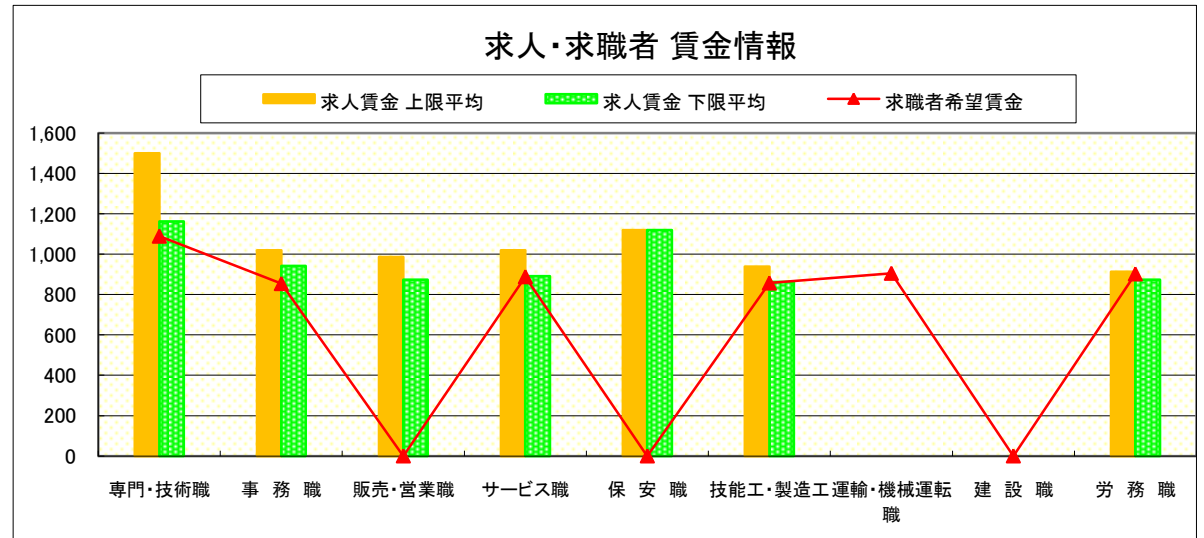
求人・求職者 賃金情報(パートタイム) 【7月】

那 須 烏 山

求人賃金・求職者希望賃金情報(常用)

(単位:円)

	職業別	求人賃金		求職者希望賃金
		上限平均	下限平均	
	専門・技術職	1,500	1,163	1,089
	事務職	1,020	942	854
	販売・営業職	986	873	-
	サービス職	1,020	891	888
	保安職	1,119	1,119	-
	技能工・製造工	938	863	857
	運輸・機械運転職	-	-	905
	建設職	-	-	-
	労務職	913	874	902
	合計	1,026	916	911



* 求人賃金・求職者希望賃金は、ハローワークシステム(職業紹介)新規求人・新規求職から抽出。

求人・求職者 賃金情報(フルタイム)【7月】

鹿 沼

求人賃金・求職者希望賃金情報(常用)

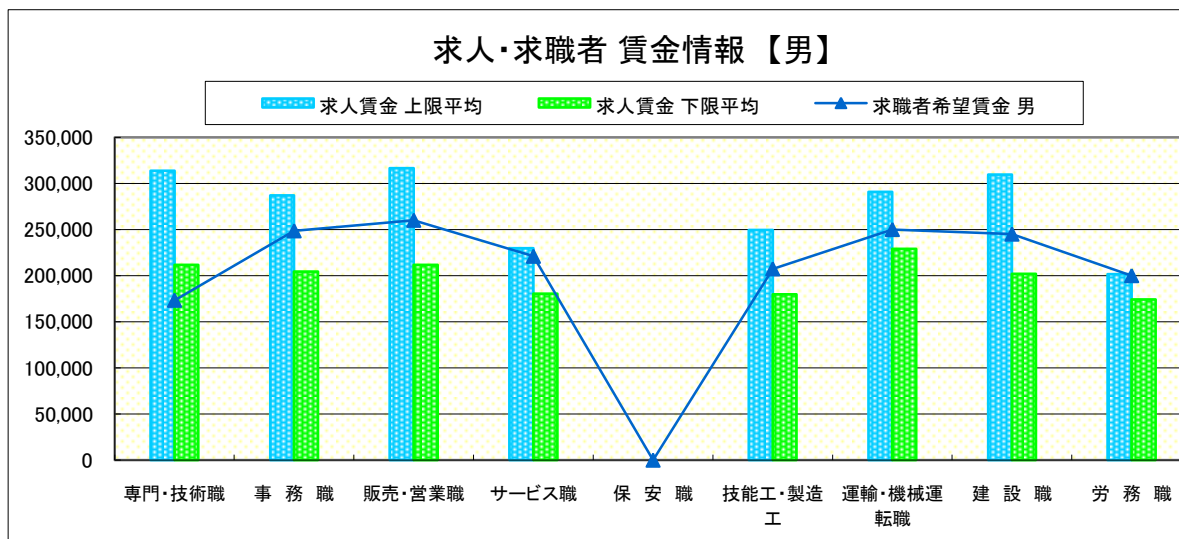
(単位:円)

	求人賃金	求職者希望賃金			
		上限平均	下限平均	男	女
職 業 別	専門・技術職	313,718	211,564	173,333	181,111
	事務職	287,229	204,529	248,571	191,429
	販売・営業職	316,665	211,735	260,000	156,000
	サービス職	229,885	180,491	221,000	170,000
	保安職	-	-	-	-
	技能工・製造工	249,527	179,810	207,407	173,333
	運輸・機械運転職	290,786	229,058	250,000	-
	建設職	309,508	201,862	245,000	-
	労務職	201,751	174,333	200,000	130,000
	合計	273,896	196,858	220,366	177,170

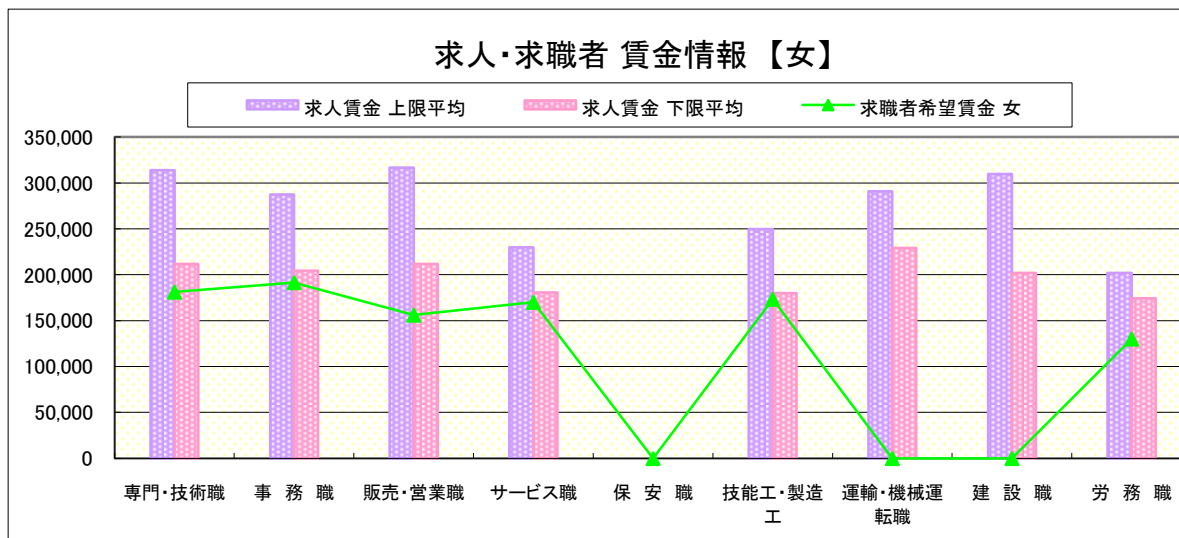
* 求人賃金・求職者希望賃金は、ハローワークシステム(職業紹介)新規求人・新規求職から抽出。

* 求人賃金については、男女不問である。

求人・求職者 賃金情報【男】



求人・求職者 賃金情報【女】



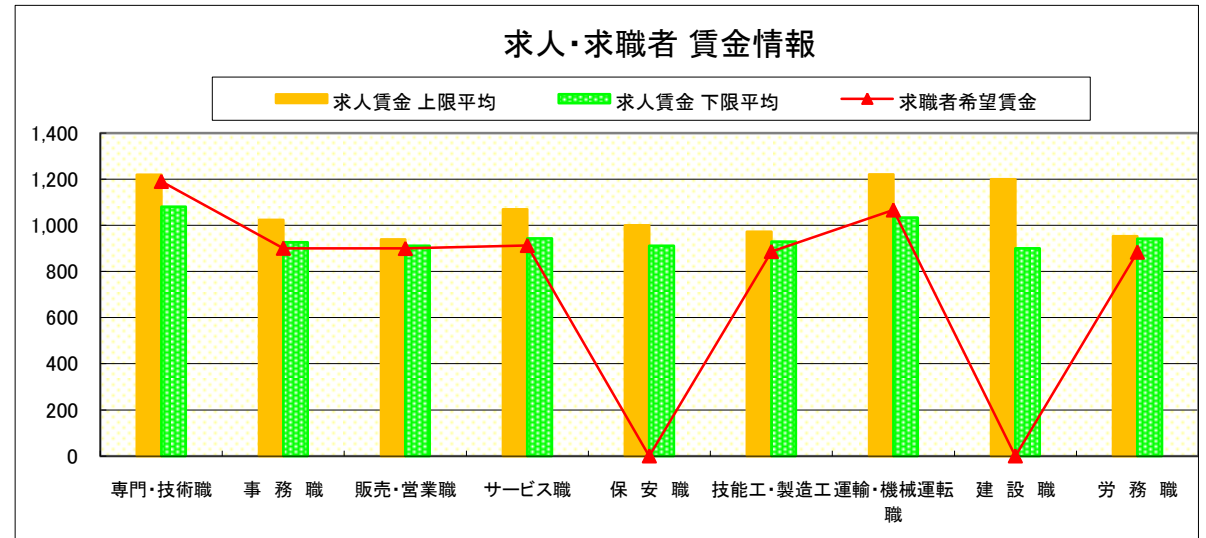
求人・求職者 賃金情報(パートタイム) 【7月】

鹿 沼

求人賃金・求職者希望賃金情報(常用)

(単位:円)

職業別		求人賃金		求職者希望賃金
		上限平均	下限平均	
職業別	専門・技術職	1,219	1,081	1,191
	事務職	1,024	927	901
	販売・営業職	939	912	900
	サービス職	1,070	944	913
	保安職	1,000	912	-
	技能工・製造工	972	930	887
	運輸・機械運転職	1,221	1,033	1,067
	建設職	1,200	900	-
	労務職	953	942	884
	合計	1,048	958	915



* 求人賃金・求職者希望賃金は、ハローワークシステム(職業紹介)新規求人・新規求職から抽出。

求人・求職者 賃金情報(フルタイム)【7月】

栃 木

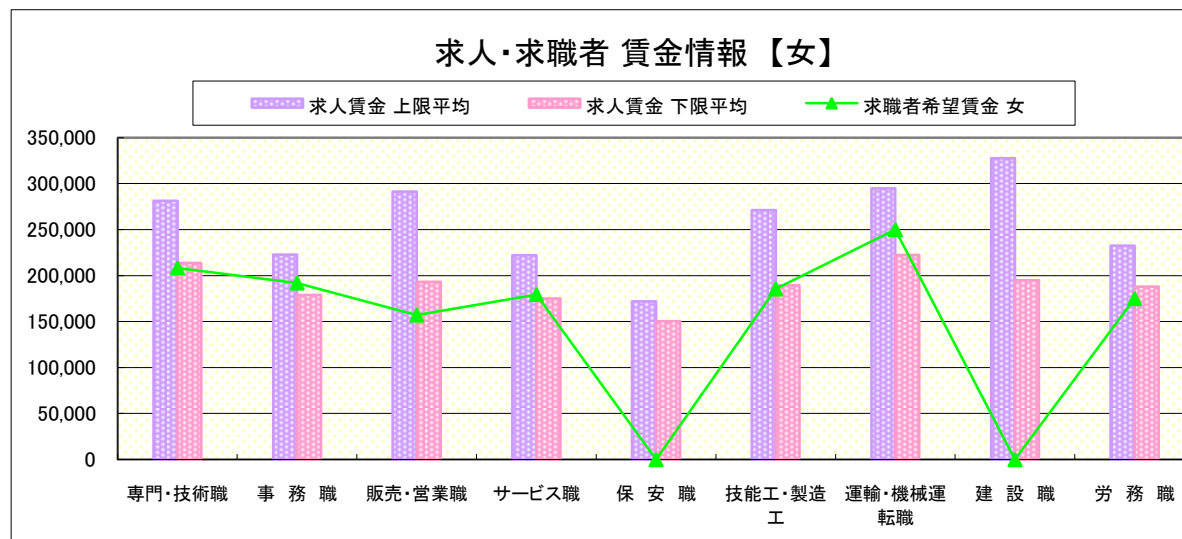
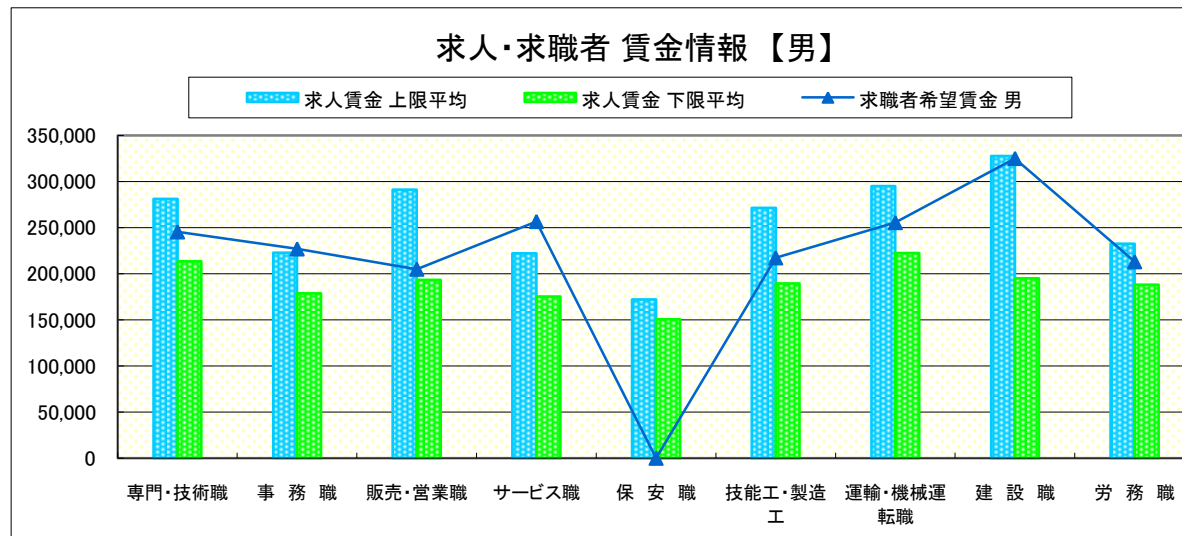
求人賃金・求職者希望賃金情報(常用)

(単位:円)

職業別	職種	求人賃金		求職者希望賃金	
		上限平均	下限平均	男	女
職 業 別	専門・技術職	281,190	213,555	245,385	208,333
	事務職	222,936	178,877	226,957	191,951
	販売・営業職	291,318	193,227	205,000	157,143
	サービス職	222,023	175,187	256,667	179,474
	保安職	172,000	150,500	-	-
	技能工・製造工	271,294	189,379	217,255	185,500
	運輸・機械運転職	294,967	222,361	255,500	250,000
	建設職	327,724	194,962	325,000	-
	労務職	232,490	188,011	213,043	175,000
	合 計		268,446	195,344	231,677

* 求人賃金・求職者希望賃金は、ハローワークシステム(職業紹介)新規求人・新規求職から抽出。

* 求人賃金については、男女不問である。



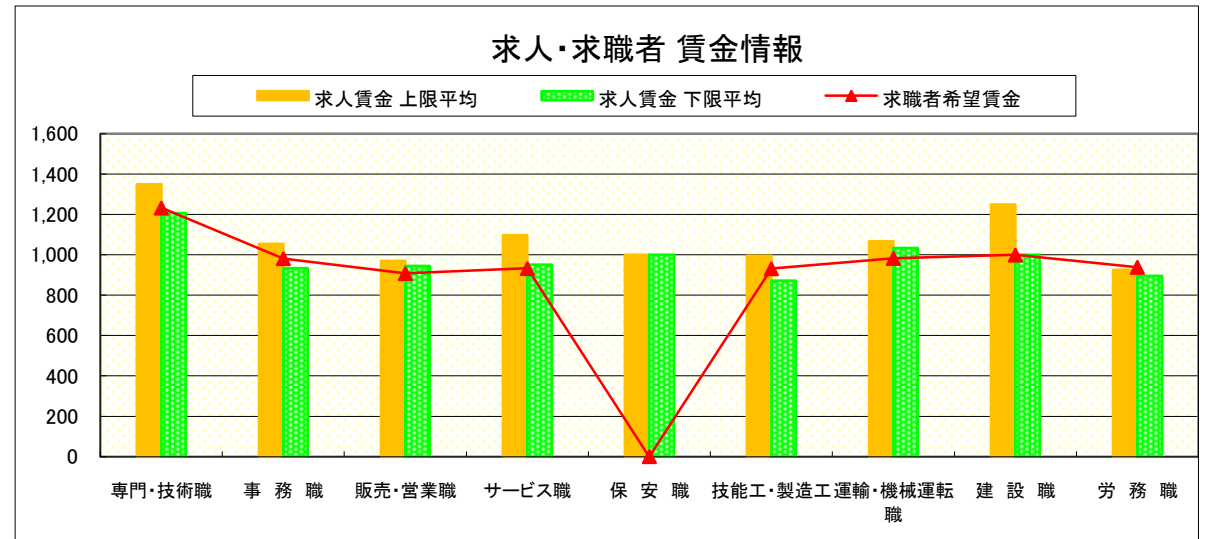
求人・求職者 賃金情報(パートタイム)【7月】

栃 木

求人賃金・求職者希望賃金情報(常用)

(単位:円)

	求人賃金	求職者希望賃金		
		上限平均	下限平均	
職 業 別	専門・技術職	1,350	1,206	1,233
	事務職	1,054	934	982
	販売・営業職	971	945	908
	サービス職	1,097	952	933
	保安職	1,000	1,000	-
	技能工・製造工	995	872	932
	運輸・機械運転職	1,067	1,034	983
	建設職	1,250	1,000	1,000
	労務職	926	895	939
	合 計	1,103	996	965



* 求人賃金・求職者希望賃金は、ハローワークシステム(職業紹介)新規求人・新規求職から抽出。

求人・求職者 賃金情報(フルタイム)【7月】

佐 野

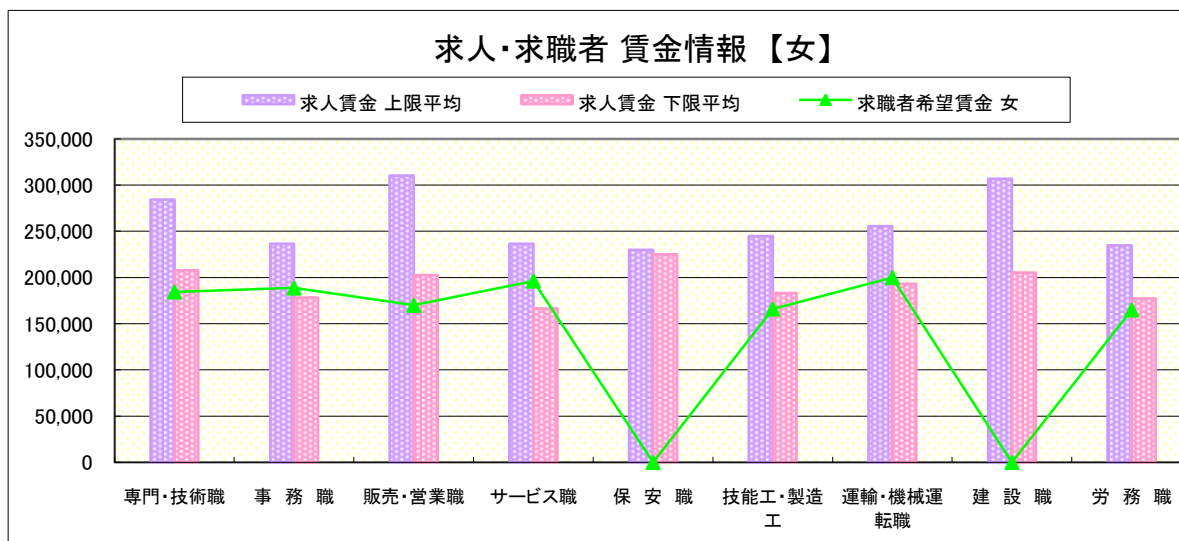
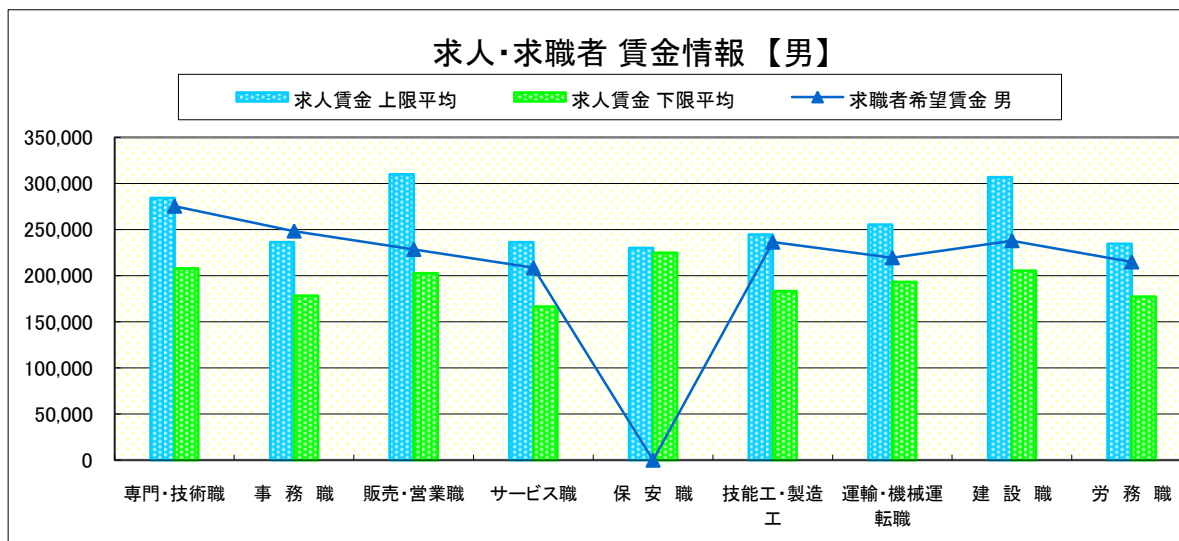
求人賃金・求職者希望賃金情報(常用)

(単位:円)

職業別		求人賃金		求職者希望賃金	
		上限平均	下限平均	男	女
職 業 別	専門・技術職	284,414	207,819	275,385	184,444
	事務職	236,489	178,252	248,462	188,684
	販売・営業職	310,162	202,595	228,571	170,000
	サービス職	236,543	166,489	208,571	196,250
	保安職	230,000	225,000	-	-
	技能工・製造工	244,700	183,264	236,400	166,000
	運輸・機械運転職	255,423	193,193	219,524	200,000
	建設職	306,888	205,382	238,000	-
	労務職	234,736	177,253	215,000	165,000
	合計	258,859	187,261	231,867	184,250

* 求人賃金・求職者希望賃金は、ハローワークシステム(職業紹介)新規求人・新規求職から抽出。

* 求人賃金については、男女不問である。



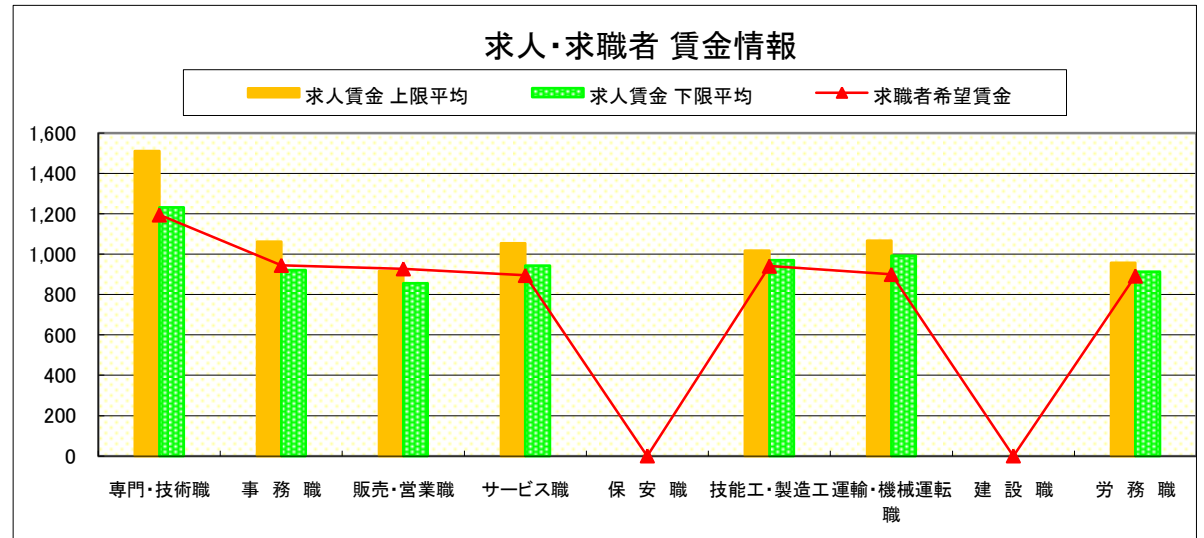
求人・求職者 賃金情報(パートタイム)【7月】

佐 野

求人賃金・求職者希望賃金情報(常用)

(単位:円)

職業別		求人賃金		求職者希望賃金
		上限平均	下限平均	
職 業 別	専門・技術職	1,511	1,232	1,195
	事務職	1,063	921	945
	販売・営業職	917	856	928
	サービス職	1,054	944	895
	保安職	-	-	-
	技能工・製造工	1,018	971	941
	運輸・機械運転職	1,067	992	900
	建設職	-	-	-
	労務職	958	913	892
	合計	1,101	985	929



* 求人賃金・求職者希望賃金は、ハローワークシステム(職業紹介)新規求人・新規求職から抽出。

求人・求職者 賃金情報(フルタイム)【7月】

足 利

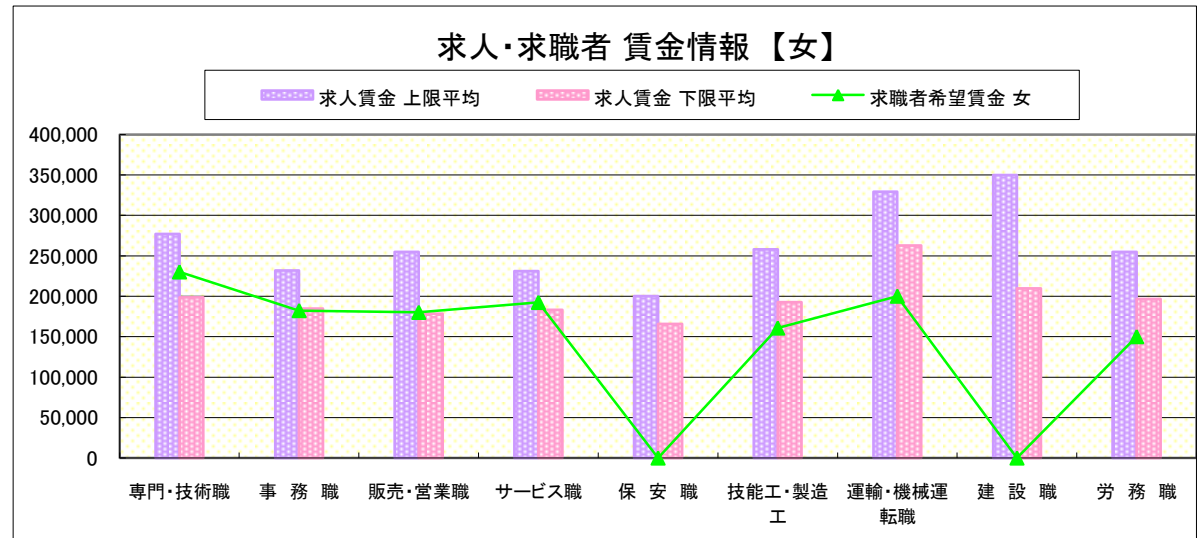
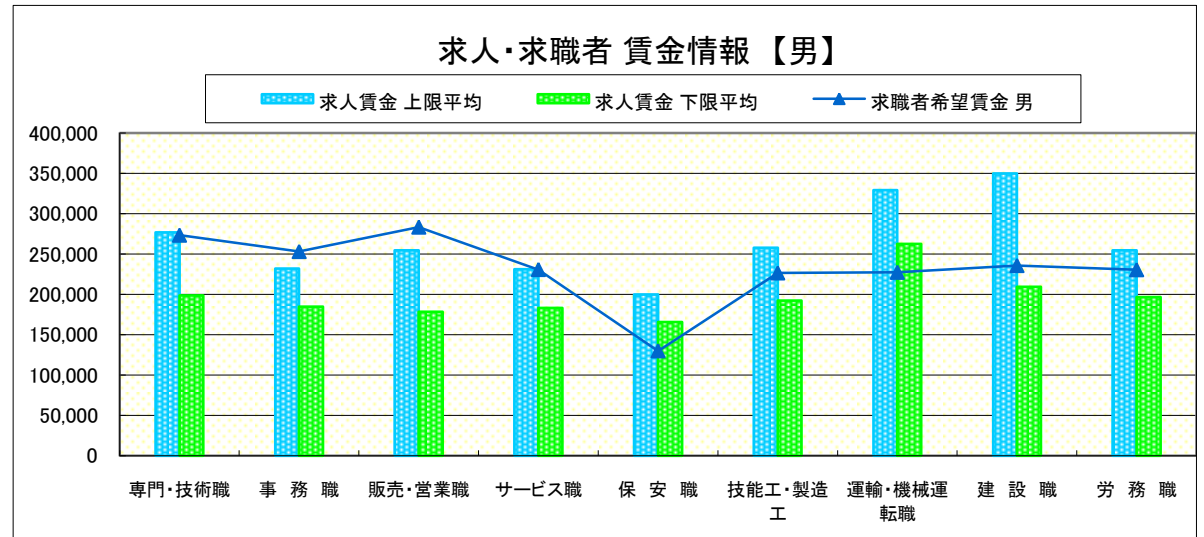
求人賃金・求職者希望賃金情報(常用)

(単位:円)

	求人賃金	求職者希望賃金			
		上限平均	下限平均	男	女
職 業 別	専門・技術職	276,940	198,606	273,333	230,000
	事務職	231,893	184,939	253,077	182,250
	販売・営業職	254,755	178,379	283,333	180,000
	サービス職	231,054	183,293	230,769	192,308
	保安職	200,033	165,833	130,000	-
	技能工・製造工	257,807	192,509	226,545	160,625
	運輸・機械運転職	329,263	262,708	227,333	200,000
	建設職	349,862	209,526	235,714	-
	労務職	254,835	196,700	230,500	150,000
	合 計	266,623	198,052	236,013	188,835

* 求人賃金・求職者希望賃金は、ハローワークシステム(職業紹介)新規求人・新規求職から抽出。

* 求人賃金については、男女不問である。



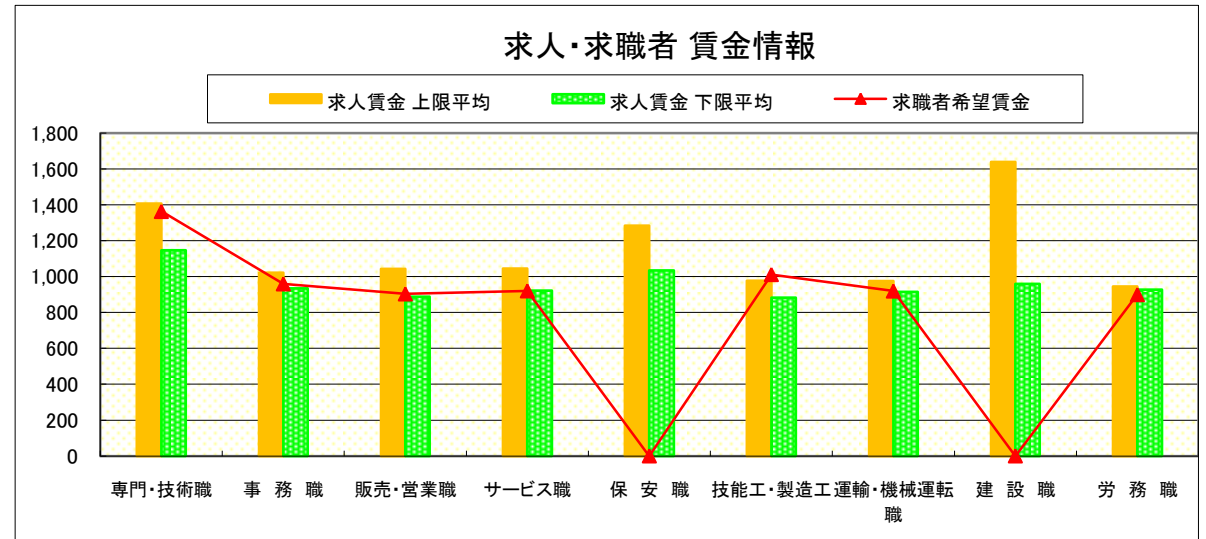
求人・求職者 賃金情報(パートタイム)【7月】

足 利

求人賃金・求職者希望賃金情報(常用)

(単位:円)

		求人賃金		求職者希望賃金
		上限平均	下限平均	
職 業 別	専門・技術職	1,407	1,146	1,364
	事務職	1,022	934	960
	販売・営業職	1,044	888	904
	サービス職	1,046	922	921
	保安職	1,284	1,034	-
	技能工・製造工	977	882	1,012
	運輸・機械運転職	975	915	920
	建設職	1,640	960	-
	労務職	945	927	900
	合計	1,098	960	975



* 求人賃金・求職者希望賃金は、ハローワークシステム(職業紹介)新規求人・新規求職から抽出。

求人・求職者 賃金情報(フルタイム) 【7月】

真 岡

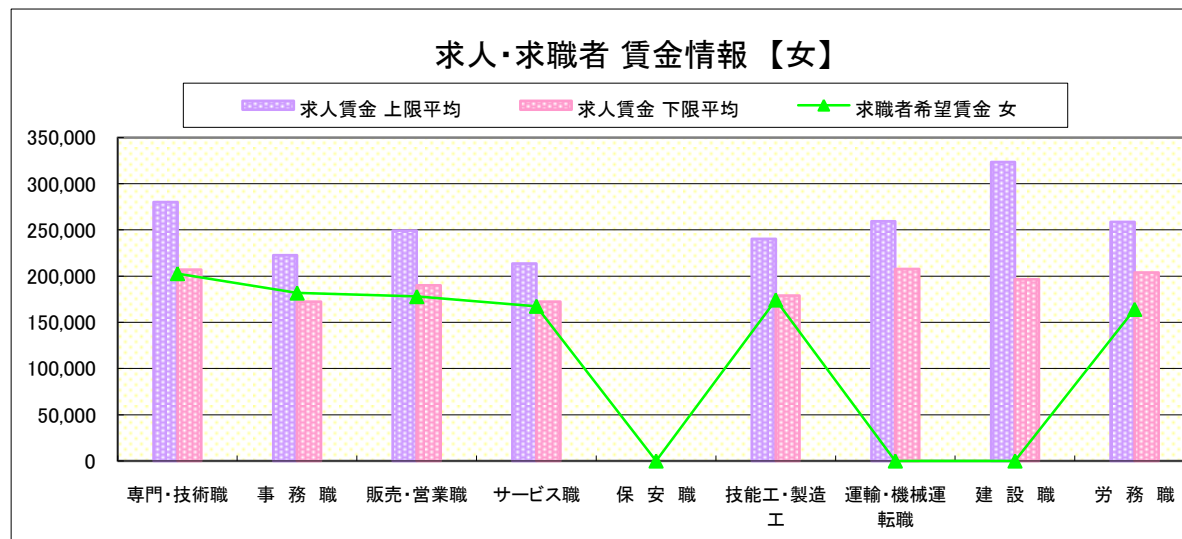
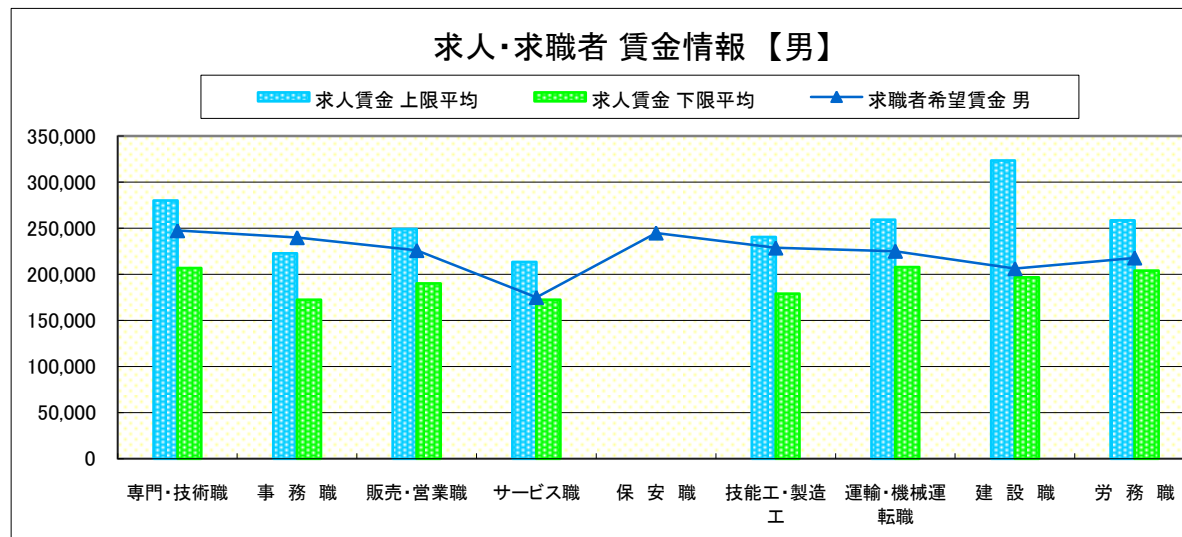
求人賃金・求職者希望賃金情報(常用)

(単位:円)

	求人賃金	求職者希望賃金			
		上限平均	下限平均	男	女
職 業 別	専門・技術職	280,108	206,994	247,500	202,857
	事務職	222,795	172,565	240,000	181,818
	販売・営業職	249,270	190,235	226,000	178,000
	サービス職	213,543	172,383	175,000	167,500
	保安職	-	-	245,000	-
	技能工・製造工	240,445	179,100	228,718	174,286
	運輸・機械運転職	259,237	207,908	225,217	-
	建設職	323,614	196,652	206,250	-
	労務職	258,701	204,032	217,917	164,118
	合計	252,160	189,922	222,813	178,788

* 求人賃金・求職者希望賃金は、ハローワークシステム(職業紹介)新規求人・新規求職から抽出。

* 求人賃金については、男女不問である。



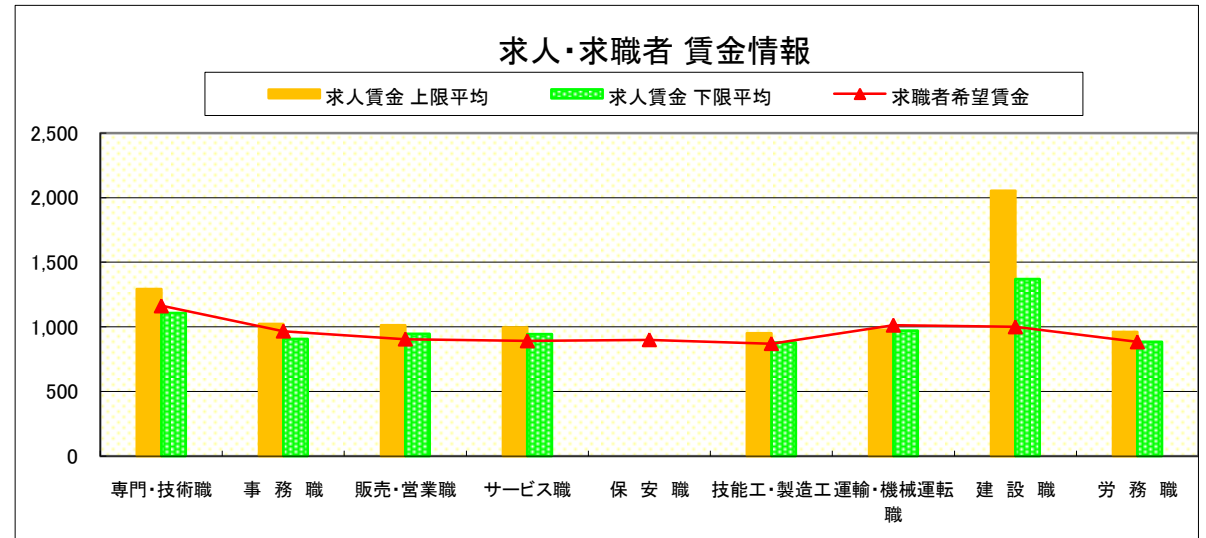
求人・求職者 賃金情報(パートタイム)【7月】

真 岡

求人賃金・求職者希望賃金情報(常用)

(単位:円)

		求人賃金		求職者希望賃金
		上限平均	下限平均	
職 業 別	専門・技術職	1,294	1,107	1,163
	事務職	1,023	906	967
	販売・営業職	1,013	947	905
	サービス職	996	944	891
	保安職	-	-	900
	技能工・製造工	951	878	870
	運輸・機械運転職	978	970	1,013
	建設職	2,054	1,370	1,000
	労務職	962	884	883
	合計	1,059	964	924



* 求人賃金・求職者希望賃金は、ハローワークシステム(職業紹介)新規求人・新規求職から抽出。

求人・求職者 賃金情報(フルタイム)【7月】

矢板

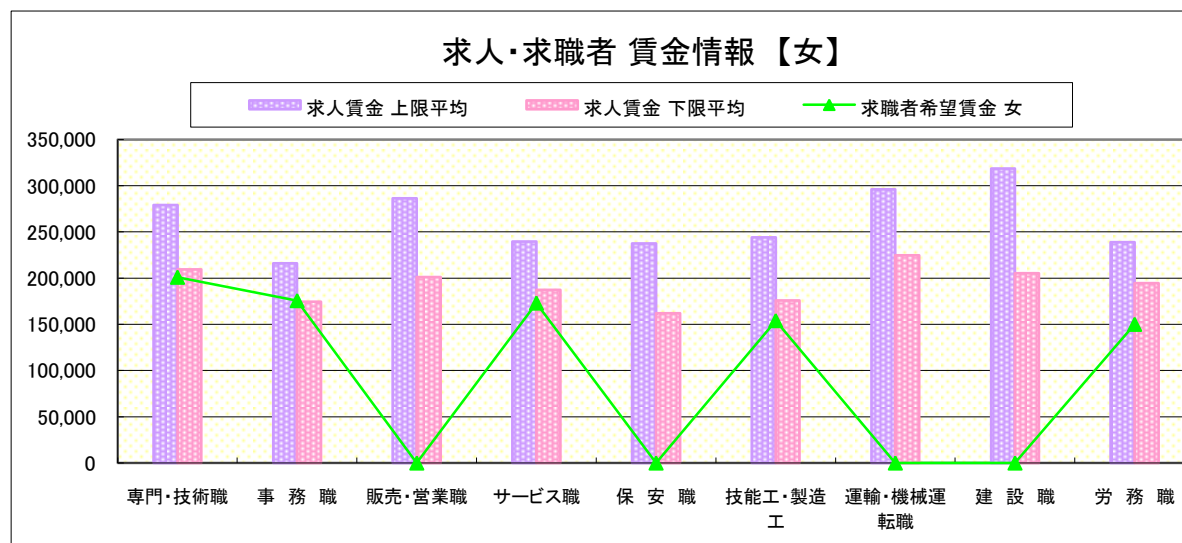
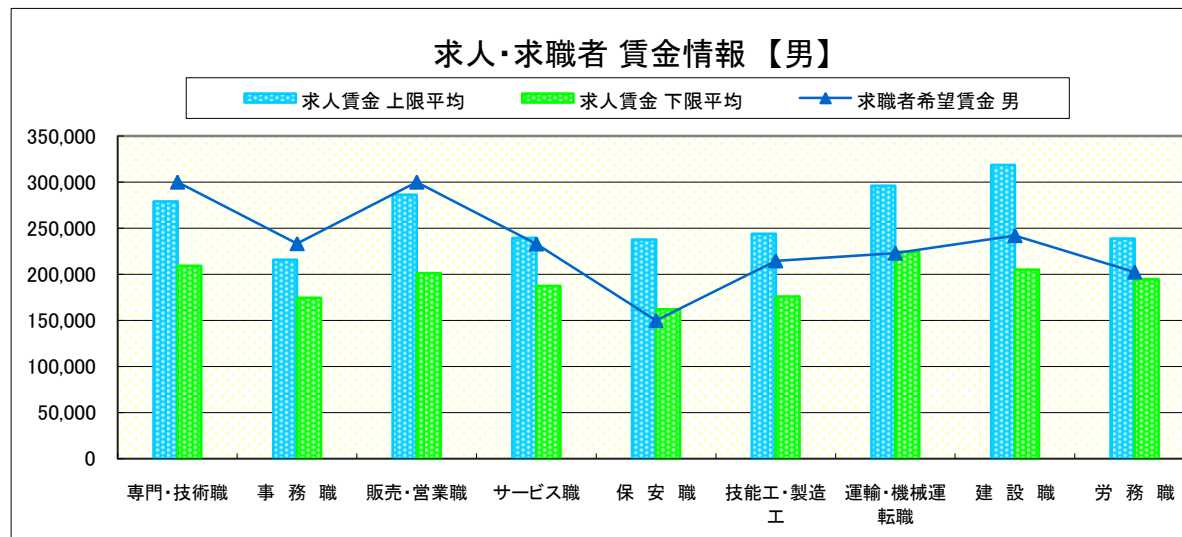
求人賃金・求職者希望賃金情報(常用)

(単位:円)

	求人賃金	求職者希望賃金			
		上限平均	下限平均	男	女
職業別	専門・技術職	279,173	209,335	300,000	200,909
	事務職	215,964	174,464	233,333	175,625
	販売・営業職	286,250	201,250	300,000	-
	サービス職	239,510	187,468	233,000	173,000
	保安職	237,600	162,000	150,000	-
	技能工・製造工	244,088	175,800	214,667	154,000
	運輸・機械運転職	296,211	224,717	223,000	-
	建設職	318,661	205,244	242,000	-
	労務職	238,872	194,561	202,500	150,000
	合計	263,319	195,162	220,732	179,016

* 求人賃金・求職者希望賃金は、ハローワークシステム(職業紹介)新規求人・新規求職から抽出。

* 求人賃金については、男女不問である。



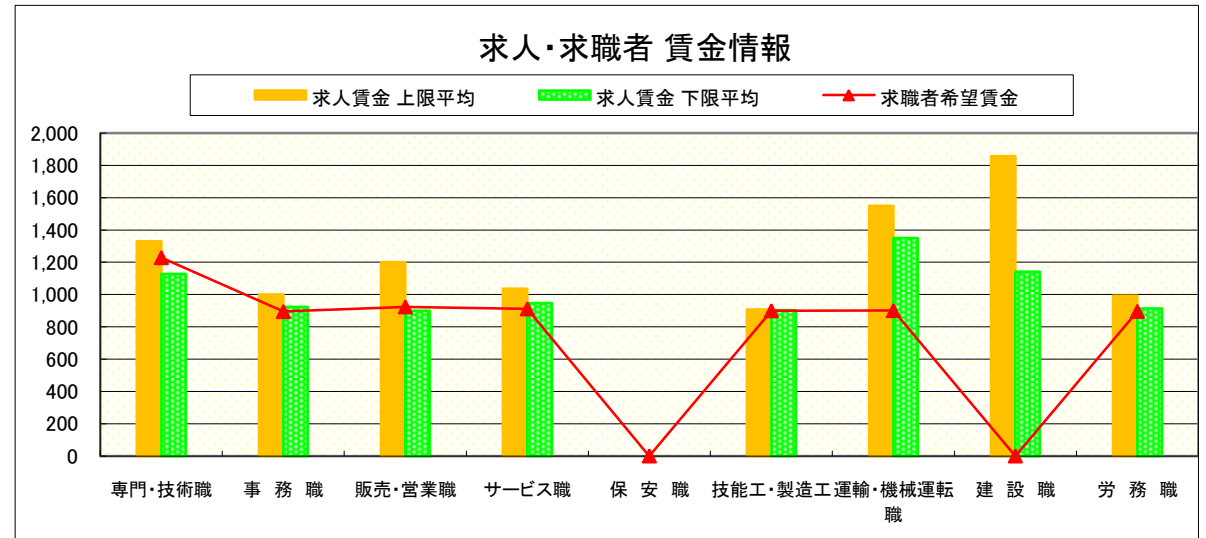
求人・求職者 賃金情報(パートタイム)【7月】

矢板

求人賃金・求職者希望賃金情報(常用)

(単位:円)

職業別		求人賃金		求職者希望賃金
		上限平均	下限平均	
職業別	専門・技術職	1,329	1,127	1,229
	事務職	1,000	924	895
	販売・営業職	1,200	900	924
	サービス職	1,036	948	912
	保安職	-	-	-
	技能工・製造工	908	903	900
	運輸・機械運転職	1,550	1,350	901
	建設職	1,857	1,142	-
	労務職	993	914	896
	合計	1,080	964	937



* 求人賃金・求職者希望賃金は、ハローワークシステム(職業紹介)新規求人・新規求職から抽出。

求人・求職者 賃金情報(フルタイム) 【7月】

大田原

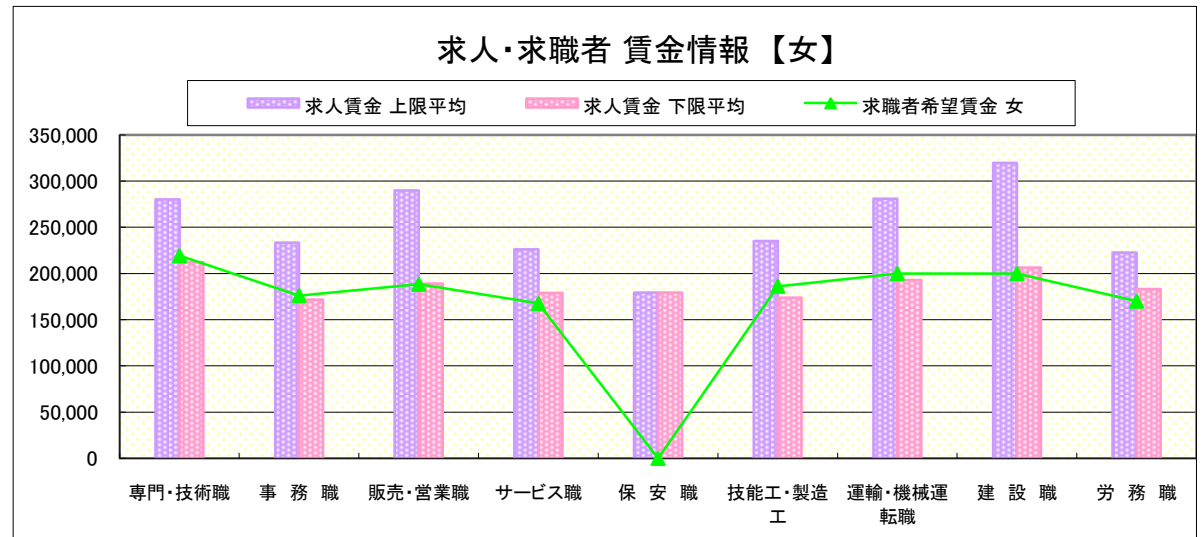
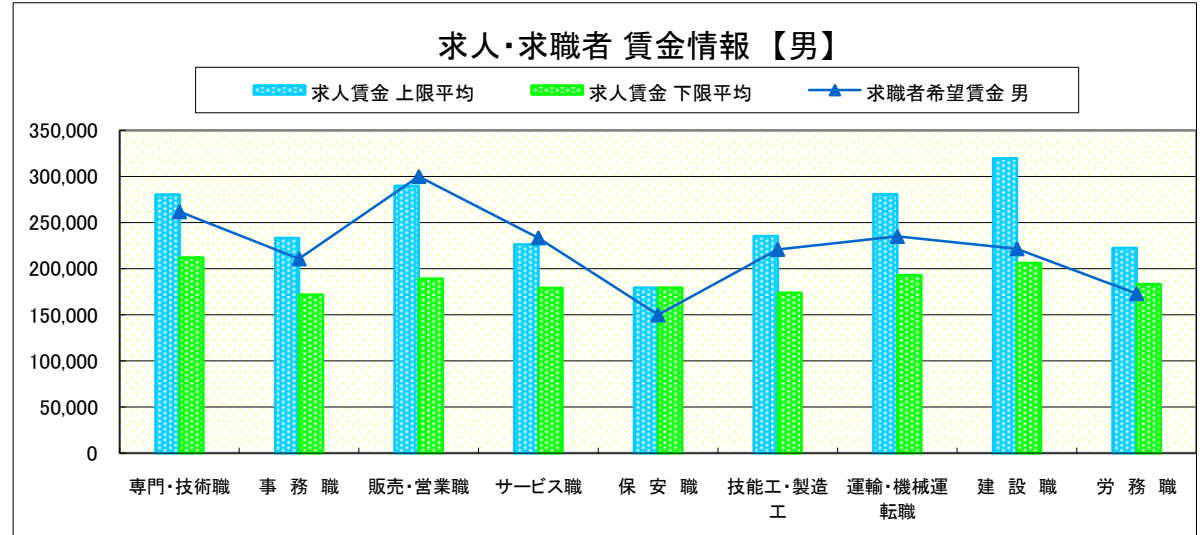
求人賃金・求職者希望賃金情報(常用)

(単位:円)

		求人賃金		求職者希望賃金	
		上限平均	下限平均	男	女
職業別	専門・技術職	280,315	212,133	261,765	219,286
	事務職	233,309	171,604	210,714	176,190
	販売・営業職	289,896	189,038	300,000	188,333
	サービス職	226,149	178,924	233,571	167,647
	保安職	179,400	179,400	150,000	-
	技能工・製造工	235,248	173,848	220,968	186,154
	運輸・機械運転職	280,941	192,796	235,000	200,000
	建設職	319,732	206,295	221,667	200,000
	労務職	222,575	183,070	173,000	170,000
	合計	256,457	190,401	226,449	182,846

* 求人賃金・求職者希望賃金は、ハローワークシステム(職業紹介)新規求人・新規求職から抽出。

* 求人賃金については、男女不問である。



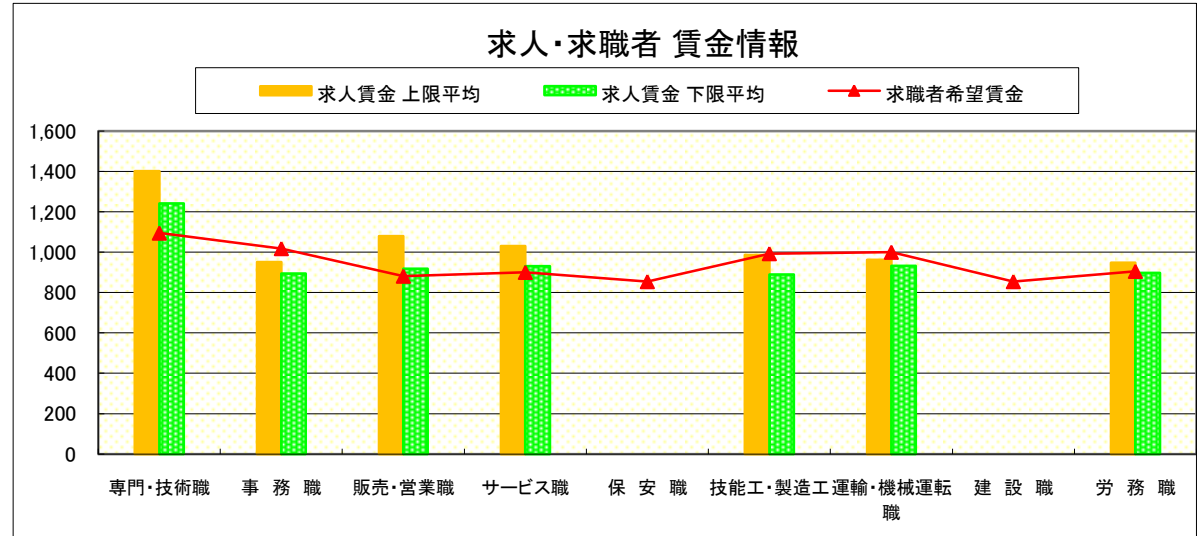
求人・求職者 賃金情報(パートタイム)【7月】

大田原

求人賃金・求職者希望賃金情報(常用)

(単位:円)

		求人賃金		求職者希望賃金
		上限平均	下限平均	
職業別	専門・技術職	1,401	1,241	1,095
	事務職	951	894	1,018
	販売・営業職	1,080	918	881
	サービス職	1,030	930	900
	保安職	-	-	854
	技能工・製造工	986	890	993
	運輸・機械運転職	962	932	1,000
	建設職	-	-	854
	労務職	948	898	905
	合計	1,072	970	947



* 求人賃金・求職者希望賃金は、ハローワークシステム(職業紹介)新規求人・新規求職から抽出。

求人・求職者 賃金情報(フルタイム) 【7月】

小 山

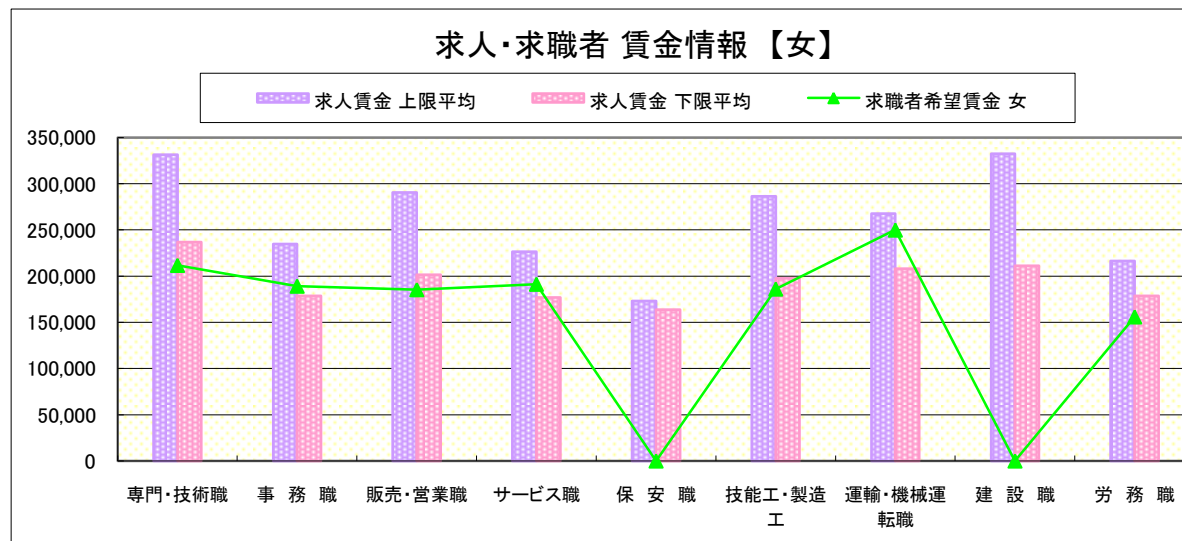
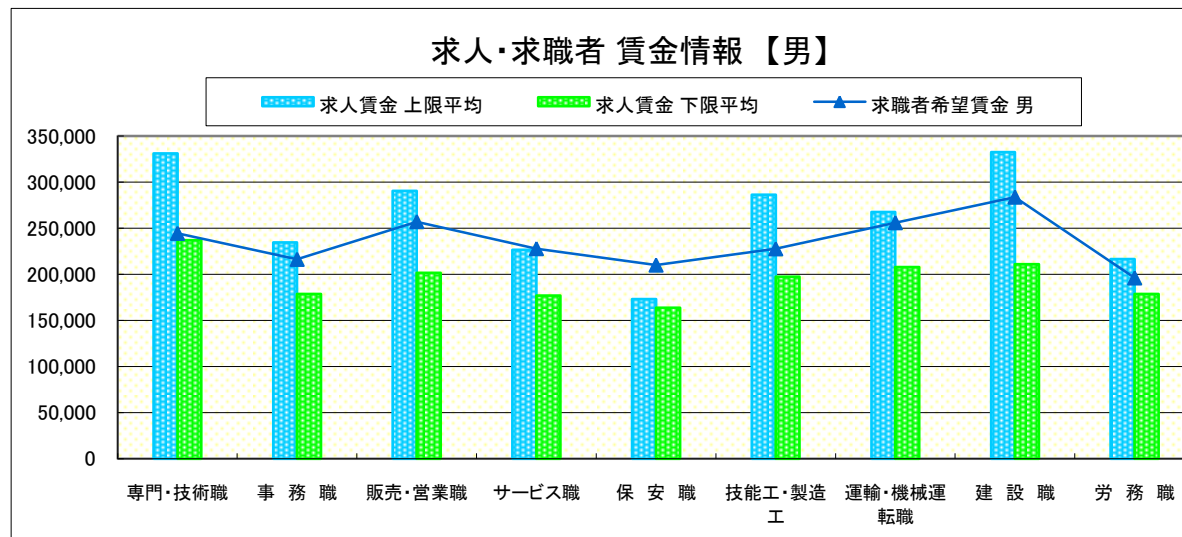
求人賃金・求職者希望賃金情報(常用)

(単位:円)

	求人賃金	求職者希望賃金			
		上限平均	下限平均	男	女
職 業 別	専門・技術職	331,341	236,942	244,483	211,786
	事務職	234,609	178,797	216,250	189,265
	販売・営業職	290,485	201,655	257,143	185,455
	サービス職	226,576	177,033	227,857	191,333
	保安職	173,126	163,856	210,000	-
	技能工・製造工	286,476	197,591	227,692	186,129
	運輸・機械運転職	267,504	207,988	256,000	250,000
	建設職	332,558	211,096	283,750	-
	労務職	216,479	178,750	196,111	156,000
	合計	280,847	203,694	237,107	189,319

* 求人賃金・求職者希望賃金は、ハローワークシステム(職業紹介)新規求人・新規求職から抽出。

* 求人賃金については、男女不問である。



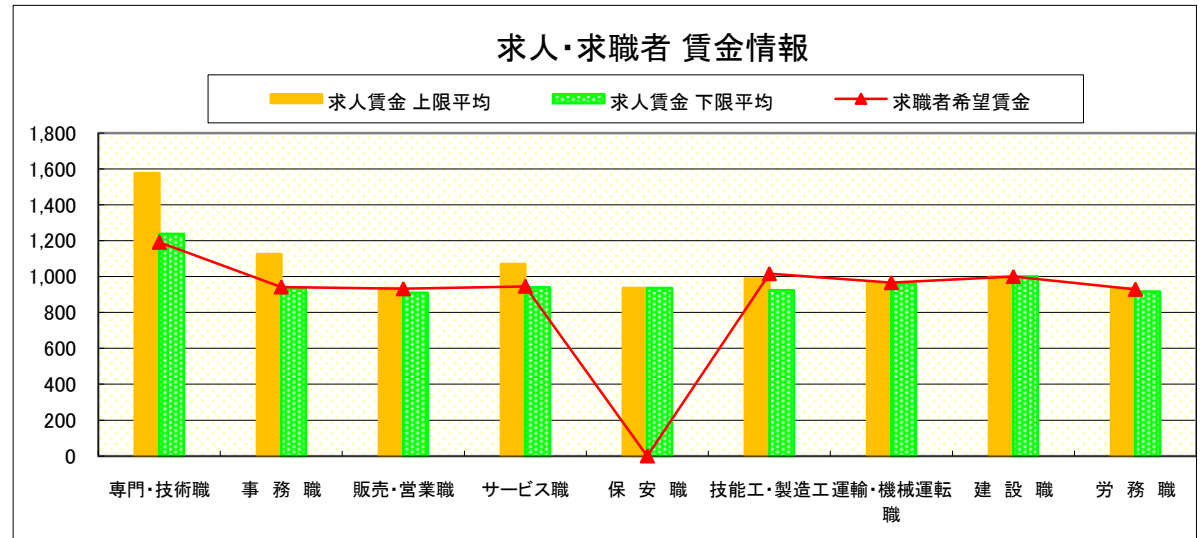
求人・求職者 賃金情報(パートタイム) 【7月】

小 山

求人賃金・求職者希望賃金情報(常用)

(単位:円)

職業別		求人賃金		求職者希望賃金
		上限平均	下限平均	
職 業 別	専門・技術職	1,577	1,238	1,191
	事務職	1,125	934	942
	販売・営業職	936	910	932
	サービス職	1,071	940	946
	保安職	937	937	-
	技能工・製造工	989	923	1,016
	運輸・機械運転職	967	962	966
	建設職	1,000	1,000	1,000
	労務職	936	917	929
	合 計	1,158	1,007	991



* 求人賃金・求職者希望賃金は、ハローワークシステム(職業紹介)新規求人・新規求職から抽出。

求人・求職者 賃金情報(フルタイム) 【7月】

日 光

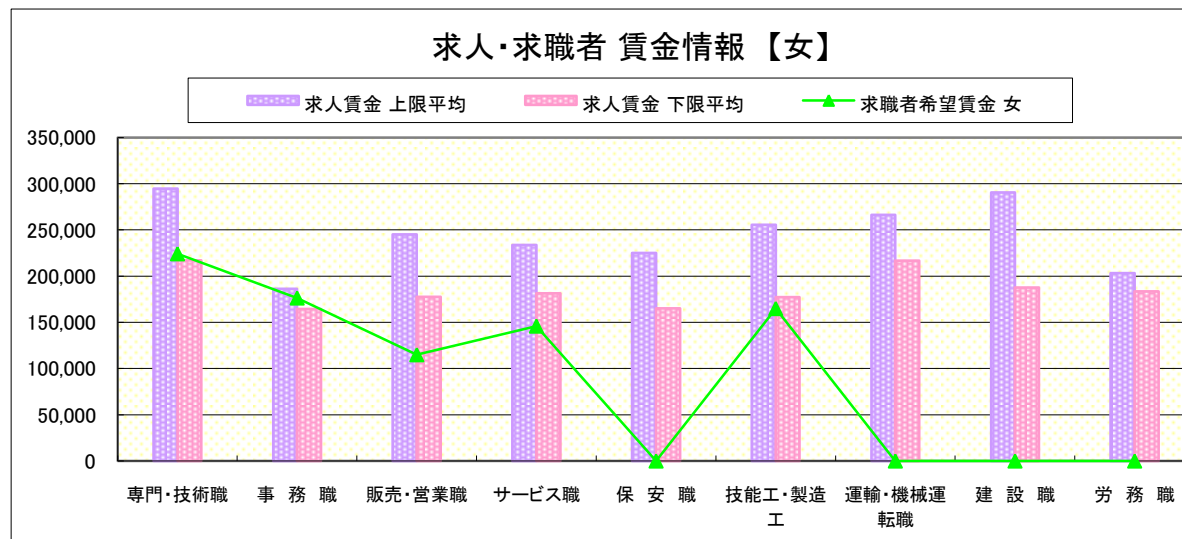
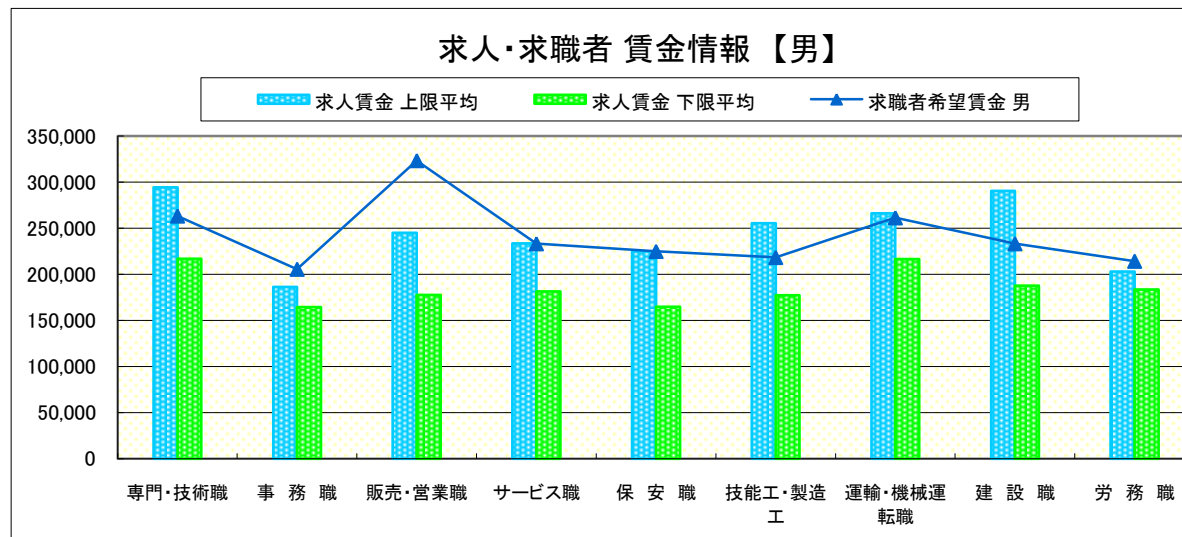
求人賃金・求職者希望賃金情報(常用)

(単位:円)

	求人賃金	求職者希望賃金			
		上限平均	下限平均	男	女
職 業 別	専門・技術職	294,540	217,073	263,333	224,286
	事務職	186,265	164,525	205,714	176,452
	販売・営業職	245,217	177,572	323,333	115,000
	サービス職	233,665	181,360	233,333	146,000
	保安職	225,000	165,000	225,000	-
	技能工・製造工	255,445	177,234	218,462	165,000
	運輸・機械運転職	266,217	216,717	261,429	-
	建設職	290,380	187,685	233,333	-
	労務職	203,130	183,640	214,375	-
	合計	252,147	189,714	229,506	175,818

* 求人賃金・求職者希望賃金は、ハローワークシステム(職業紹介)新規求人・新規求職から抽出。

* 求人賃金については、男女不問である。



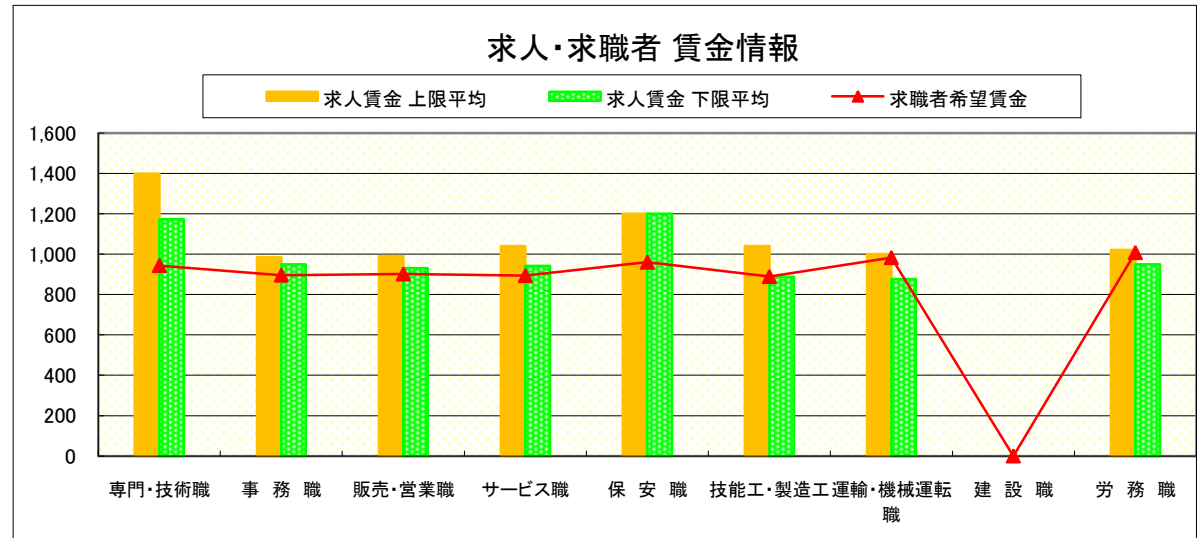
求人・求職者 賃金情報(パートタイム) 【7月】

日 光

求人賃金・求職者希望賃金情報(常用)

(単位:円)

職業別		求人賃金		求職者希望賃金
		上限平均	下限平均	
職 業 別	専門・技術職	1,399	1,174	944
	事務職	985	949	896
	販売・営業職	991	930	902
	サービス職	1,040	942	894
	保安職	1,200	1,200	960
	技能工・製造工	1,040	887	889
	運輸・機械運転職	1,000	877	983
	建設職	-	-	-
	労務職	1,021	949	1,008
	合計	1,064	967	941



* 求人賃金・求職者希望賃金は、ハローワークシステム(職業紹介)新規求人・新規求職から抽出。

求人・求職者 賃金情報(フルタイム) 【7月】

黒 磯

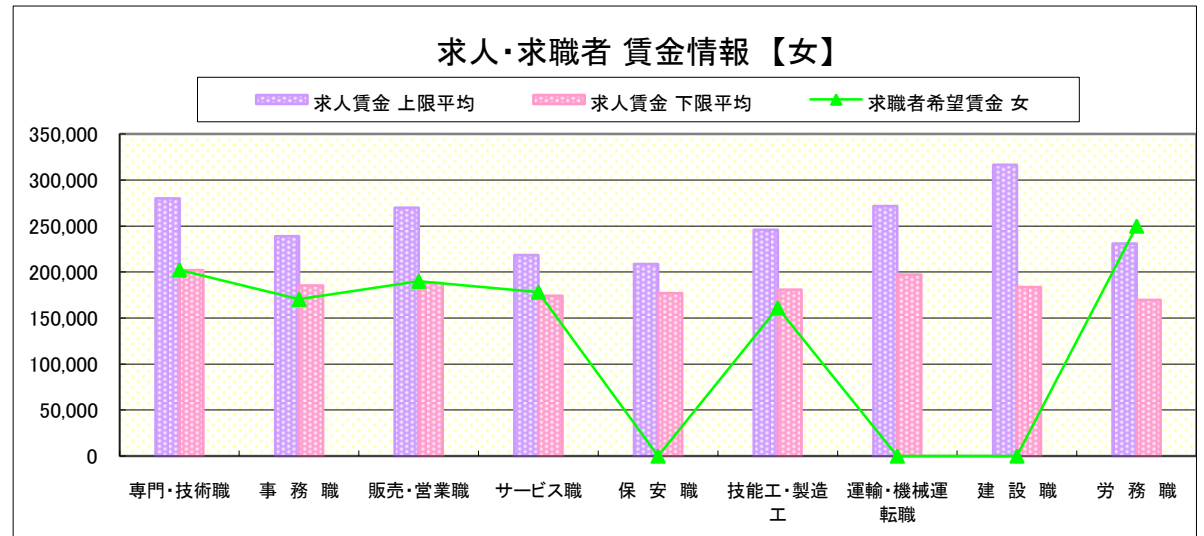
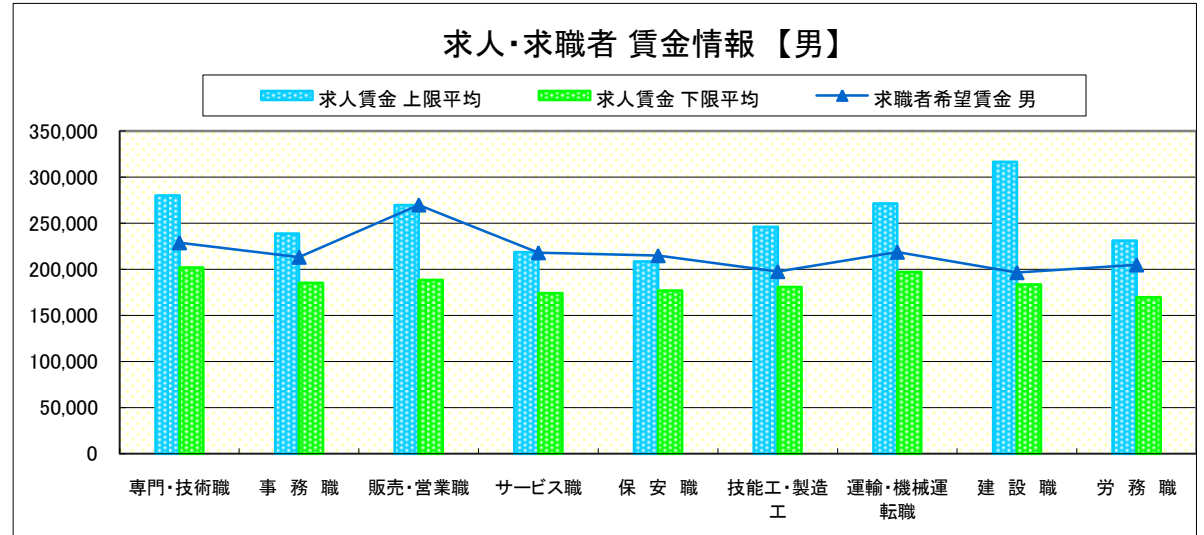
求人賃金・求職者希望賃金情報(常用)

(単位:円)

	求人賃金	求職者希望賃金			
		上限平均	下限平均	男	女
職 業 別	専門・技術職	280,043	202,003	229,000	202,308
	事務職	238,843	185,481	213,333	170,455
	販売・営業職	269,813	188,292	270,000	190,000
	サービス職	218,574	174,084	218,182	178,182
	保安職	208,680	177,080	215,000	-
	技能工・製造工	245,925	180,830	197,778	161,111
	運輸・機械運転職	271,618	197,175	218,750	-
	建設職	316,617	183,642	196,667	-
	労務職	231,003	169,721	205,000	250,000
	合計	251,121	184,216	215,862	179,254

* 求人賃金・求職者希望賃金は、ハローワークシステム(職業紹介)新規求人・新規求職から抽出。

* 求人賃金については、男女不問である。



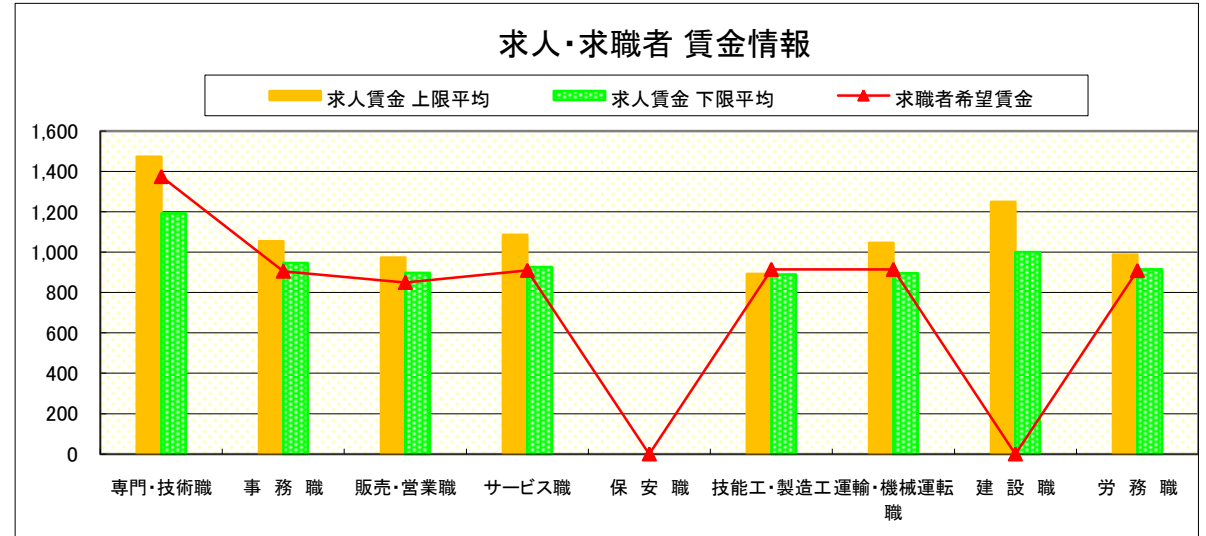
求人・求職者 賃金情報(パートタイム) 【7月】

黒 磯

求人賃金・求職者希望賃金情報(常用)

(単位:円)

職業別		求人賃金		求職者希望賃金
		上限平均	下限平均	
職業別	専門・技術職	1,473	1,193	1,375
	事務職	1,054	946	906
	販売・営業職	974	897	850
	サービス職	1,086	926	910
	保安職	-	-	-
	技能工・製造工	893	890	915
	運輸・機械運転職	1,046	896	915
	建設職	1,250	1,000	-
	労務職	987	915	909
	合計	1,074	943	956



* 求人賃金・求職者希望賃金は、ハローワークシステム(職業紹介)新規求人・新規求職から抽出。