

# 求人・求職者 賃金情報(フルタイム) 【6月】

局 計

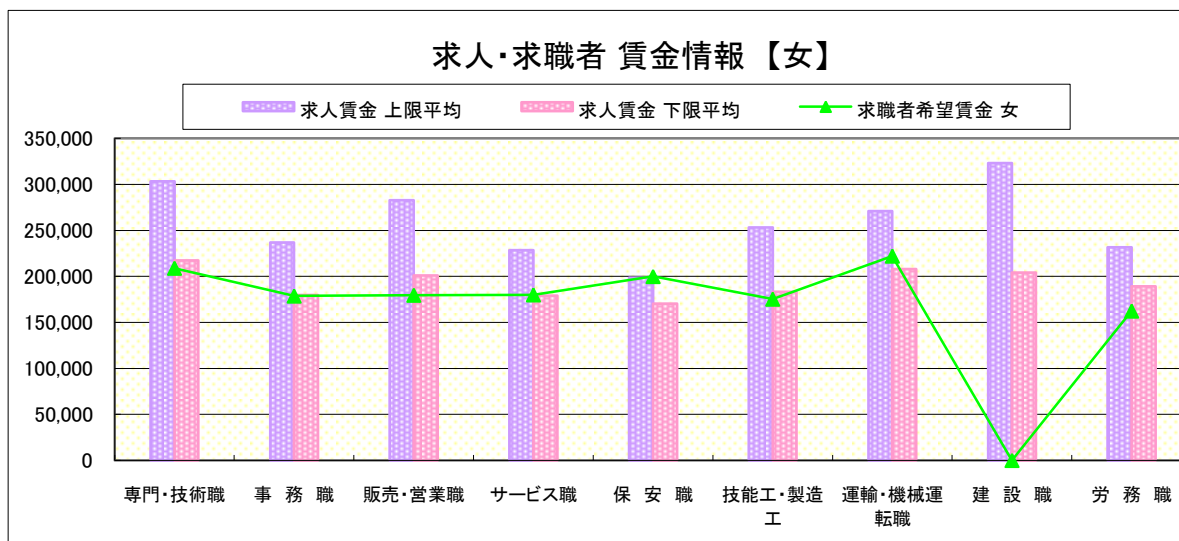
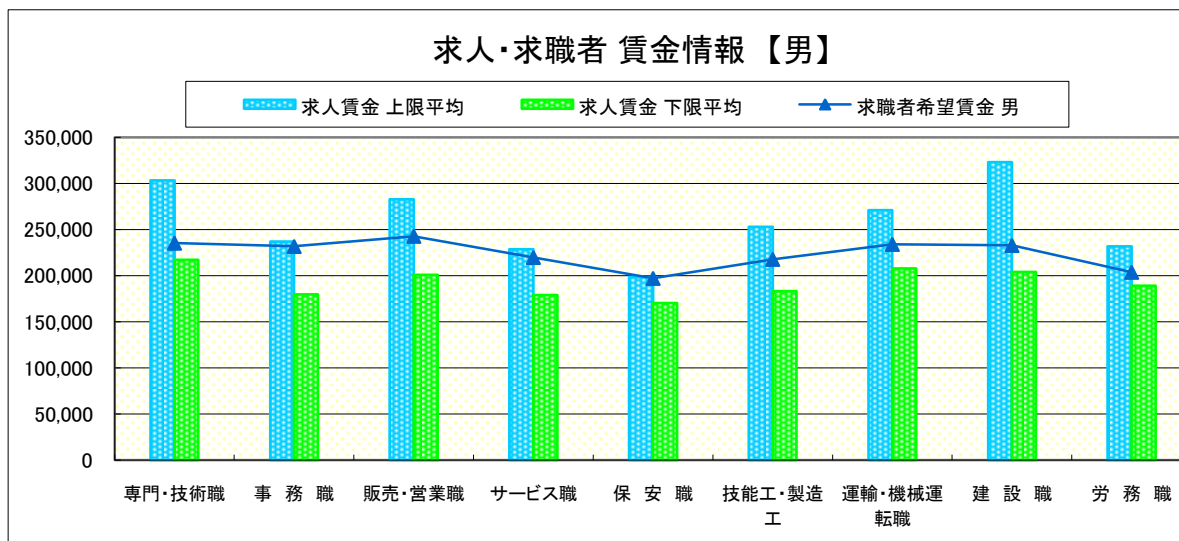
## 求人賃金・求職者希望賃金情報(常用)

(単位:円)

職業別		求人賃金		求職者希望賃金	
		上限平均	下限平均	男	女
職業別	専門・技術職	303,397	217,322	235,400	209,007
	事務職	236,992	179,754	231,841	178,768
	販売・営業職	282,978	201,068	242,892	179,647
	サービス職	228,686	178,978	219,872	180,047
	保安職	198,594	170,403	197,143	200,000
	技能工・製造工	253,173	183,339	217,828	175,398
	運輸・機械運転職	271,121	208,049	234,091	222,222
	建設職	323,209	204,162	232,927	#DIV/0!
	労務職	231,752	189,233	203,746	162,418
合計		269,215	196,500	224,672	183,260

\* 求人賃金・求職者希望賃金は、ハローワークシステム(職業紹介)新規求人・新規求職から抽出。

\* 求人賃金については、男女不問である。



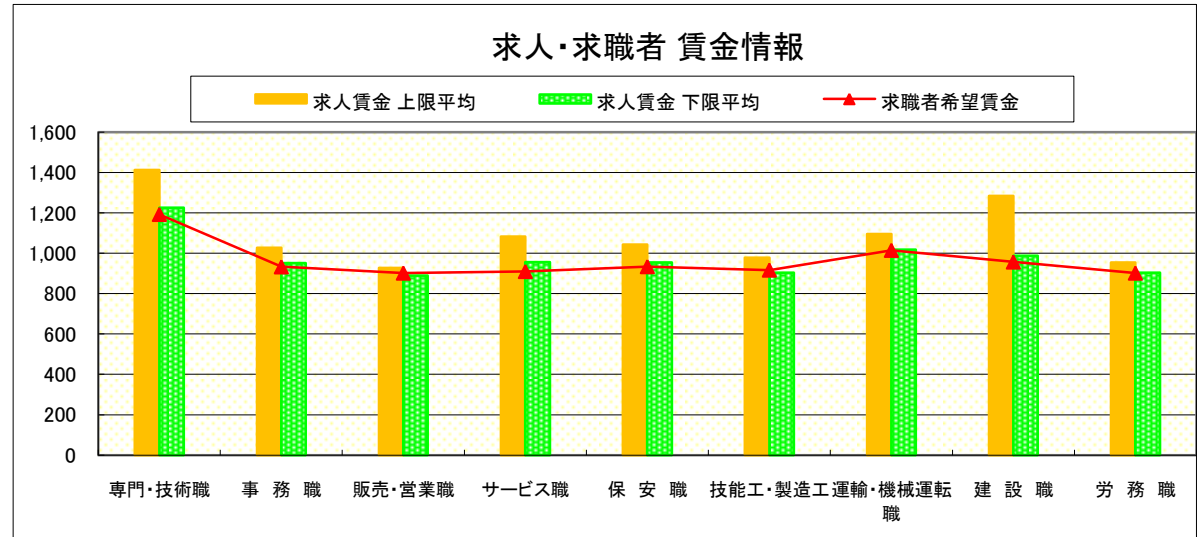
# 求人・求職者 賃金情報(パートタイム) 【6月】

局 計

## 求人賃金・求職者希望賃金情報(常用)

(単位:円)

職業別		求人賃金		求職者希望賃金
		上限平均	下限平均	
職業別	専門・技術職	1,413	1,225	1,193
	事務職	1,027	952	933
	販売・営業職	928	890	902
	サービス職	1,083	956	910
	保安職	1,044	954	934
	技能工・製造工	978	903	917
	運輸・機械運転職	1,096	1,018	1,015
	建設職	1,284	987	957
	労務職	954	903	902
	合計	1,115	1,003	945



\* 求人賃金・求職者希望賃金は、ハローワークシステム(職業紹介)新規求人・新規求職から抽出。

# 求人・求職者 賃金情報(フルタイム) 【6月】

県央1地区 《宇都宮・鹿沼・日光》

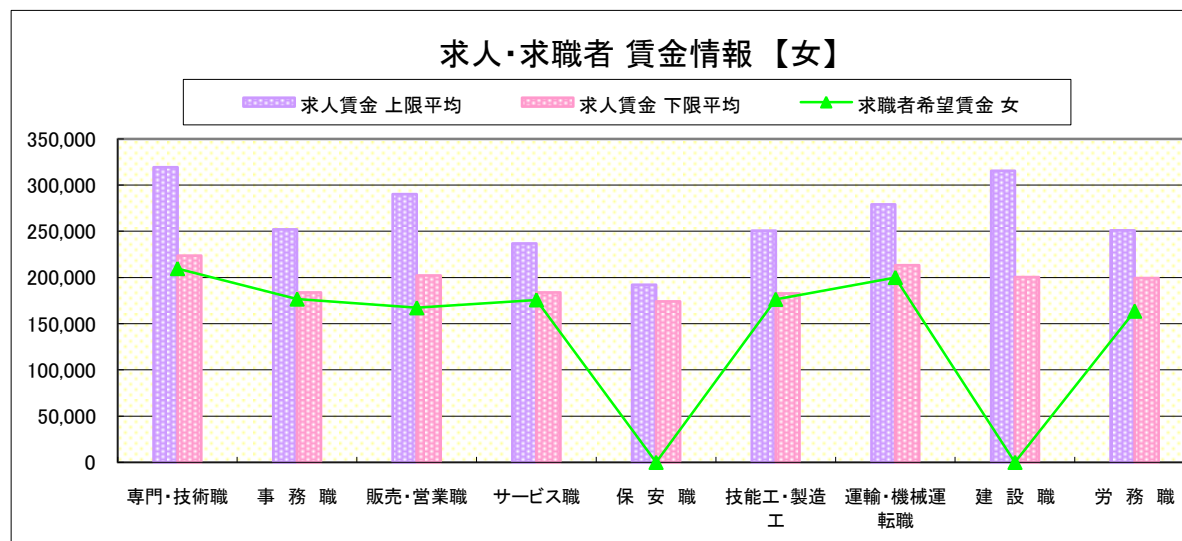
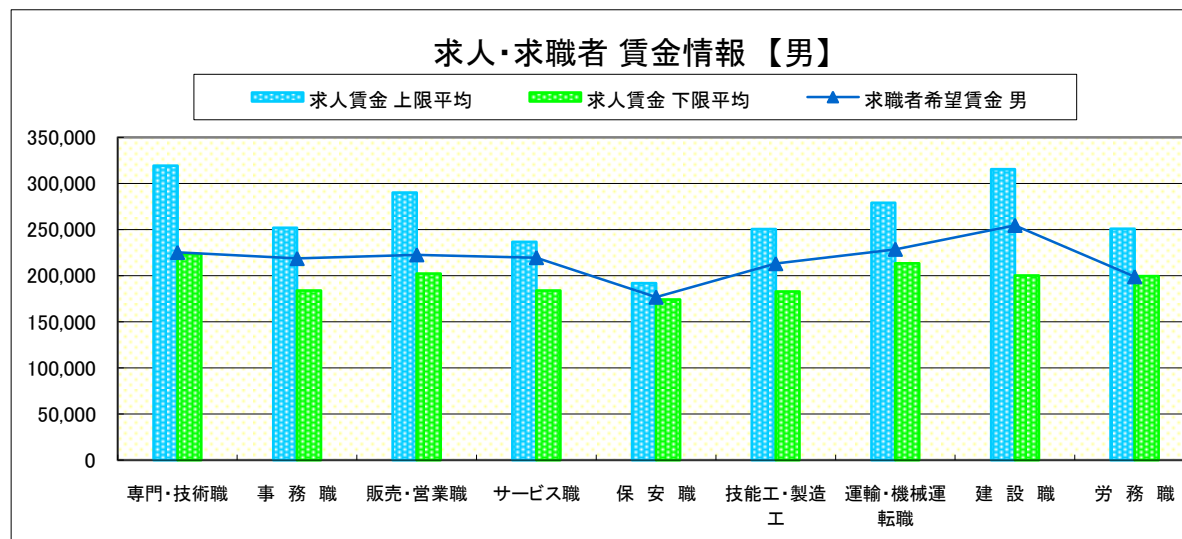
求人賃金・求職者希望賃金情報(常用)

(単位:円)

職業別		求人賃金		求職者希望賃金	
		上限平均	下限平均	男	女
職業別	専門・技術職	319,318	223,511	225,251	209,611
	事務職	251,910	183,912	218,656	176,645
	販売・営業職	290,311	202,344	222,710	167,188
	サービス職	236,701	183,897	219,650	175,789
	保安職	192,019	174,134	176,667	-
	技能工・製造工	250,666	182,869	213,088	176,357
	運輸・機械運転職	279,223	213,371	228,702	200,000
	建設職	315,575	200,321	254,608	-
	労務職	250,941	199,414	198,911	163,542
合計		272,763	198,470	218,444	182,650

\* 求人賃金・求職者希望賃金は、ハローワークシステム(職業紹介)新規求人・新規求職から抽出。

\* 求人賃金については、男女不問である。

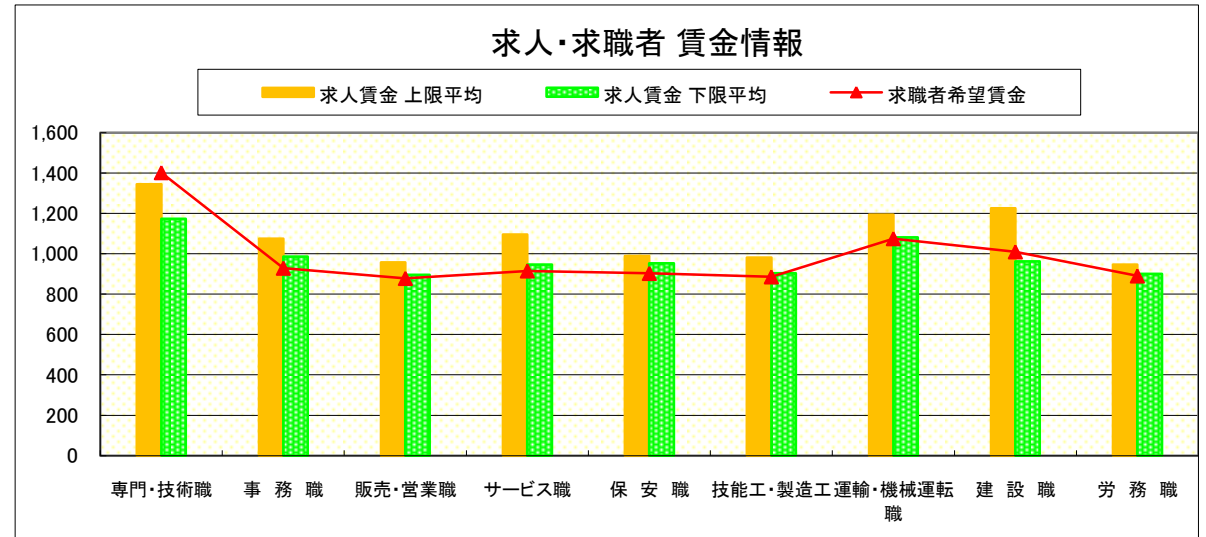


# 求人・求職者 賃金情報(パートタイム) 【6月】

県央1地区 《宇都宮・鹿沼・日光》

求人賃金・求職者希望賃金情報(常用) (単位:円)

		求人賃金		求職者希望賃金
		上限平均	下限平均	
職業別	専門・技術職	1,345	1,173	1,402
	事務職	1,076	986	929
	販売・営業職	958	896	878
	サービス職	1,096	946	915
	保安職	989	953	903
	技能工・製造工	982	904	886
	運輸・機械運転職	1,194	1,081	1,075
	建設職	1,225	963	1,010
	労務職	946	901	891
	合計	1,112	992	940



\* 求人賃金・求職者希望賃金は、ハローワークシステム(職業紹介)新規求人・新規求職から抽出。

# 求人・求職者 賃金情報(フルタイム) 【6月】

県央2地区 《宇都宮・真岡》

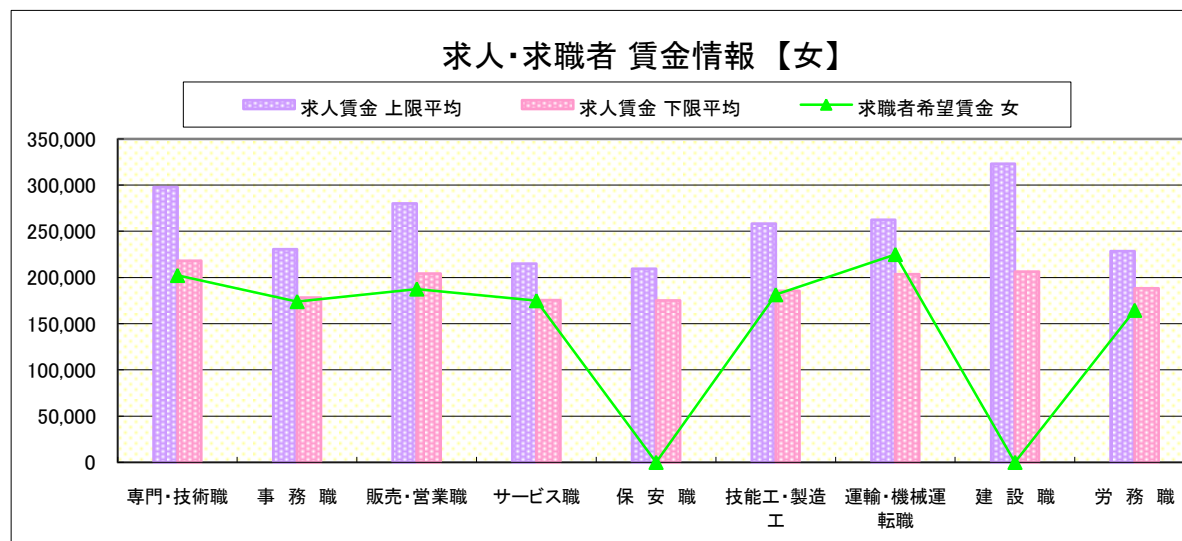
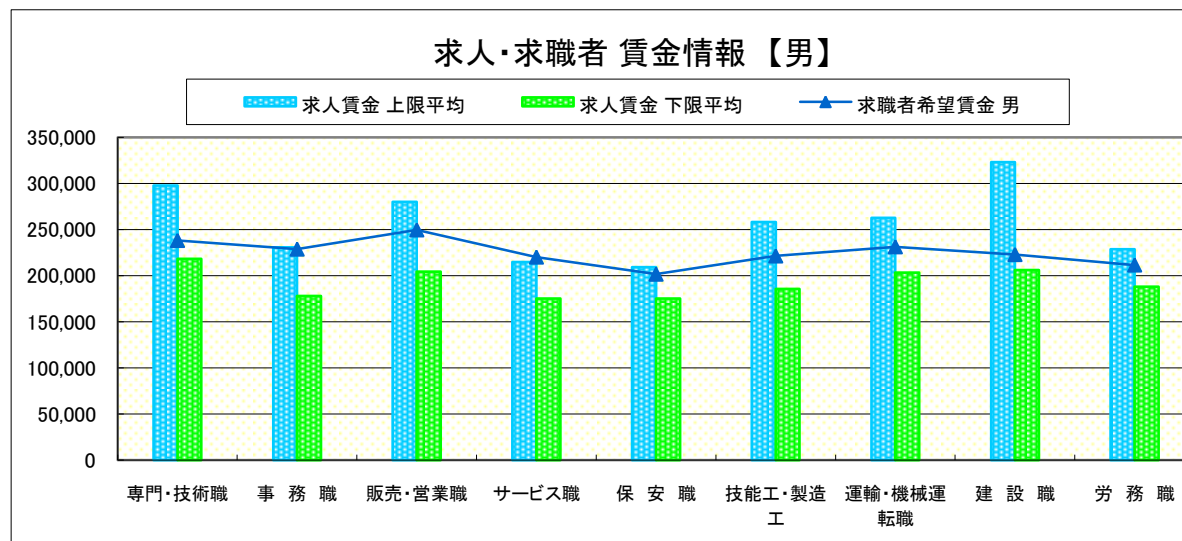
求人賃金・求職者希望賃金情報(常用)

(単位:円)

職業別		求人賃金		求職者希望賃金	
		上限平均	下限平均	男	女
職業別	専門・技術職	297,841	218,264	238,272	202,333
	事務職	230,764	178,195	228,868	174,039
	販売・営業職	280,274	204,271	249,732	187,604
	サービス職	215,011	175,402	220,214	174,991
	保安職	209,410	175,087	201,667	-
	技能工・製造工	258,413	185,521	221,428	181,495
	運輸・機械運転職	262,612	203,458	231,364	225,000
	建設職	323,209	206,206	222,984	-
	労務職	228,656	188,169	211,625	164,598
	合計	264,215	197,404	225,805	180,023

\* 求人賃金・求職者希望賃金は、ハローワークシステム(職業紹介)新規求人・新規求職から抽出。

\* 求人賃金については、男女不問である。



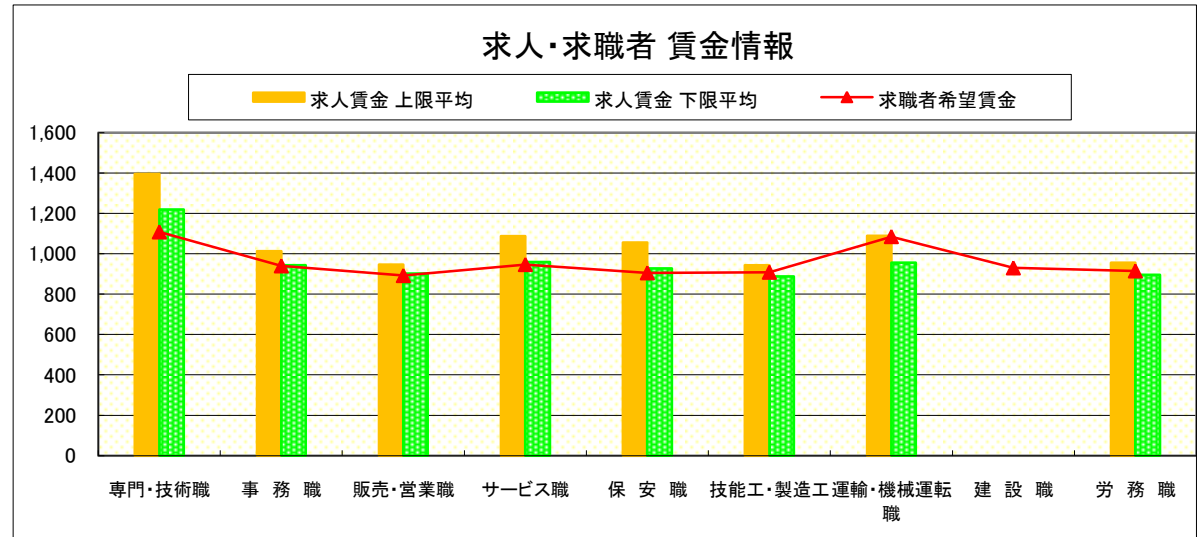
# 求人・求職者 賃金情報(パートタイム) 【6月】

県央2地区 《宇都宮・真岡》

求人賃金・求職者希望賃金情報(常用)

(単位:円)

		求人賃金		求職者希望賃金
		上限平均	下限平均	
職業別	専門・技術職	1,396	1,220	1,108
	事務職	1,013	944	940
	販売・営業職	947	903	892
	サービス職	1,088	959	947
	保安職	1,057	928	906
	技能工・製造工	944	889	909
	運輸・機械運転職	1,089	957	1,085
	建設職	-	-	930
	労務職	956	897	915
	合計	1,081	989	953



\* 求人賃金・求職者希望賃金は、ハローワークシステム(職業紹介)新規求人・新規求職から抽出。

# 求人・求職者 賃金情報(フルタイム) 【6月】

県央3地区 《宇都宮・那須烏山》

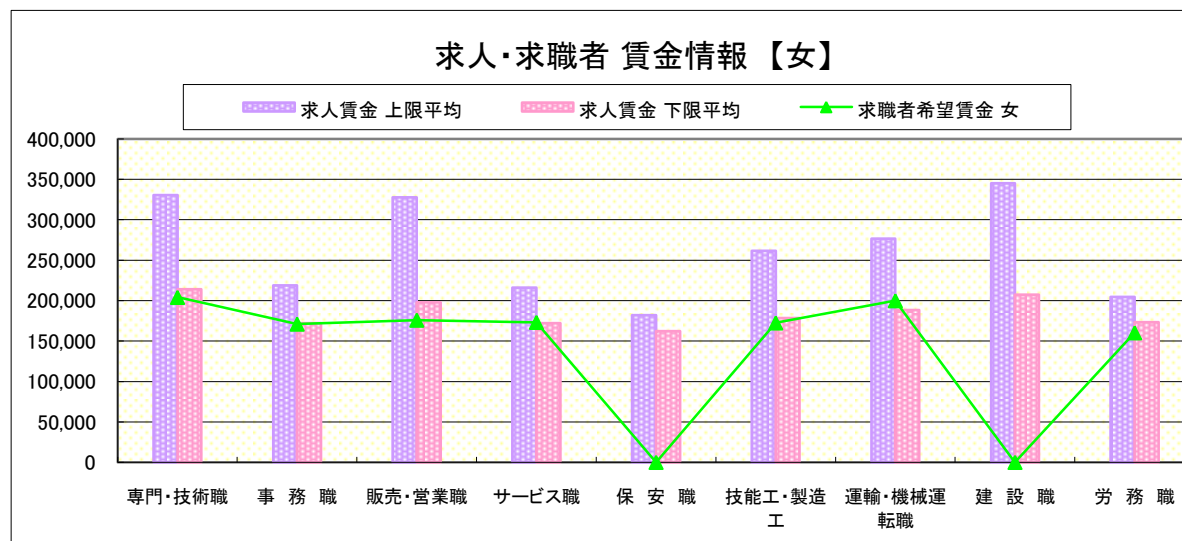
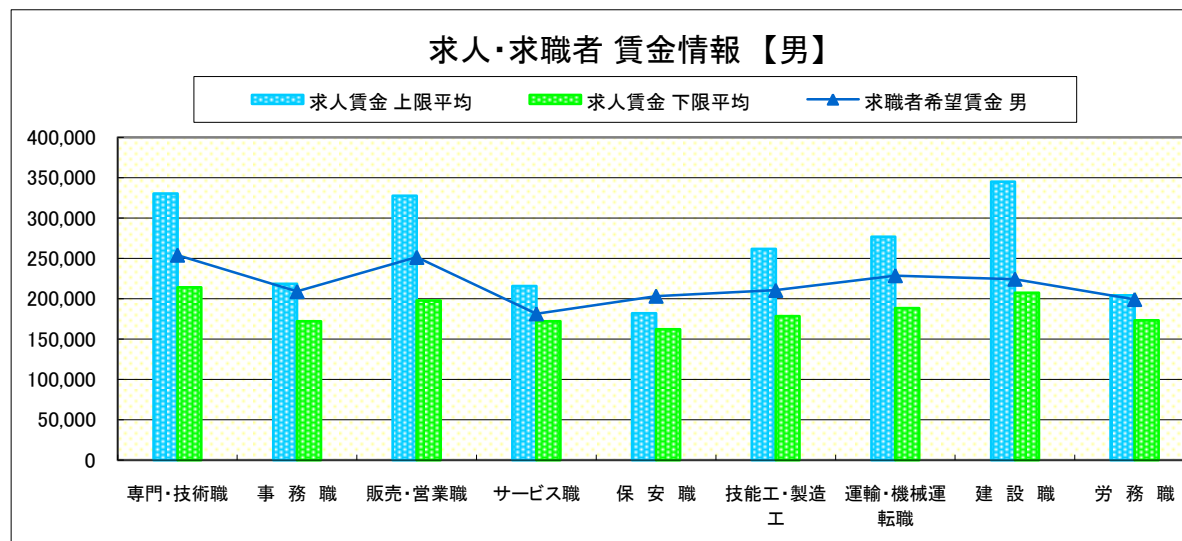
求人賃金・求職者希望賃金情報(常用)

(単位:円)

職業別		求人賃金		求職者希望賃金	
		上限平均	下限平均	男	女
職業別	専門・技術職	330,513	214,217	254,234	204,167
	事務職	218,738	172,008	209,096	171,090
	販売・営業職	327,758	197,998	251,463	175,938
	サービス職	215,871	172,243	181,464	173,237
	保安職	181,860	162,367	203,333	-
	技能工・製造工	261,705	178,361	210,583	172,536
	運輸・機械運転職	276,757	188,371	228,788	200,000
	建設職	345,013	207,358	224,412	-
	労務職	204,409	173,307	199,276	160,313
	合計	278,412	191,716	220,846	177,121

\* 求人賃金・求職者希望賃金は、ハローワークシステム(職業紹介)新規求人・新規求職から抽出。

\* 求人賃金については、男女不問である。

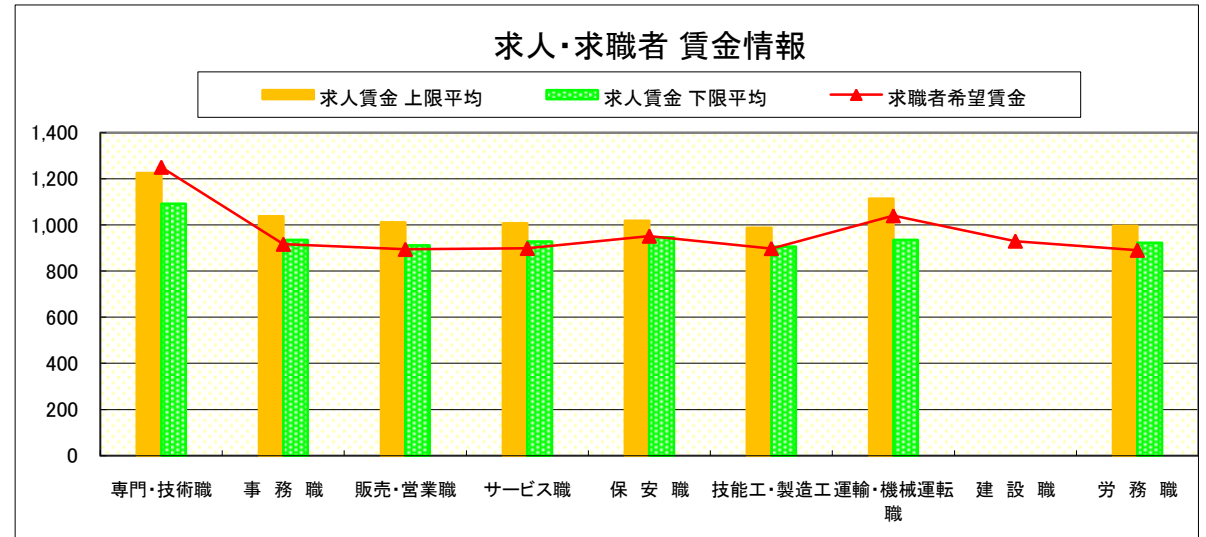


# 求人・求職者 賃金情報(パートタイム) 【6月】

県央3地区 《宇都宮・那須烏山》

求人賃金・求職者希望賃金情報(常用) (単位:円)

職業別		求人賃金		求職者希望賃金
		上限平均	下限平均	
職業別	専門・技術職	1,225	1,092	1,250
	事務職	1,038	935	917
	販売・営業職	1,012	912	895
	サービス職	1,008	928	899
	保安職	1,018	946	952
	技能工・製造工	988	906	898
	運輸・機械運転職	1,114	936	1,040
	建設職	-	-	930
	労務職	996	922	891
	合計	1,077	977	941



\* 求人賃金・求職者希望賃金は、ハローワークシステム(職業紹介)新規求人・新規求職から抽出。



# 求人・求職者 賃金情報(フルタイム) 【6月】

県南1地区 《小山・栃木》

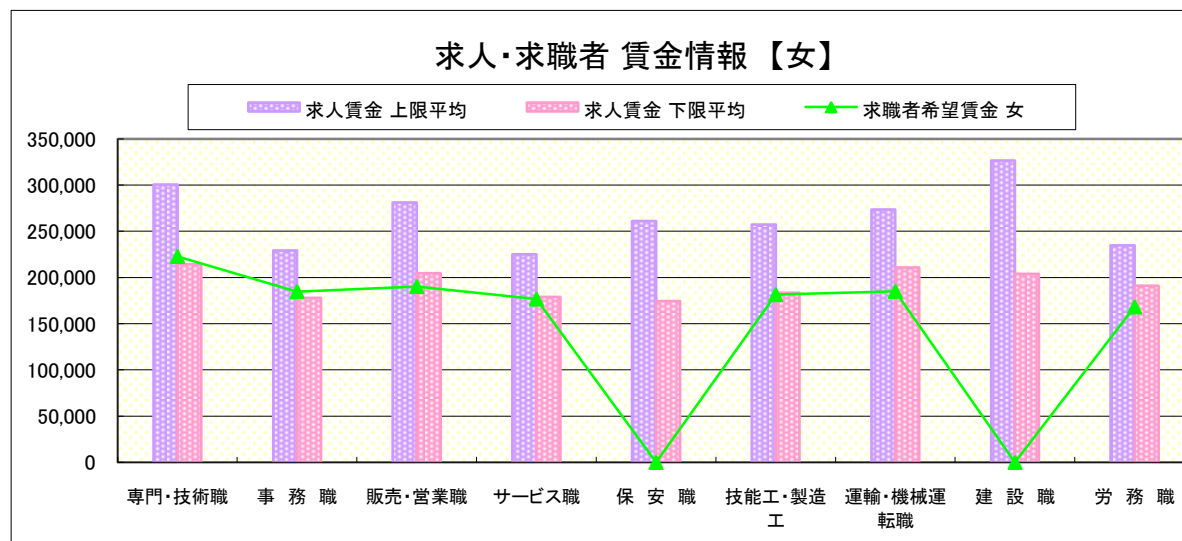
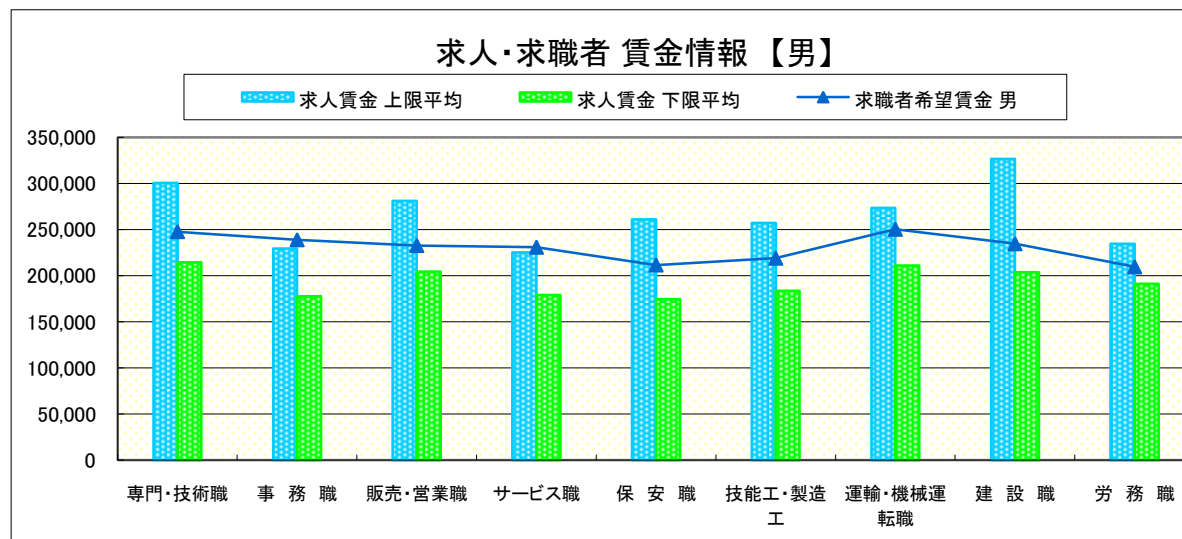
求人賃金・求職者希望賃金情報(常用)

(単位:円)

職業別		求人賃金		求職者希望賃金	
		上限平均	下限平均	男	女
職業別	専門・技術職	300,747	214,455	247,789	222,728
	事務職	229,367	177,822	239,000	184,839
	販売・営業職	281,181	204,466	232,768	190,250
	サービス職	225,134	179,102	230,893	176,715
	保安職	261,099	174,386	211,667	-
	技能工・製造工	257,342	183,611	218,996	181,482
	運輸・機械運転職	273,617	210,988	250,323	185,000
	建設職	326,572	203,758	234,667	-
	労務職	234,783	191,154	209,633	168,229
	合計	270,845	196,472	230,795	188,567

\* 求人賃金・求職者希望賃金は、ハローワークシステム(職業紹介)新規求人・新規求職から抽出。

\* 求人賃金については、男女不問である。

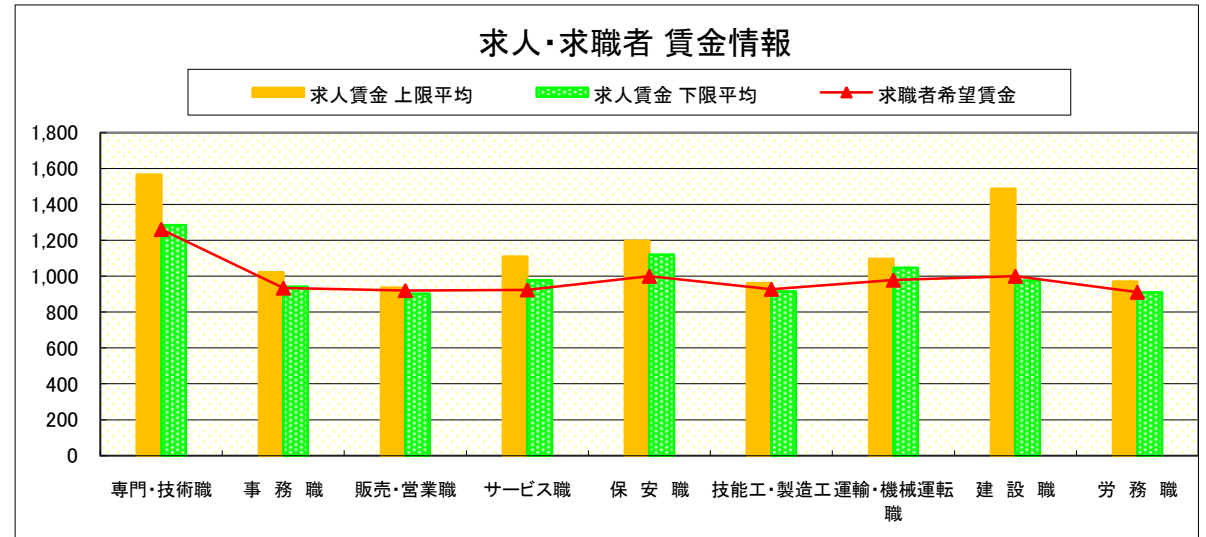


# 求人・求職者 賃金情報(パートタイム) 【6月】

県南1地区 《小山・栃木》

求人賃金・求職者希望賃金情報(常用) (単位:円)

		求人賃金		求職者希望賃金
		上限平均	下限平均	
職業別	専門・技術職	1,566	1,284	1,262
	事務職	1,023	942	934
	販売・営業職	937	902	921
	サービス職	1,109	978	924
	保安職	1,196	1,121	1,000
	技能工・製造工	961	915	928
	運輸・機械運転職	1,097	1,048	979
	建設職	1,488	975	1,000
	労務職	971	909	911
	合計	1,137	1,014	954



\* 求人賃金・求職者希望賃金は、ハローワークシステム(職業紹介)新規求人・新規求職から抽出。

# 求人・求職者 賃金情報(フルタイム) 【6月】

県南2地区 《足利・佐野》

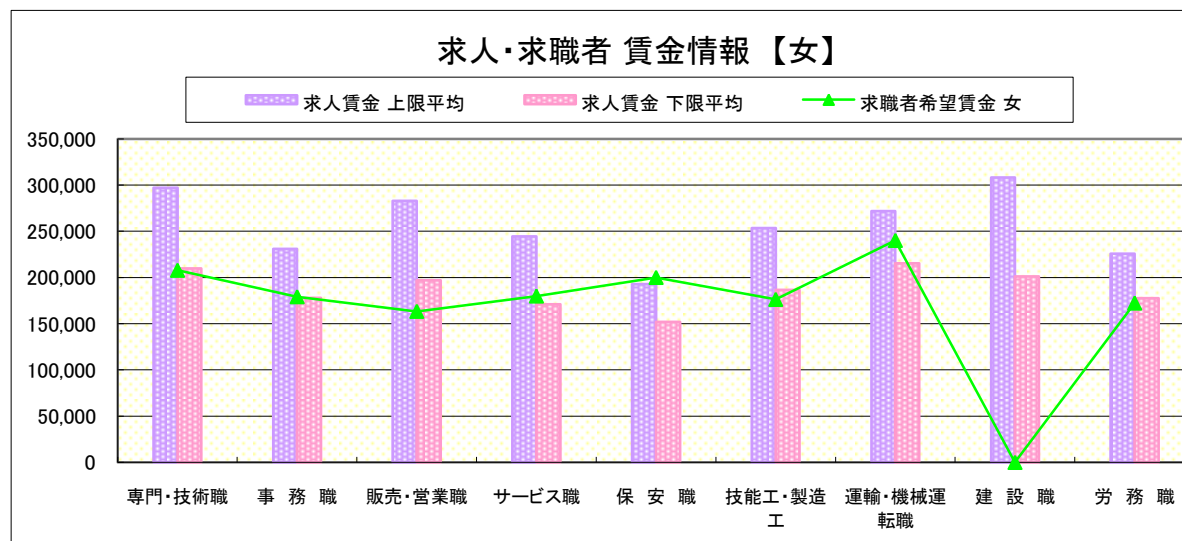
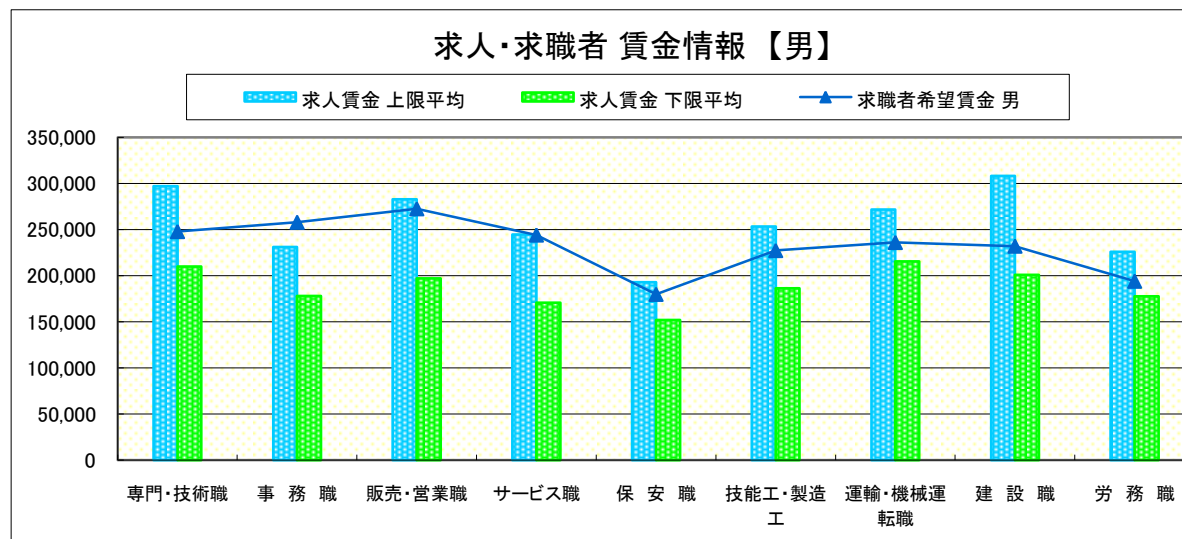
求人賃金・求職者希望賃金情報(常用)

(単位:円)

職業別		求人賃金		求職者希望賃金	
		上限平均	下限平均	男	女
職業別	専門・技術職	297,178	209,948	247,875	207,727
	事務職	231,117	177,963	257,937	179,137
	販売・営業職	282,849	196,996	272,528	163,334
	サービス職	244,550	170,872	244,111	179,895
	保安職	192,891	151,877	180,000	200,000
	技能工・製造工	253,553	186,473	227,344	176,245
	運輸・機械運転職	271,863	215,446	236,072	240,000
	建設職	308,285	201,104	232,084	-
	労務職	225,814	177,549	194,167	172,286
	合計	264,373	191,606	231,975	182,672

\* 求人賃金・求職者希望賃金は、ハローワークシステム(職業紹介)新規求人・新規求職から抽出。

\* 求人賃金については、男女不問である。



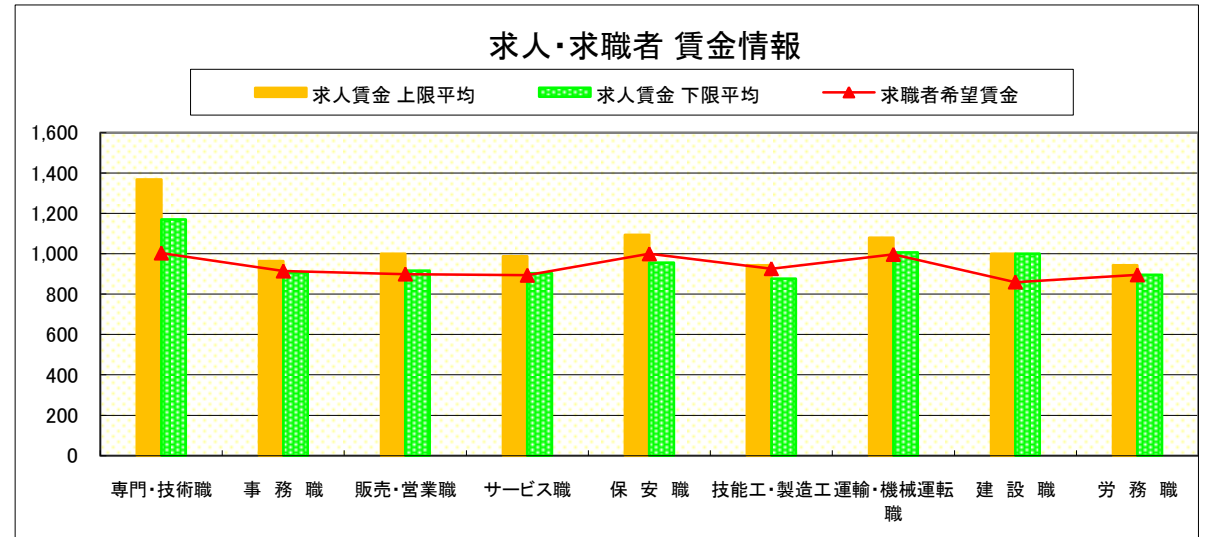
# 求人・求職者 賃金情報(パートタイム) 【6月】

県南2地区 《足利・佐野》

求人賃金・求職者希望賃金情報(常用)

(単位:円)

		求人賃金		求職者希望賃金
		上限平均	下限平均	
職業別	専門・技術職	1,369	1,170	1,004
	事務職	964	905	915
	販売・営業職	1,001	917	900
	サービス職	988	904	894
	保安職	1,094	956	1,000
	技能工・製造工	944	876	927
	運輸・機械運転職	1,080	1,007	997
	建設職	1,000	1,000	860
	労務職	944	895	896
	合計	1,065	964	920



\* 求人賃金・求職者希望賃金は、ハローワークシステム(職業紹介)新規求人・新規求職から抽出。

# 求人・求職者 賃金情報(フルタイム) 【6月】

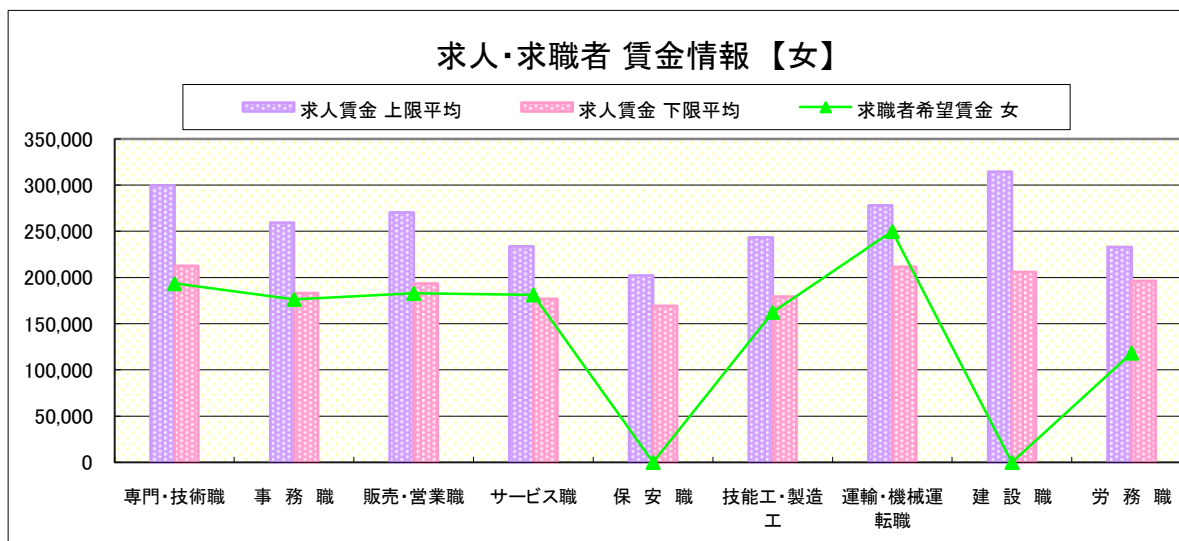
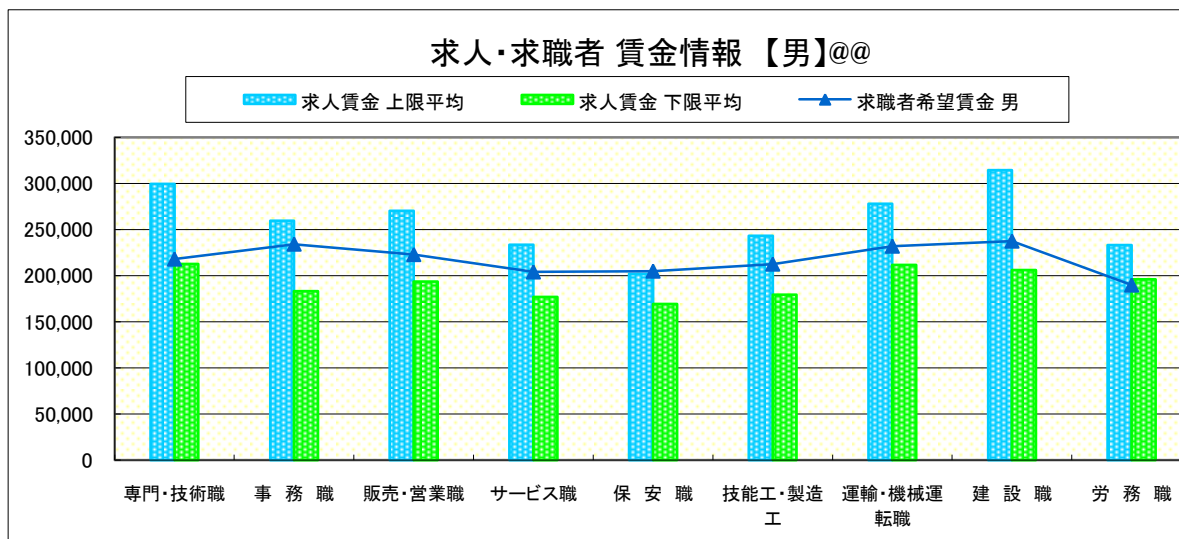
県 北 《大田原・矢板・黒磯》

求人賃金・求職者希望賃金情報(常用) (単位:円)

職業別		求人賃金		求職者希望賃金	
		上限平均	下限平均	男	女
職業別	専門・技術職	299,513	212,622	218,036	193,534
	事務職	259,513	183,281	234,222	176,520
	販売・営業職	270,486	193,623	222,917	182,917
	サービス職	233,624	177,055	204,082	181,379
	保安職	202,129	169,329	205,000	-
	技能工・製造工	243,416	179,274	212,596	162,513
	運輸・機械運転職	278,010	211,720	232,037	250,000
	建設職	314,463	206,091	237,489	-
	労務職	233,192	196,161	189,907	118,334
合計		269,547	194,874	217,736	177,771

\* 求人賃金・求職者希望賃金は、ハローワークシステム(職業紹介)新規求人・新規求職から抽出。

\* 求人賃金については、男女不問である。

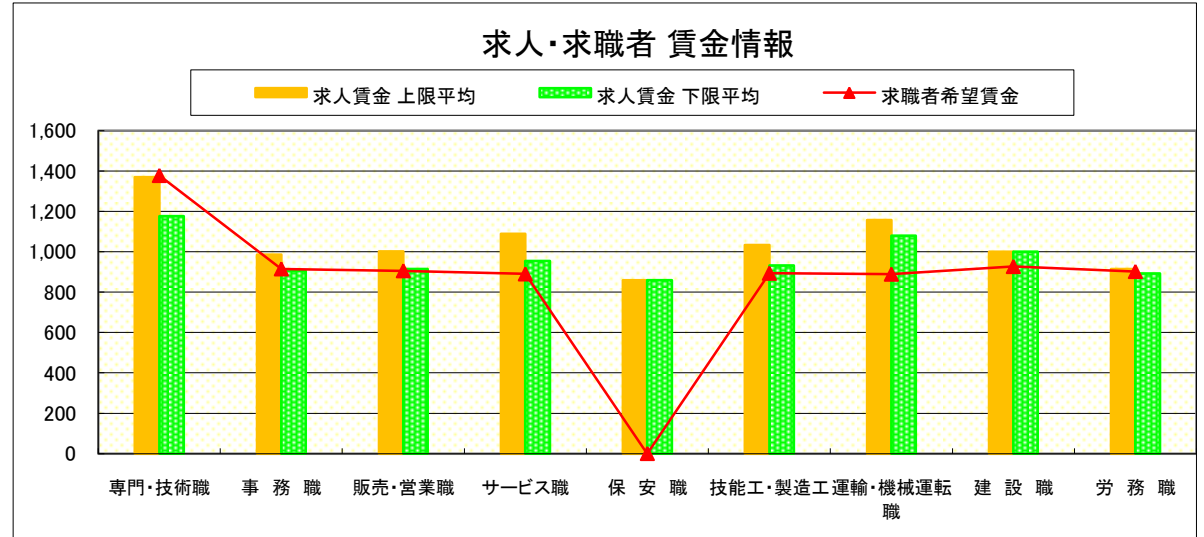


# 求人・求職者 賃金情報(パートタイム) 【6月】

県 北 《大田原・矢板・黒磯》

求人賃金・求職者希望賃金情報(常用) (単位:円)

		求人賃金		求職者希望賃金
		上限平均	下限平均	
職 業 別	専門・技術職	1,370	1,177	1,378
	事務職	987	905	915
	販売・営業職	1,002	914	906
	サービス職	1,089	954	890
	保安職	860	860	-
	技能工・製造工	1,033	932	894
	運輸・機械運転職	1,157	1,079	889
	建設職	1,000	1,000	927
	労務職	915	892	902
	合計	1,091	979	942



\* 求人賃金・求職者希望賃金は、ハローワークシステム(職業紹介)新規求人・新規求職から抽出。

# 求人・求職者 賃金情報(フルタイム) 【6月】

県 央

《宇都宮・那須烏山・鹿沼・真岡・日光》

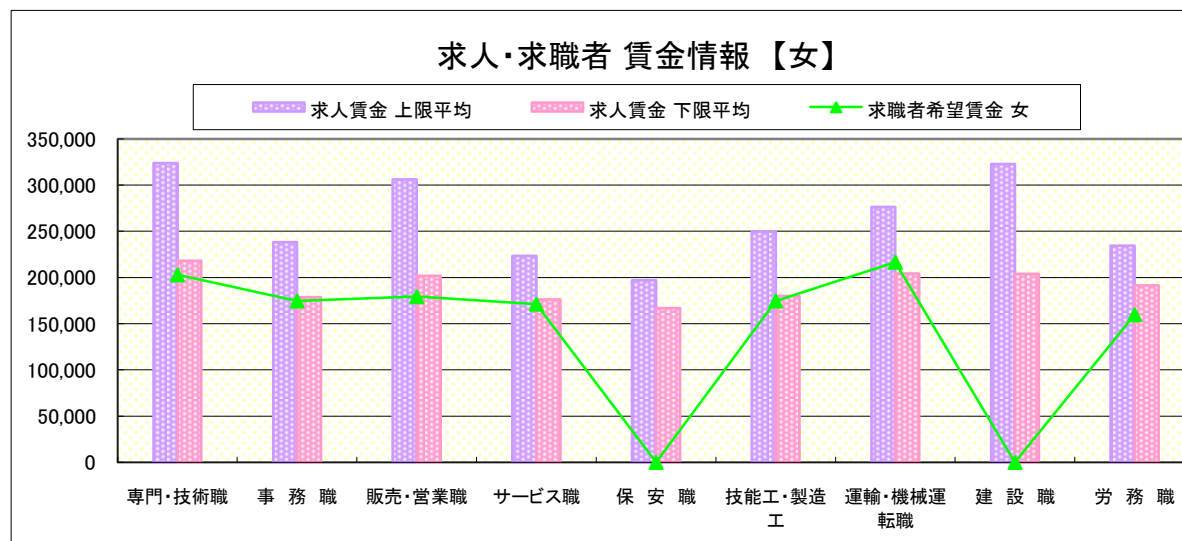
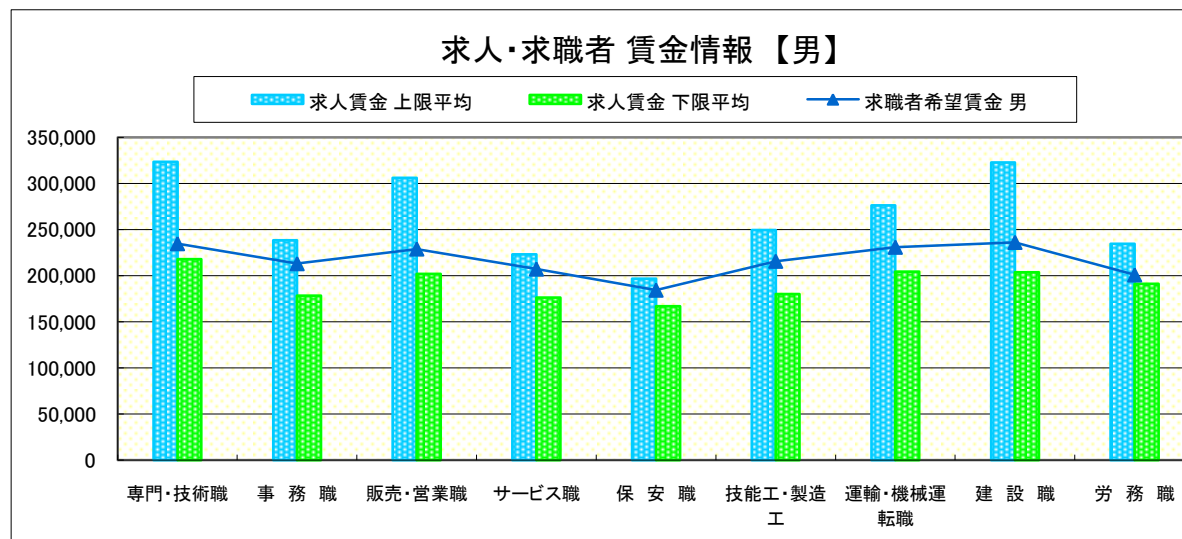
## 求人賃金・求職者希望賃金情報(常用)

(単位:円)

職業別		求人賃金		求職者希望賃金	
		上限平均	下限平均	男	女
職業別	専門・技術職	323,641	217,990	234,766	203,033
	事務職	238,332	178,510	213,103	174,767
	販売・営業職	306,193	201,990	229,032	179,427
	サービス職	223,277	176,142	207,290	171,318
	保安職	196,840	166,925	184,444	-
	技能工・製造工	249,576	179,949	215,720	174,731
	運輸・機械運転職	276,454	204,328	230,918	216,667
	建設職	322,820	203,855	236,193	-
	労務職	234,545	191,368	200,953	159,839
合計		273,377	194,804	219,433	178,899

\* 求人賃金・求職者希望賃金は、ハローワークシステム(職業紹介)新規求人・新規求職から抽出。

\* 求人賃金については、男女不問である。



# 求人・求職者 賃金情報(パートタイム) 【6月】

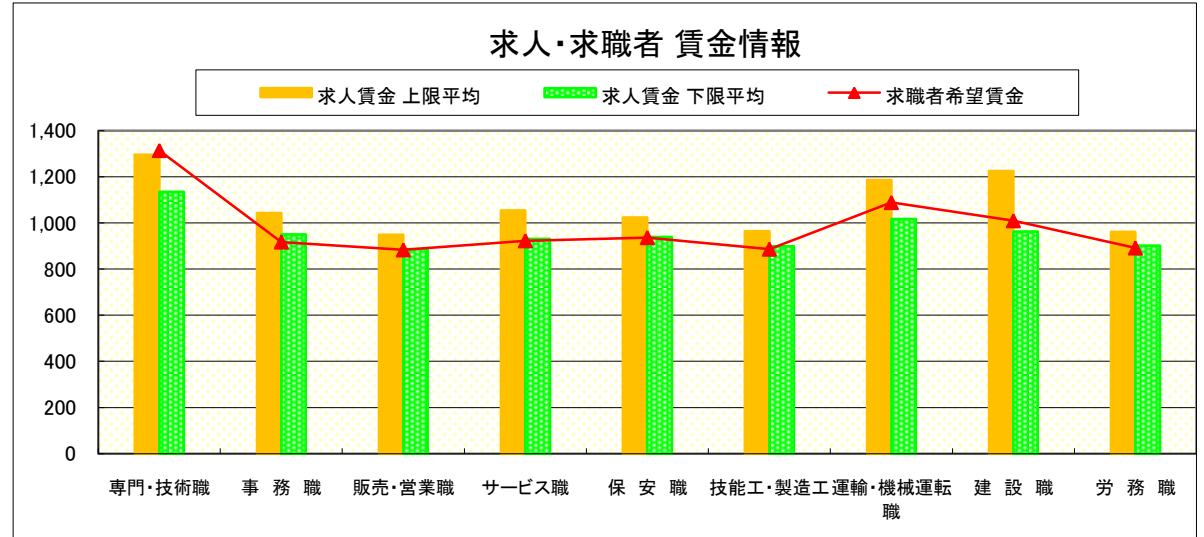
県 央

《宇都宮・那須烏山・鹿沼・真岡・日光》

## 求人賃金・求職者希望賃金情報(常用)

(単位:円)

		求人賃金		求職者希望賃金
		上限平均	下限平均	
職 業 別	専門・技術職	1,295	1,135	1,315
	事務職	1,043	951	918
	販売・営業職	948	886	884
	サービス職	1,055	931	923
	保安職	1,024	939	937
	技能工・製造工	965	899	887
	運輸・機械運転職	1,186	1,017	1,089
	建設職	1,225	963	1,010
	労務職	962	902	892
	合計	1,064	961	936



\* 求人賃金・求職者希望賃金は、ハローワークシステム(職業紹介)新規求人・新規求職から抽出。



# 求人・求職者 賃金情報(フルタイム) 【6月】

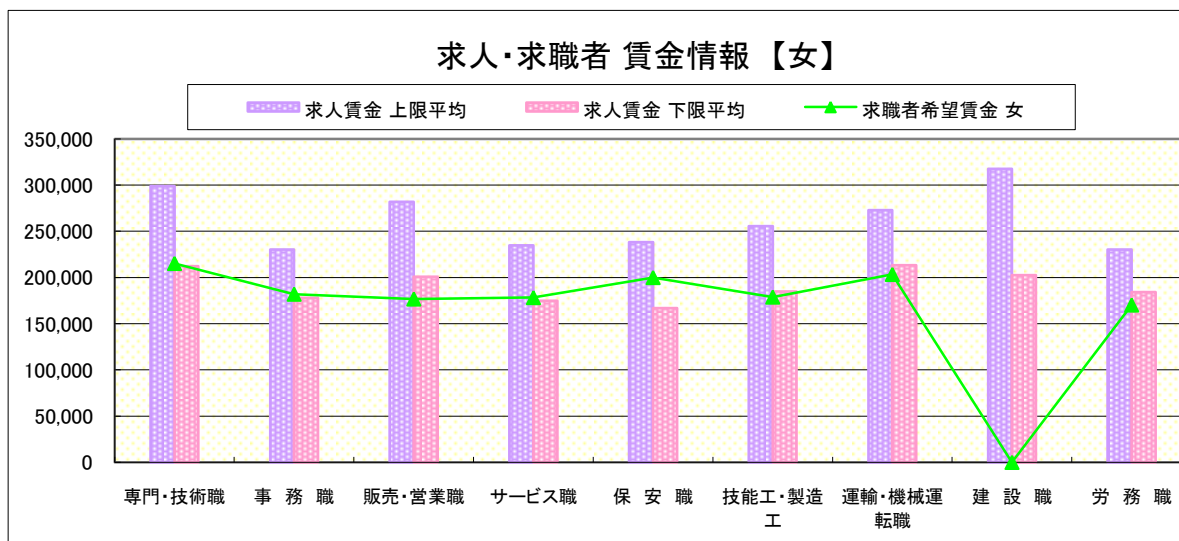
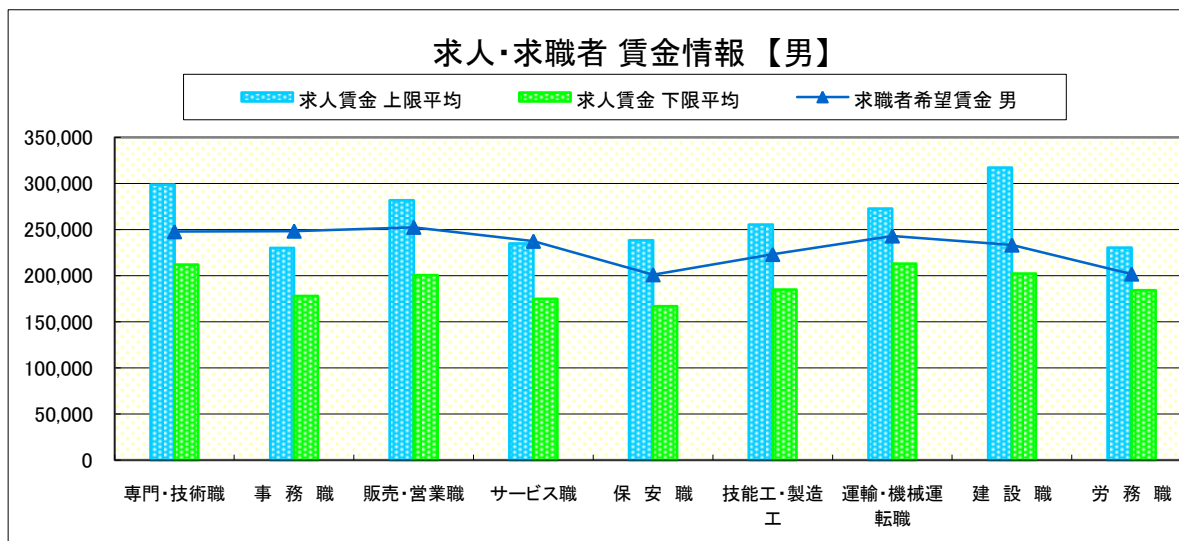
県 南 《栃木・佐野・足利・小山》

求人賃金・求職者希望賃金情報(常用) (単位:円)

職業別	職種	求人賃金		求職者希望賃金	
		上限平均	下限平均	男	女
職 業 別	専門・技術職	298,962	212,201	247,832	215,227
	事務職	230,242	177,892	248,468	181,988
	販売・営業職	282,015	200,731	252,648	176,792
	サービス職	234,842	174,987	237,502	178,305
	保安職	238,363	166,883	201,111	200,000
	技能工・製造工	255,447	185,042	223,170	178,863
	運輸・機械運転職	272,740	213,217	243,197	203,333
	建設職	317,428	202,431	233,375	-
	労務職	230,299	184,351	201,900	170,257
	合計		267,609	194,039	231,385

\* 求人賃金・求職者希望賃金は、ハローワークシステム(職業紹介)新規求人・新規求職から抽出。

\* 求人賃金については、男女不問である。

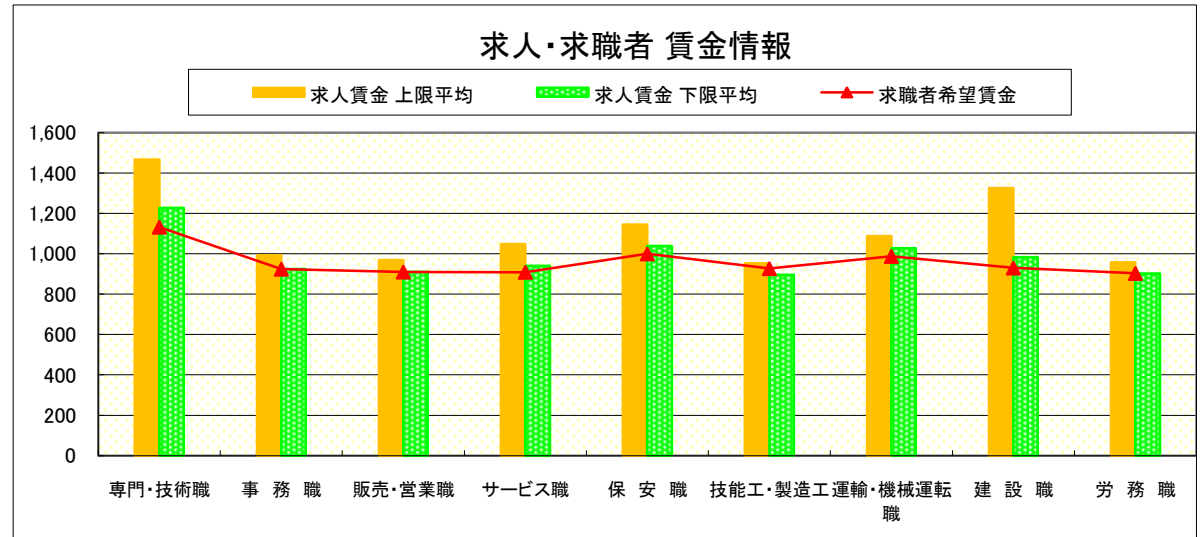


# 求人・求職者 賃金情報(パートタイム) 【6月】

県 南 《栃木・佐野・足利・小山》

求人賃金・求職者希望賃金情報(常用) (単位:円)

		求人賃金		求職者希望賃金
		上限平均	下限平均	
職 業 別	専門・技術職	1,467	1,227	1,133
	事務職	993	924	924
	販売・営業職	969	909	910
	サービス職	1,049	941	909
	保安職	1,145	1,039	1,000
	技能工・製造工	953	896	927
	運輸・機械運転職	1,088	1,027	988
	建設職	1,325	983	930
	労務職	958	902	903
	合計	1,101	989	937



\* 求人賃金・求職者希望賃金は、ハローワークシステム(職業紹介)新規求人・新規求職から抽出。

# 求人・求職者 賃金情報(フルタイム) 【6月】

宇 都 宮

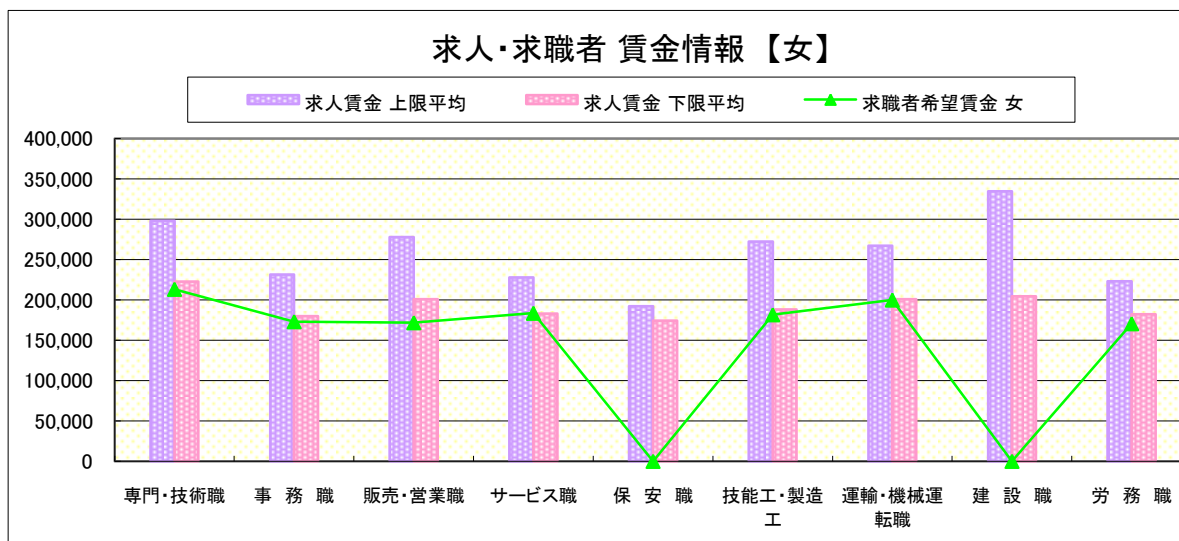
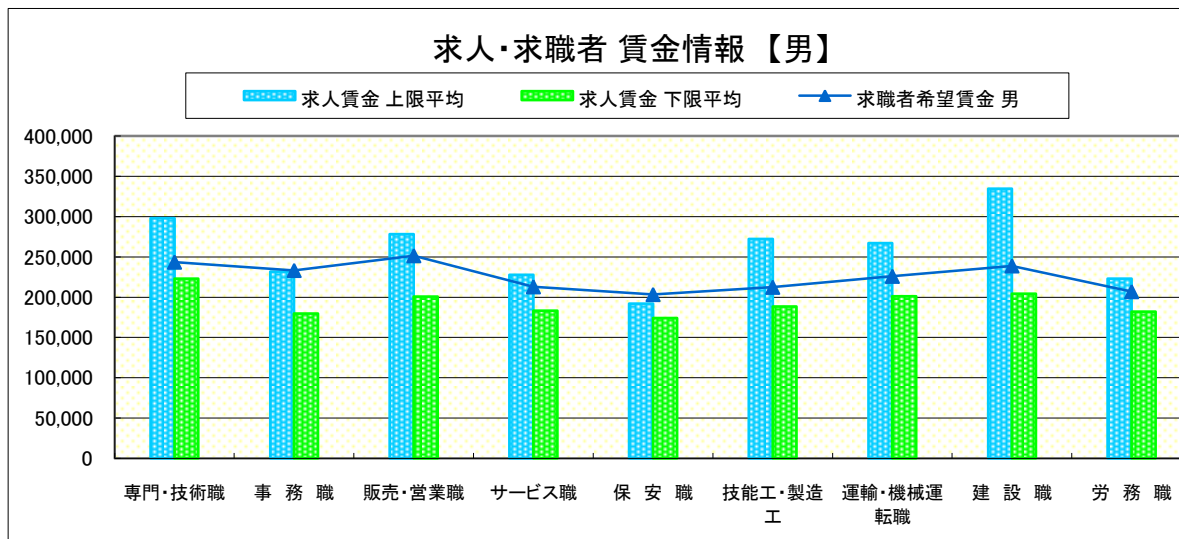
## 求人賃金・求職者希望賃金情報(常用)

(単位:円)

	職業別	求人賃金		求職者希望賃金	
		上限平均	下限平均	男	女
	専門・技術職	298,229	222,772	243,467	213,333
	事務職	231,536	179,795	233,191	173,179
	販売・営業職	278,015	200,811	251,463	171,875
	サービス職	227,740	183,136	212,927	183,617
	保安職	192,019	174,134	203,333	-
	技能工・製造工	272,176	188,313	212,342	181,739
	運輸・機械運転職	267,068	201,066	225,909	200,000
	建設職	334,535	204,407	238,824	-
	労務職	223,114	182,177	206,885	170,625
	合計	268,328	199,814	225,734	183,871

\* 求人賃金・求職者希望賃金は、ハローワークシステム(職業紹介)新規求人・新規求職から抽出。

\* 求人賃金については、男女不問である。



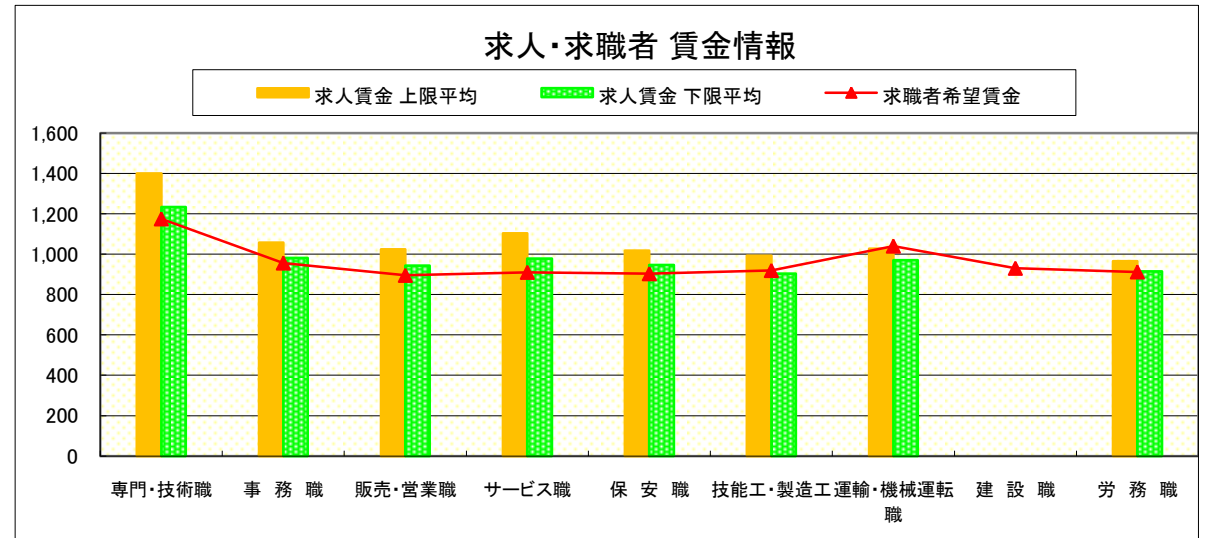
# 求人・求職者 賃金情報(パートタイム) 【6月】

宇 都 宮

## 求人賃金・求職者希望賃金情報(常用)

(単位:円)

	職業別	求人賃金		求職者希望賃金
		上限平均	下限平均	
	専門・技術職	1,400	1,233	1,175
	事務職	1,057	981	956
	販売・営業職	1,024	943	895
	サービス職	1,103	978	910
	保安職	1,018	946	903
	技能工・製造工	992	903	919
	運輸・機械運転職	1,028	971	1,040
	建設職	-	-	930
	労務職	966	914	912
	合計	1,166	1,050	964



\* 求人賃金・求職者希望賃金は、ハローワークシステム(職業紹介)新規求人・新規求職から抽出。

# 求人・求職者 賃金情報(フルタイム) 【6月】

那 須 烏 山

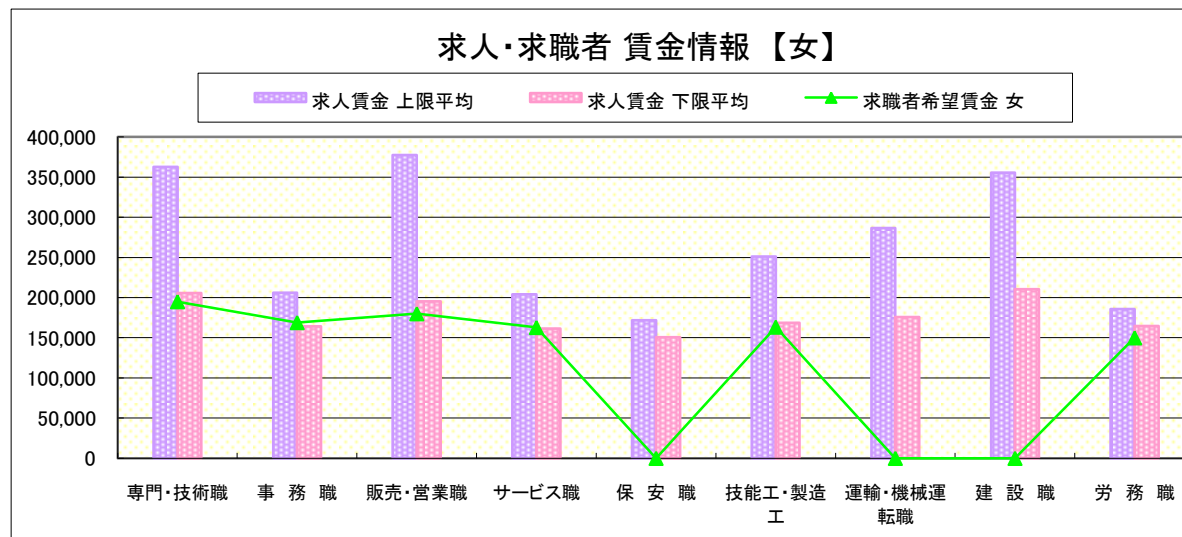
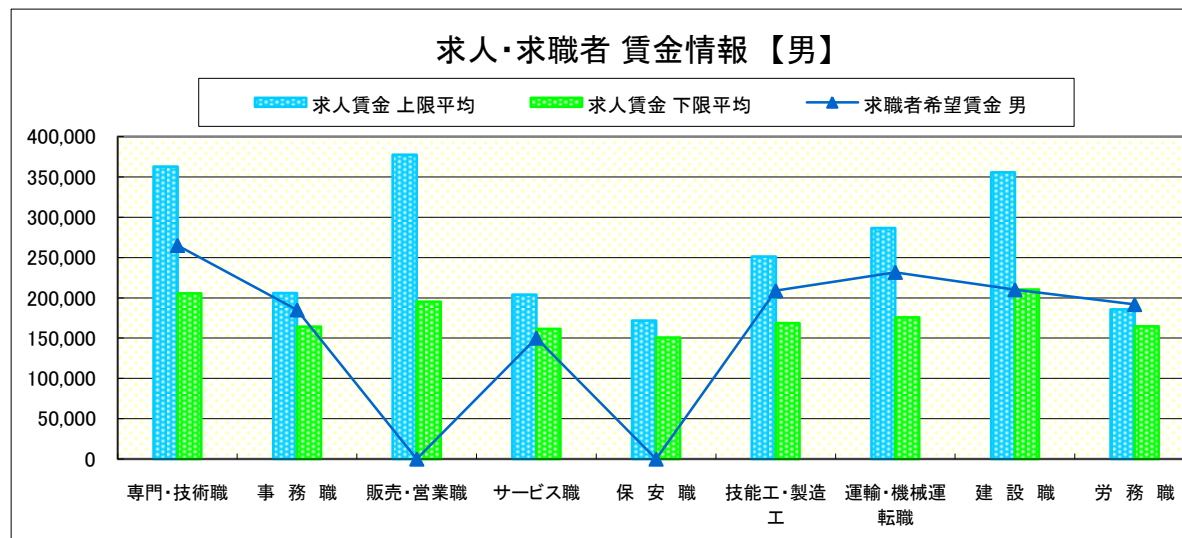
求人賃金・求職者希望賃金情報(常用)

(単位:円)

職業別	職種	求人賃金		求職者希望賃金	
		上限平均	下限平均	男	女
職 業 別	専門・技術職	362,797	205,662	265,000	195,000
	事務職	205,940	164,220	185,000	169,000
	販売・営業職	377,500	195,185	-	180,000
	サービス職	204,002	161,349	150,000	162,857
	保安職	171,700	150,600	-	-
	技能工・製造工	251,234	168,409	208,824	163,333
	運輸・機械運転職	286,446	175,675	231,667	-
	建設職	355,491	210,309	210,000	-
	労務職	185,703	164,437	191,667	150,000
	合 計		288,495	183,617	215,957

\* 求人賃金・求職者希望賃金は、ハローワークシステム(職業紹介)新規求人・新規求職から抽出。

\* 求人賃金については、男女不問である。



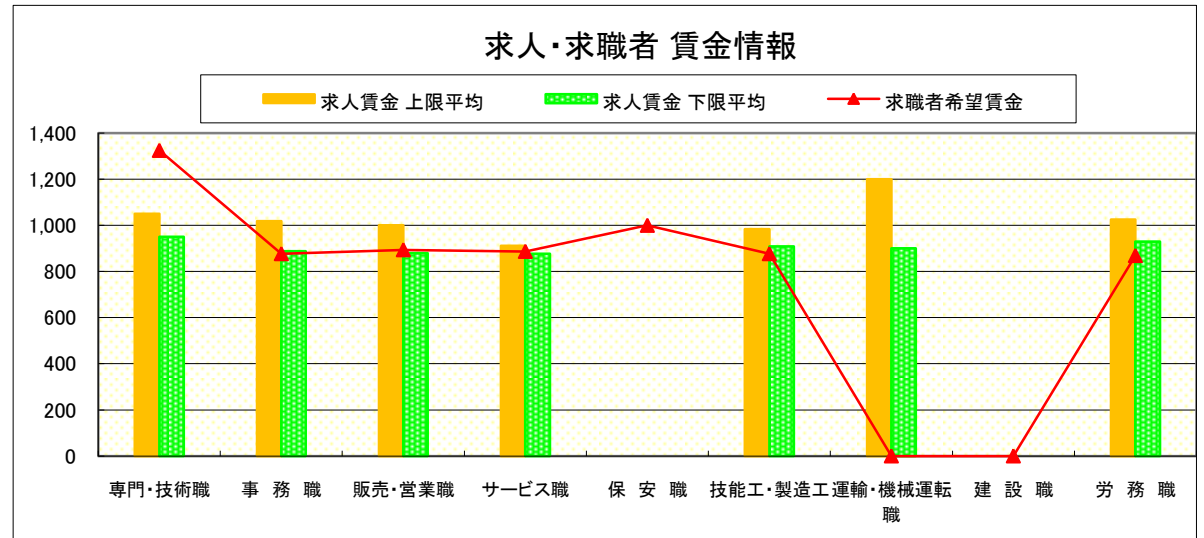
# 求人・求職者 賃金情報(パートタイム) 【6月】

那 須 烏 山

## 求人賃金・求職者希望賃金情報(常用)

(単位:円)

職業別		求人賃金		求職者希望賃金
		上限平均	下限平均	
職 業 別	専門・技術職	1,050	950	1,325
	事務職	1,019	888	877
	販売・営業職	1,000	880	894
	サービス職	912	877	887
	保安職	-	-	1,000
	技能工・製造工	983	908	877
	運輸・機械運転職	1,200	900	-
	建設職	-	-	-
	労務職	1,025	930	869
	合 計	987	903	918



\* 求人賃金・求職者希望賃金は、ハローワークシステム(職業紹介)新規求人・新規求職から抽出。

# 求人・求職者 賃金情報(フルタイム)【6月】

鹿 沼

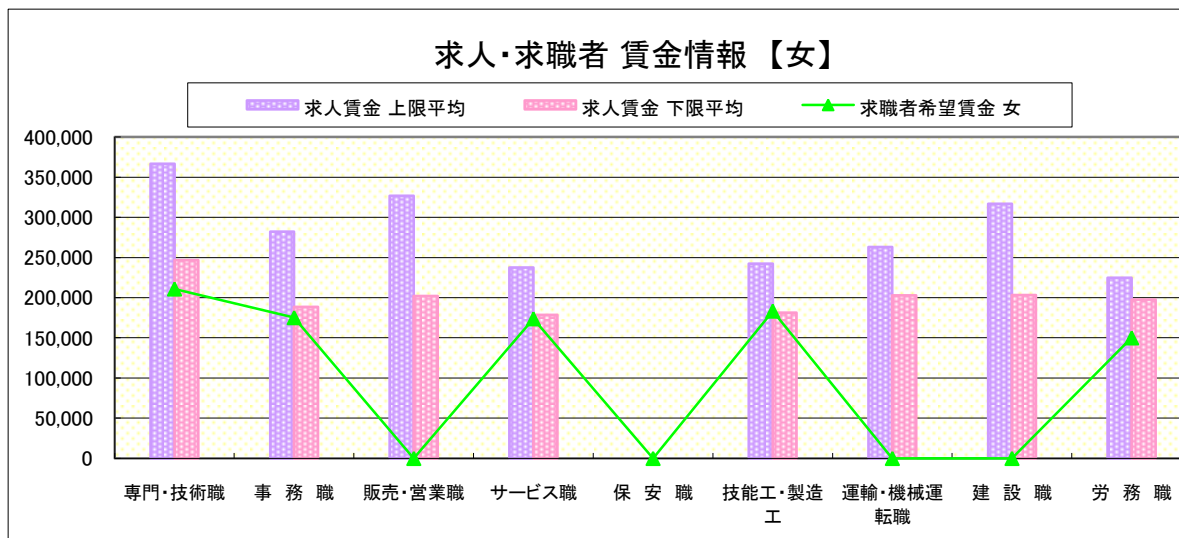
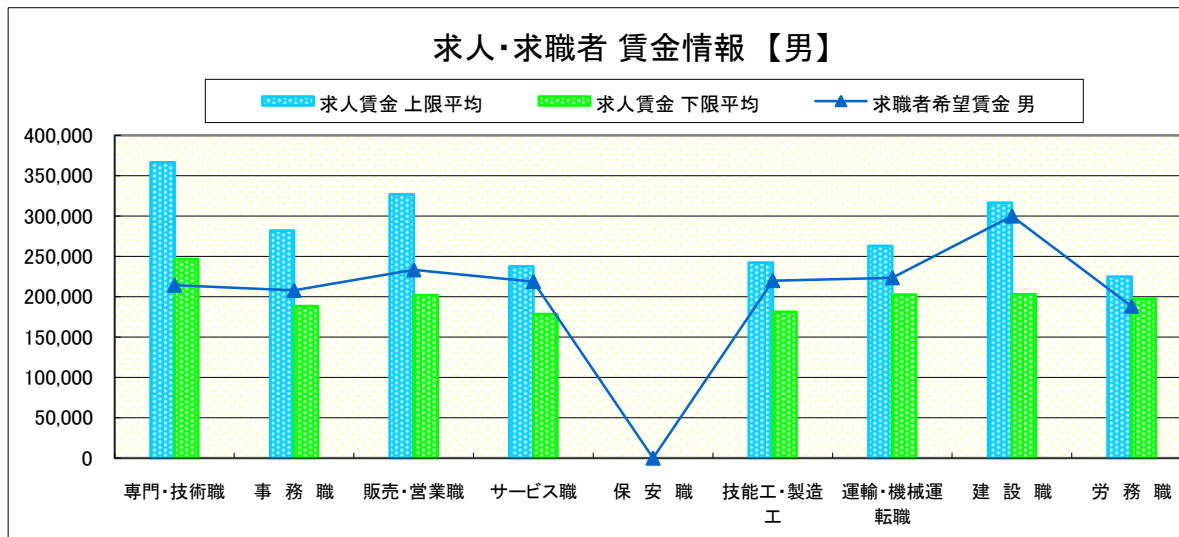
## 求人賃金・求職者希望賃金情報(常用)

(単位:円)

	職業別	求人賃金		求職者希望賃金	
		上限平均	下限平均	男	女
	専門・技術職	366,702	246,656	214,286	210,833
	事務職	281,978	188,498	207,778	175,143
	販売・営業職	326,808	201,888	233,333	-
	サービス職	237,443	178,628	218,750	173,750
	保安職	-	-	-	-
	技能工・製造工	242,170	181,371	220,000	183,333
	運輸・機械運転職	263,101	202,715	223,529	-
	建設職	316,740	203,143	300,000	-
	労務職	224,709	197,495	188,182	150,000
	合計	282,441	199,468	216,381	181,286

\* 求人賃金・求職者希望賃金は、ハローワークシステム(職業紹介)新規求人・新規求職から抽出。

\* 求人賃金については、男女不問である。



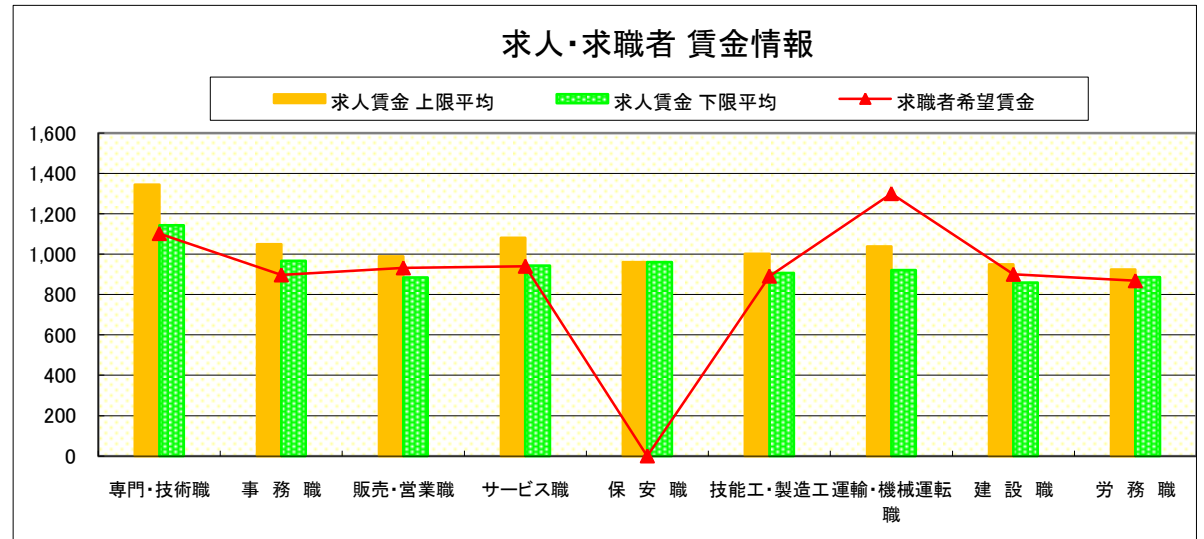
# 求人・求職者 賃金情報(パートタイム) 【6月】

鹿 沼

## 求人賃金・求職者希望賃金情報(常用)

(単位:円)

		求人賃金		求職者希望賃金
		上限平均	下限平均	
職 業 別	専門・技術職	1,344	1,143	1,102
	事務職	1,050	967	897
	販売・営業職	989	885	932
	サービス職	1,082	944	940
	保安職	960	960	-
	技能工・製造工	1,002	907	891
	運輸・機械運転職	1,038	921	1,300
	建設職	950	860	900
	労務職	925	886	868
	合計	1,069	953	941



\* 求人賃金・求職者希望賃金は、ハローワークシステム(職業紹介)新規求人・新規求職から抽出。



# 求人・求職者 賃金情報(フルタイム) 【6月】

栃 木

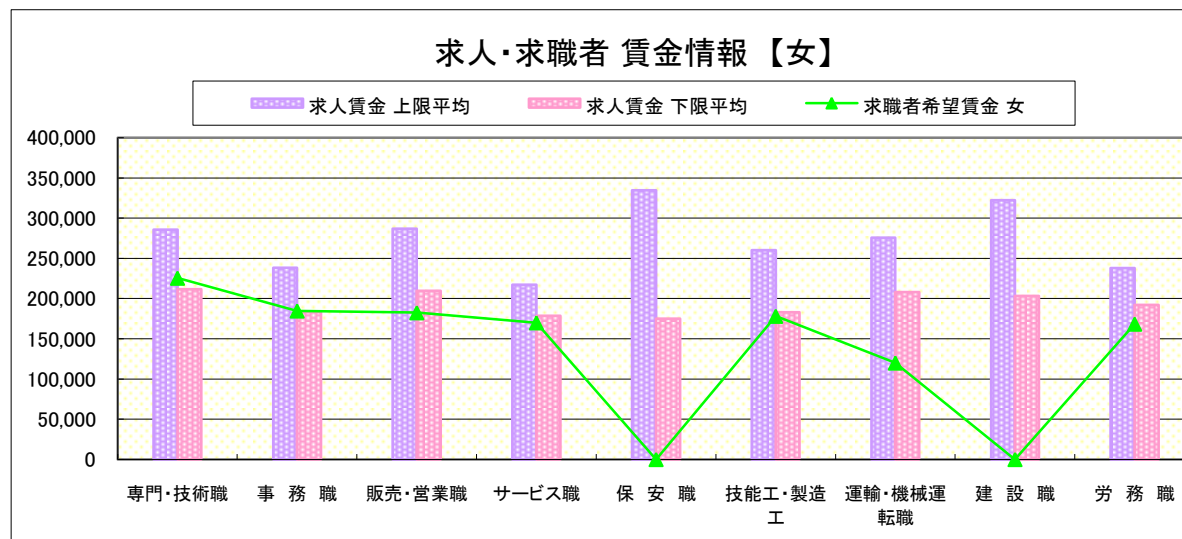
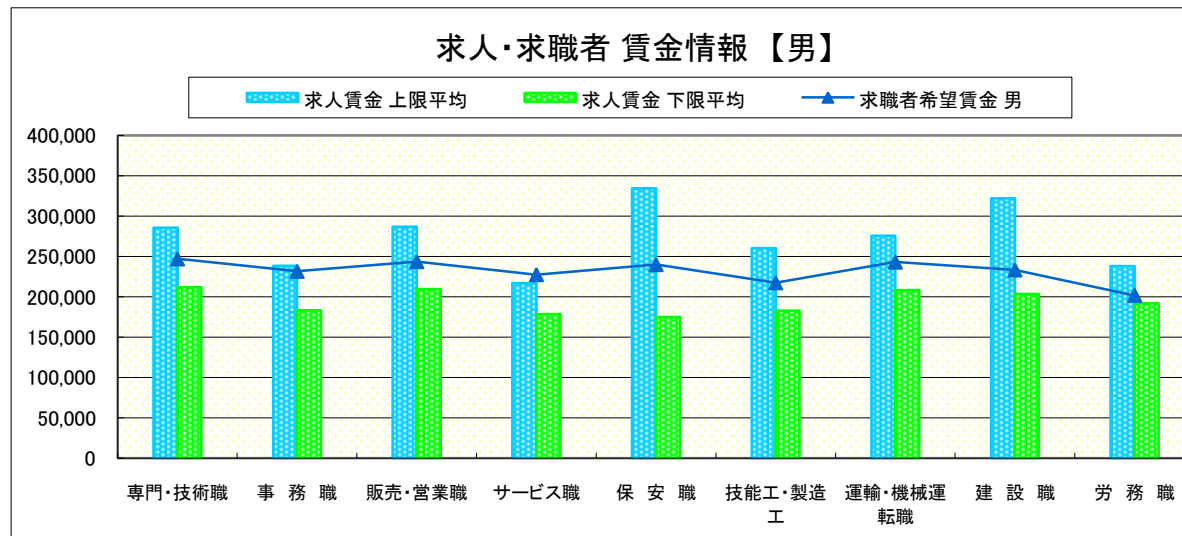
## 求人賃金・求職者希望賃金情報(常用)

(単位:円)

	求人賃金	求職者希望賃金			
		上限平均	下限平均	男	女
職 業 別	専門・技術職	285,790	211,748	247,059	225,455
	事務職	238,299	183,225	231,667	184,727
	販売・営業職	286,899	209,592	243,684	182,500
	サービス職	216,992	178,504	227,500	170,000
	保安職	334,544	174,997	240,000	-
	技能工・製造工	260,123	182,947	217,381	178,125
	運輸・機械運転職	275,770	208,207	243,077	120,000
	建設職	322,232	203,282	233,333	-
	労務職	238,001	192,021	201,765	168,333
	合計	267,931	196,101	228,728	186,970

\* 求人賃金・求職者希望賃金は、ハローワークシステム(職業紹介)新規求人・新規求職から抽出。

\* 求人賃金については、男女不問である。



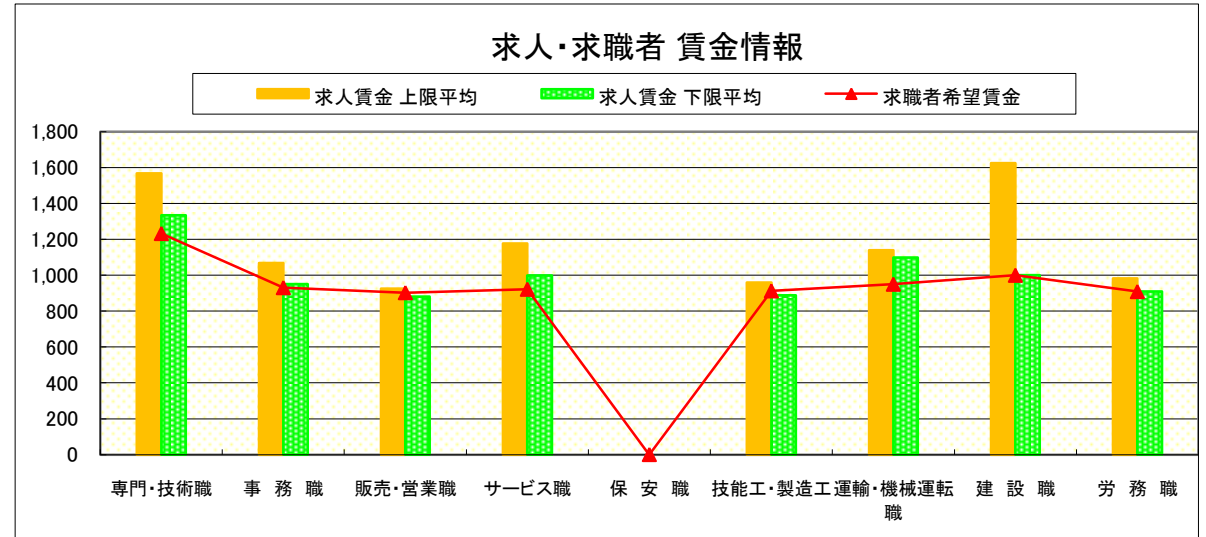
# 求人・求職者 賃金情報(パートタイム) 【6月】

栃 木

## 求人賃金・求職者希望賃金情報(常用)

(単位:円)

	求人賃金	求職者希望賃金		
		上限平均	下限平均	
職 業 別	専門・技術職	1,568	1,335	1,233
	事務職	1,068	951	931
	販売・営業職	926	881	903
	サービス職	1,178	999	922
	保安職	-	-	-
	技能工・製造工	960	888	913
	運輸・機械運転職	1,139	1,099	950
	建設職	1,625	1,000	1,000
	労務職	982	909	909
	合 計	1,180	1,037	935



\* 求人賃金・求職者希望賃金は、ハローワークシステム(職業紹介)新規求人・新規求職から抽出。

# 求人・求職者 賃金情報(フルタイム) 【6月】

佐 野

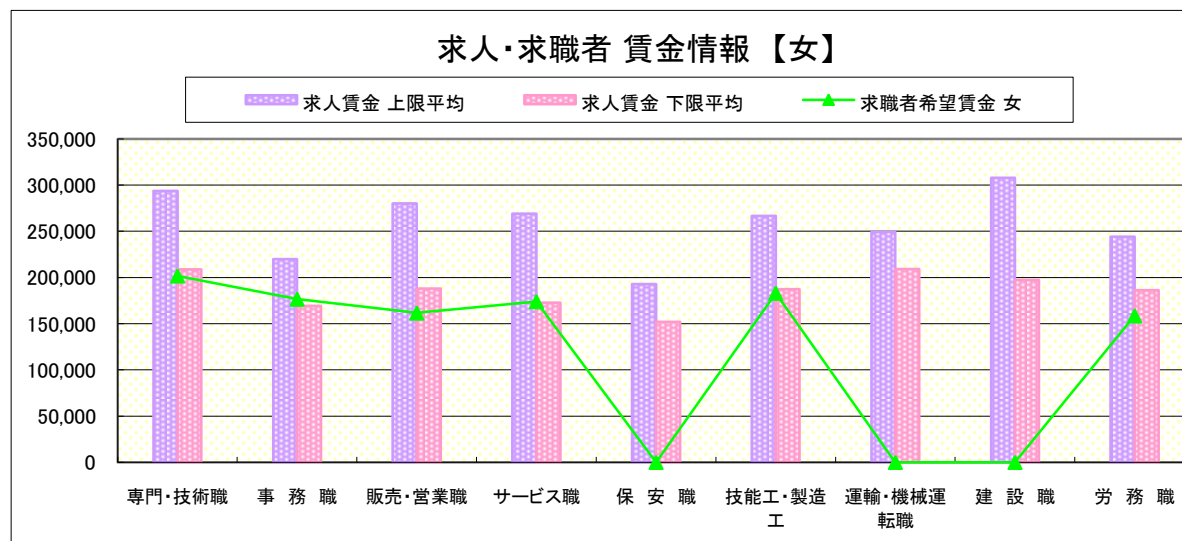
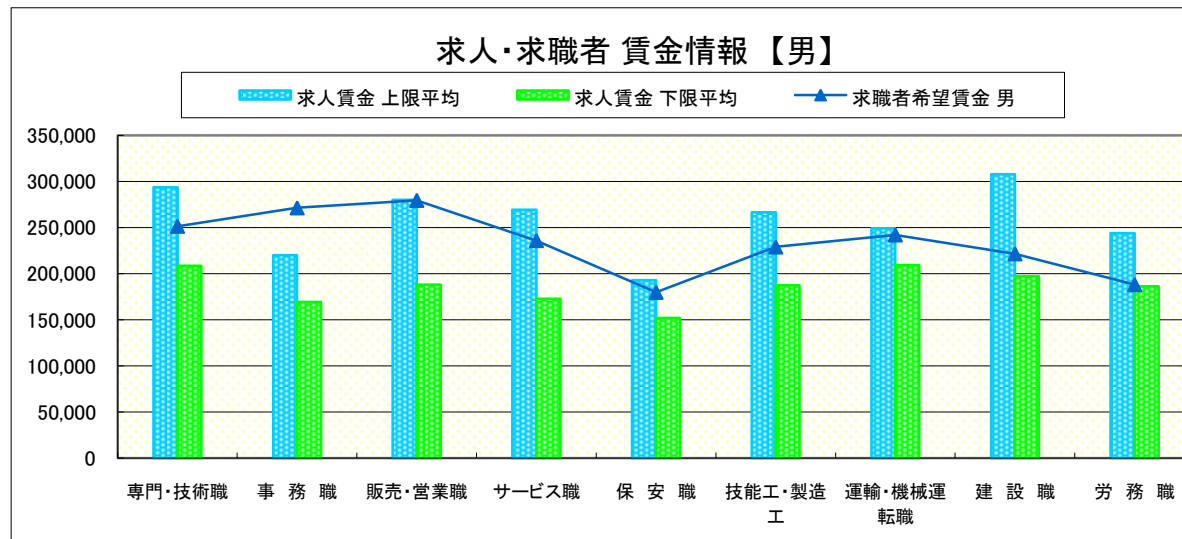
## 求人賃金・求職者希望賃金情報(常用)

(単位:円)

		求人賃金		求職者希望賃金	
		上限平均	下限平均	男	女
職 業 別	専門・技術職	293,554	208,739	251,538	201,818
	事務職	220,010	169,336	271,429	176,667
	販売・営業職	280,199	188,143	279,500	161,667
	サービス職	269,191	172,685	236,000	174,000
	保安職	192,891	151,877	180,000	-
	技能工・製造工	266,588	187,443	229,063	183,077
	運輸・機械運転職	249,182	209,269	242,143	-
	建設職	307,795	197,213	221,667	-
	労務職	244,174	186,334	188,333	158,571
	合計	263,833	188,473	234,621	178,438

\* 求人賃金・求職者希望賃金は、ハローワークシステム(職業紹介)新規求人・新規求職から抽出。

\* 求人賃金については、男女不問である。



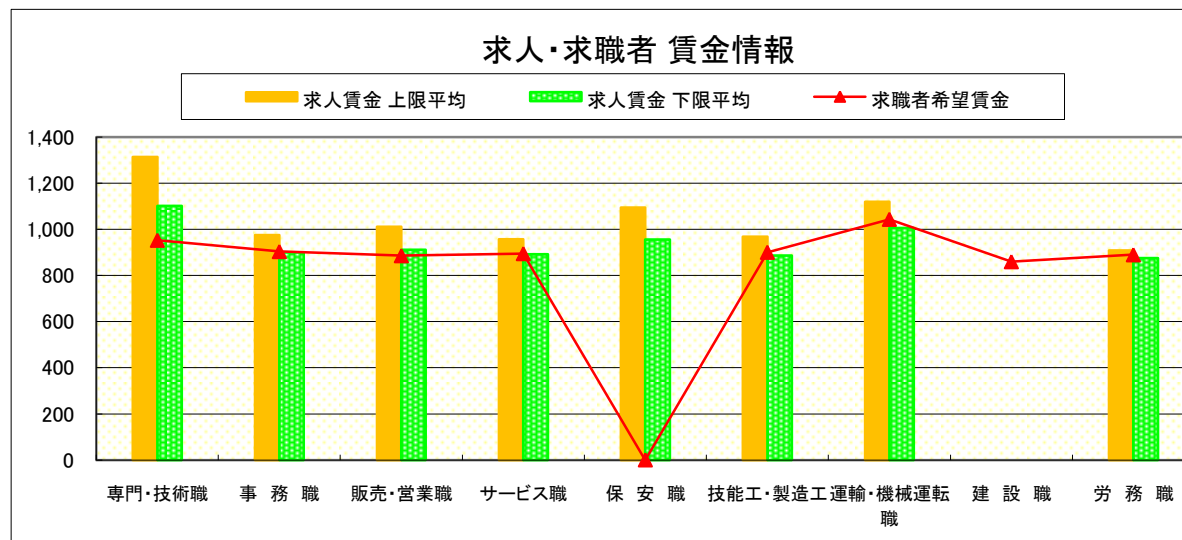
# 求人・求職者 賃金情報(パートタイム) 【6月】

佐 野

## 求人賃金・求職者希望賃金情報(常用)

(単位:円)

	求人賃金	求職者希望賃金		
		上限平均	下限平均	
職 業 別	専門・技術職	1,314	1,102	953
	事務職	976	901	904
	販売・営業職	1,011	911	886
	サービス職	957	892	895
	保安職	1,094	956	-
	技能工・製造工	969	886	901
	運輸・機械運転職	1,119	1,006	1,044
	建設職	-	-	860
	労務職	908	876	890
	合計	1,018	927	903



\* 求人賃金・求職者希望賃金は、ハローワークシステム(職業紹介)新規求人・新規求職から抽出。

# 求人・求職者 賃金情報(フルタイム) 【6月】

足 利

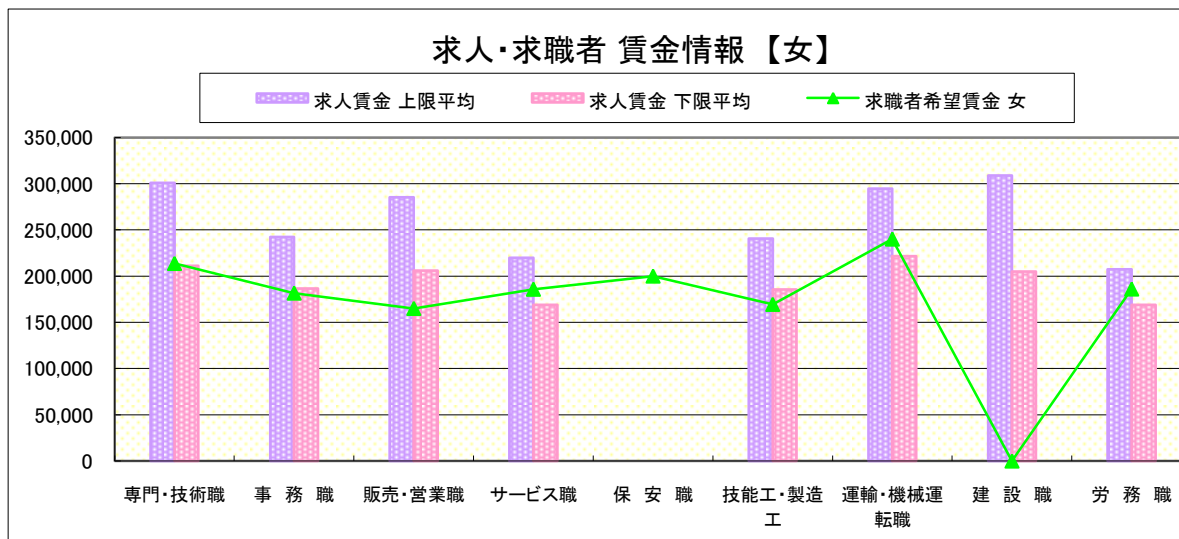
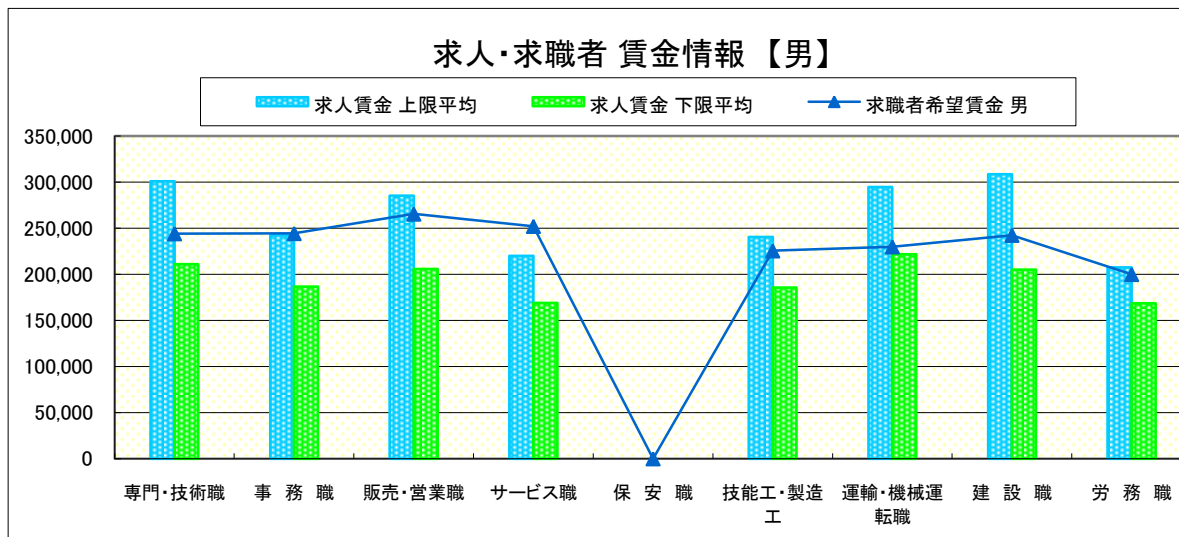
## 求人賃金・求職者希望賃金情報(常用)

(単位:円)

	求人賃金	求職者希望賃金			
		上限平均	下限平均	男	女
職 業 別	専門・技術職	300,801	211,156	244,211	213,636
	事務職	242,223	186,589	244,444	181,607
	販売・営業職	285,498	205,848	265,556	165,000
	サービス職	219,908	169,059	252,222	185,789
	保安職	-	-	-	200,000
	技能工・製造工	240,517	185,502	225,625	169,412
	運輸・機械運転職	294,543	221,623	230,000	240,000
	建設職	308,775	204,994	242,500	-
	労務職	207,454	168,763	200,000	186,000
	合 計	264,913	194,739	229,329	186,905

\* 求人賃金・求職者希望賃金は、ハローワークシステム(職業紹介)新規求人・新規求職から抽出。

\* 求人賃金については、男女不問である。



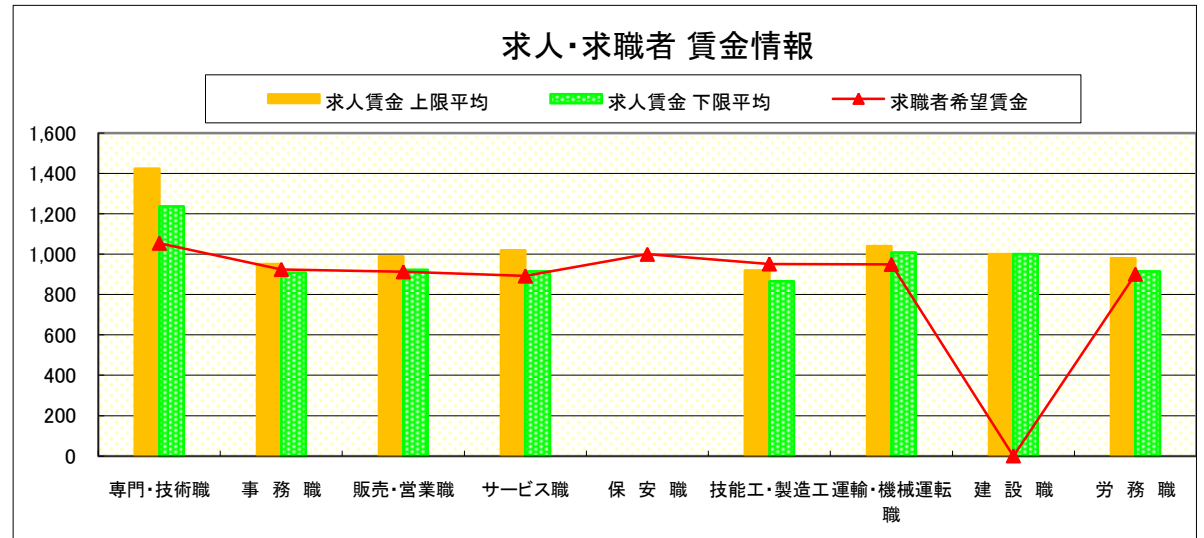
# 求人・求職者 賃金情報(パートタイム) 【6月】

足 利

## 求人賃金・求職者希望賃金情報(常用)

(単位:円)

職業別		求人賃金		求職者希望賃金
		上限平均	下限平均	
職 業 別	専門・技術職	1,424	1,237	1,055
	事務職	951	909	925
	販売・営業職	990	923	913
	サービス職	1,019	915	892
	保安職	-	-	1,000
	技能工・製造工	919	866	952
	運輸・機械運転職	1,040	1,008	950
	建設職	1,000	1,000	-
	労務職	980	914	901
	合 計	1,112	1,001	937



\* 求人賃金・求職者希望賃金は、ハローワークシステム(職業紹介)新規求人・新規求職から抽出。

# 求人・求職者 賃金情報(フルタイム) 【6月】

真 岡

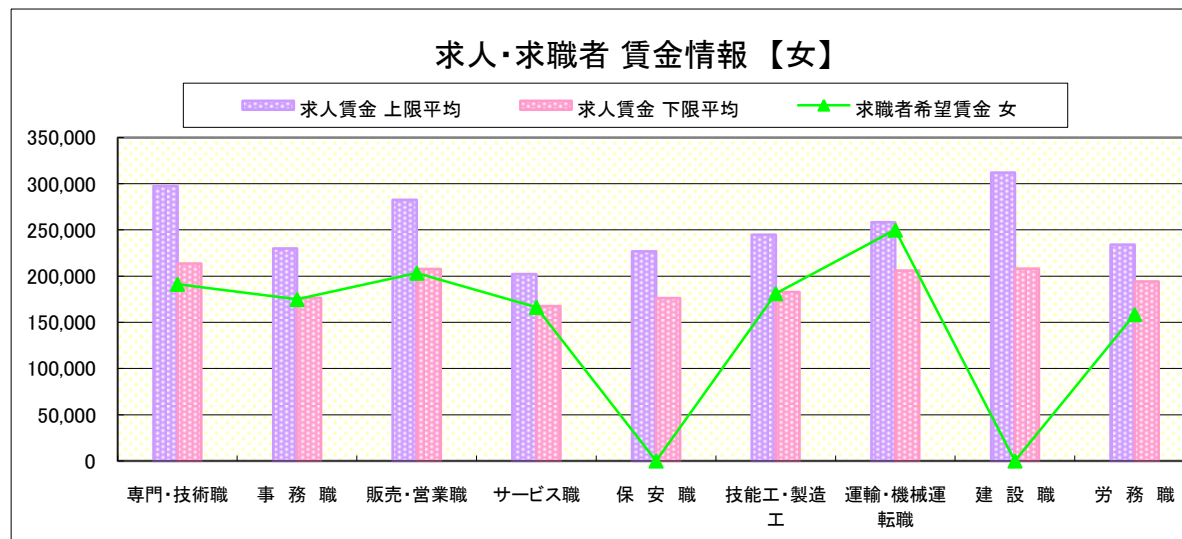
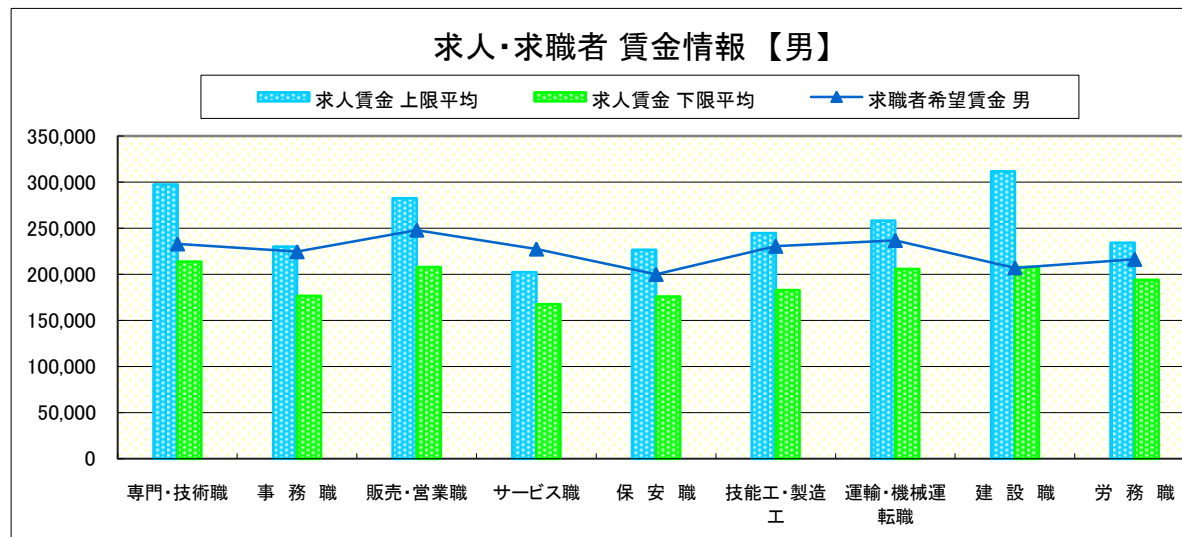
## 求人賃金・求職者希望賃金情報(常用)

(単位:円)

		求人賃金		求職者希望賃金	
		上限平均	下限平均	男	女
職 業 別	専門・技術職	297,452	213,755	233,077	191,333
	事務職	229,992	176,595	224,545	174,898
	販売・営業職	282,533	207,731	248,000	203,333
	サービス職	202,281	167,668	227,500	166,364
	保安職	226,800	176,040	200,000	-
	技能工・製造工	244,650	182,728	230,513	181,250
	運輸・機械運転職	258,156	205,849	236,818	250,000
	建設職	311,883	208,005	207,143	-
	労務職	234,198	194,161	216,364	158,571
	合計	260,101	194,994	225,875	176,174

\* 求人賃金・求職者希望賃金は、ハローワークシステム(職業紹介)新規求人・新規求職から抽出。

\* 求人賃金については、男女不問である。



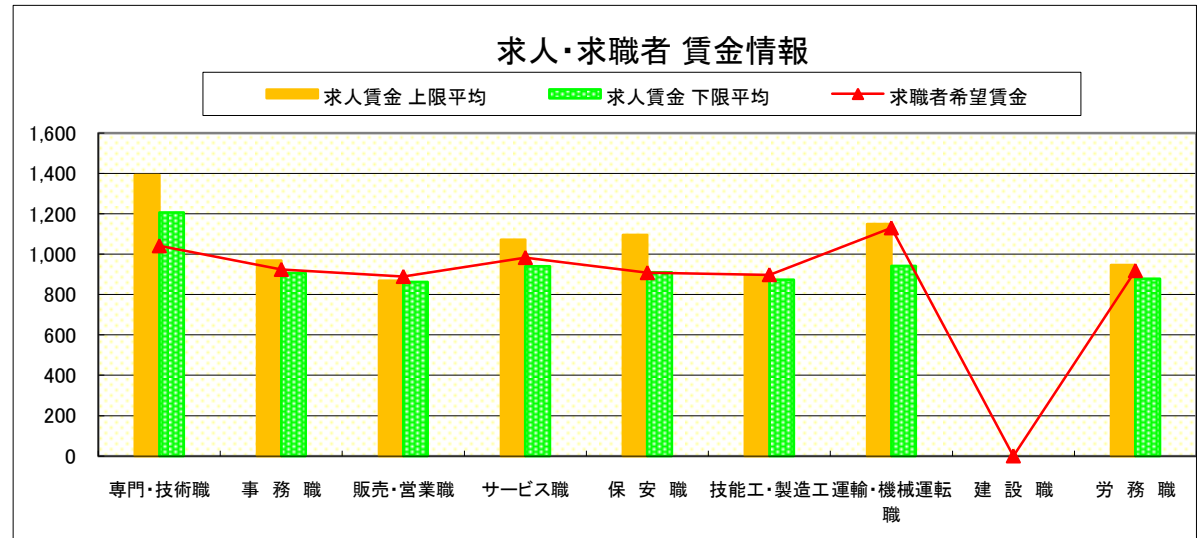
# 求人・求職者 賃金情報(パートタイム) 【6月】

真 岡

## 求人賃金・求職者希望賃金情報(常用)

(単位:円)

職業別		求人賃金		求職者希望賃金
		上限平均	下限平均	
職 業 別	専門・技術職	1,392	1,207	1,041
	事務職	969	907	924
	販売・営業職	869	862	889
	サービス職	1,072	940	983
	保安職	1,095	910	908
	技能工・製造工	896	874	898
	運輸・機械運転職	1,149	942	1,130
	建設職	-	-	-
	労務職	946	879	918
	合計	995	927	941



\* 求人賃金・求職者希望賃金は、ハローワークシステム(職業紹介)新規求人・新規求職から抽出。



# 求人・求職者 賃金情報(フルタイム) 【6月】

矢板

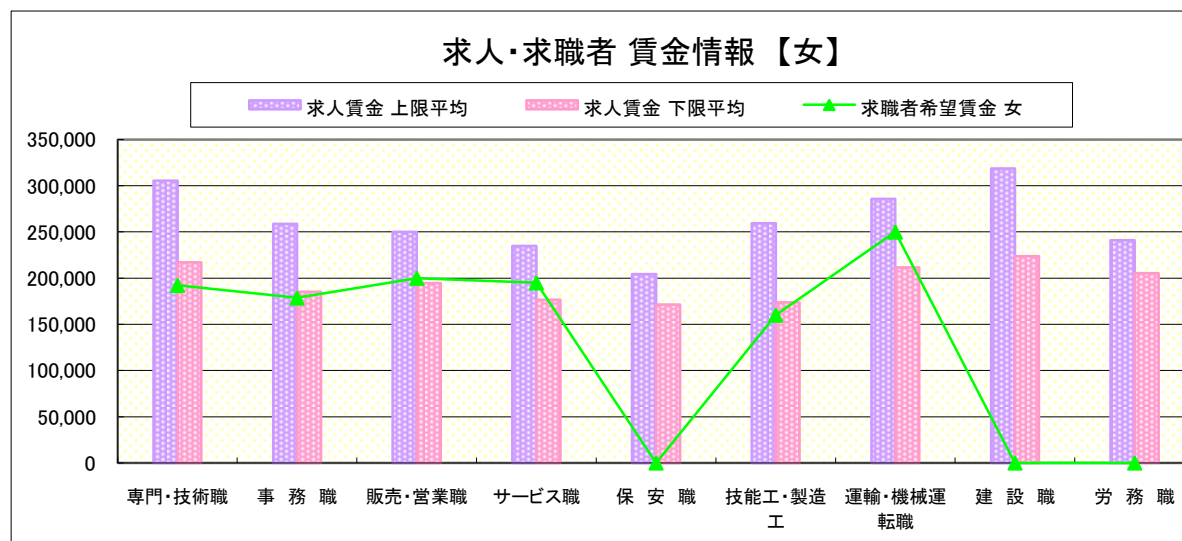
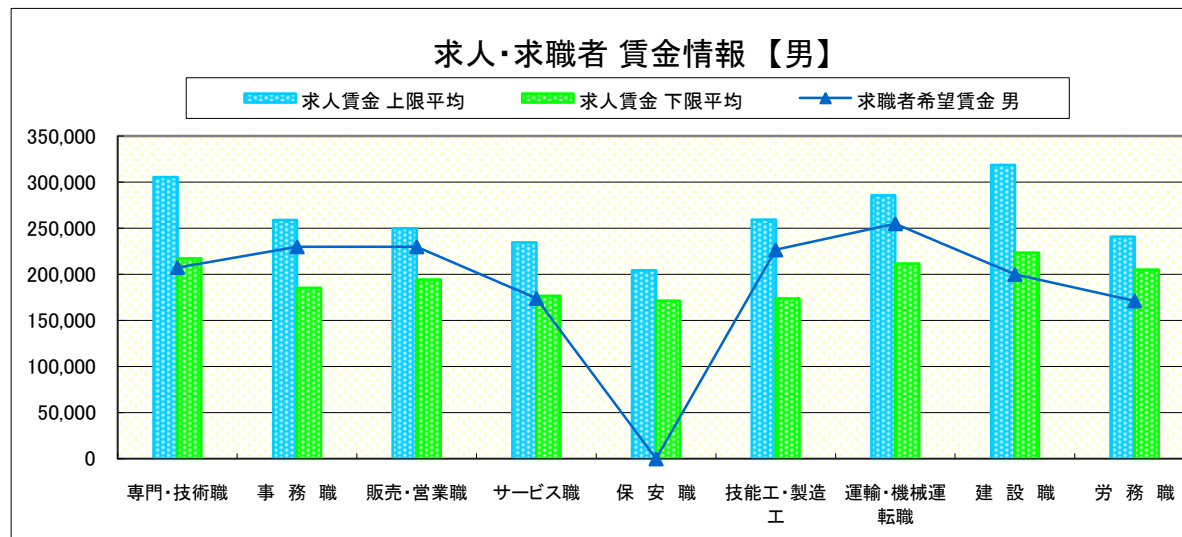
## 求人賃金・求職者希望賃金情報(常用)

(単位:円)

	求人賃金	求職者希望賃金			
		上限平均	下限平均	男	女
職業別	専門・技術職	305,519	217,136	207,500	192,222
	事務職	258,772	185,217	230,000	178,636
	販売・営業職	250,020	194,508	230,000	200,000
	サービス職	234,622	176,728	174,000	195,000
	保安職	204,400	171,300	-	-
	技能工・製造工	259,205	173,853	226,667	160,000
	運輸・機械運転職	285,593	211,718	255,000	250,000
	建設職	318,752	223,518	200,000	-
	労務職	241,000	205,167	171,250	-
	合計	273,287	197,318	212,857	182,241

\* 求人賃金・求職者希望賃金は、ハローワークシステム(職業紹介)新規求人・新規求職から抽出。

\* 求人賃金については、男女不問である。



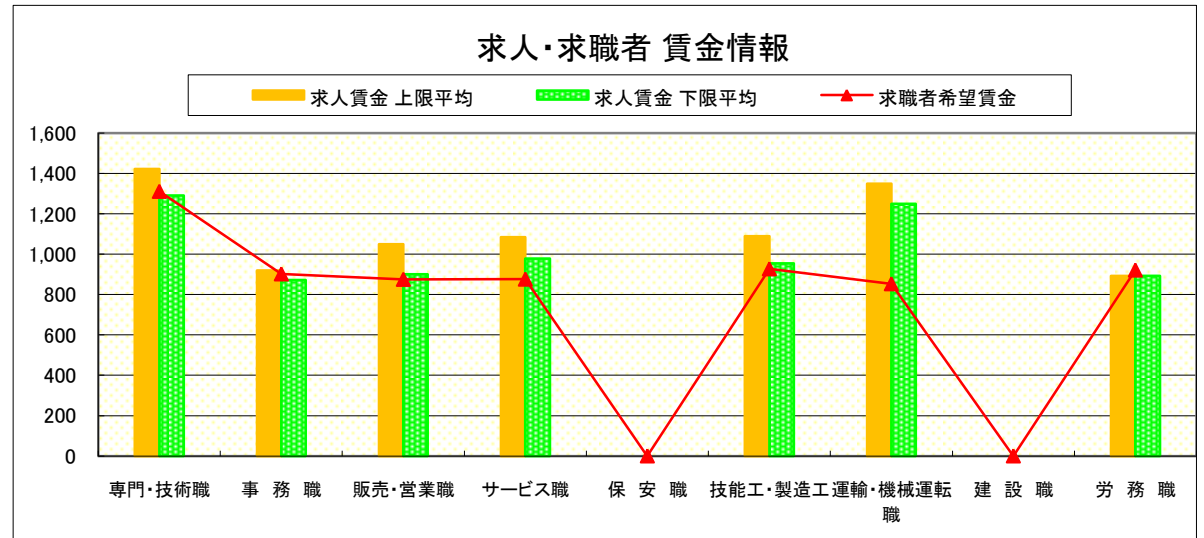
# 求人・求職者 賃金情報(パートタイム) 【6月】

矢板

## 求人賃金・求職者希望賃金情報(常用)

(単位:円)

職業別		求人賃金		求職者希望賃金
		上限平均	下限平均	
職業別	専門・技術職	1,422	1,291	1,311
	事務職	920	872	902
	販売・営業職	1,050	900	875
	サービス職	1,085	979	876
	保安職	-	-	-
	技能工・製造工	1,090	954	927
	運輸・機械運転職	1,350	1,250	853
	建設職	-	-	-
	労務職	893	893	921
	合計	1,118	1,021	947



\* 求人賃金・求職者希望賃金は、ハローワークシステム(職業紹介)新規求人・新規求職から抽出。

# 求人・求職者 賃金情報(フルタイム) 【6月】

大田原

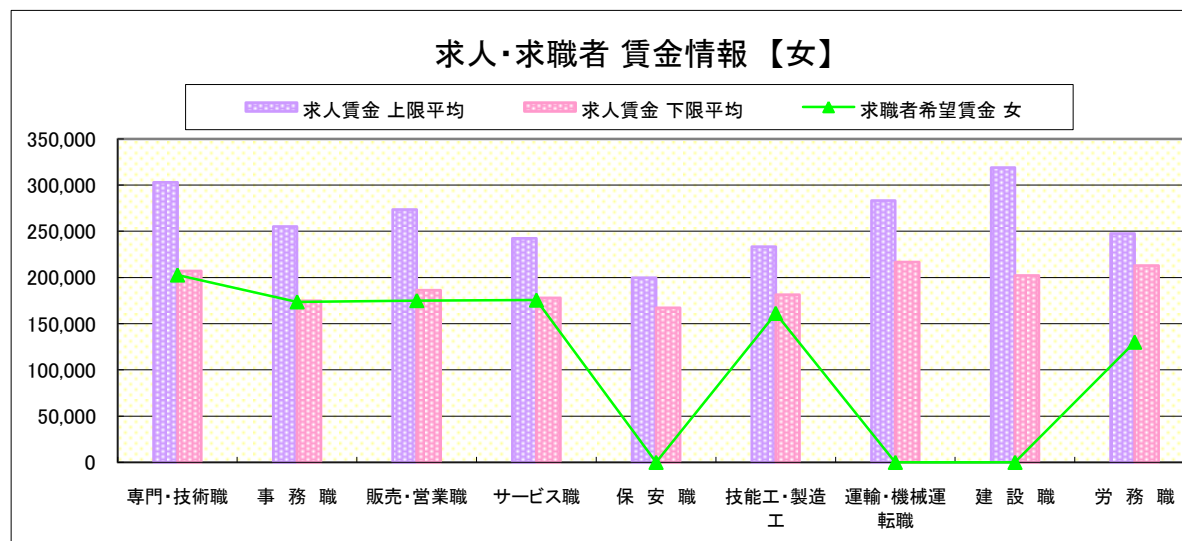
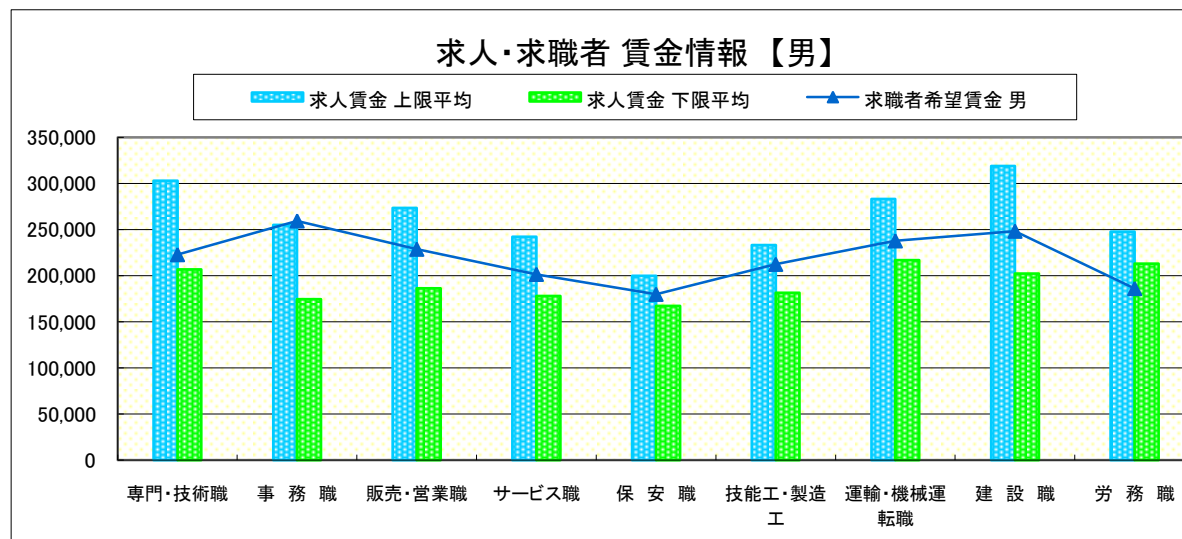
## 求人賃金・求職者希望賃金情報(常用)

(単位:円)

職業別	職種	求人賃金		求職者希望賃金	
		上限平均	下限平均	男	女
職業別	専門・技術職	303,080	207,025	222,857	202,667
	事務職	255,063	174,714	259,333	173,617
	販売・営業職	273,498	186,292	228,750	175,000
	サービス職	242,209	178,110	201,579	175,500
	保安職	199,857	167,357	180,000	-
	技能工・製造工	233,394	181,451	212,424	161,176
	運輸・機械運転職	283,111	216,868	237,778	-
	建設職	319,033	202,252	248,182	-
	労務職	247,749	212,949	186,250	130,000
	合計	268,035	192,915	222,686	177,559

\* 求人賃金・求職者希望賃金は、ハローワークシステム(職業紹介)新規求人・新規求職から抽出。

\* 求人賃金については、男女不問である。



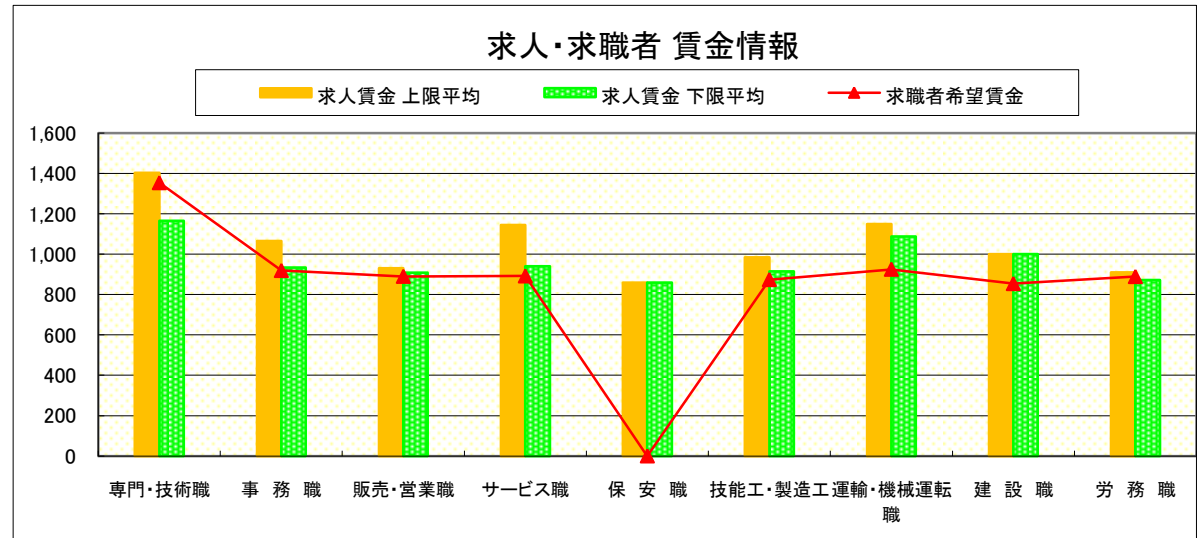
# 求人・求職者 賃金情報(パートタイム) 【6月】

大田原

## 求人賃金・求職者希望賃金情報(常用)

(単位:円)

職業別		求人賃金		求職者希望賃金
		上限平均	下限平均	
職業別	専門・技術職	1,404	1,166	1,354
	事務職	1,065	934	919
	販売・営業職	931	908	890
	サービス職	1,144	940	892
	保安職	860	860	-
	技能工・製造工	985	914	874
	運輸・機械運転職	1,150	1,088	925
	建設職	1,000	1,000	854
	労務職	910	872	889
	合計	1,097	960	941



\* 求人賃金・求職者希望賃金は、ハローワークシステム(職業紹介)新規求人・新規求職から抽出。

# 求人・求職者 賃金情報(フルタイム) 【6月】

小 山

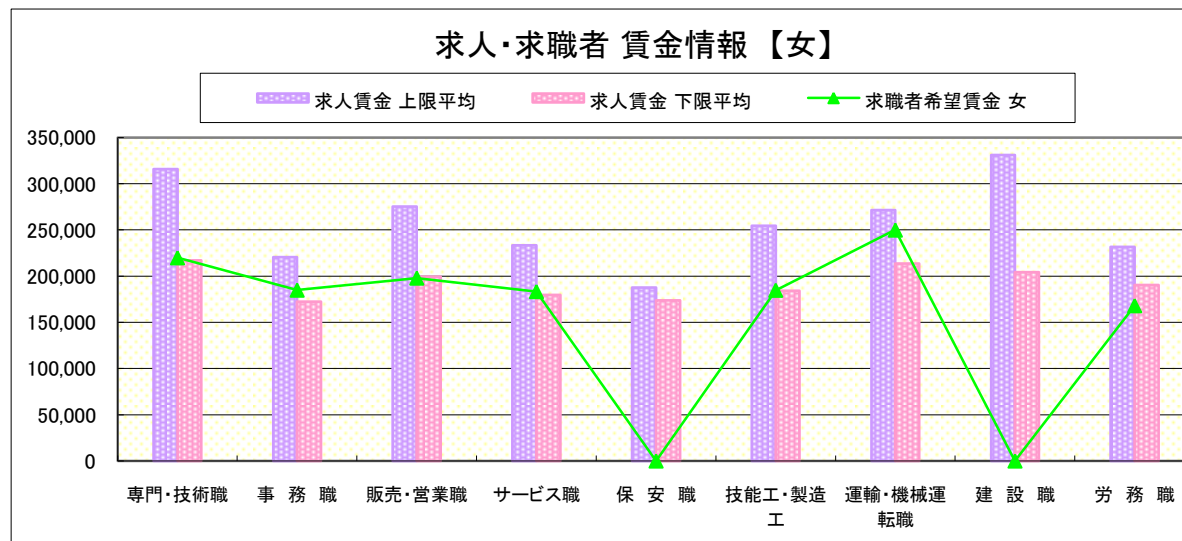
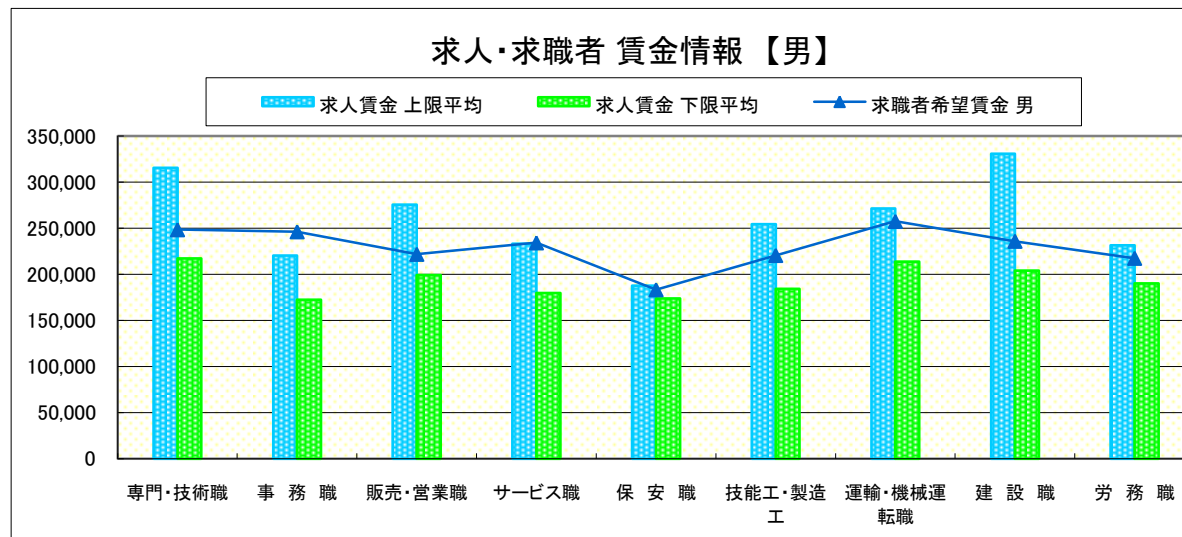
## 求人賃金・求職者希望賃金情報(常用)

(単位:円)

	求人賃金	求職者希望賃金			
		上限平均	下限平均	男	女
職 業 別	専門・技術職	315,703	217,162	248,519	220,000
	事務職	220,434	172,419	246,333	184,951
	販売・営業職	275,462	199,340	221,852	198,000
	サービス職	233,276	179,699	234,286	183,429
	保安職	187,653	173,775	183,333	-
	技能工・製造工	254,561	184,274	220,610	184,839
	運輸・機械運転職	271,463	213,769	257,568	250,000
	建設職	330,911	204,234	236,000	-
	労務職	231,565	190,286	217,500	168,125
	合計	273,759	196,842	232,862	190,164

\* 求人賃金・求職者希望賃金は、ハローワークシステム(職業紹介)新規求人・新規求職から抽出。

\* 求人賃金については、男女不問である。



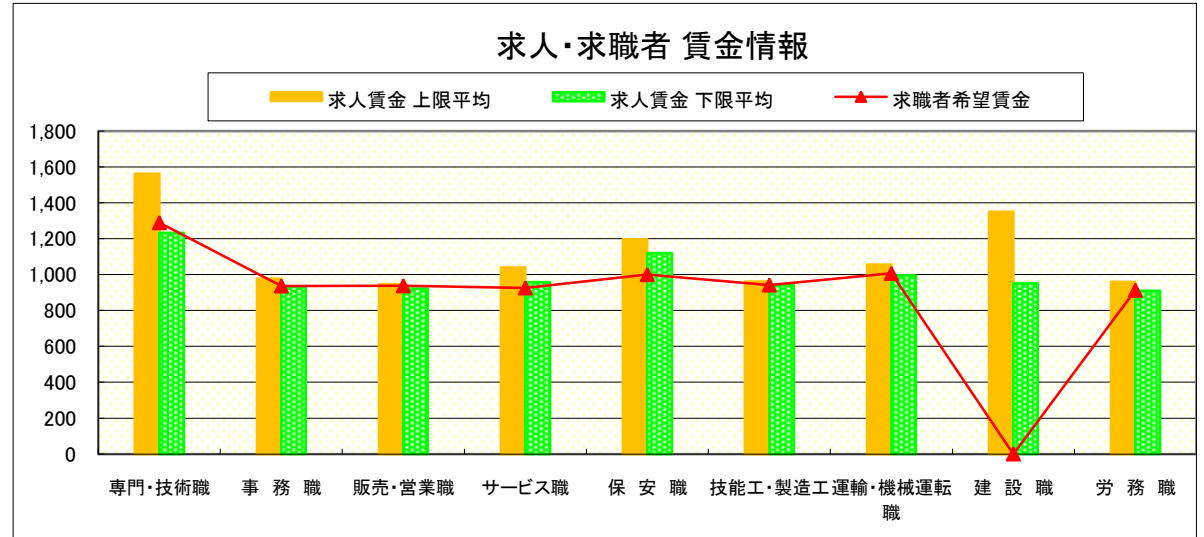
# 求人・求職者 賃金情報(パートタイム) 【6月】

小 山

## 求人賃金・求職者希望賃金情報(常用)

(単位:円)

		求人賃金		求職者希望賃金
		上限平均	下限平均	
職 業 別	専門・技術職	1,563	1,233	1,290
	事務職	977	933	937
	販売・営業職	947	922	938
	サービス職	1,040	957	926
	保安職	1,196	1,121	1,000
	技能工・製造工	962	942	942
	運輸・機械運転職	1,055	996	1,007
	建設職	1,350	950	-
	労務職	960	909	913
	合 計	1,095	991	972



\* 求人賃金・求職者希望賃金は、ハローワークシステム(職業紹介)新規求人・新規求職から抽出。

# 求人・求職者 賃金情報(フルタイム) 【6月】

日 光

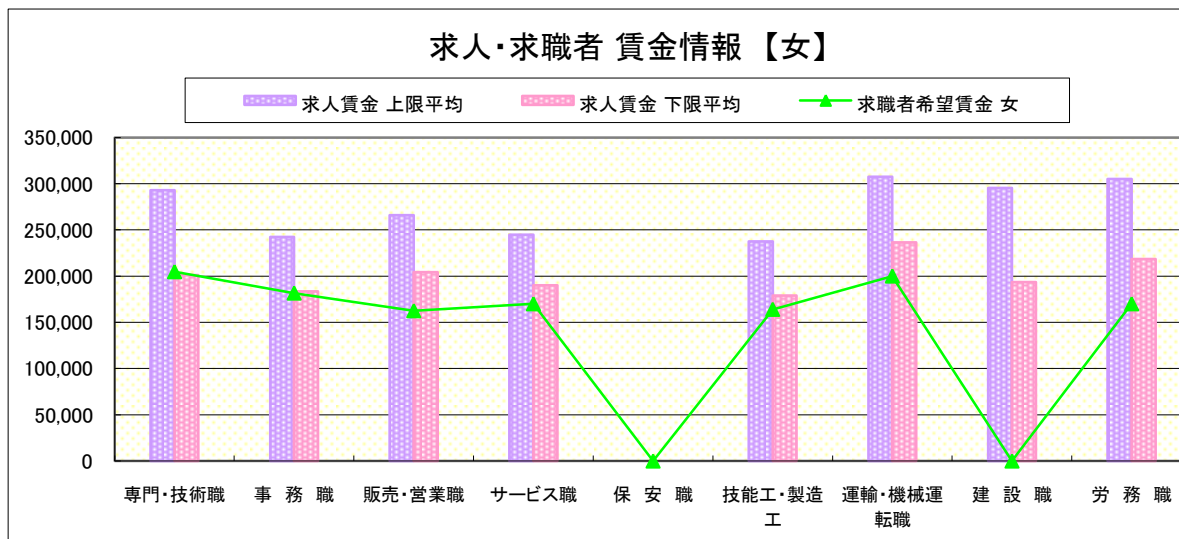
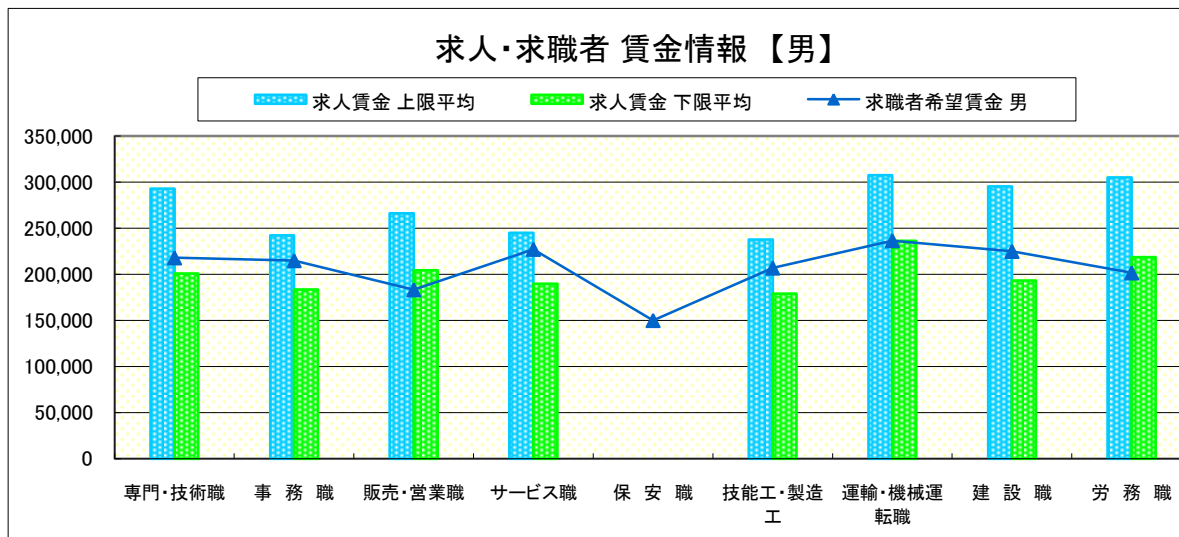
## 求人賃金・求職者希望賃金情報(常用)

(単位:円)

	求人賃金	求職者希望賃金			
		上限平均	下限平均	男	女
職 業 別	専門・技術職	293,024	201,106	218,000	204,667
	事務職	242,216	183,444	215,000	181,613
	販売・営業職	266,111	204,333	183,333	162,500
	サービス職	244,919	189,927	227,273	170,000
	保安職	-	-	150,000	-
	技能工・製造工	237,651	178,923	206,923	164,000
	運輸・機械運転職	307,500	236,333	236,667	200,000
	建設職	295,450	193,412	225,000	-
	労務職	305,000	218,571	201,667	170,000
	合計	267,521	196,128	213,218	182,794

\* 求人賃金・求職者希望賃金は、ハローワークシステム(職業紹介)新規求人・新規求職から抽出。

\* 求人賃金については、男女不問である。



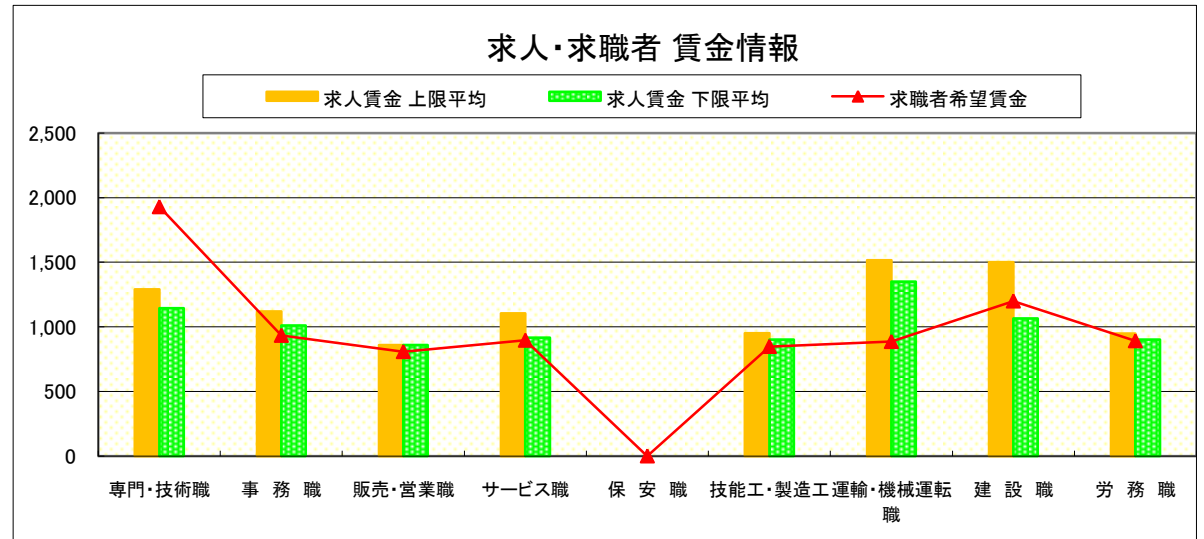
# 求人・求職者 賃金情報(パートタイム) 【6月】

日 光

## 求人賃金・求職者希望賃金情報(常用)

(単位:円)

		求人賃金		求職者希望賃金
		上限平均	下限平均	
職 業 別	専門・技術職	1,290	1,144	1,930
	事務職	1,120	1,010	934
	販売・営業職	860	860	808
	サービス職	1,104	917	896
	保安職	-	-	-
	技能工・製造工	951	901	848
	運輸・機械運転職	1,516	1,351	886
	建設職	1,500	1,066	1,200
	労務職	948	902	892
	合計	1,101	974	916



\* 求人賃金・求職者希望賃金は、ハローワークシステム(職業紹介)新規求人・新規求職から抽出。



# 求人・求職者 賃金情報(フルタイム) 【6月】

黒 磯

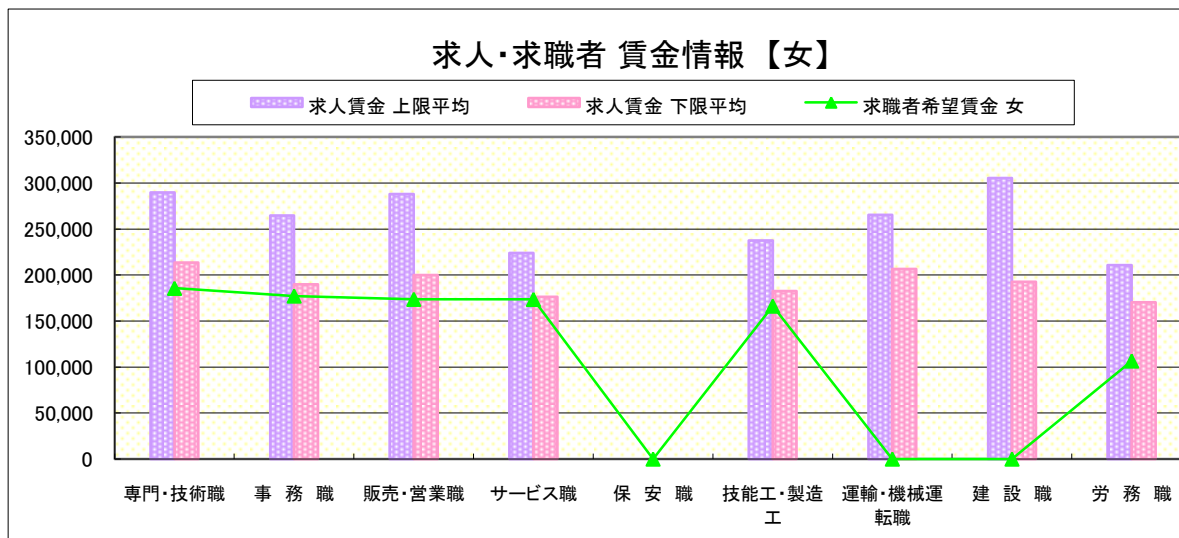
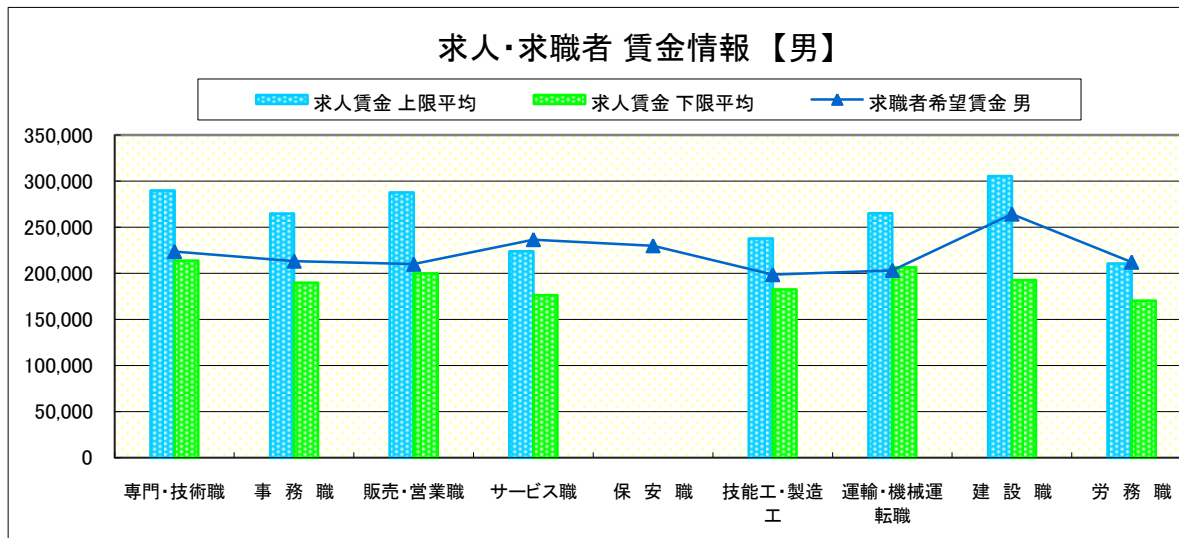
## 求人賃金・求職者希望賃金情報(常用)

(単位:円)

	求人賃金	求職者希望賃金			
		上限平均	下限平均	男	女
職 業 別	専門・技術職	289,941	213,704	223,750	185,714
	事務職	264,705	189,912	213,333	177,308
	販売・営業職	287,939	200,069	210,000	173,750
	サービス職	224,040	176,327	236,667	173,636
	保安職	-	-	230,000	-
	技能工・製造工	237,650	182,518	198,696	166,364
	運輸・機械運転職	265,325	206,575	203,333	-
	建設職	305,604	192,504	264,286	-
	労務職	210,827	170,366	212,222	106,667
	合計	267,320	194,388	217,664	173,514

\* 求人賃金・求職者希望賃金は、ハローワークシステム(職業紹介)新規求人・新規求職から抽出。

\* 求人賃金については、男女不問である。



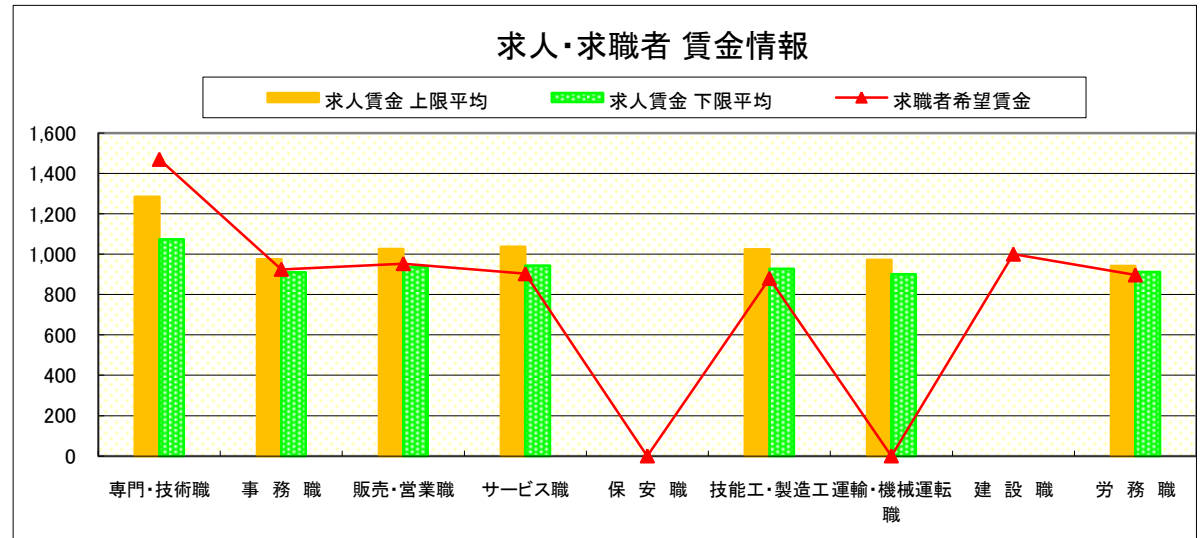
# 求人・求職者 賃金情報(パートタイム) 【6月】

黒 磯

## 求人賃金・求職者希望賃金情報(常用)

(単位:円)

	職業別	求人賃金		求職者希望賃金
		上限平均	下限平均	
	専門・技術職	1,285	1,073	1,470
	事務職	975	910	925
	販売・営業職	1,026	935	953
	サービス職	1,037	943	903
	保安職	-	-	-
	技能工・製造工	1,024	927	880
	運輸・機械運転職	972	900	-
	建設職	-	-	1,000
	労務職	941	912	897
	合計	1,058	956	938



\* 求人賃金・求職者希望賃金は、ハローワークシステム(職業紹介)新規求人・新規求職から抽出。