

報道関係者 各位

令和3年6月25日（金）

【照会先】

栃木労働局職業安定部職業対策課

職業対策課長 糸賀 政利

地方障害者雇用担当官 市川 和子

（電話）028-610-3557

（FAX）028-637-8609

令和2年度 ハローワークを通じた障害者の職業紹介状況等

～ コロナ禍においても就職率は上昇 ～

栃木労働局（局長 藤浪 竜哉）は、令和2年度のハローワークを通じた障害者の職業紹介状況を取りまとめましたので、公表します。

ポイント

○ ハローワークにおける障害者の新規求職申込件数は、3,311件で、対前年度比286件、8.0%の減少となり、平成21年度以来、11年ぶりに減少した。また、就職件数は1,782件で、同130件、6.8%の減少となり、平成20年度以来、12年ぶりに減少した。

○ 就職率（就職件数／新規求職申込件数）は53.8%と前年（53.2%）より0.6ポイント増加した。

	新規求職		就職件数	
	申込件数	対前年度差（前年度比）	対前年度差（前年度比）	
身体障害者	899件	39件減（4.2%減）	407件	37件減（8.3%減）
知的障害者	602件	54件減（8.2%減）	414件	10件減（2.4%減）
精神障害者	1,457件	213件減（12.8%減）	780件	123件減（13.6%減）
その他の障害者	353件	20件増（6.0%増）	181件	40件増（28.4%増）

○ 新型コロナウイルス感染症の影響もあり、就職数は減少となったが、依然として人手不足業種の「医療、福祉」（600件）、「製造業」（251件）、「卸売、小売業」（276件）の割合は全体の6割を占めている。

○ 県内ハローワークに届出のあった障害者の解雇者数は50人であるが、就労系サービス支援事業所の閉鎖による人数を除けば前年度（平成元年度は23人）と同水準である。

※「その他の障害者」とは、身体障害者・知的障害者・精神障害者以外の障害者をいい、具体的には、障害者手帳を所持しない発達障害者、難病患者、高次脳機能障害者などを含む。ただし、令和2年1月のハローワークシステム刷新の影響により、障害者手帳を所持する方も一部計上されている。

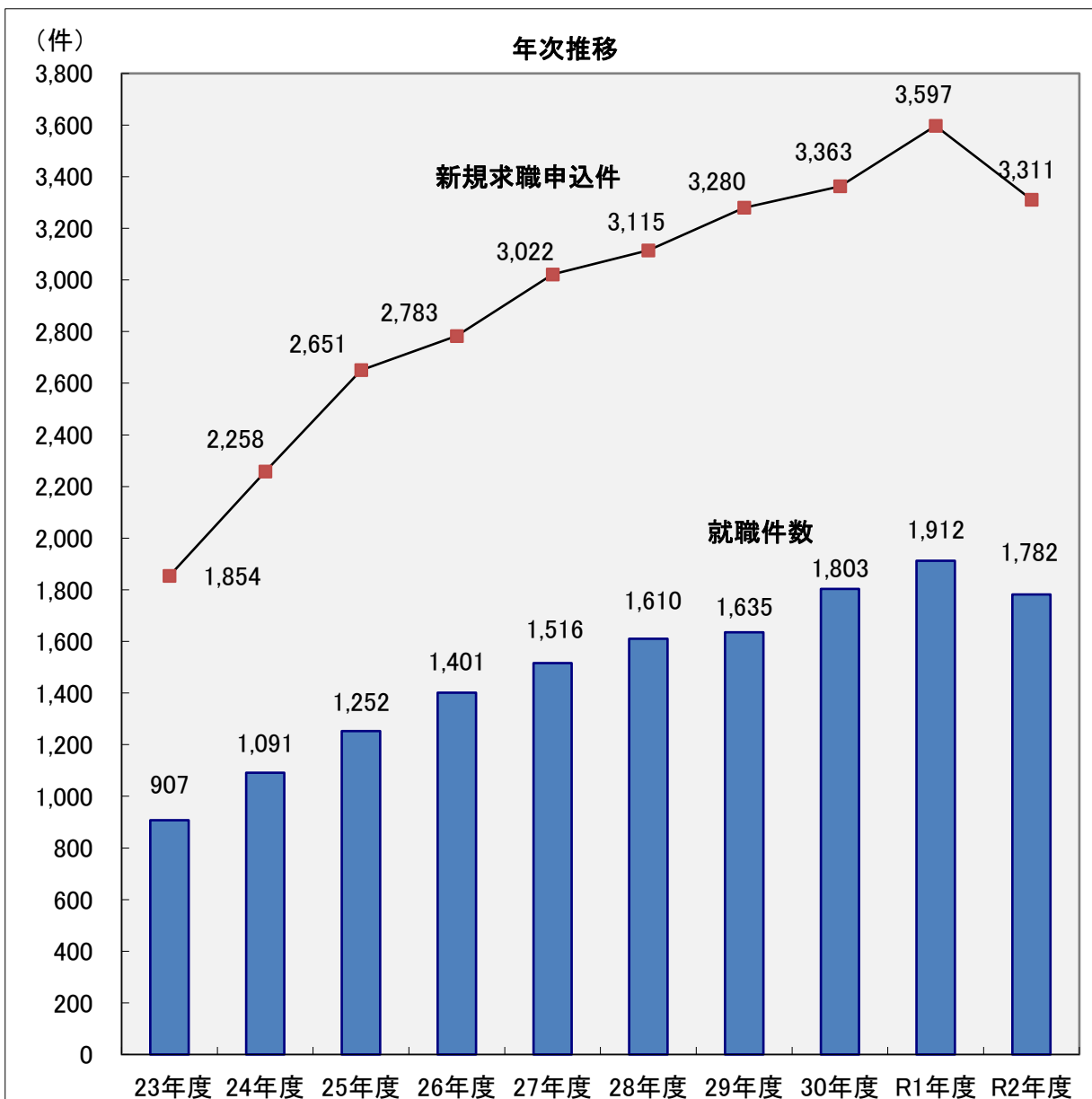
ハローワークにおける障害者の職業紹介状況

1. 概要

(件、人、%、%ポイント)

	(1)新規求職申込件数		(2)有効求職者数		(3)就職件数		(4)就職率((3)/(1))	
	前年度比	前年度比	前年度比	前年度比	前年度比	前年度比	前年度差※	
23年度	1,854	26.6	2,738	18.9	907	5.0	48.9	△ 10.1
24年度	2,258	21.8	3,146	14.9	1,091	20.3	48.3	△ 0.6
25年度	2,651	17.4	3,416	8.6	1,252	14.8	47.2	△ 1.1
26年度	2,783	5.0	3,744	9.6	1,401	11.9	50.3	3.1
27年度	3,022	8.6	4,191	11.9	1,516	8.2	50.2	△ 0.2
28年度	3,115	3.1	4,678	11.6	1,610	6.2	51.7	1.5
29年度	3,280	5.3	5,110	9.2	1,635	1.6	49.8	△ 1.8
30年度	3,363	2.5	5,539	8.4	1,803	10.3	53.6	3.8
R1年度	3,597	7.0	6,120	10.5	1,912	6.0	53.2	△ 0.5
R2年度	3,311	△ 8.0	7,306	19.4	1,782	△ 6.8	53.8	0.6

(就職件数及び新規求職申込件数の推移)



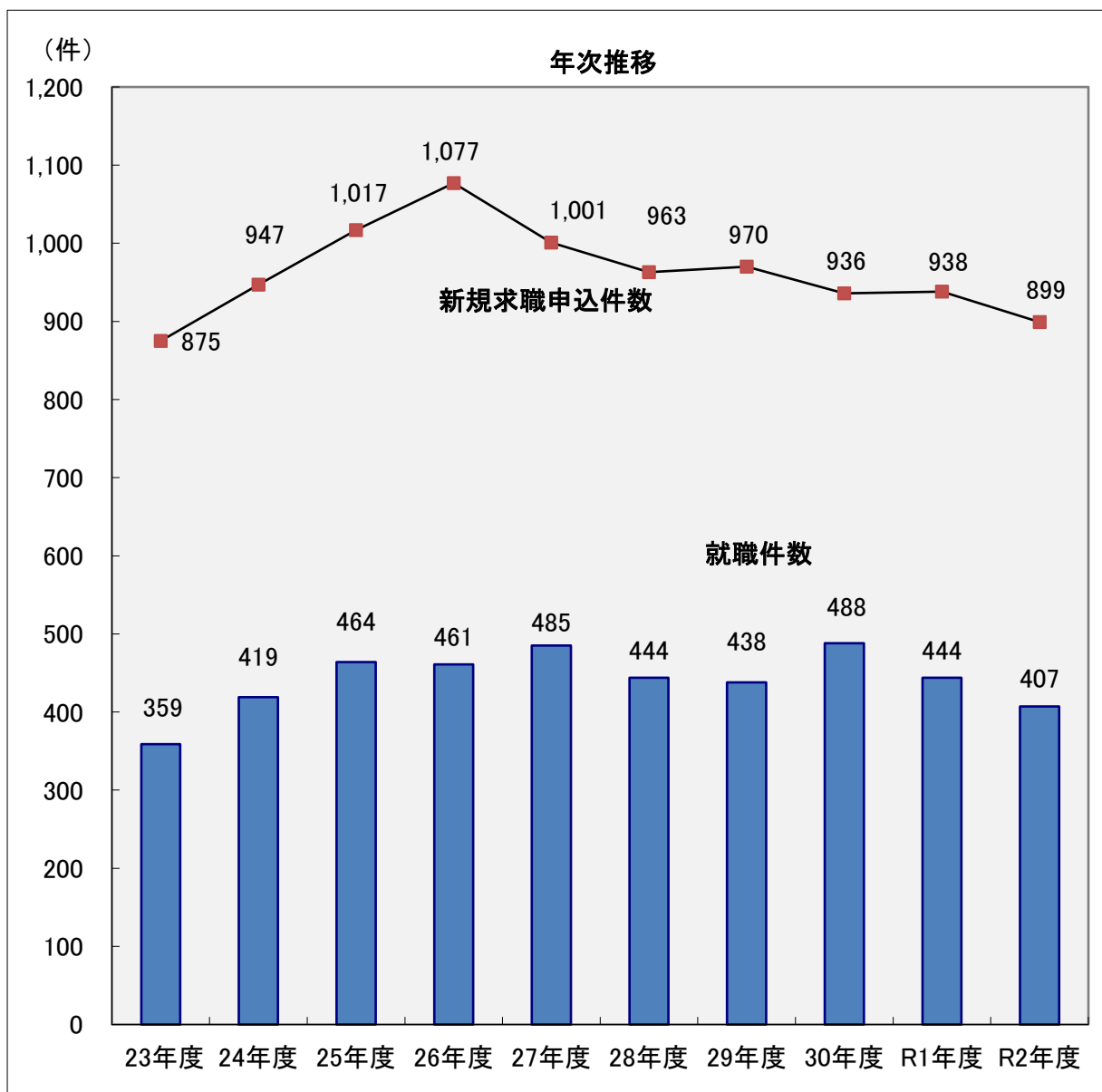
2. 障害種別の職業紹介状況

(1) 身体障害者

(件、人、%、%ポイント)

	(1) 新規求職申込件数		(2) 有効求職者数		(3) 就職件数		(4) 就職率((3)÷(1))	
	前年度比	前年度比	前年度比	前年度比	前年度比	前年度比	前年度差※	
23年度	875	18.6	1,411	13.3	359	△ 7.0	41.0	△ 11.3
24年度	947	8.2	1,537	8.9	419	16.7	44.2	3.2
25年度	1,017	7.4	1,497	△ 2.6	464	10.7	45.6	1.4
26年度	1,077	5.9	1,614	7.8	461	△ 0.6	42.8	△ 2.8
27年度	1,001	△ 7.1	1,747	8.2	485	5.2	48.5	5.6
28年度	963	△ 3.8	1,880	7.6	444	△ 8.5	46.1	△ 2.3
29年度	970	0.7	1,989	5.8	438	△ 1.4	45.2	△ 1.0
30年度	936	△ 3.5	2,039	2.5	488	11.4	52.1	7.0
R1年度	938	0.2	2,166	6.2	444	△ 9.0	47.3	△ 4.8
R2年度	899	△ 4.2	2,586	19.4	407	△ 8.3	45.3	△ 2.0

(就職件数及び新規求職申込件数の推移)

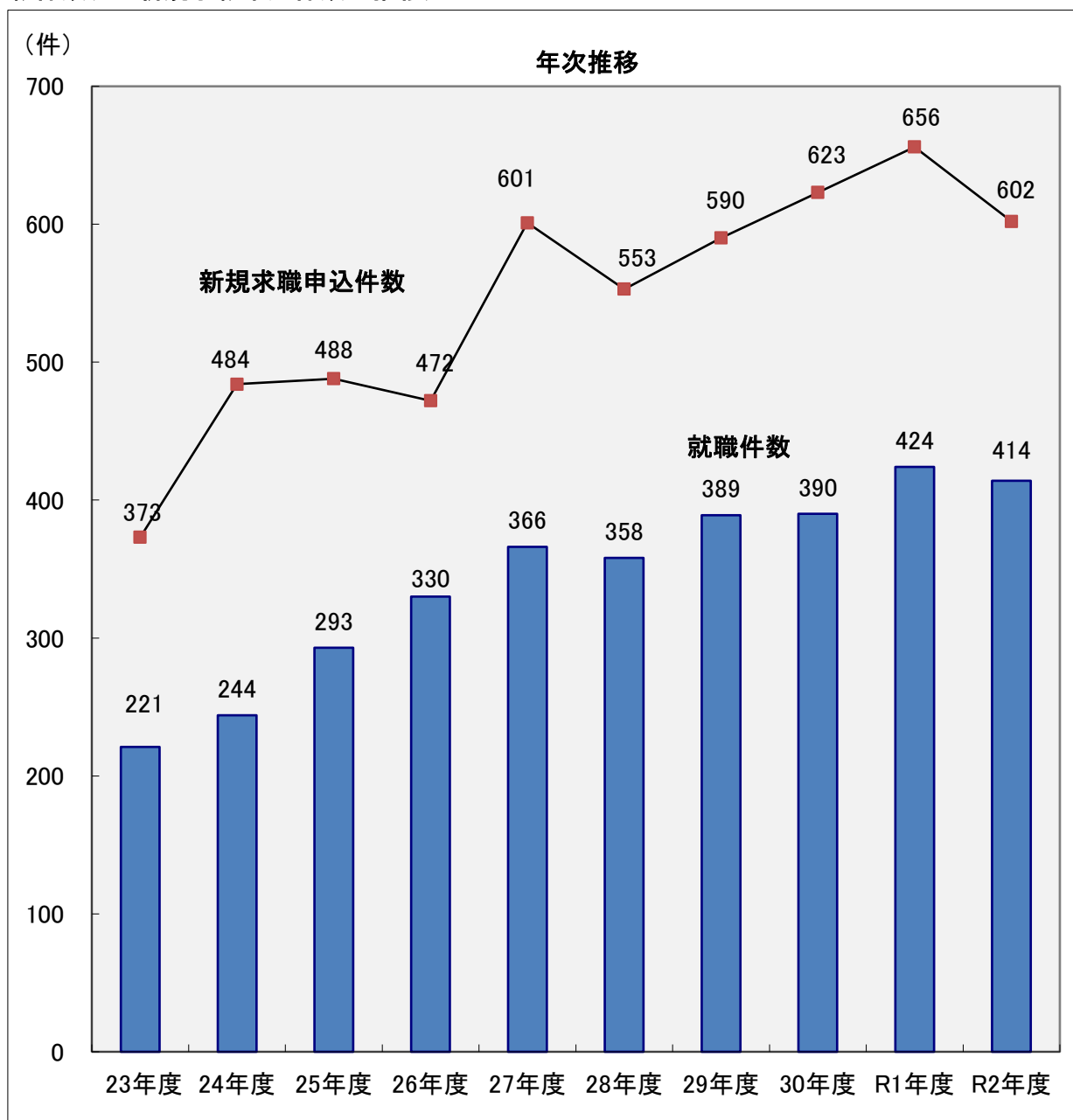


(2) 知的障害者

(件、人、%、%ポイント)

	(1)新規求職申込件数		(2)有効求職者数		(3)就職件数		(4)就職率((3)÷(1))	
		前年度比		前年度比		前年度比		前年度差※
23年度	373	13.4	724	17.5	221	0.5	59.2	△ 7.6
24年度	484	29.8	817	12.8	244	10.4	50.4	△ 8.8
25年度	488	0.8	874	7.0	293	20.1	60.0	9.6
26年度	472	△ 3.3	911	4.2	330	12.6	69.9	9.9
27年度	601	27.3	990	8.7	366	10.9	60.9	△ 9.0
28年度	553	△ 8.0	1,044	5.5	358	△ 2.2	64.7	3.8
29年度	590	6.7	1,052	0.8	389	8.7	65.9	1.2
30年度	623	5.6	1,108	5.3	390	0.3	62.6	△ 3.3
R1年度	656	5.3	1,156	4.3	424	8.7	64.6	2.0
R2年度	602	△ 8.2	1,343	16.2	414	△ 2.4	68.8	4.2

(就職件数及び新規求職申込件数の推移)

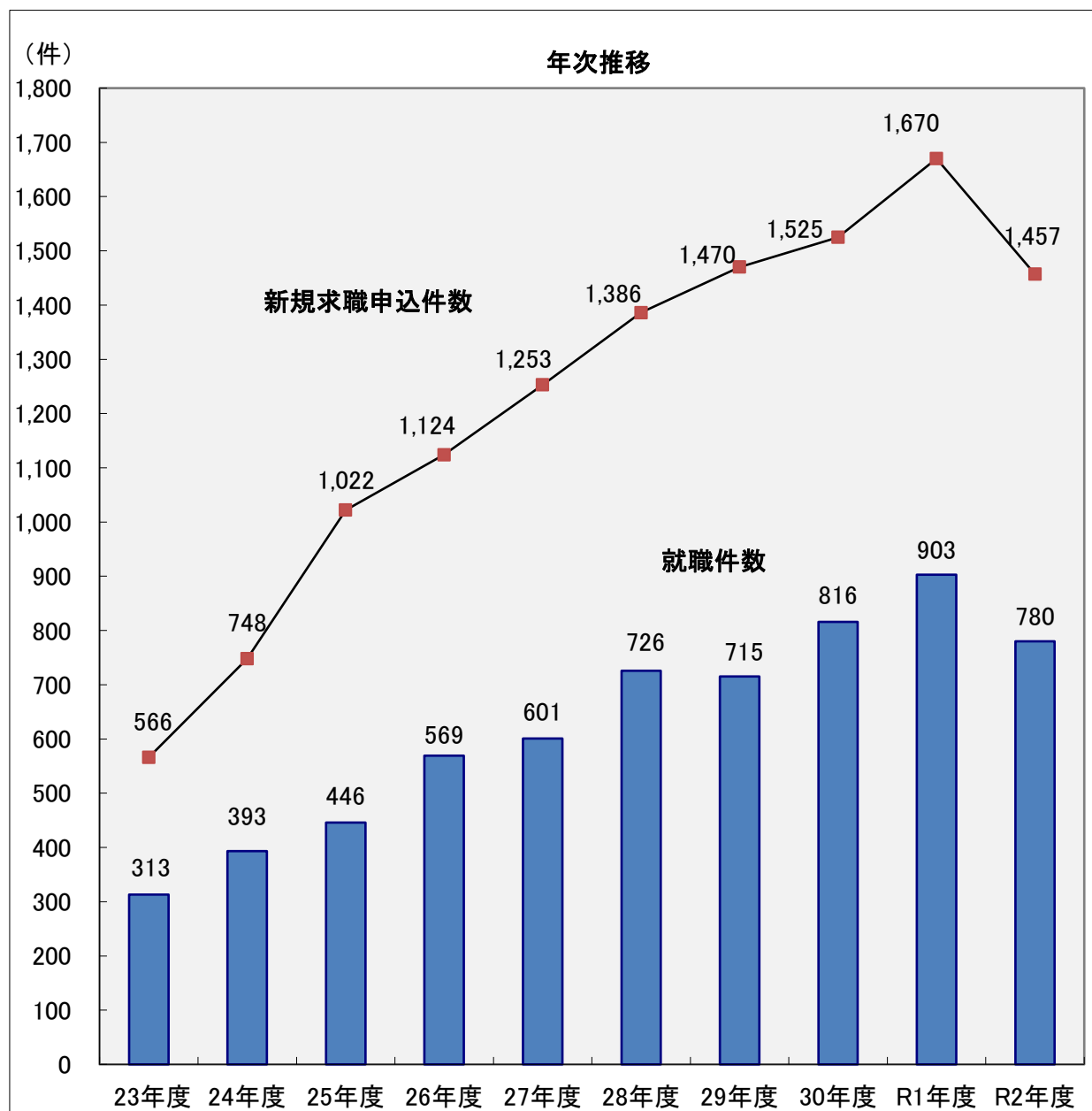


(3)精神障害者

(件、人、%、%ポイント)

	(1)新規求職申込件数		(2)有効求職者数		(3)就職件数		(4)就職率((3)÷(1))	
		前年度比		前年度比		前年度比		前年度差※
23年度	566	48.9	589	34.8	313	28.8	55.3	△ 8.6
24年度	748	32.2	761	29.2	393	25.6	52.5	△ 2.8
25年度	1,022	36.6	982	29.0	446	13.5	43.6	△ 8.9
26年度	1,124	10.0	1,143	16.4	569	27.6	50.6	7.0
27年度	1,253	11.5	1,356	18.6	601	5.6	48.0	△ 2.7
28年度	1,386	10.6	1,613	19.0	726	20.8	52.4	4.4
29年度	1,470	6.1	1,901	17.9	715	△ 1.5	48.6	△ 3.7
30年度	1,525	3.7	2,156	13.4	816	14.1	53.5	4.9
R1年度	1,670	9.5	2,463	14.2	903	10.7	54.1	0.6
R2年度	1,457	△ 12.8	2,886	17.2	780	△ 13.6	53.5	△ 0.6

(就職件数及び新規求職申込件数の推移)



(4) その他の障害者

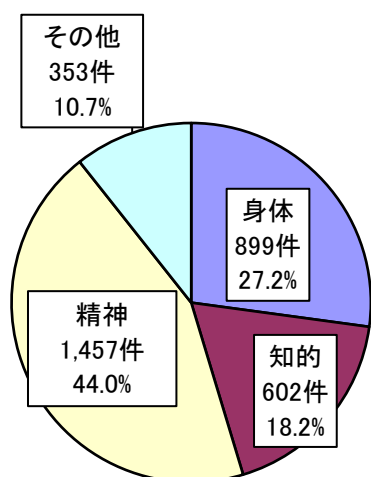
(件、人、%、%ポイント)

	(1)新規求職申込件数		(2)有効求職者数		(3)就職件数		(4)就職率((3)/(1))	
	前年度比	前年度比	前年度比	前年度比	前年度比	前年度差※	前年度差※	
23年度	40	135.3	14	180.0	14	△ 6.7	35.0	△ 53.2
24年度	79	97.5	31	121.4	35	150.0	44.3	9.3
25年度	124	57.0	63	103.2	49	40.0	39.5	△ 4.8
26年度	110	△ 11.3	76	20.6	41	△ 16.3	37.3	△ 2.2
27年度	167	51.8	98	28.9	64	56.1	38.3	1.1
28年度	213	27.5	141	43.9	82	28.1	38.5	0.2
29年度	250	17.4	168	19.1	93	13.4	37.2	△ 1.3
30年度	279	11.6	236	40.5	109	17.2	39.1	1.9
R1年度	333	19.4	335	41.9	141	29.4	42.3	3.3
R2年度	353	6.0	491	46.6	181	28.4	51.3	9.0

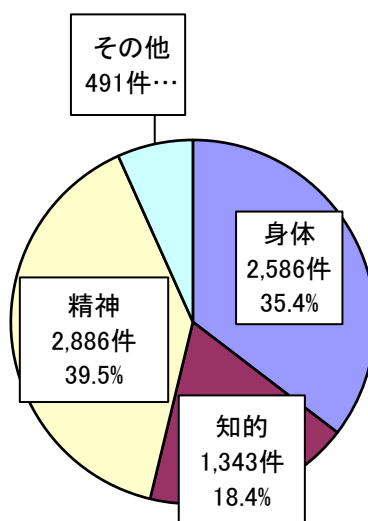
(注)「その他の障害者」とは、発達障害者、高次脳機能障害者、難病者等である。

(5) 就職件数等における障害種別の割合

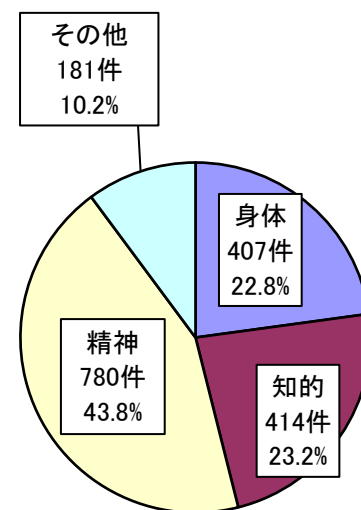
①新規求職申込件数



②有効求職者数

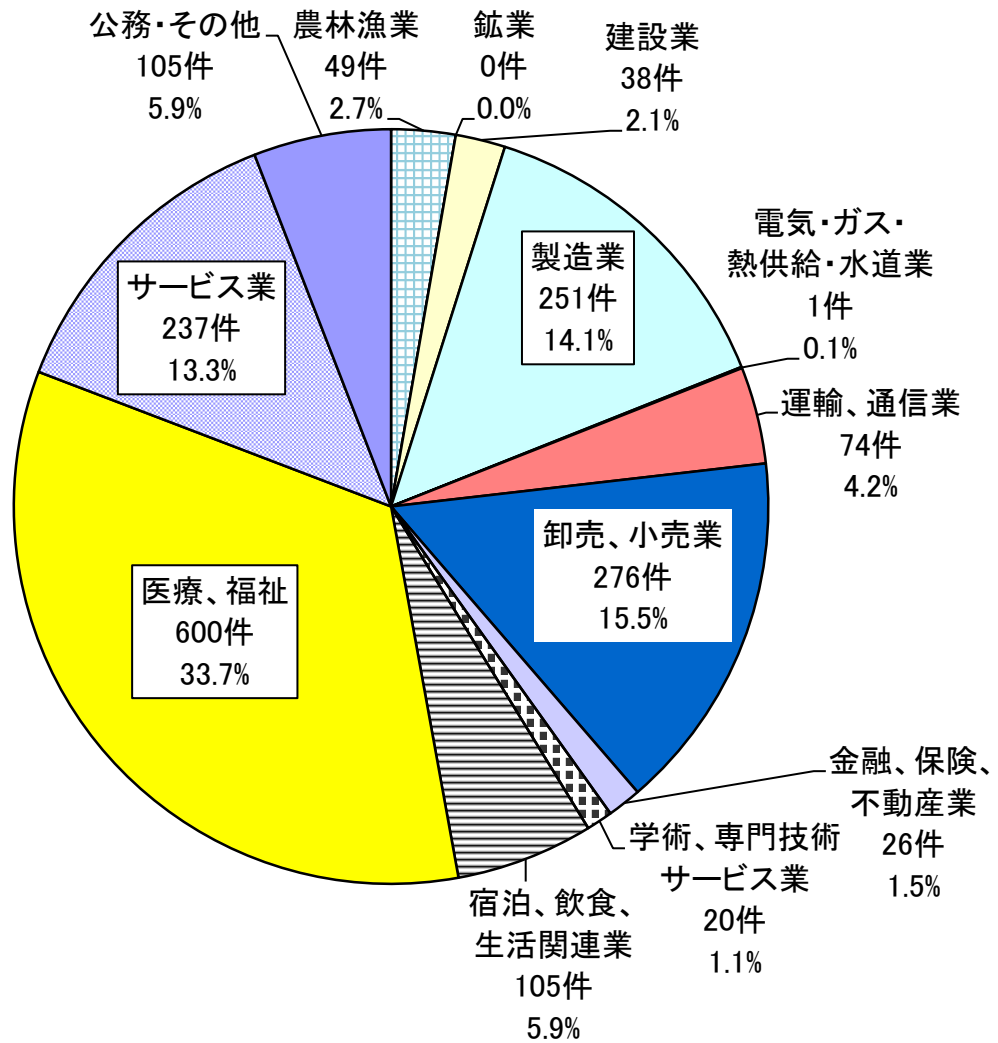


③就職件数

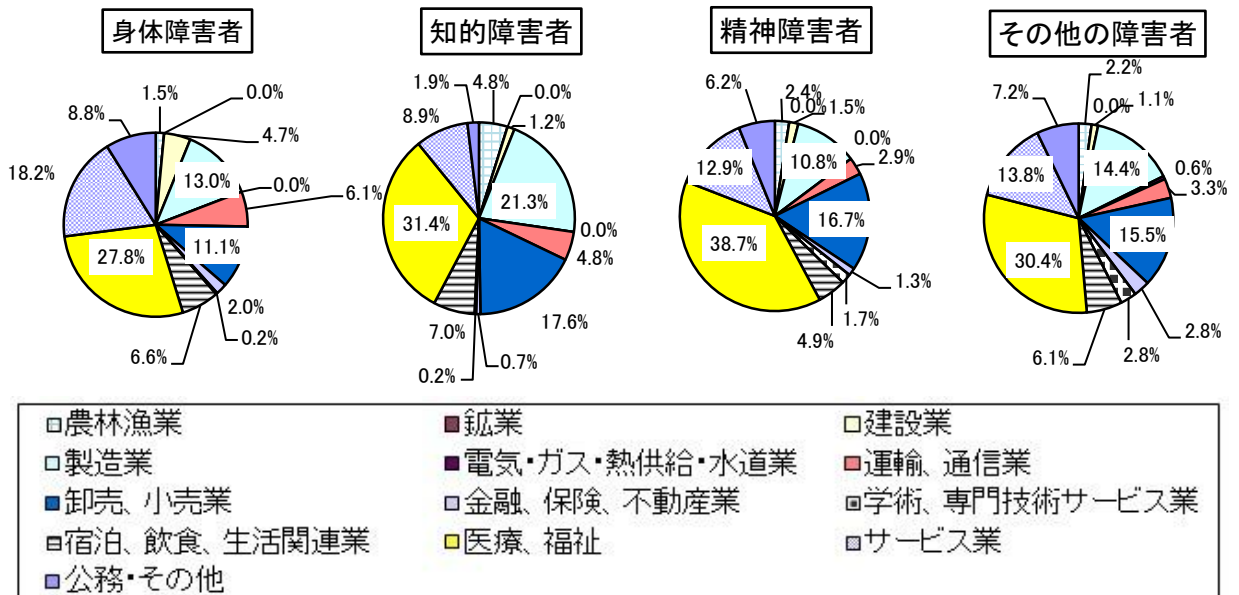


3. 産業別の就職状況

(1) 概況

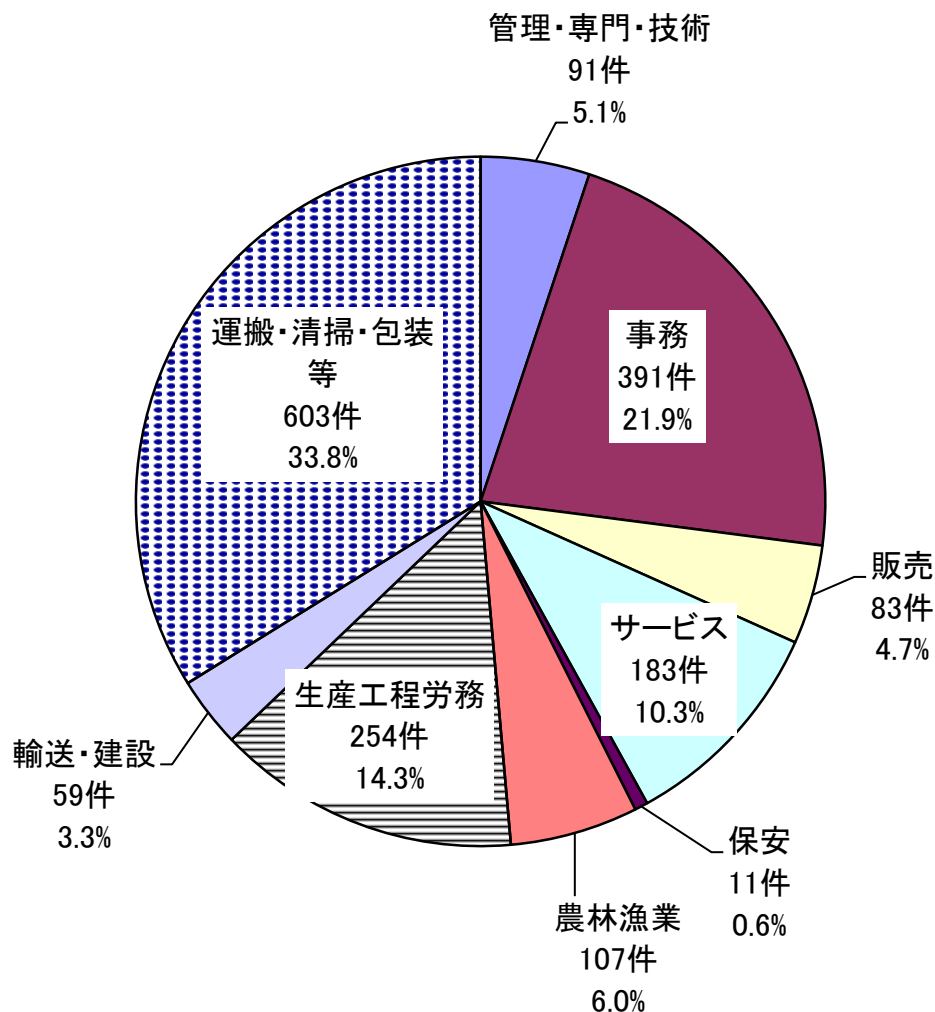


(2) 障害種別の状況



4. 職業別の就職状況

(1) 概況



(2) 障害種別の状況

