

求人・求職者 賃金情報(フルタイム) 【4月】

局 計

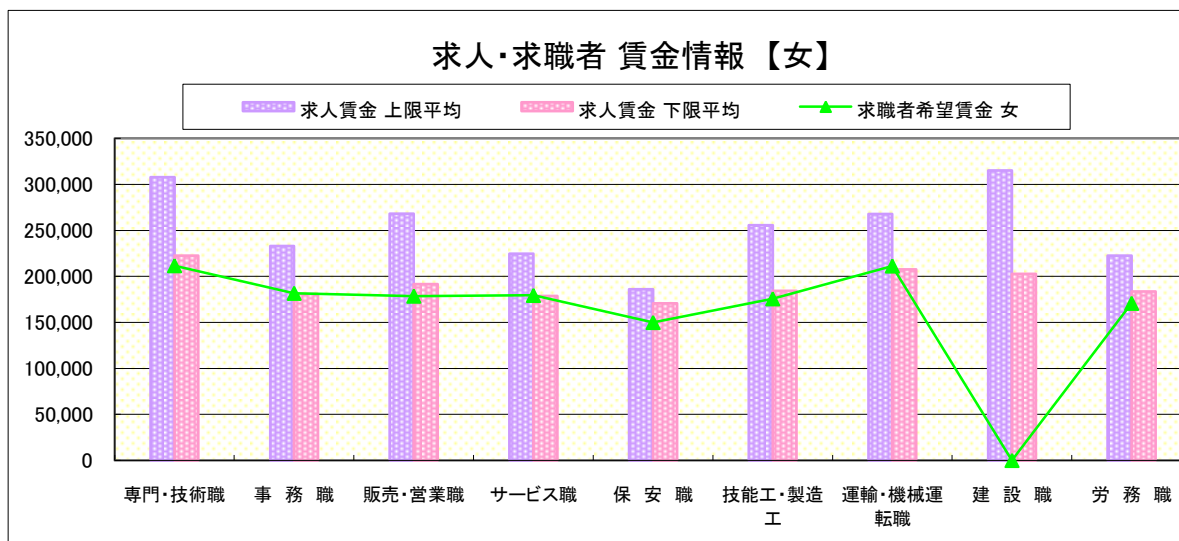
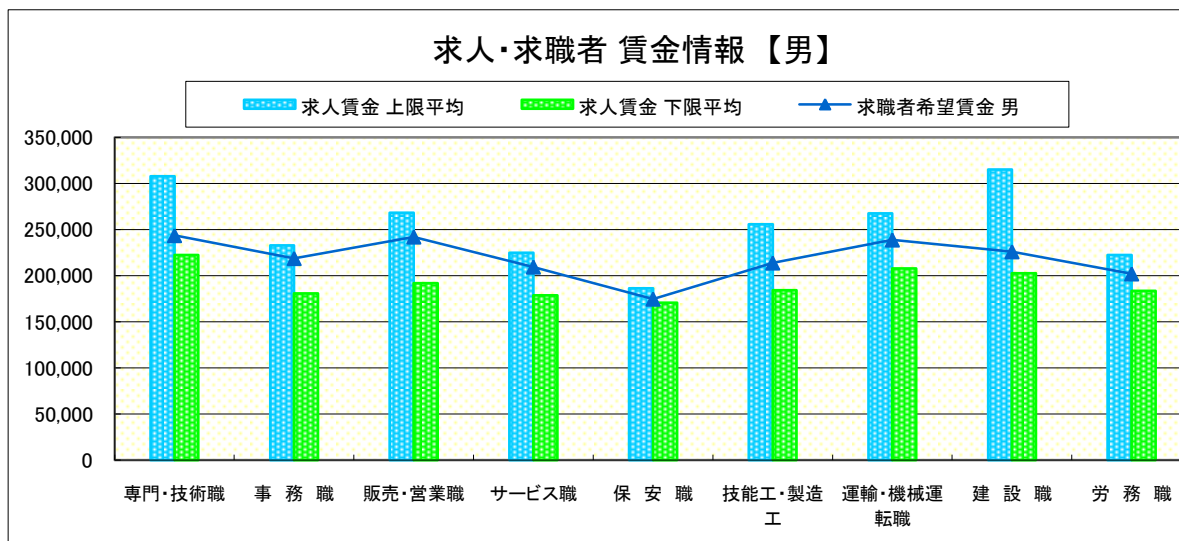
求人賃金・求職者希望賃金情報(常用)

(単位:円)

職業別		求人賃金		求職者希望賃金	
		上限平均	下限平均	男	女
職業別	専門・技術職	307,909	222,571	243,698	211,763
	事務職	232,874	180,919	218,832	181,779
	販売・営業職	268,353	191,777	242,188	178,657
	サービス職	224,792	178,896	209,572	179,457
	保安職	186,233	170,824	174,722	150,000
	技能工・製造工	255,655	184,372	213,961	175,792
	運輸・機械運転職	267,711	207,774	238,936	211,429
	建設職	315,315	202,618	226,125	-
	労務職	222,607	183,481	202,112	170,853
合計		267,255	197,422	222,305	185,917

* 求人賃金・求職者希望賃金は、ハローワークシステム(職業紹介)新規求人・新規求職から抽出。

* 求人賃金については、男女不問である。



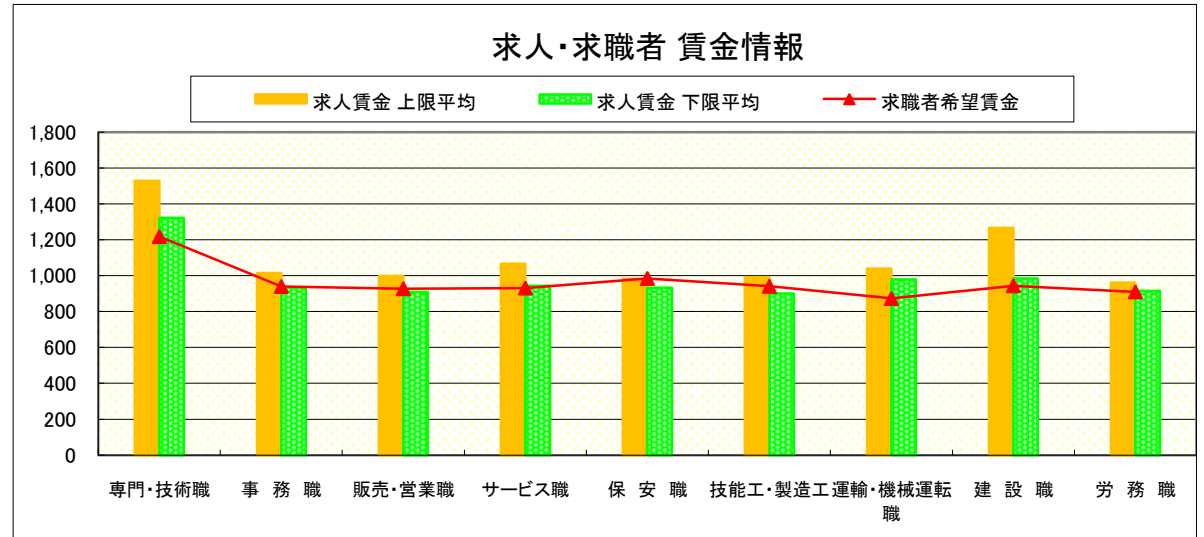
求人・求職者 賃金情報(パートタイム) 【4月】

局 計

求人賃金・求職者希望賃金情報(常用)

(単位:円)

職業別	職種	求人賃金		求職者希望賃金
		上限平均	下限平均	
職 業 別	専門・技術職	1,529	1,321	1,218
	事務職	1,016	933	940
	販売・営業職	999	910	928
	サービス職	1,067	944	931
	保安職	983	932	985
	技能工・製造工	992	901	941
	運輸・機械運転職	1,039	980	873
	建設職	1,266	985	944
	労務職	962	915	910
	合 計		1,153	1,031



* 求人賃金・求職者希望賃金は、ハローワークシステム(職業紹介)新規求人・新規求職から抽出。

求人・求職者 賃金情報(フルタイム) 【4月】

県央1地区 《宇都宮・鹿沼・日光》

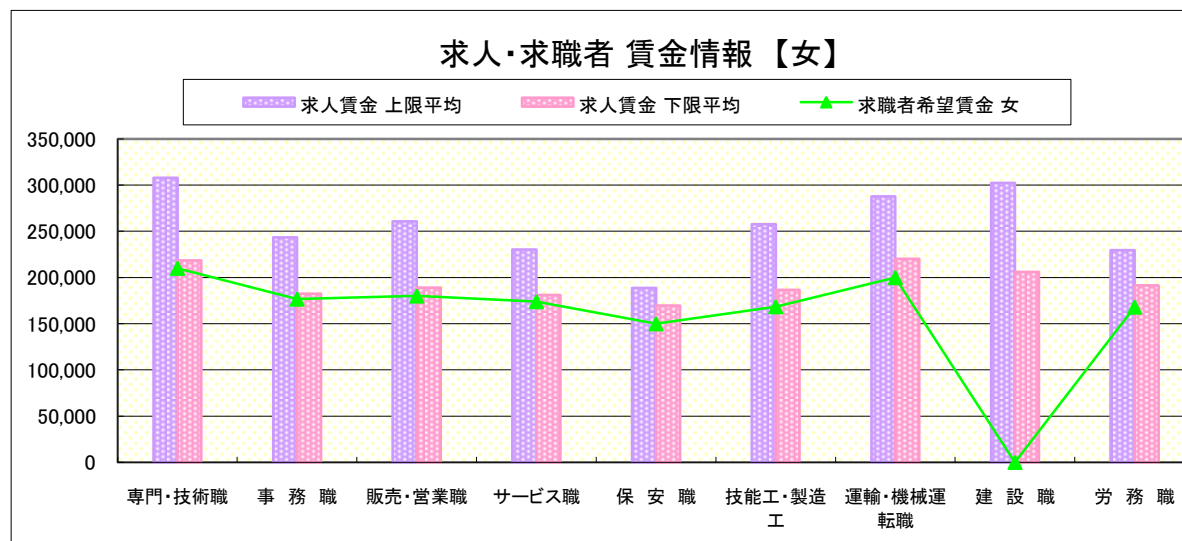
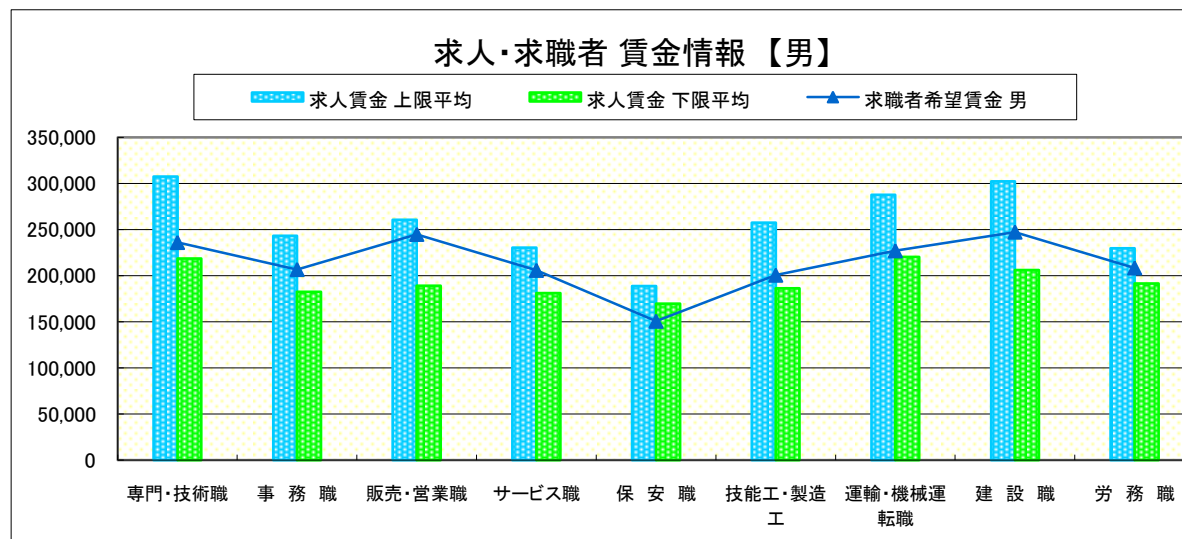
求人賃金・求職者希望賃金情報(常用)

(単位:円)

職業別		求人賃金		求職者希望賃金	
		上限平均	下限平均	男	女
職業別	専門・技術職	307,703	218,634	236,165	210,133
	事務職	243,285	182,598	206,830	176,709
	販売・営業職	260,759	189,101	244,966	180,105
	サービス職	230,416	181,205	205,918	174,013
	保安職	188,706	169,665	150,635	150,000
	技能工・製造工	257,660	186,440	200,633	168,479
	運輸・機械運転職	287,697	220,354	227,117	200,000
	建設職	302,471	206,082	247,431	-
	労務職	229,624	191,525	208,520	168,039
合計		270,474	199,230	212,429	181,930

* 求人賃金・求職者希望賃金は、ハローワークシステム(職業紹介)新規求人・新規求職から抽出。

* 求人賃金については、男女不問である。

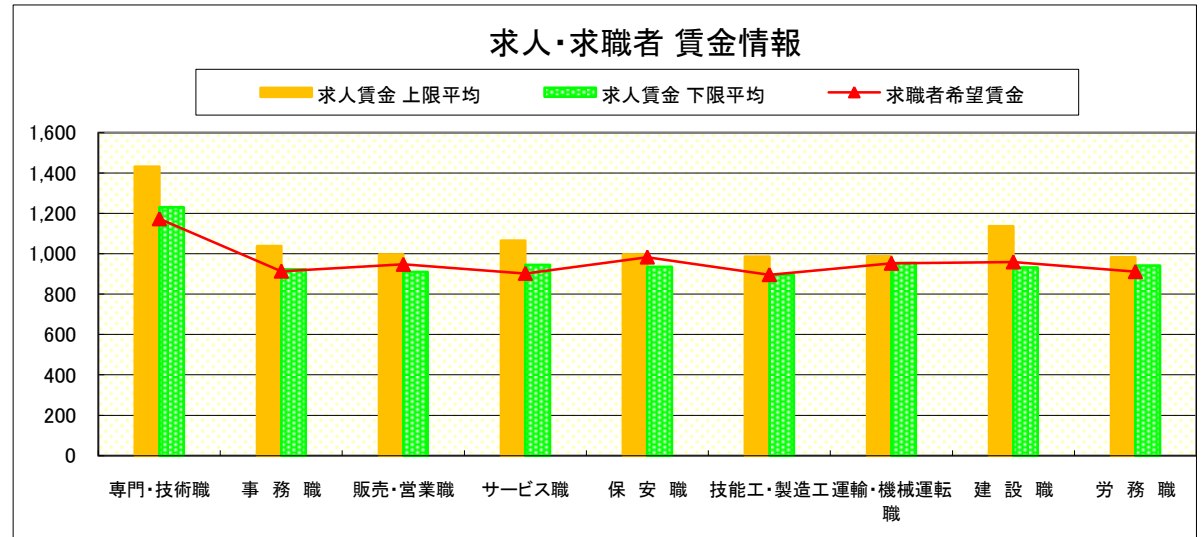


求人・求職者 賃金情報(パートタイム) 【4月】

県央1地区 《宇都宮・鹿沼・日光》

求人賃金・求職者希望賃金情報(常用) (単位:円)

		求人賃金		求職者希望賃金
		上限平均	下限平均	
職業別	専門・技術職	1,432	1,230	1,173
	事務職	1,039	923	914
	販売・営業職	997	910	947
	サービス職	1,065	945	903
	保安職	997	935	984
	技能工・製造工	986	896	896
	運輸・機械運転職	988	954	953
	建設職	1,138	932	959
	労務職	983	942	911
	合計	1,111	998	958



* 求人賃金・求職者希望賃金は、ハローワークシステム(職業紹介)新規求人・新規求職から抽出。

求人・求職者 賃金情報(フルタイム) 【4月】

県央2地区 《宇都宮・真岡》

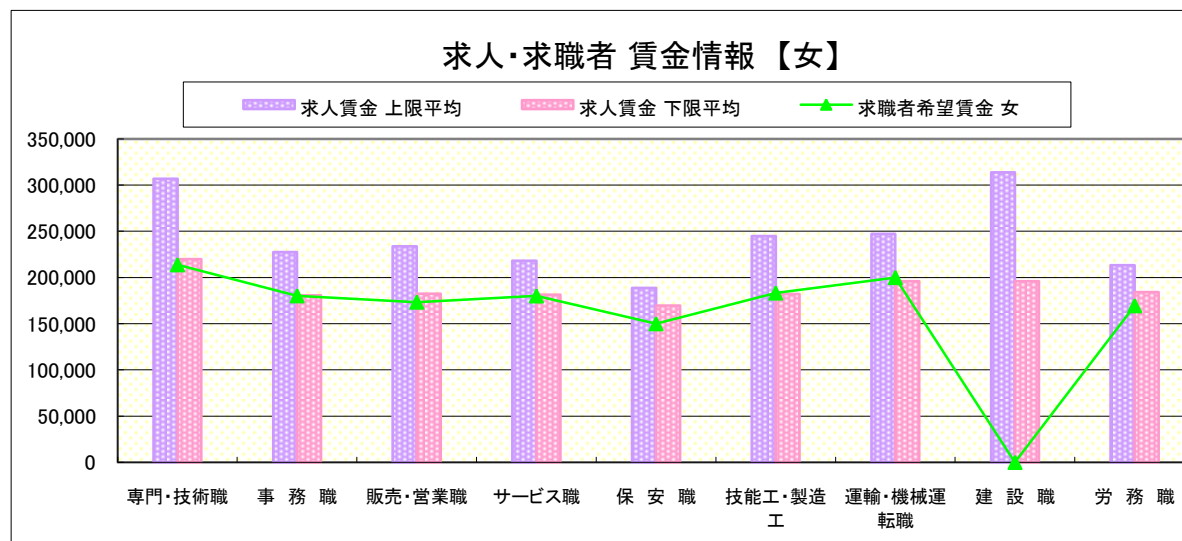
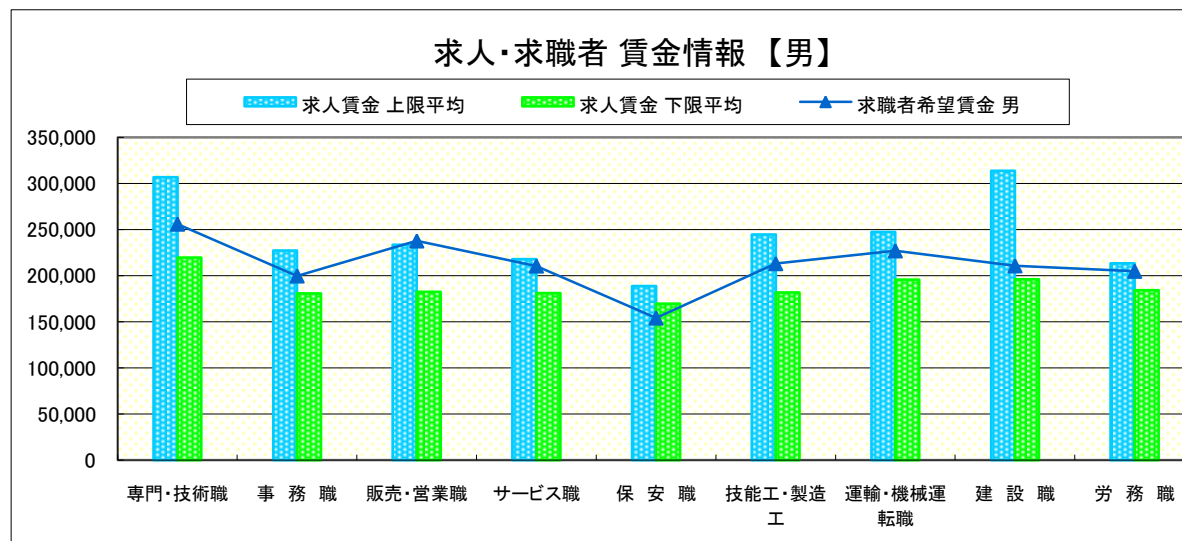
求人賃金・求職者希望賃金情報(常用)

(単位:円)

職業別		求人賃金		求職者希望賃金	
		上限平均	下限平均	男	女
職業別	専門・技術職	306,718	219,761	255,979	213,808
	事務職	227,448	180,838	199,856	180,239
	販売・営業職	233,722	182,375	237,767	173,369
	サービス職	217,975	181,258	210,605	180,106
	保安職	188,706	169,665	154,286	150,000
	技能工・製造工	244,678	181,944	213,177	183,240
	運輸・機械運転職	247,351	195,903	227,014	200,000
	建設職	313,808	196,069	210,813	-
	労務職	213,412	184,121	204,948	169,467
合計		260,337	196,254	219,233	186,113

* 求人賃金・求職者希望賃金は、ハローワークシステム(職業紹介)新規求人・新規求職から抽出。

* 求人賃金については、男女不問である。

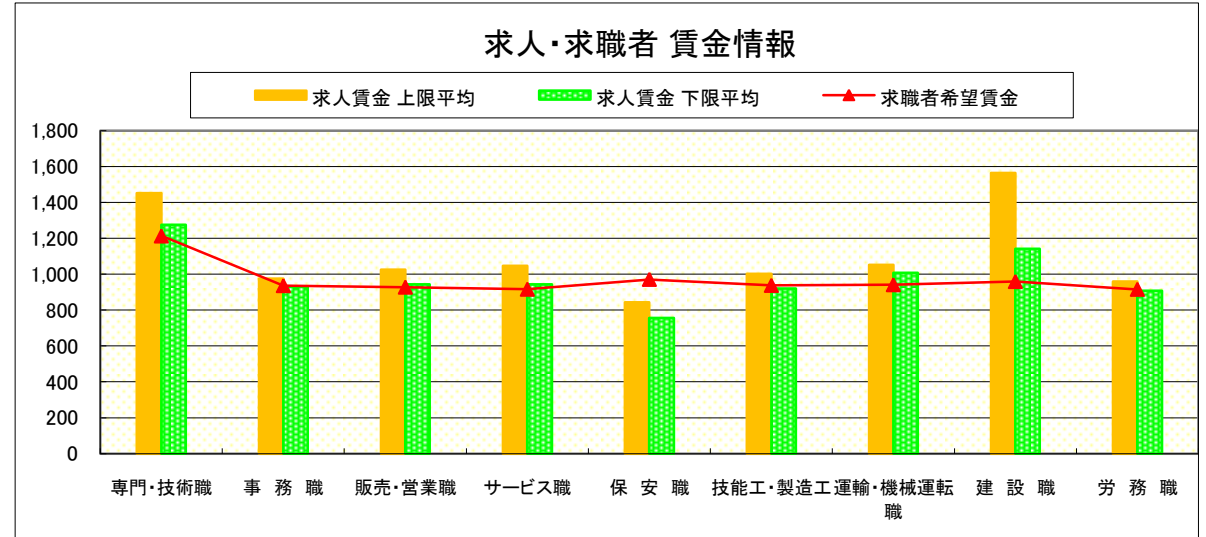


求人・求職者 賃金情報(パートタイム) 【4月】

県央2地区 《宇都宮・真岡》

求人賃金・求職者希望賃金情報(常用) (単位:円)

		求人賃金		求職者希望賃金
		上限平均	下限平均	
職業別	専門・技術職	1,452	1,275	1,214
	事務職	976	929	936
	販売・営業職	1,026	944	928
	サービス職	1,047	943	916
	保安職	843	757	971
	技能工・製造工	1,003	920	938
	運輸・機械運転職	1,053	1,008	941
	建設職	1,565	1,142	959
	労務職	960	909	916
	合計	1,152	1,041	965



* 求人賃金・求職者希望賃金は、ハローワークシステム(職業紹介)新規求人・新規求職から抽出。

求人・求職者 賃金情報(フルタイム) 【4月】

県央3地区 《宇都宮・那須烏山》

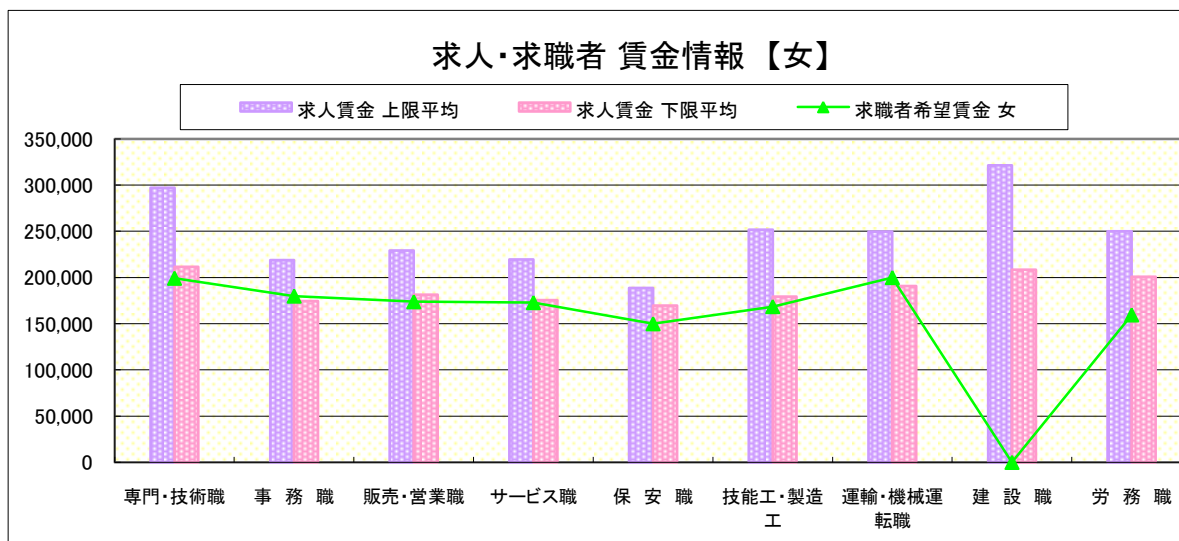
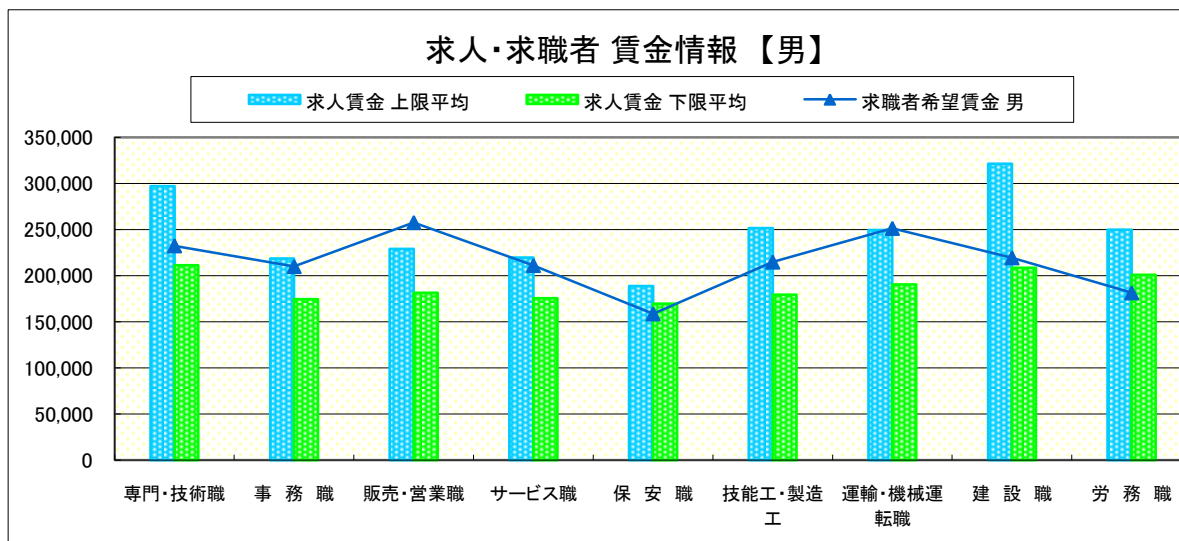
求人賃金・求職者希望賃金情報(常用)

(単位:円)

職業別		求人賃金		求職者希望賃金	
		上限平均	下限平均	男	女
職業別	専門・技術職	297,086	211,540	232,462	199,263
	事務職	218,806	174,520	209,976	179,928
	販売・営業職	229,184	181,437	257,755	173,824
	サービス職	219,592	175,659	211,105	172,894
	保安職	188,706	169,665	158,571	150,000
	技能工・製造工	251,810	179,406	214,831	168,553
	運輸・機械運転職	249,552	190,686	251,389	200,000
	建設職	321,363	208,424	219,479	-
	労務職	249,899	200,870	181,482	159,559
合計		262,531	192,766	218,556	179,687

* 求人賃金・求職者希望賃金は、ハローワークシステム(職業紹介)新規求人・新規求職から抽出。

* 求人賃金については、男女不問である。

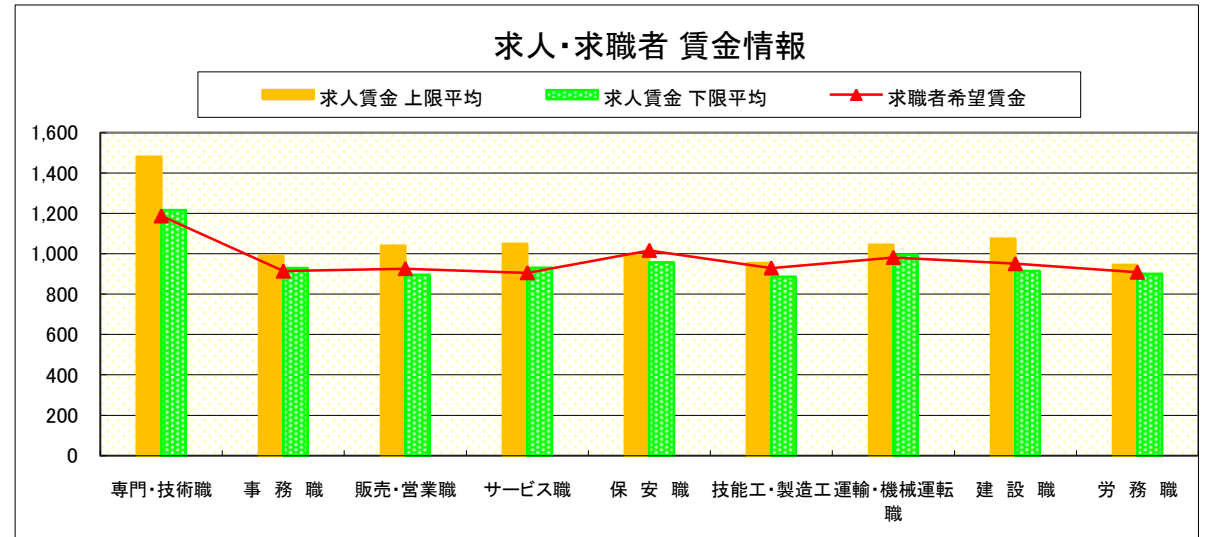


求人・求職者 賃金情報(パートタイム) 【4月】

県央3地区 《宇都宮・那須烏山》

求人賃金・求職者希望賃金情報(常用) (単位:円)

職業別		求人賃金		求職者希望賃金
		上限平均	下限平均	
職業別	専門・技術職	1,481	1,216	1,188
	事務職	992	929	914
	販売・営業職	1,040	897	927
	サービス職	1,049	931	906
	保安職	993	958	1,017
	技能工・製造工	954	887	930
	運輸・機械運転職	1,045	995	982
	建設職	1,075	914	951
	労務職	945	901	909
	合計	1,133	1,007	959



* 求人賃金・求職者希望賃金は、ハローワークシステム(職業紹介)新規求人・新規求職から抽出。

求人・求職者 賃金情報(フルタイム) 【4月】

県南1地区 《小山・栃木》

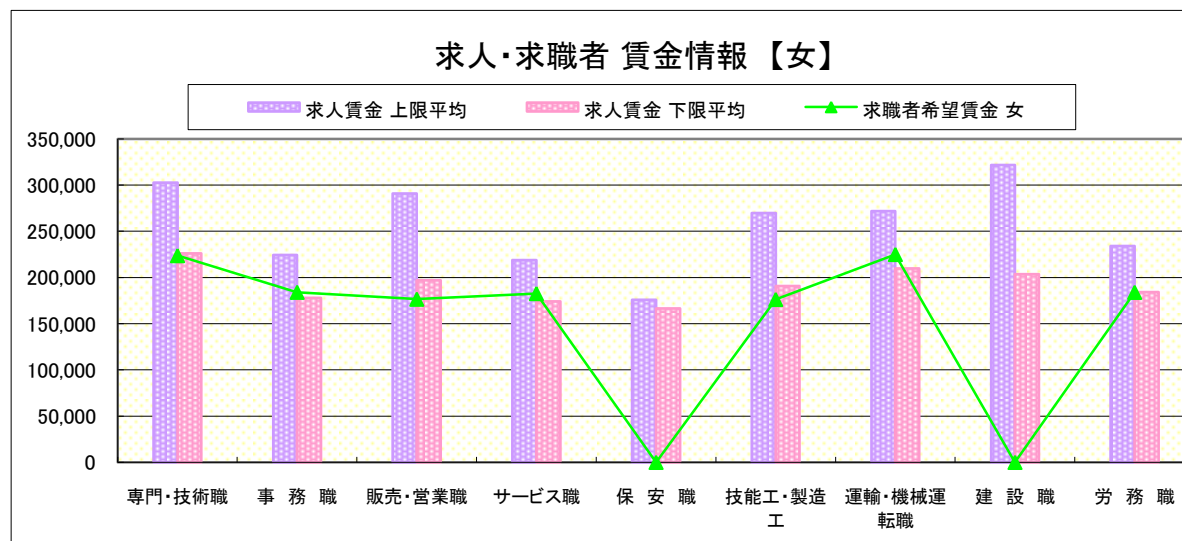
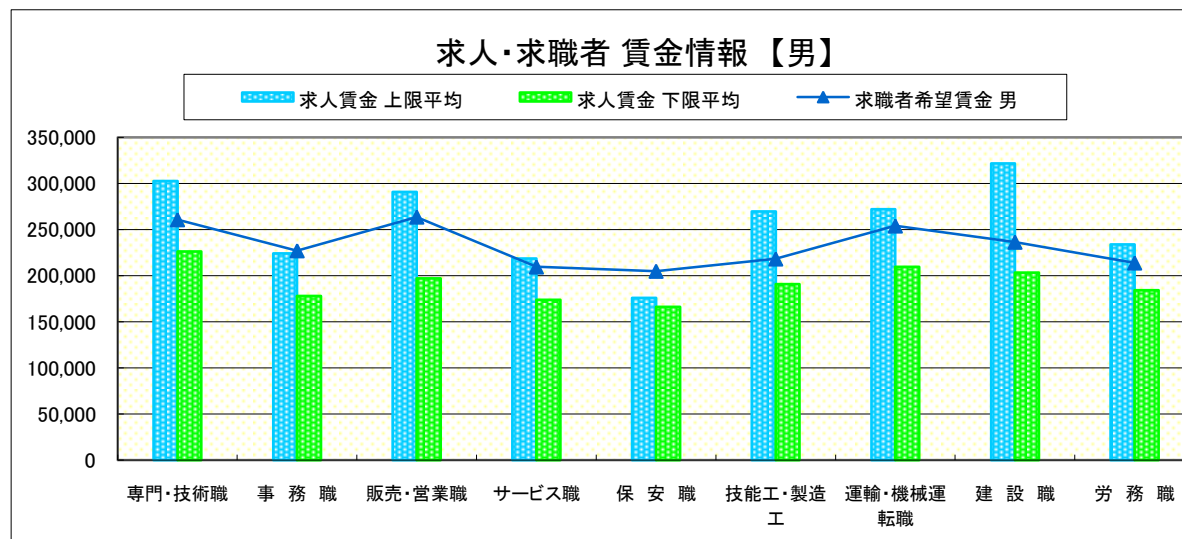
求人賃金・求職者希望賃金情報(常用)

(単位:円)

職業別		求人賃金		求職者希望賃金	
		上限平均	下限平均	男	女
職業別	専門・技術職	302,576	226,159	260,834	223,723
	事務職	224,385	178,115	227,195	184,077
	販売・営業職	290,920	197,042	263,750	176,563
	サービス職	218,658	174,018	209,643	182,709
	保安職	175,885	166,359	205,000	-
	技能工・製造工	269,679	190,853	218,326	176,313
	運輸・機械運転職	271,994	209,653	254,076	225,000
	建設職	321,716	203,444	236,500	-
	労務職	234,066	184,230	213,977	184,022
合計		272,209	199,442	236,613	190,627

* 求人賃金・求職者希望賃金は、ハローワークシステム(職業紹介)新規求人・新規求職から抽出。

* 求人賃金については、男女不問である。



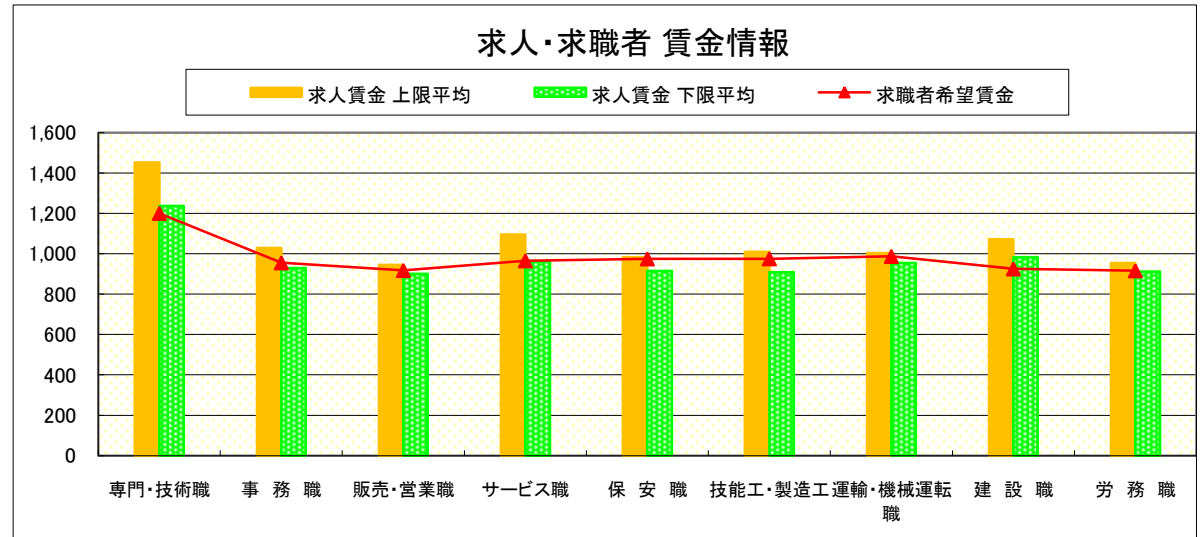
求人・求職者 賃金情報(パートタイム) 【4月】

県南1地区 《小山・栃木》

求人賃金・求職者希望賃金情報(常用)

(単位:円)

職業別		求人賃金		求職者希望賃金
		上限平均	下限平均	
職 業 別	専門・技術職	1,453	1,238	1,201
	事務職	1,029	930	956
	販売・営業職	945	901	918
	サービス職	1,095	961	966
	保安職	984	916	975
	技能工・製造工	1,010	908	976
	運輸・機械運転職	1,004	954	987
	建設職	1,073	983	926
	労務職	954	912	916
	合計	1,144	1,017	982



* 求人賃金・求職者希望賃金は、ハローワークシステム(職業紹介)新規求人・新規求職から抽出。

求人・求職者 賃金情報(フルタイム) 【4月】

県南2地区 《足利・佐野》

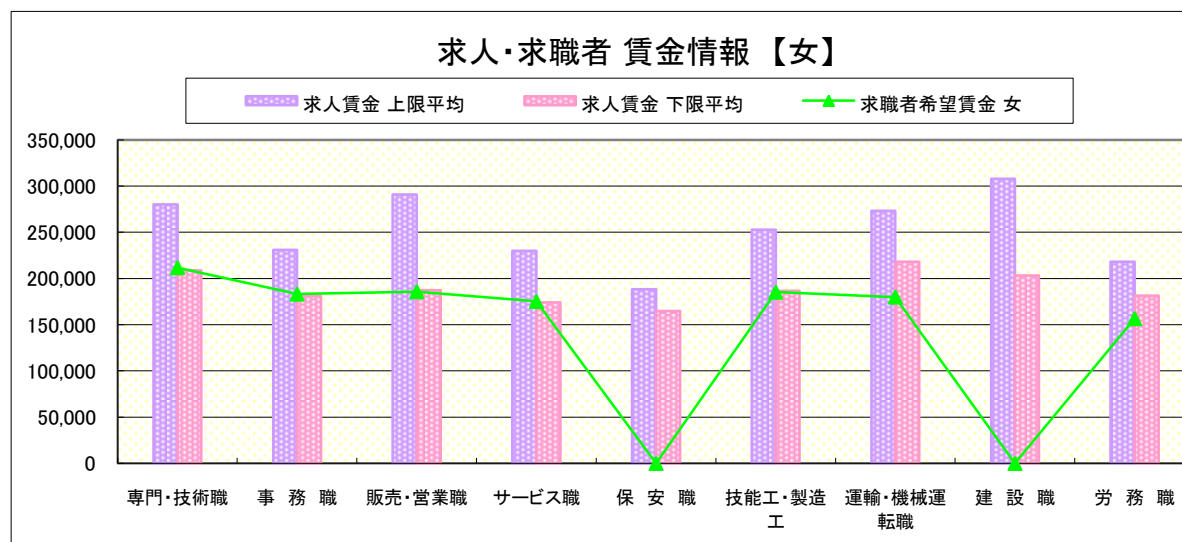
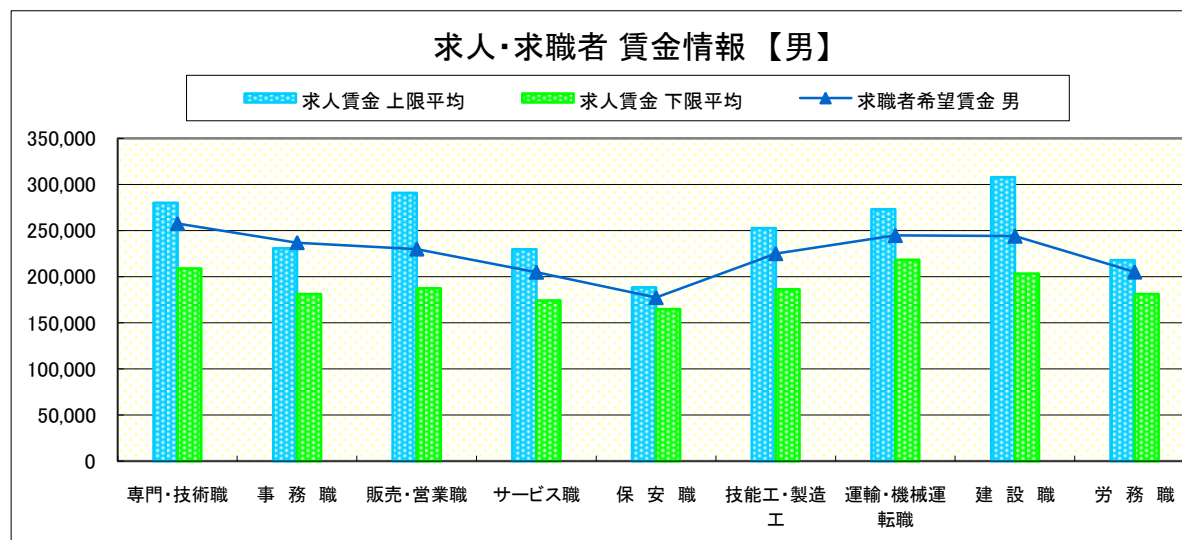
求人賃金・求職者希望賃金情報(常用)

(単位:円)

職業別		求人賃金		求職者希望賃金	
		上限平均	下限平均	男	女
職業別	専門・技術職	280,105	208,859	257,629	211,737
	事務職	230,874	181,225	237,026	183,165
	販売・営業職	290,794	187,296	230,083	185,834
	サービス職	229,796	174,299	205,000	175,189
	保安職	188,480	164,720	177,500	-
	技能工・製造工	252,855	186,534	225,077	185,231
	運輸・機械運転職	273,210	218,263	244,700	180,000
	建設職	307,820	203,241	244,000	-
	労務職	217,990	181,301	205,200	156,667
合計		259,893	193,323	227,380	187,001

* 求人賃金・求職者希望賃金は、ハローワークシステム(職業紹介)新規求人・新規求職から抽出。

* 求人賃金については、男女不問である。



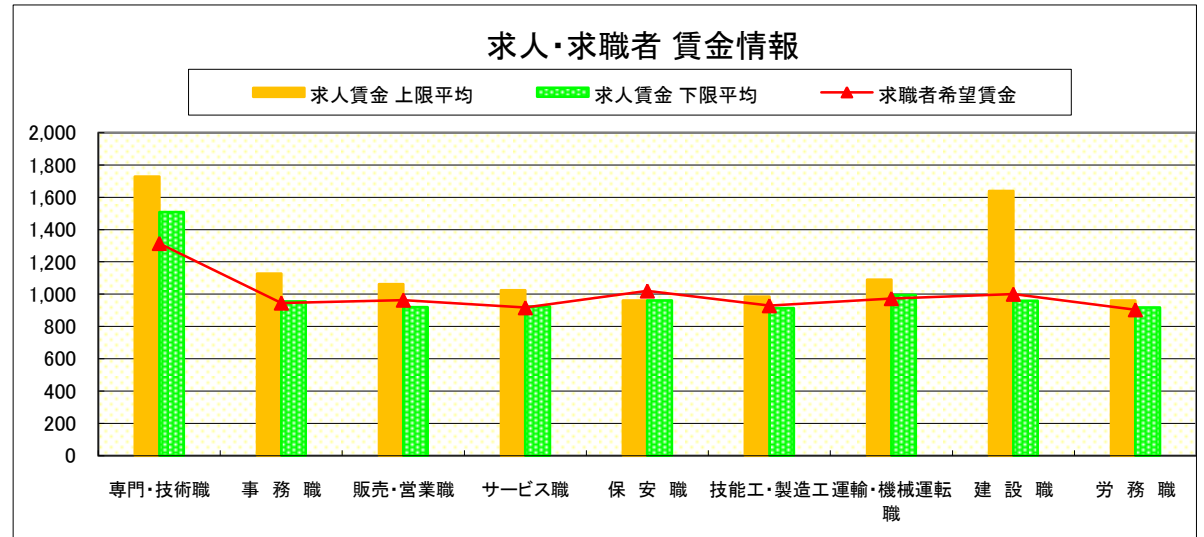
求人・求職者 賃金情報(パートタイム) 【4月】

県南2地区 《足利・佐野》

求人賃金・求職者希望賃金情報(常用)

(単位:円)

		求人賃金		求職者希望賃金
		上限平均	下限平均	
職業別	専門・技術職	1,728	1,509	1,314
	事務職	1,128	955	946
	販売・営業職	1,063	920	964
	サービス職	1,025	923	917
	保安職	961	961	1,020
	技能工・製造工	986	914	929
	運輸・機械運転職	1,091	995	973
	建設職	1,640	960	1,000
	労務職	962	917	904
	合計	1,128	1,008	973



* 求人賃金・求職者希望賃金は、ハローワークシステム(職業紹介)新規求人・新規求職から抽出。

求人・求職者 賃金情報(フルタイム) 【4月】

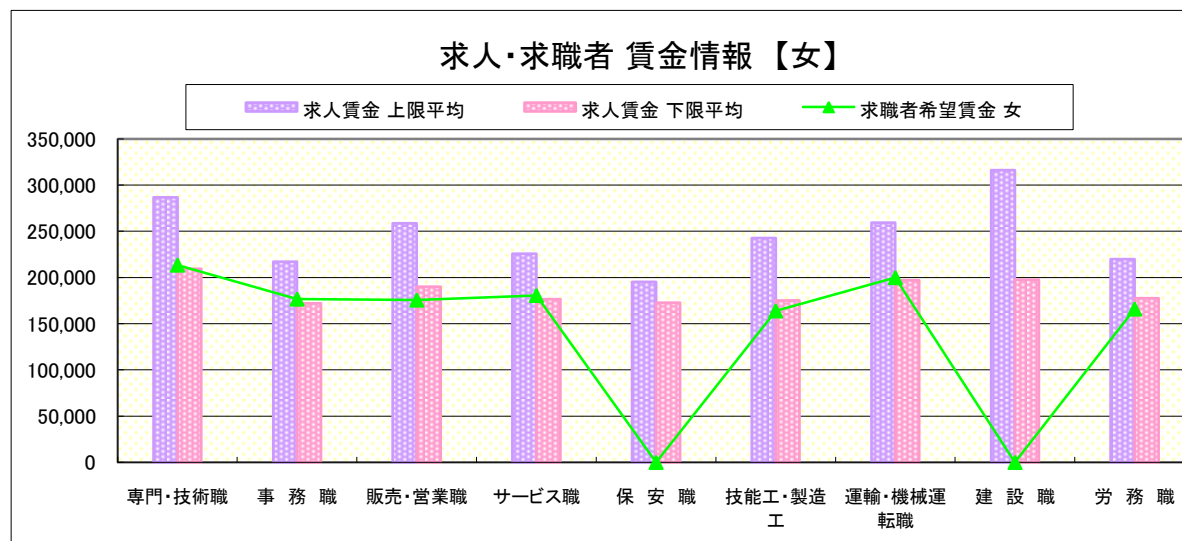
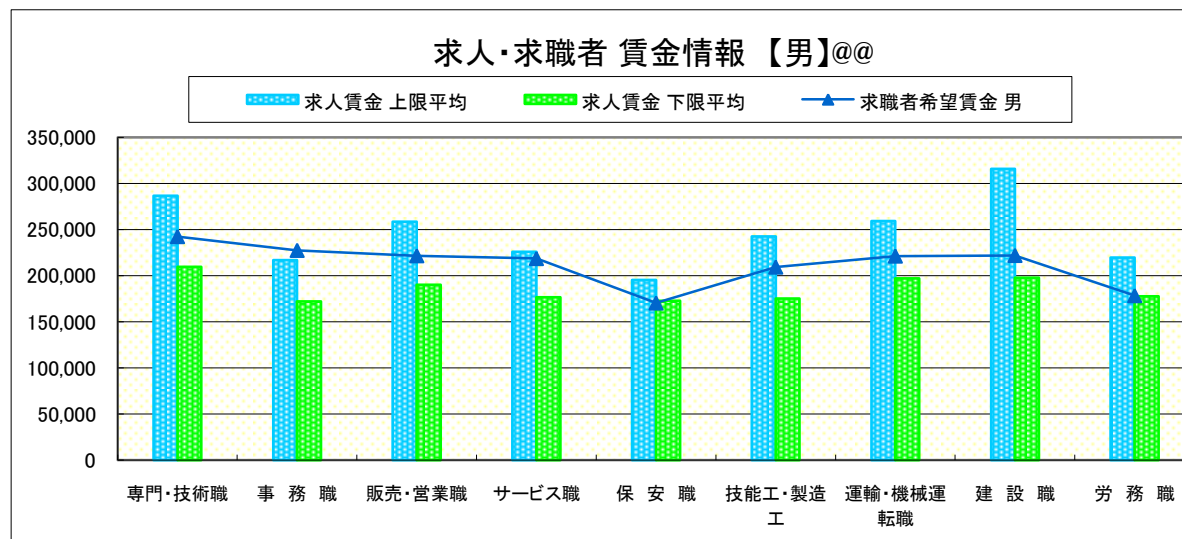
県 北 《大田原・矢板・黒磯》

求人賃金・求職者希望賃金情報(常用) (単位:円)

職業別		求人賃金		求職者希望賃金	
		上限平均	下限平均	男	女
職 業 別	専門・技術職	286,626	209,611	242,474	213,558
	事務職	217,009	171,961	227,576	176,760
	販売・営業職	258,524	190,224	221,722	175,714
	サービス職	225,904	176,583	218,702	180,693
	保安職	195,354	172,812	170,556	-
	技能工・製造工	242,647	175,231	209,447	164,009
	運輸・機械運転職	259,218	196,971	221,379	200,000
	建設職	316,070	197,848	222,063	-
	労務職	219,743	177,669	178,472	166,032
	合計	255,606	188,893	216,194	180,746

* 求人賃金・求職者希望賃金は、ハローワークシステム(職業紹介)新規求人・新規求職から抽出。

* 求人賃金については、男女不問である。

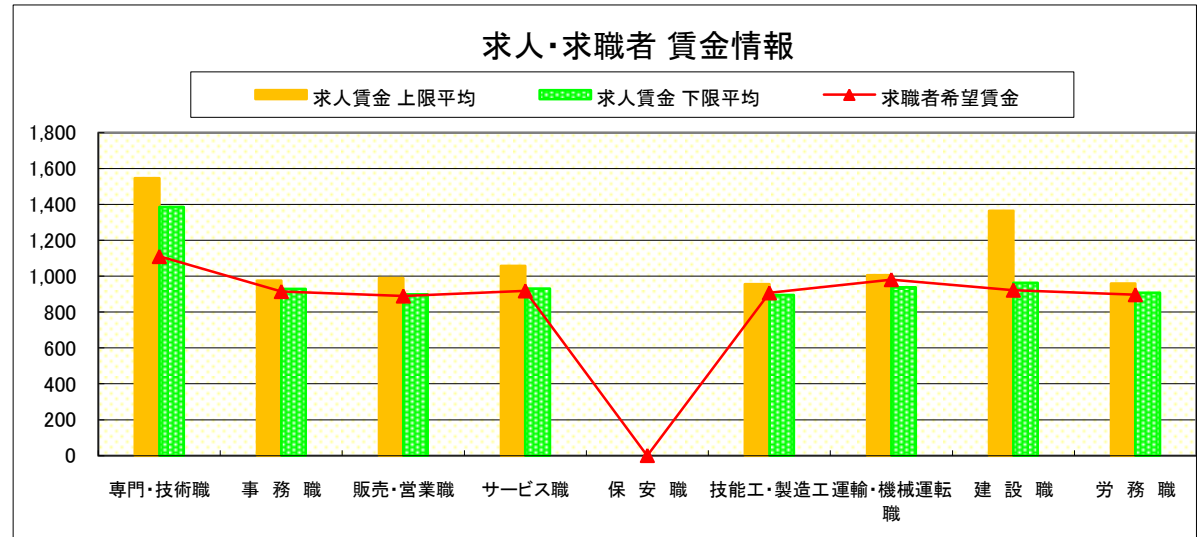


求人・求職者 賃金情報(パートタイム) 【4月】

県 北 《大田原・矢板・黒磯》

求人賃金・求職者希望賃金情報(常用) (単位:円)

		求人賃金		求職者希望賃金
		上限平均	下限平均	
職 業 別	専門・技術職	1,547	1,386	1,110
	事務職	976	930	915
	販売・営業職	989	899	890
	サービス職	1,058	932	919
	保安職	-	-	-
	技能工・製造工	956	896	908
	運輸・機械運転職	1,006	938	982
	建設職	1,365	964	923
	労務職	960	907	897
	合計	1,113	1,004	935



* 求人賃金・求職者希望賃金は、ハローワークシステム(職業紹介)新規求人・新規求職から抽出。

求人・求職者 賃金情報(フルタイム) 【4月】

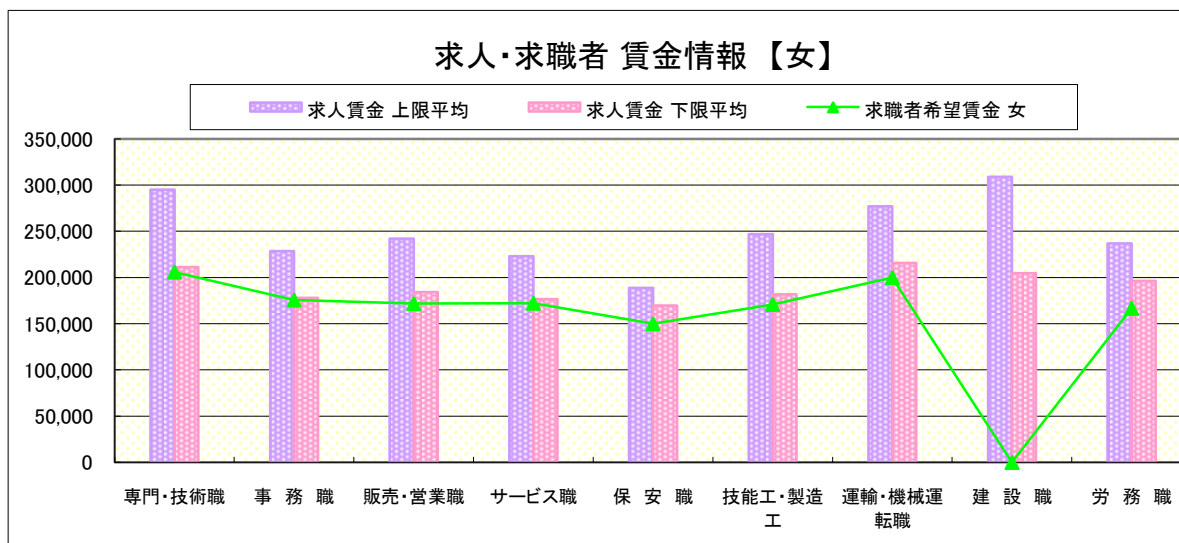
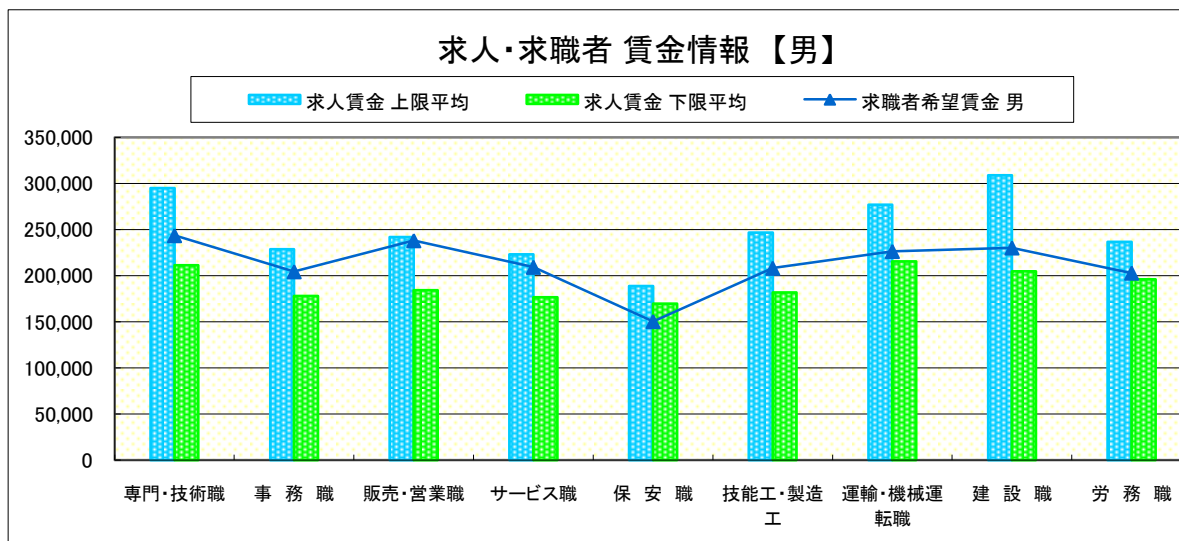
県 央 《宇都宮・那須烏山・鹿沼・真岡・日光》

求人賃金・求職者希望賃金情報(常用) (単位:円)

職業別		求人賃金		求職者希望賃金	
		上限平均	下限平均	男	女
職業別	専門・技術職	295,098	211,328	243,677	205,898
	事務職	228,688	177,973	204,494	175,688
	販売・営業職	242,051	184,116	238,169	171,881
	サービス職	223,134	176,712	209,351	172,292
	保安職	188,706	169,665	150,476	150,000
	技能工・製造工	246,857	181,838	208,264	170,963
	運輸・機械運転職	277,060	215,546	226,520	200,000
	建設職	309,066	204,786	230,325	-
	労務職	236,780	196,215	202,998	166,787
合計		261,874	194,373	213,514	179,188

* 求人賃金・求職者希望賃金は、ハローワークシステム(職業紹介)新規求人・新規求職から抽出。

* 求人賃金については、男女不問である。



求人・求職者 賃金情報(パートタイム)【4月】

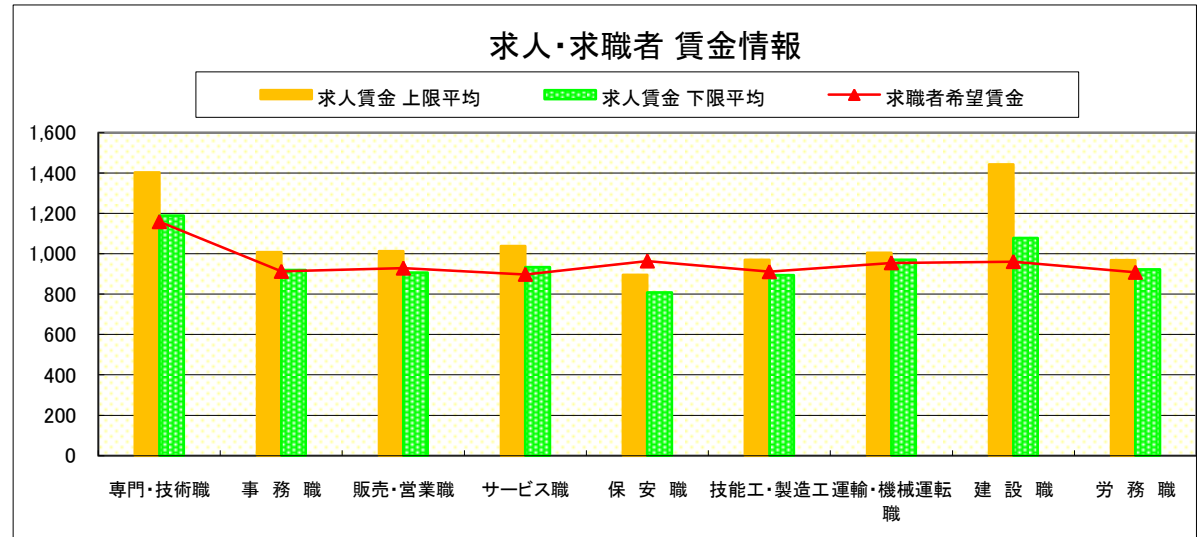
県 央

《宇都宮・那須烏山・鹿沼・真岡・日光》

求人賃金・求職者希望賃金情報(常用)

(単位:円)

職業別		求人賃金		求職者希望賃金
		上限平均	下限平均	
職業別	専門・技術職	1,403	1,189	1,159
	事務職	1,008	920	913
	販売・営業職	1,014	907	929
	サービス職	1,038	934	898
	保安職	895	808	964
	技能工・製造工	970	894	911
	運輸・機械運転職	1,006	971	955
	建設職	1,443	1,078	961
	労務職	968	923	908
	合計	1,087	979	950



* 求人賃金・求職者希望賃金は、ハローワークシステム(職業紹介)新規求人・新規求職から抽出。

求人・求職者 賃金情報(フルタイム) 【4月】

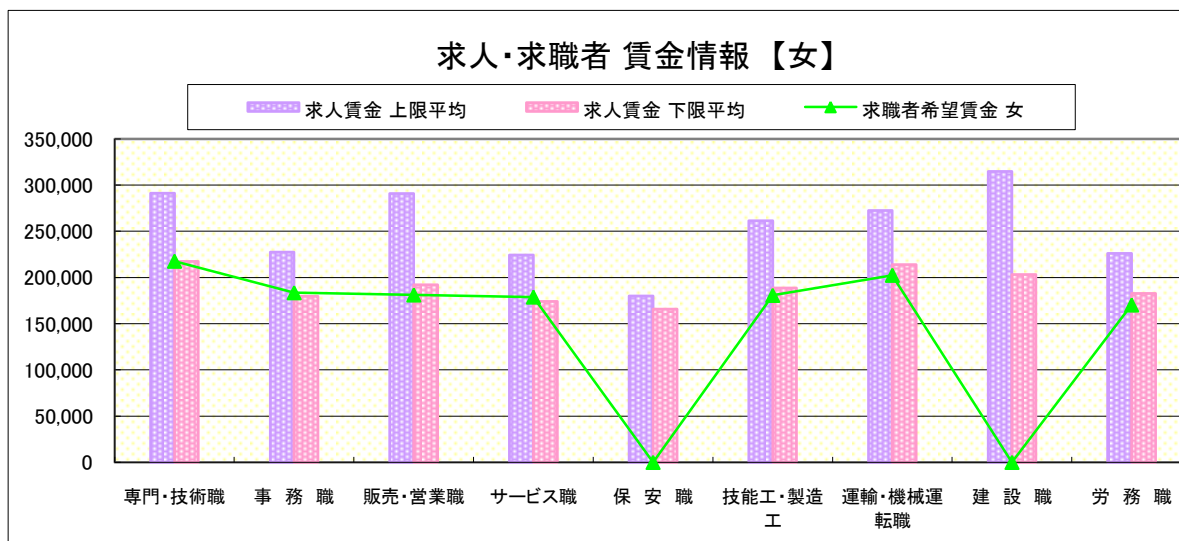
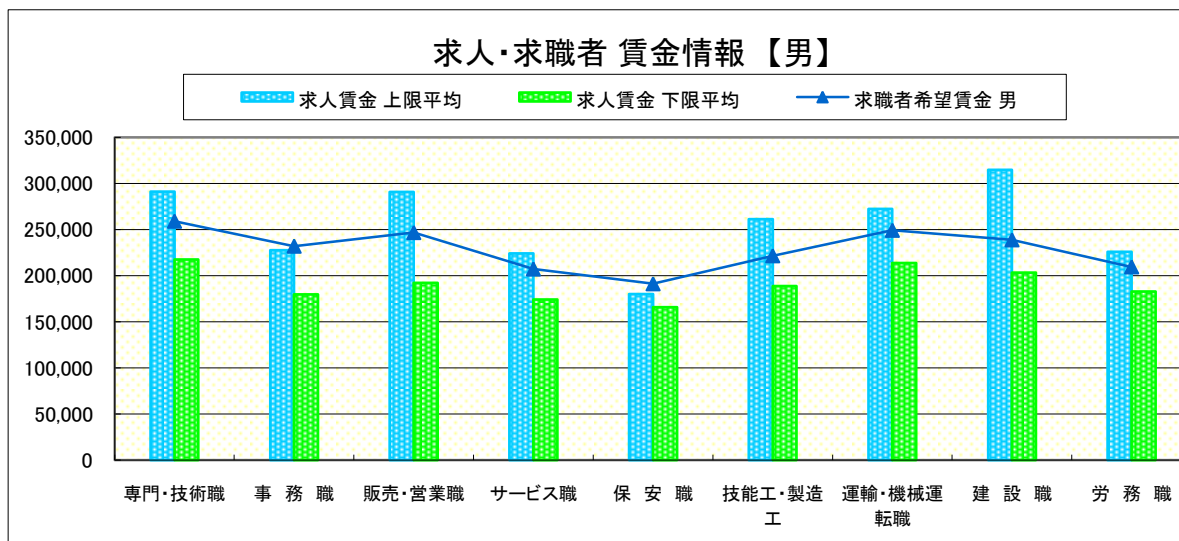
県 南 《栃木・佐野・足利・小山》

求人賃金・求職者希望賃金情報(常用) (単位:円)

職業別		求人賃金		求職者希望賃金	
		上限平均	下限平均	男	女
職業別	専門・技術職	291,341	217,509	259,231	217,730
	事務職	227,629	179,670	232,111	183,621
	販売・営業職	290,857	192,169	246,917	181,198
	サービス職	224,227	174,159	207,322	178,949
	保安職	180,083	165,812	191,250	-
	技能工・製造工	261,267	188,694	221,701	180,772
	運輸・機械運転職	272,602	213,958	249,388	202,500
	建設職	314,768	203,342	239,000	-
	労務職	226,028	182,766	209,588	170,344
	合計	266,051	196,382	231,997	188,814

* 求人賃金・求職者希望賃金は、ハローワークシステム(職業紹介)新規求人・新規求職から抽出。

* 求人賃金については、男女不問である。

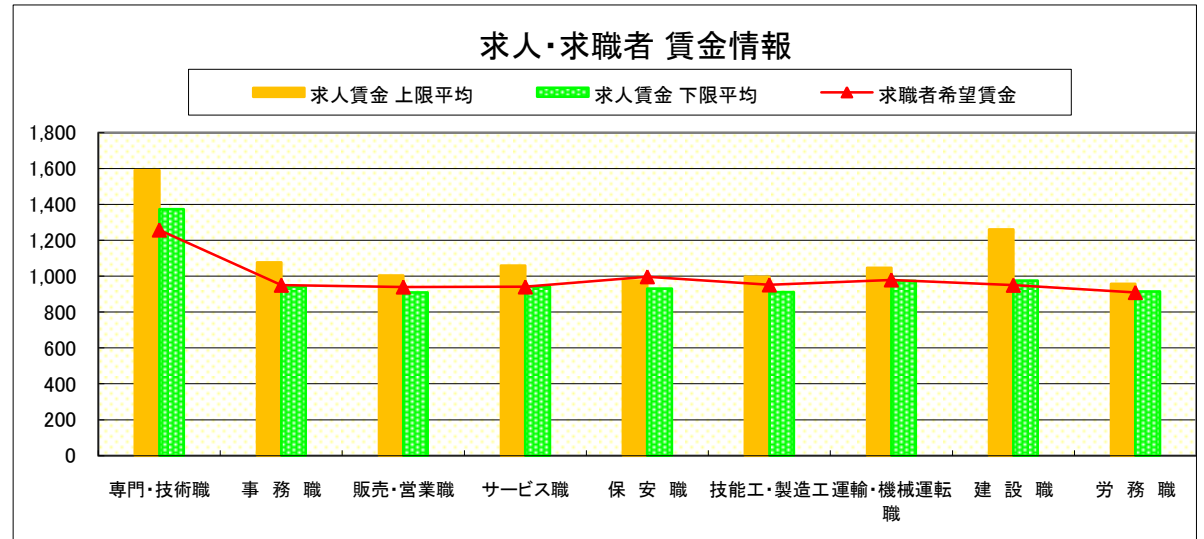


求人・求職者 賃金情報(パートタイム) 【4月】

県 南 《栃木・佐野・足利・小山》

求人賃金・求職者希望賃金情報(常用) (単位:円)

		求人賃金		求職者希望賃金
		上限平均	下限平均	
職 業 別	専門・技術職	1,591	1,373	1,257
	事務職	1,078	942	951
	販売・営業職	1,004	910	941
	サービス職	1,060	942	941
	保安職	976	931	998
	技能工・製造工	998	911	952
	運輸・機械運転職	1,047	974	980
	建設職	1,262	975	950
	労務職	958	914	910
	合計	1,136	1,012	977



* 求人賃金・求職者希望賃金は、ハローワークシステム(職業紹介)新規求人・新規求職から抽出。

求人・求職者 賃金情報(フルタイム) 【4月】

宇 都 宮

求人賃金・求職者希望賃金情報(常用)

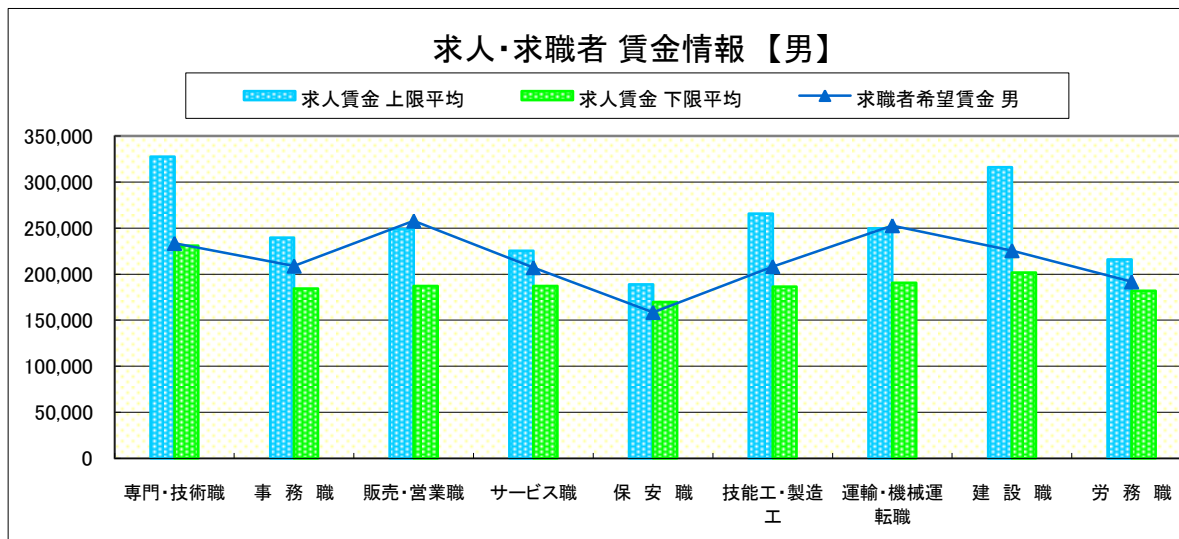
(単位:円)

		求人賃金		求職者希望賃金	
		上限平均	下限平均	男	女
職 業 別	専門・技術職	327,613	230,932	233,495	213,525
	事務職	239,461	184,323	208,841	186,009
	販売・営業職	248,917	187,173	257,755	187,647
	サービス職	225,355	186,944	207,209	183,288
	保安職	188,706	169,665	158,571	150,000
	技能工・製造工	265,837	186,413	208,298	177,105
	運輸・機械運転職	249,552	190,686	252,778	200,000
	建設職	316,213	201,651	225,625	-
	労務職	215,797	181,739	191,714	164,118
合計	273,894	201,931	222,648	190,725	

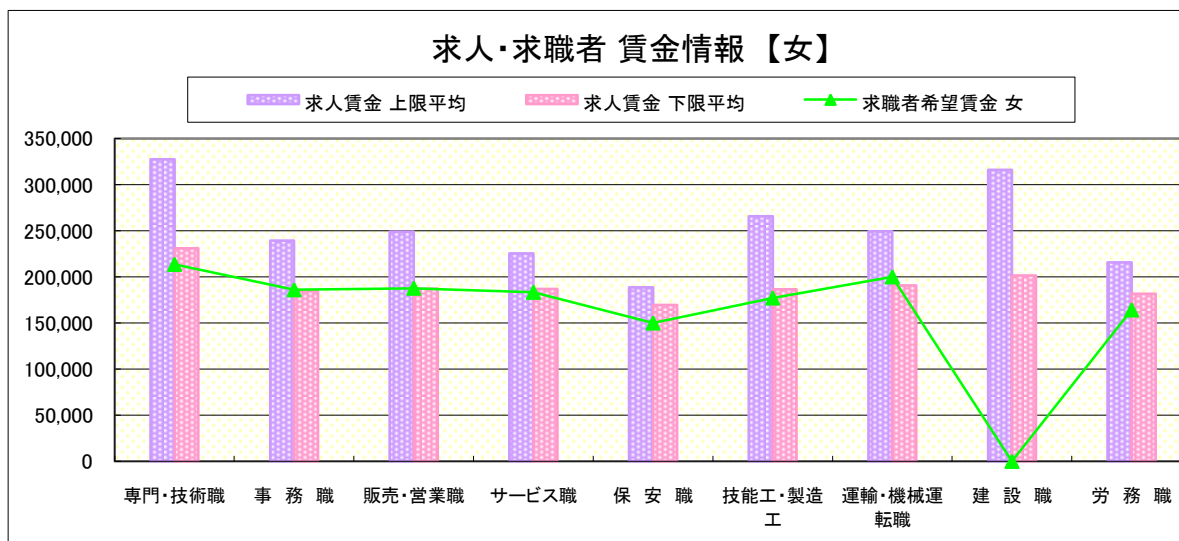
* 求人賃金・求職者希望賃金は、ハローワークシステム(職業紹介)新規求人・新規求職から抽出。

* 求人賃金については、男女不問である。

求人・求職者 賃金情報【男】



求人・求職者 賃金情報【女】



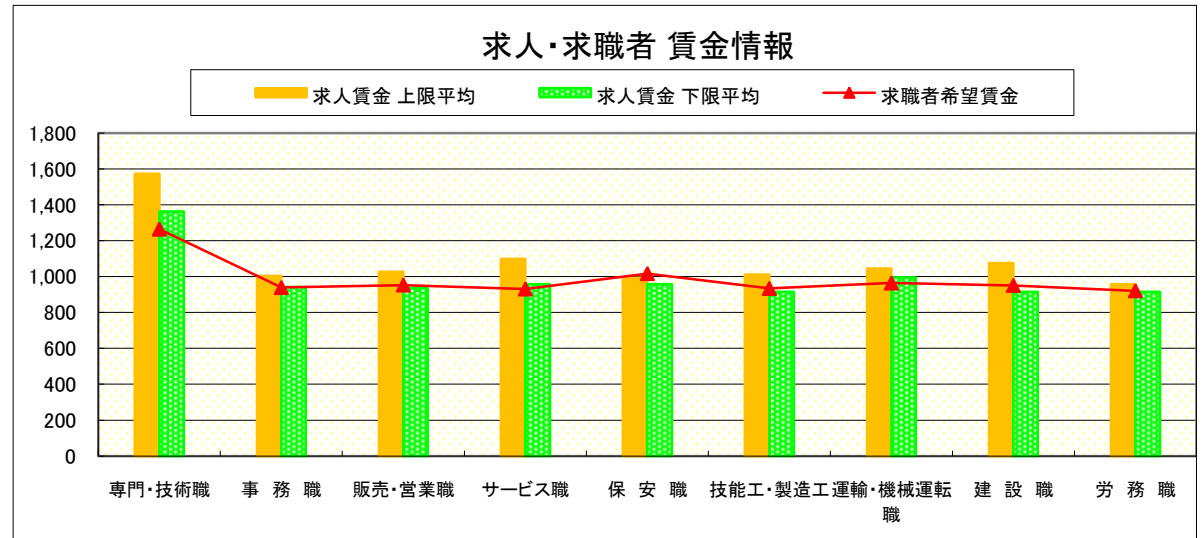
求人・求職者 賃金情報(パートタイム) 【4月】

宇 都 宮

求人賃金・求職者希望賃金情報(常用)

(単位:円)

職業別	求人賃金	求人賃金		求職者希望賃金
		上限平均	下限平均	
専門・技術職	1,573	1,362	1,265	
事務職	1,005	942	939	
販売・営業職	1,027	937	953	
サービス職	1,099	957	931	
保安職	993	958	1,017	
技能工・製造工	1,012	915	934	
運輸・機械運転職	1,045	995	964	
建設職	1,075	914	951	
労務職	958	914	921	
合計	1,233	1,096	985	



* 求人賃金・求職者希望賃金は、ハローワークシステム(職業紹介)新規求人・新規求職から抽出。

求人・求職者 賃金情報(フルタイム) 【4月】

那 須 烏 山

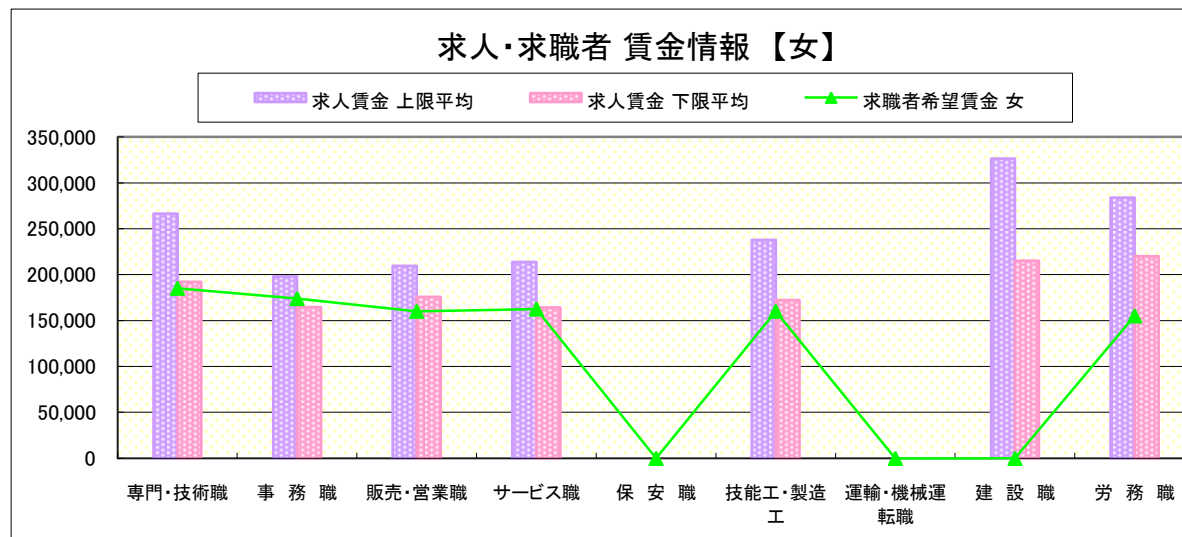
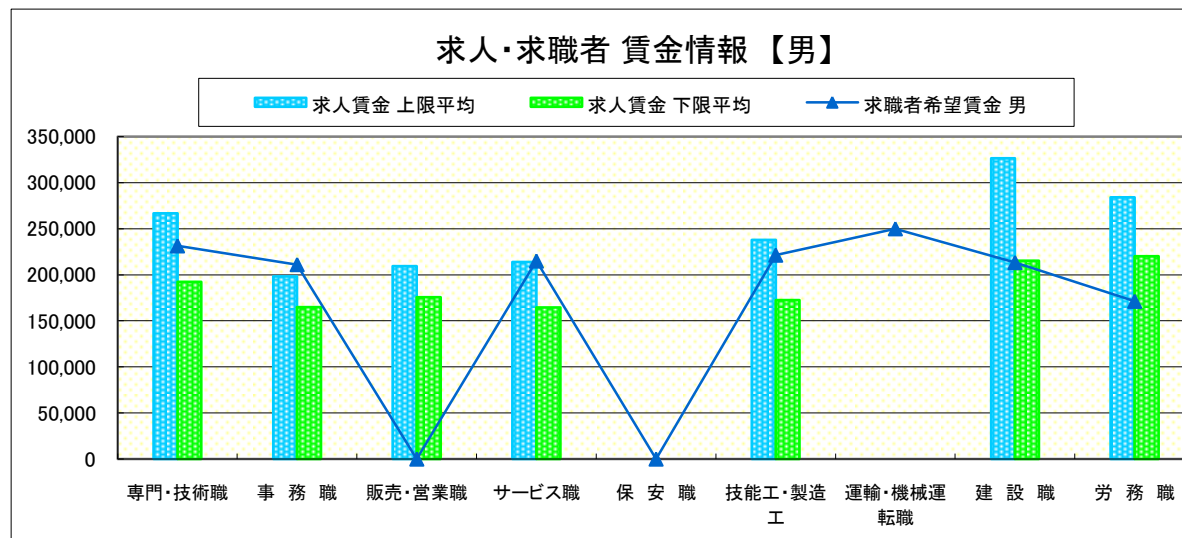
求人賃金・求職者希望賃金情報(常用)

(単位:円)

		求人賃金		求職者希望賃金	
		上限平均	下限平均	男	女
職 業 別	専門・技術職	266,558	192,147	231,429	185,000
	事務職	198,150	164,717	211,111	173,846
	販売・営業職	209,450	175,700	-	160,000
	サービス職	213,829	164,373	215,000	162,500
	保安職	-	-	-	-
	技能工・製造工	237,783	172,399	221,364	160,000
	運輸・機械運転職	-	-	250,000	-
	建設職	326,512	215,196	213,333	-
	労務職	284,000	220,000	171,250	155,000
	合計	251,167	183,600	214,464	168,649

* 求人賃金・求職者希望賃金は、ハローワークシステム(職業紹介)新規求人・新規求職から抽出。

* 求人賃金については、男女不問である。



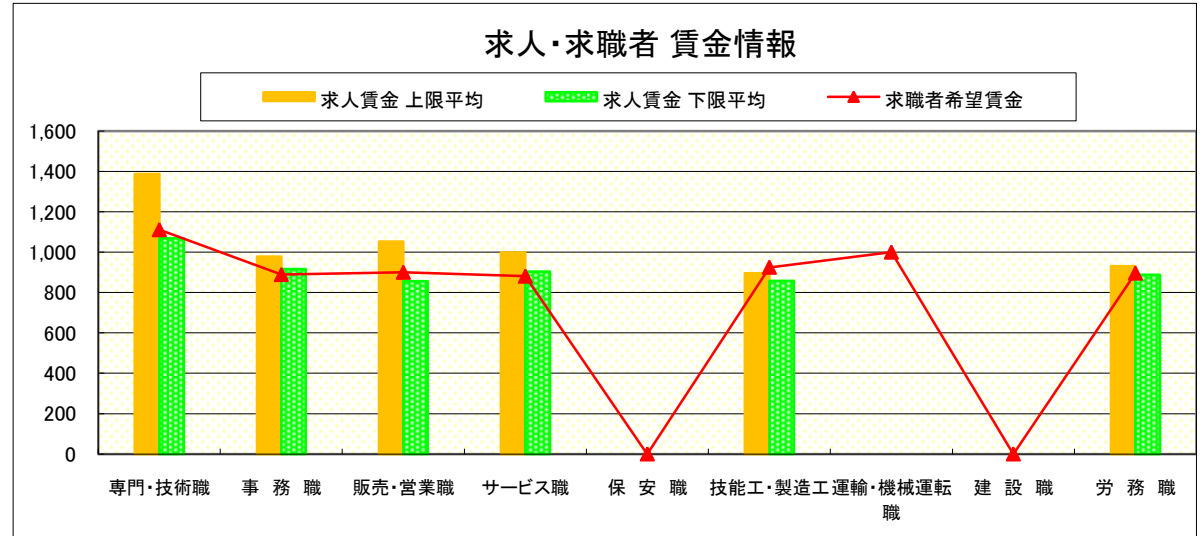
求人・求職者 賃金情報(パートタイム) 【4月】

那 須 烏 山

求人賃金・求職者希望賃金情報(常用)

(単位:円)

	職業別	求人賃金		求職者希望賃金
		上限平均	下限平均	
	専門・技術職	1,388	1,069	1,111
	事務職	978	916	889
	販売・営業職	1,053	856	900
	サービス職	999	904	881
	保安職	-	-	-
	技能工・製造工	896	858	925
	運輸・機械運転職	-	-	1,000
	建設職	-	-	-
	労務職	931	887	896
	合計	1,032	917	933



* 求人賃金・求職者希望賃金は、ハローワークシステム(職業紹介)新規求人・新規求職から抽出。

求人・求職者 賃金情報(フルタイム) 【4月】

鹿 沼

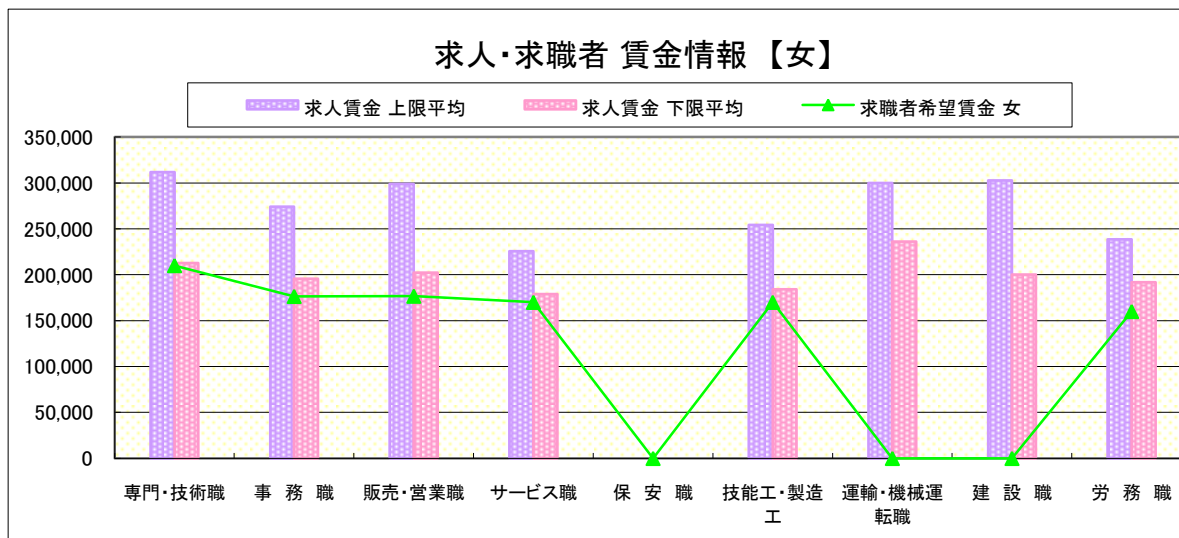
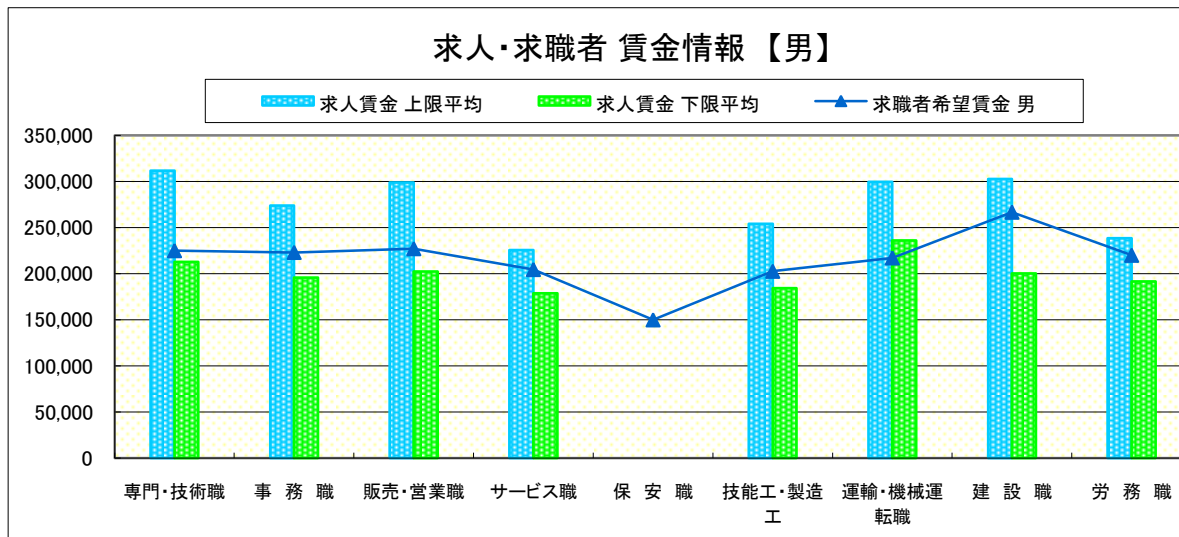
求人賃金・求職者希望賃金情報(常用)

(単位:円)

	求人賃金	求職者希望賃金			
		上限平均	下限平均	男	女
職 業 別	専門・技術職	311,782	212,671	225,000	210,000
	事務職	273,944	195,755	223,077	176,452
	販売・営業職	298,987	202,191	227,143	176,667
	サービス職	225,741	178,752	204,545	170,000
	保安職	-	-	150,000	-
	技能工・製造工	254,081	184,233	202,632	170,000
	運輸・機械運転職	299,747	235,950	217,143	-
	建設職	302,831	200,252	266,667	-
	労務職	238,545	191,650	220,000	160,000
	合計	275,450	198,633	213,846	178,919

* 求人賃金・求職者希望賃金は、ハローワークシステム(職業紹介)新規求人・新規求職から抽出。

* 求人賃金については、男女不問である。



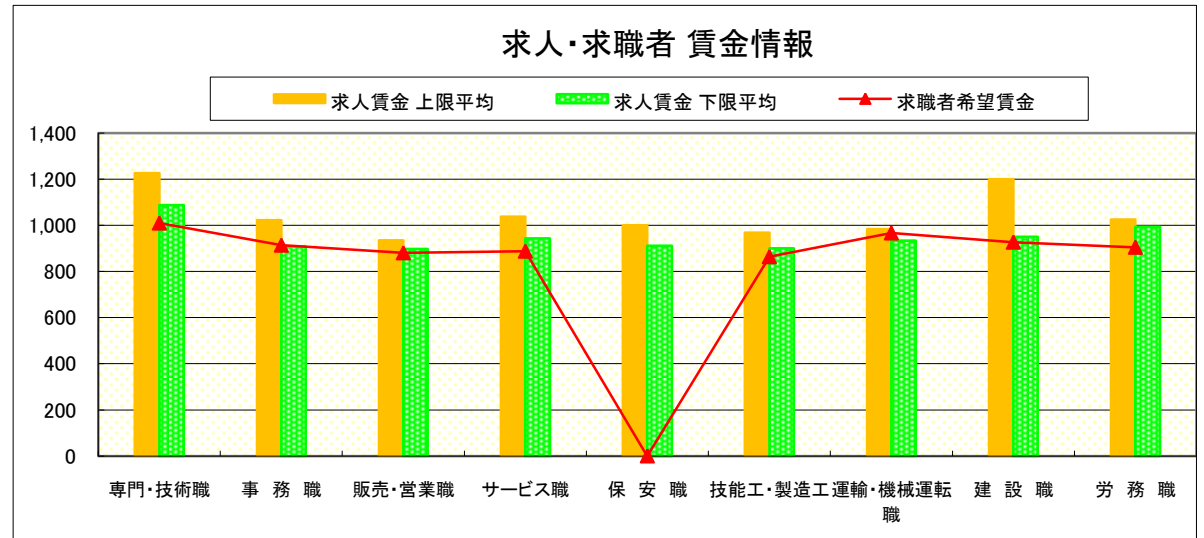
求人・求職者 賃金情報(パートタイム) 【4月】

鹿 沼

求人賃金・求職者希望賃金情報(常用)

(単位:円)

		求人賃金		求職者希望賃金
		上限平均	下限平均	
職 業 別	専門・技術職	1,226	1,088	1,010
	事務職	1,023	908	914
	販売・営業職	935	898	881
	サービス職	1,038	943	888
	保安職	1,000	912	-
	技能工・製造工	968	900	864
	運輸・機械運転職	983	933	967
	建設職	1,200	950	927
	労務職	1,025	994	905
	合計	1,041	952	934



* 求人賃金・求職者希望賃金は、ハローワークシステム(職業紹介)新規求人・新規求職から抽出。

求人・求職者 賃金情報(フルタイム) 【4月】

栃 木

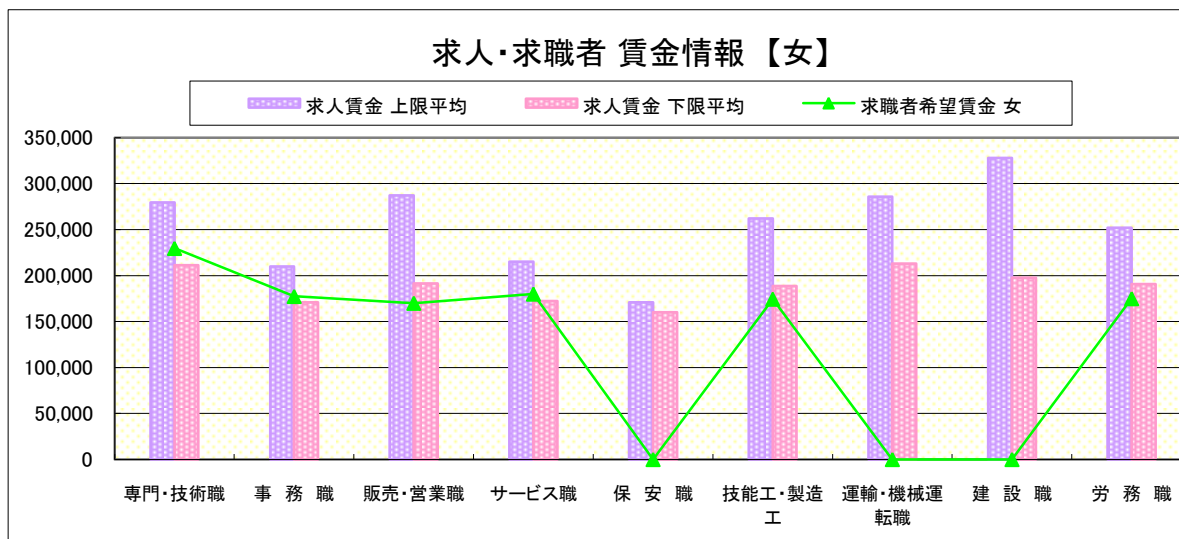
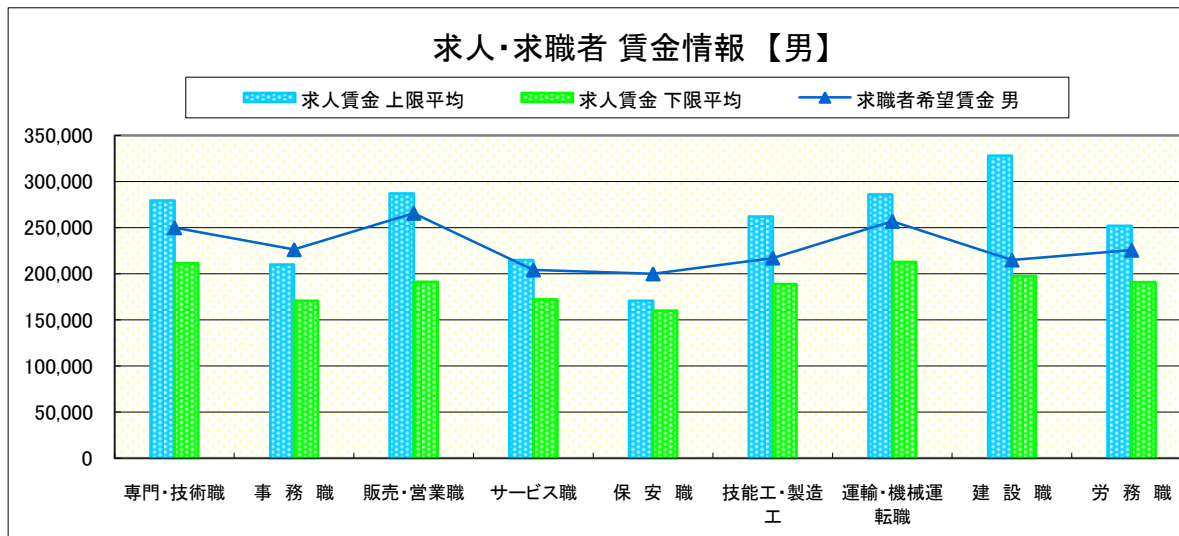
求人賃金・求職者希望賃金情報(常用)

(単位:円)

	求人賃金	求職者希望賃金			
		上限平均	下限平均	男	女
職 業 別	専門・技術職	279,383	211,326	250,000	229,667
	事務職	209,857	170,812	226,250	177,419
	販売・営業職	287,205	191,284	265,625	170,000
	サービス職	214,995	172,264	204,286	180,000
	保安職	170,810	160,060	200,000	-
	技能工・製造工	262,096	188,747	217,170	174,444
	運輸・機械運転職	285,919	212,872	256,800	-
	建設職	328,109	197,534	215,000	-
	労務職	251,993	190,760	225,600	175,000
	合計	266,535	193,665	236,538	186,000

* 求人賃金・求職者希望賃金は、ハローワークシステム(職業紹介)新規求人・新規求職から抽出。

* 求人賃金については、男女不問である。



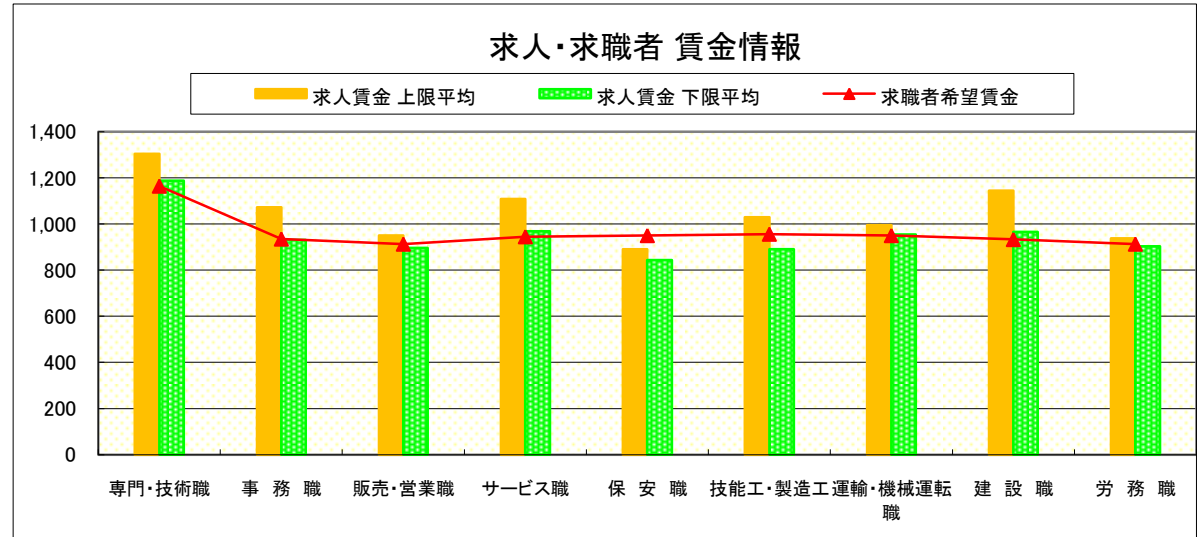
求人・求職者 賃金情報(パートタイム) 【4月】

栃 木

求人賃金・求職者希望賃金情報(常用)

(単位:円)

	求人賃金	求職者希望賃金		
		上限平均	下限平均	
職 業 別	専門・技術職	1,304	1,187	1,164
	事務職	1,072	931	935
	販売・営業職	951	896	913
	サービス職	1,108	968	945
	保安職	890	844	950
	技能工・製造工	1,030	891	956
	運輸・機械運転職	995	955	950
	建設職	1,145	966	933
	労務職	938	903	913
	合 計	1,089	987	959



* 求人賃金・求職者希望賃金は、ハローワークシステム(職業紹介)新規求人・新規求職から抽出。

求人・求職者 賃金情報(フルタイム) 【4月】

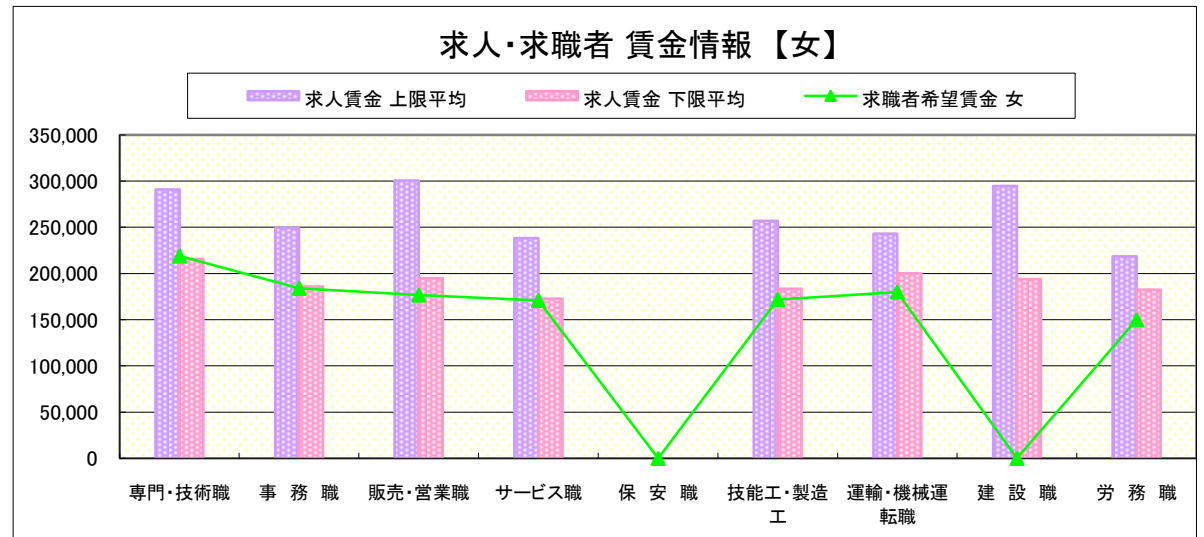
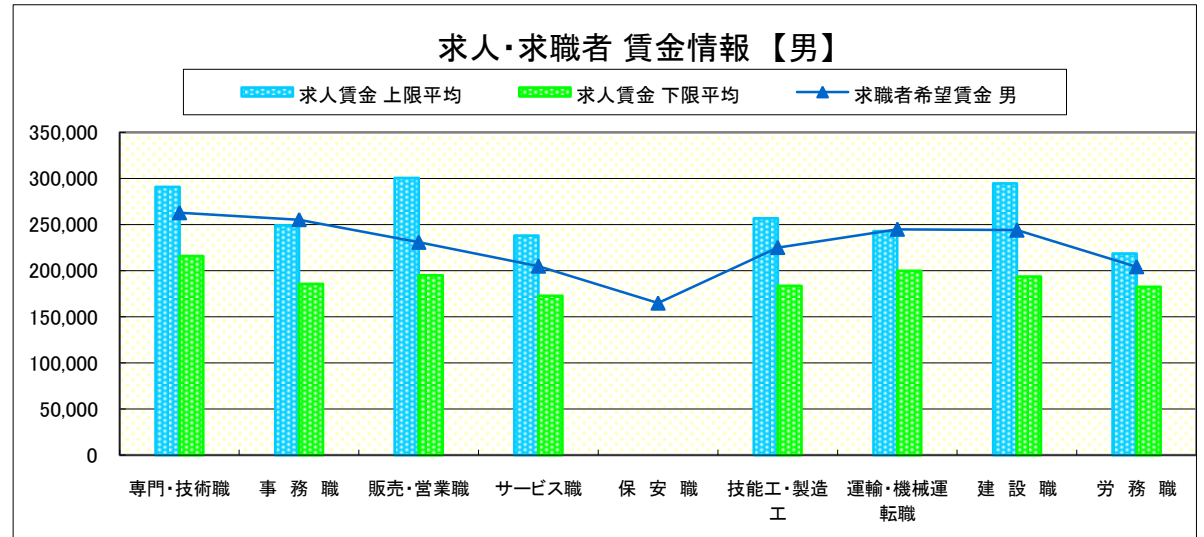
佐 野

求人賃金・求職者希望賃金情報(常用) (単位:円)

職業別		求人賃金		求職者希望賃金	
		上限平均	下限平均	男	女
職業別	専門・技術職	290,932	215,839	262,857	218,929
	事務職	249,293	185,802	255,385	184,035
	販売・営業職	300,640	195,055	230,833	176,667
	サービス職	238,265	172,786	205,000	170,833
	保安職	-	-	165,000	-
	技能工・製造工	256,855	183,609	225,238	172,000
	運輸・機械運転職	243,054	199,998	245,000	180,000
	建設職	294,659	193,809	244,000	-
	労務職	218,503	182,557	204,400	150,000
合計		263,928	192,291	227,702	186,880

* 求人賃金・求職者希望賃金は、ハローワークシステム(職業紹介)新規求人・新規求職から抽出。

* 求人賃金については、男女不問である。



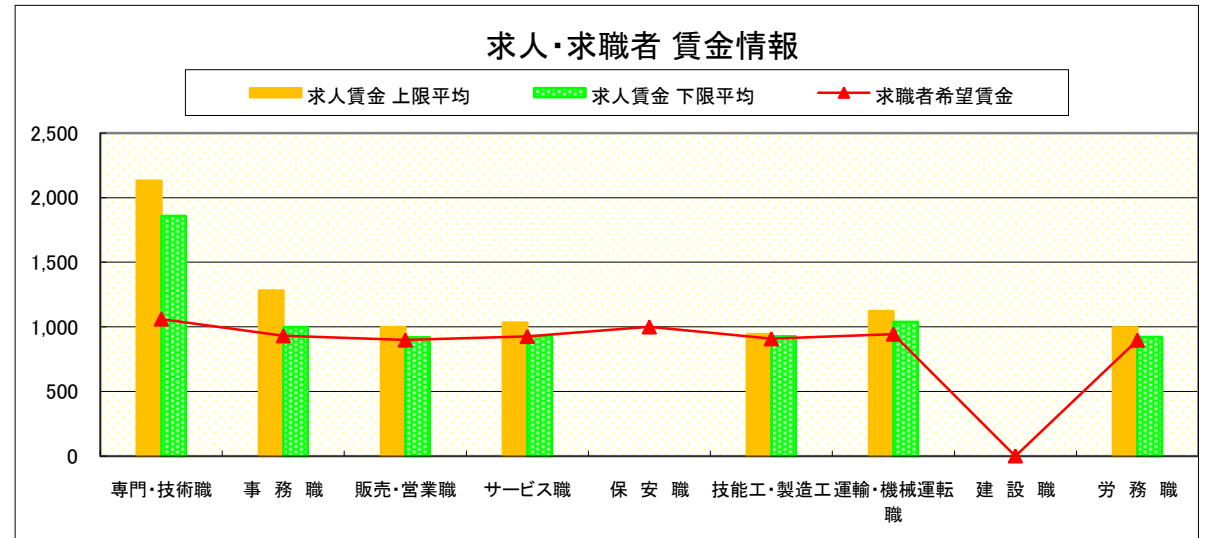
求人・求職者 賃金情報(パートタイム)【4月】

佐 野

求人賃金・求職者希望賃金情報(常用)

(単位:円)

		求人賃金		求職者希望賃金
		上限平均	下限平均	
職 業 別	専門・技術職	2,131	1,858	1,061
	事務職	1,280	997	931
	販売・営業職	997	919	898
	サービス職	1,033	929	926
	保安職	-	-	1,000
	技能工・製造工	944	927	908
	運輸・機械運転職	1,121	1,037	944
	建設職	-	-	-
	労務職	995	920	897
	合計	1,182	1,056	929



* 求人賃金・求職者希望賃金は、ハローワークシステム(職業紹介)新規求人・新規求職から抽出。

求人・求職者 賃金情報(フルタイム) 【4月】

足 利

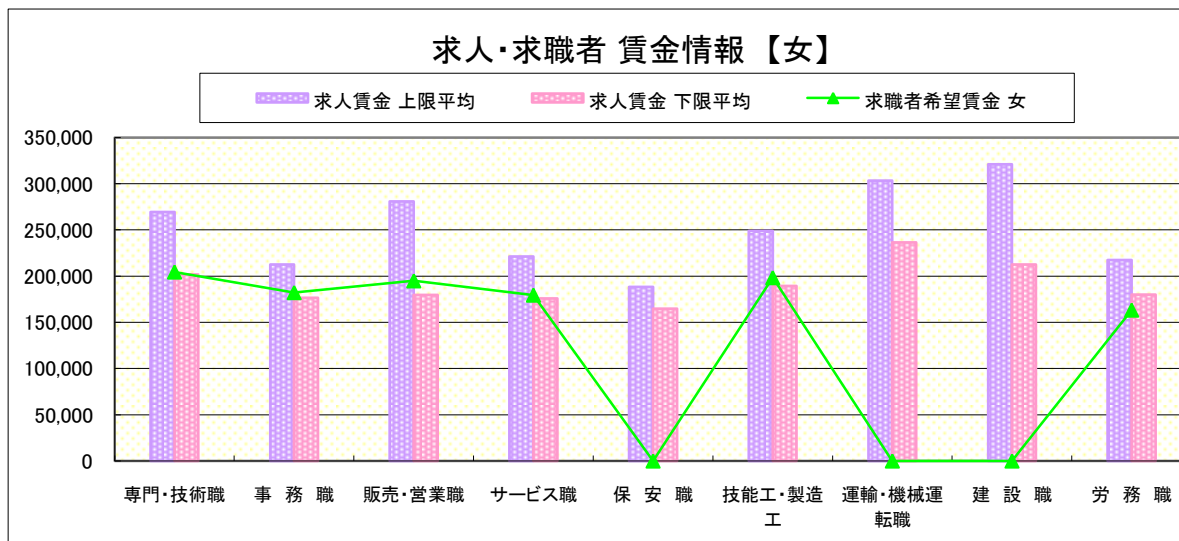
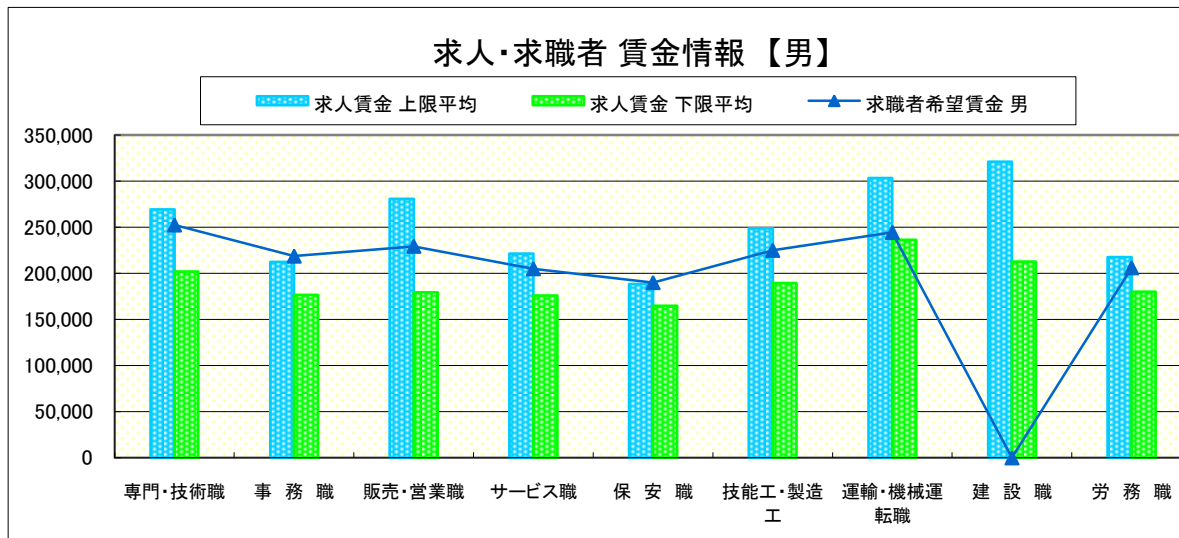
求人賃金・求職者希望賃金情報(常用)

(単位:円)

	職種	求人賃金		求職者希望賃金	
		上限平均	下限平均	男	女
	専門・技術職	269,278	201,879	252,400	204,545
	事務職	212,454	176,647	218,667	182,295
	販売・営業職	280,948	179,537	229,333	195,000
	サービス職	221,327	175,812	205,000	179,545
	保安職	188,480	164,720	190,000	-
	技能工・製造工	248,854	189,459	224,915	198,462
	運輸・機械運転職	303,365	236,527	244,400	-
	建設職	320,980	212,673	-	-
	労務職	217,476	180,045	206,000	163,333
	合計	255,857	194,355	227,059	187,121

* 求人賃金・求職者希望賃金は、ハローワークシステム(職業紹介)新規求人・新規求職から抽出。

* 求人賃金については、男女不問である。



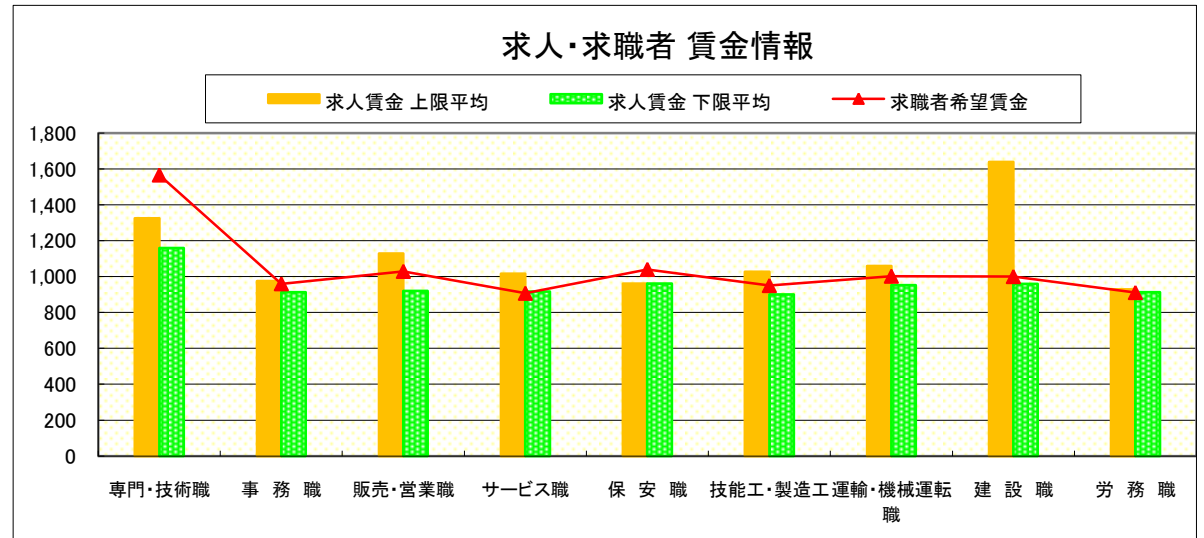
求人・求職者 賃金情報(パートタイム) 【4月】

足 利

求人賃金・求職者希望賃金情報(常用)

(単位:円)

		求人賃金		求職者希望賃金
		上限平均	下限平均	
職 業 別	専門・技術職	1,325	1,160	1,566
	事務職	975	913	960
	販売・営業職	1,129	920	1,029
	サービス職	1,017	917	907
	保安職	961	961	1,040
	技能工・製造工	1,027	900	950
	運輸・機械運転職	1,060	952	1,002
	建設職	1,640	960	1,000
	労務職	929	913	911
	合 計	1,073	960	1,016



* 求人賃金・求職者希望賃金は、ハローワークシステム(職業紹介)新規求人・新規求職から抽出。

求人・求職者 賃金情報(フルタイム) 【4月】

真 岡

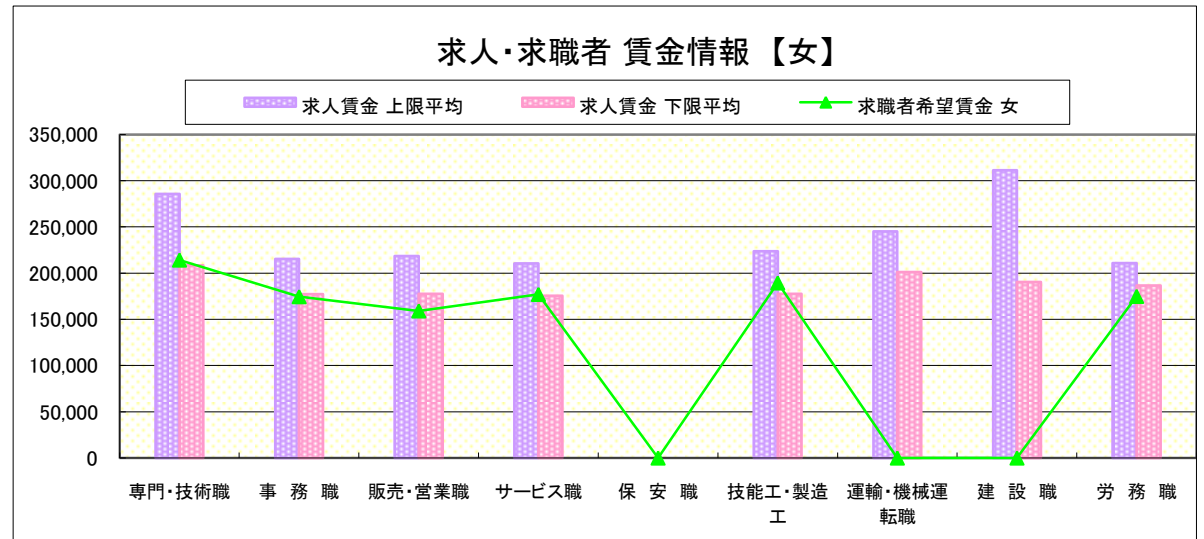
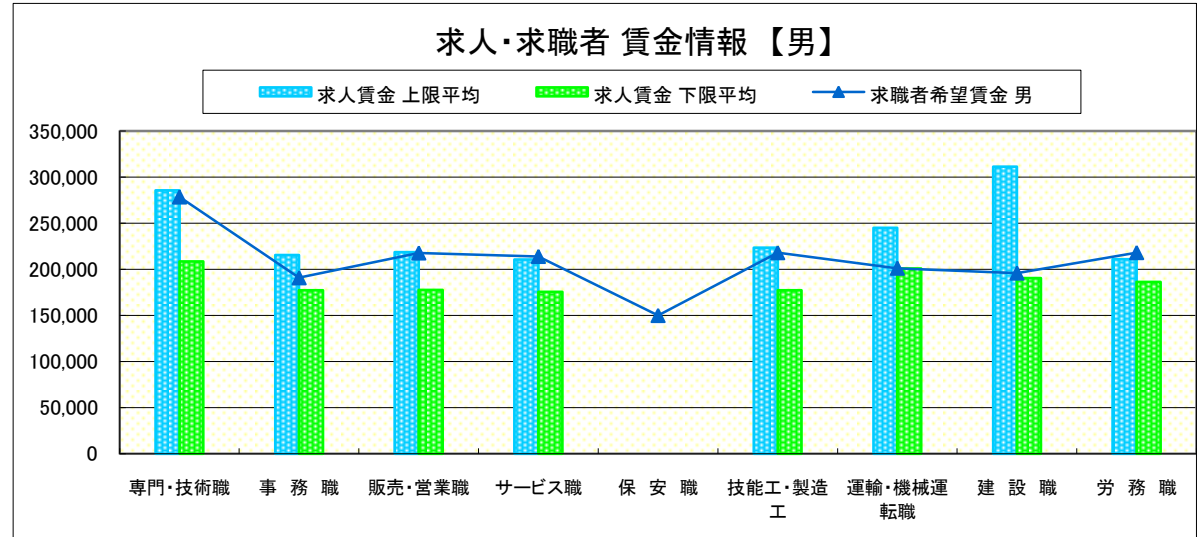
求人賃金・求職者希望賃金情報(常用)

(単位:円)

職業別		求人賃金		求職者希望賃金	
		上限平均	下限平均	男	女
職 業 別	専門・技術職	285,822	208,589	278,462	214,091
	事務職	215,434	177,352	190,870	174,468
	販売・営業職	218,527	177,576	217,778	159,091
	サービス職	210,594	175,572	214,000	176,923
	保安職	-	-	150,000	-
	技能工・製造工	223,519	177,474	218,056	189,375
	運輸・機械運転職	245,150	201,120	201,250	-
	建設職	311,403	190,487	196,000	-
	労務職	211,027	186,502	218,182	174,815
	合 計	246,779	190,577	215,818	181,500

* 求人賃金・求職者希望賃金は、ハローワークシステム(職業紹介)新規求人・新規求職から抽出。

* 求人賃金については、男女不問である。



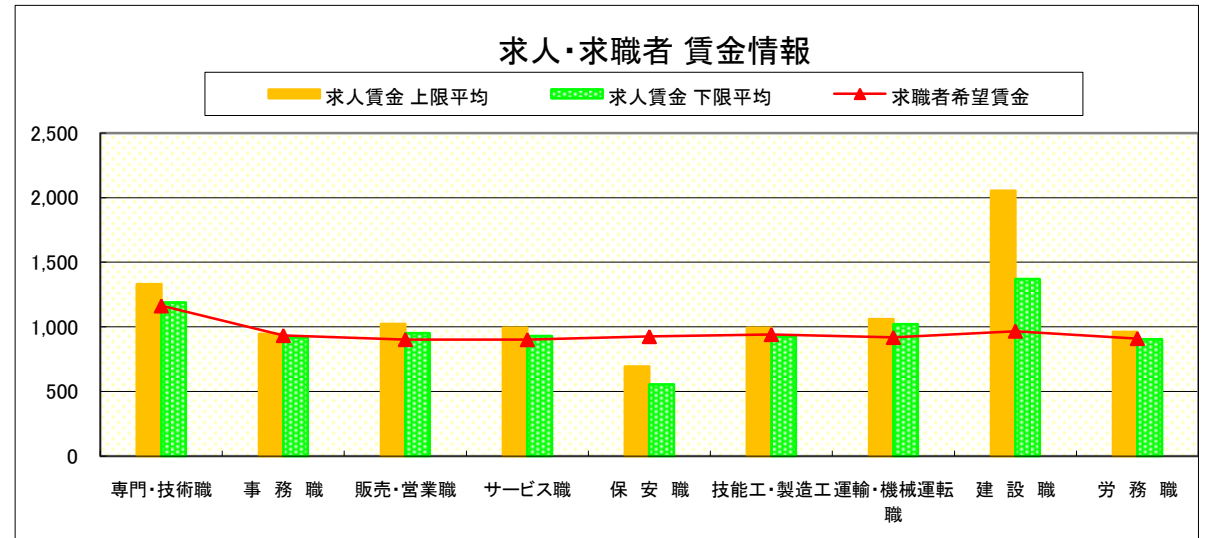
求人・求職者 賃金情報(パートタイム) 【4月】

真 岡

求人賃金・求職者希望賃金情報(常用)

(単位:円)

		求人賃金		求職者希望賃金
		上限平均	下限平均	
職 業 別	専門・技術職	1,331	1,188	1,163
	事務職	947	916	933
	販売・営業職	1,024	951	902
	サービス職	994	929	901
	保安職	693	555	925
	技能工・製造工	993	924	941
	運輸・機械運転職	1,060	1,020	918
	建設職	2,054	1,370	967
	労務職	961	903	910
	合計	1,070	985	944



* 求人賃金・求職者希望賃金は、ハローワークシステム(職業紹介)新規求人・新規求職から抽出。

求人・求職者 賃金情報(フルタイム) 【4月】

矢板

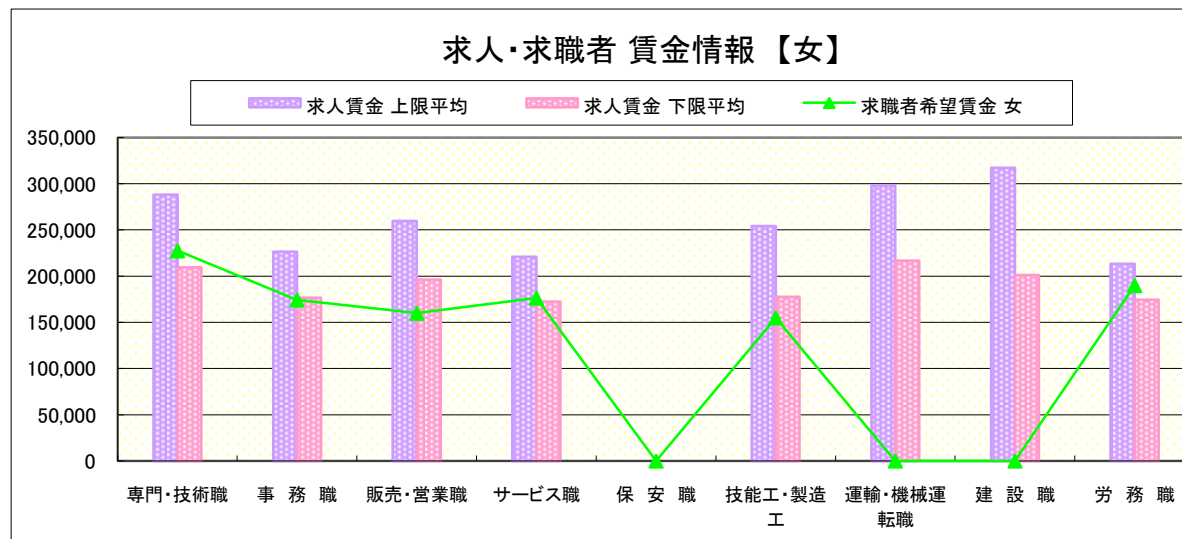
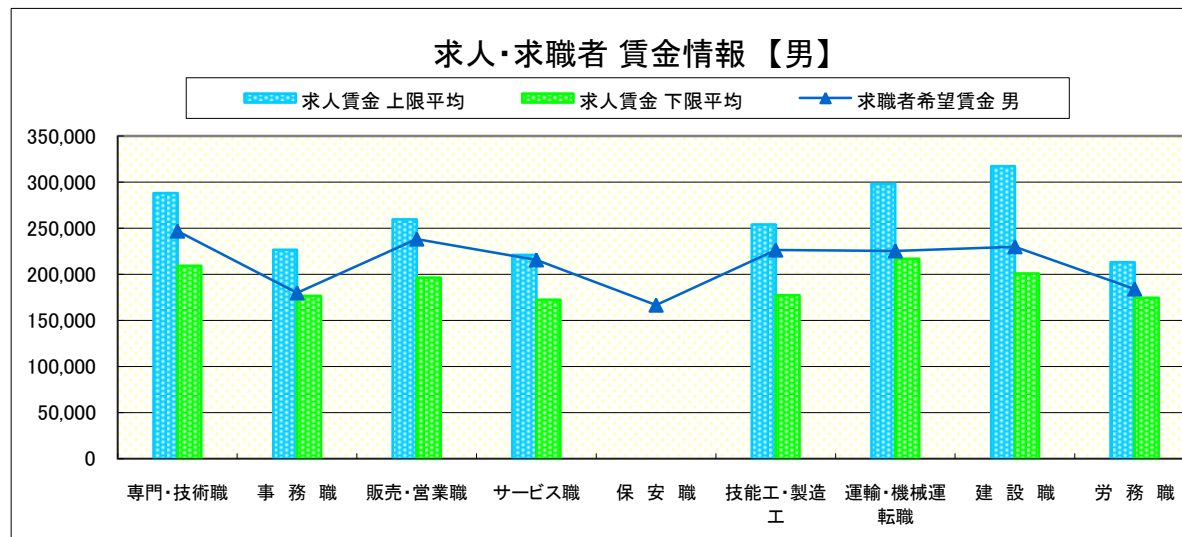
求人賃金・求職者希望賃金情報(常用)

(単位:円)

	求人賃金	求職者希望賃金			
		上限平均	下限平均	男	女
職業別	専門・技術職	288,228	209,396	246,923	227,500
	事務職	226,599	176,516	180,000	174,286
	販売・営業職	259,792	196,433	238,333	160,000
	サービス職	220,968	172,481	215,714	176,364
	保安職	-	-	166,667	-
	技能工・製造工	254,194	177,478	226,400	155,000
	運輸・機械運転職	298,236	216,797	225,455	-
	建設職	317,299	200,984	230,000	-
	労務職	213,172	174,596	184,167	190,000
	合計	264,673	192,787	215,877	179,403

* 求人賃金・求職者希望賃金は、ハローワークシステム(職業紹介)新規求人・新規求職から抽出。

* 求人賃金については、男女不問である。



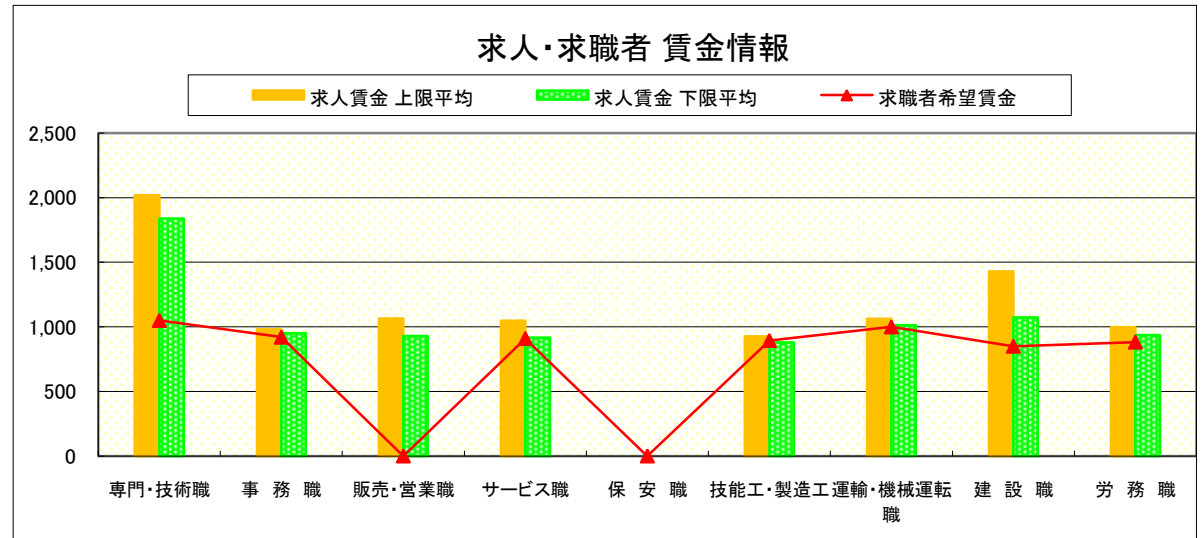
求人・求職者 賃金情報(パートタイム) 【4月】

矢板

求人賃金・求職者希望賃金情報(常用)

(単位:円)

職業別		求人賃金		求職者希望賃金
		上限平均	下限平均	
職業別	専門・技術職	2,020	1,839	1,050
	事務職	980	951	920
	販売・営業職	1,065	929	-
	サービス職	1,048	917	910
	保安職	-	-	-
	技能工・製造工	927	878	894
	運輸・機械運転職	1,063	1,013	1,000
	建設職	1,430	1,073	850
	労務職	999	937	882
	合計	1,241	1,118	918



* 求人賃金・求職者希望賃金は、ハローワークシステム(職業紹介)新規求人・新規求職から抽出。

求人・求職者 賃金情報(フルタイム) 【4月】

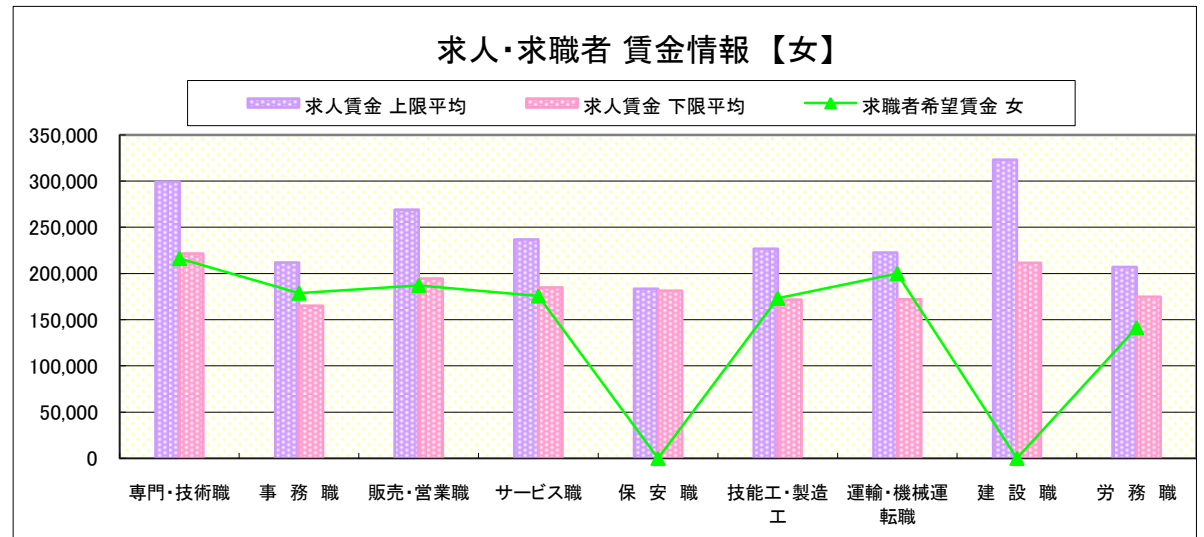
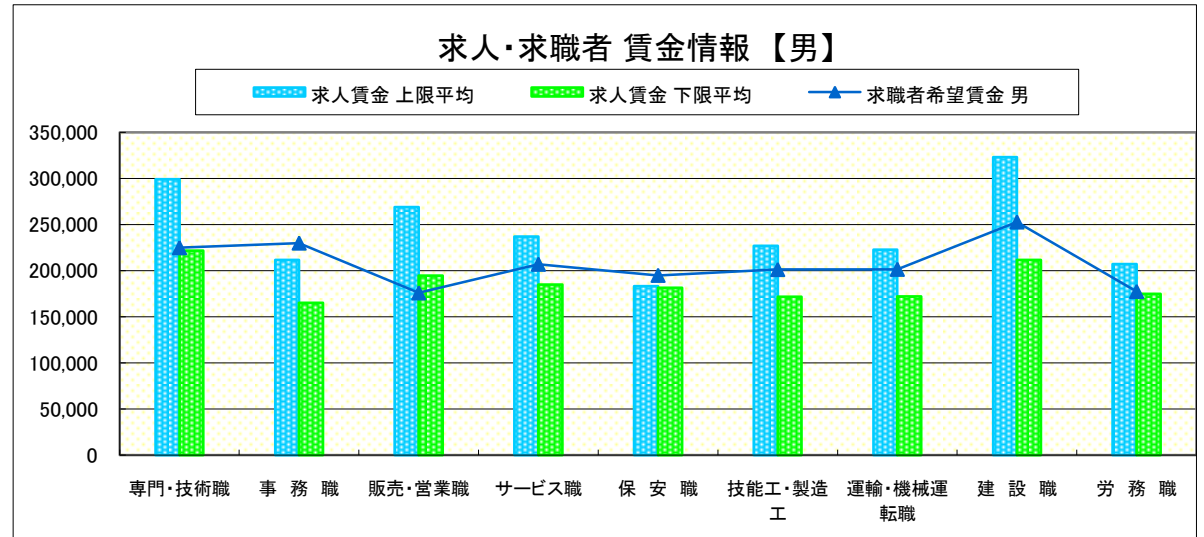
大田原

求人賃金・求職者希望賃金情報(常用) (単位:円)

職業別		求人賃金		求職者希望賃金	
		上限平均	下限平均	男	女
職業別	専門・技術職	299,157	221,768	225,000	216,250
	事務職	211,843	165,216	230,000	178,772
	販売・営業職	269,022	194,675	176,000	187,143
	サービス職	236,942	185,000	207,059	175,714
	保安職	183,347	181,464	195,000	-
	技能工・製造工	226,876	171,622	201,316	173,182
	運輸・機械運転職	222,680	172,038	201,538	200,000
	建設職	323,273	211,612	252,857	-
	労務職	207,109	174,863	177,500	141,429
合計		256,101	191,895	210,705	182,733

* 求人賃金・求職者希望賃金は、ハローワークシステム(職業紹介)新規求人・新規求職から抽出。

* 求人賃金については、男女不問である。



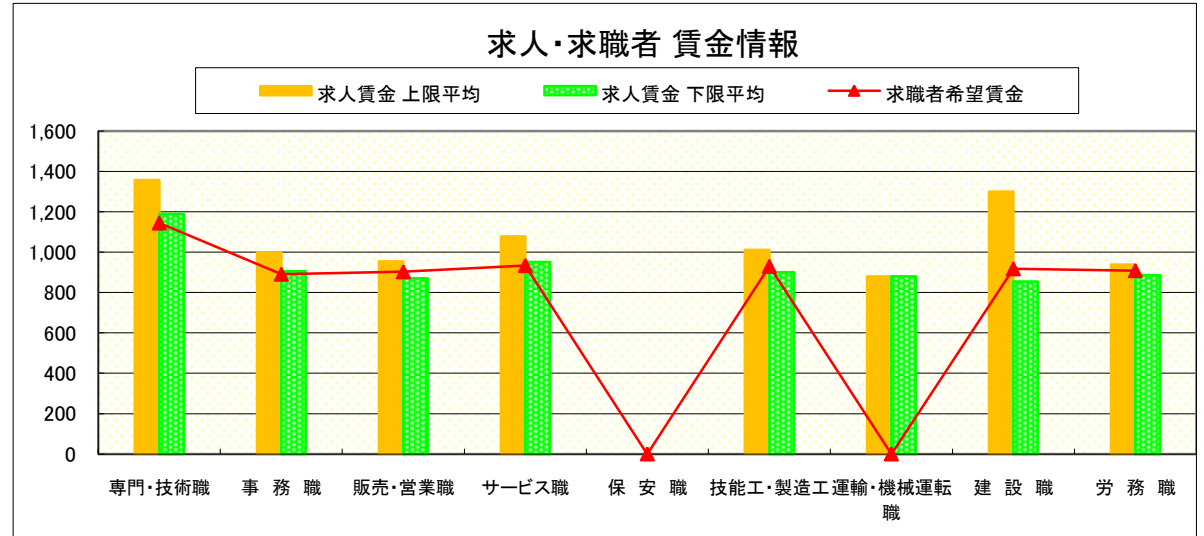
求人・求職者 賃金情報(パートタイム) 【4月】

大田原

求人賃金・求職者希望賃金情報(常用)

(単位:円)

		求人賃金		求職者希望賃金
		上限平均	下限平均	
職業別	専門・技術職	1,357	1,189	1,145
	事務職	999	905	891
	販売・営業職	954	870	903
	サービス職	1,078	952	934
	保安職	-	-	-
	技能工・製造工	1,012	900	930
	運輸・機械運転職	880	880	-
	建設職	1,300	854	918
	労務職	938	886	909
	合計	1,077	964	947



* 求人賃金・求職者希望賃金は、ハローワークシステム(職業紹介)新規求人・新規求職から抽出。

求人・求職者 賃金情報(フルタイム) 【4月】

小 山

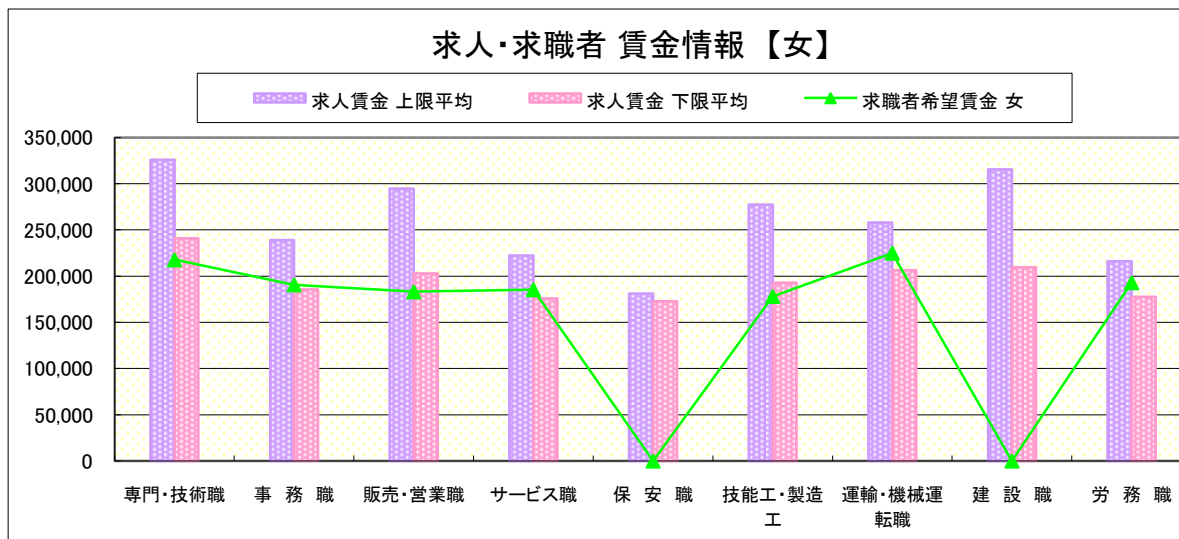
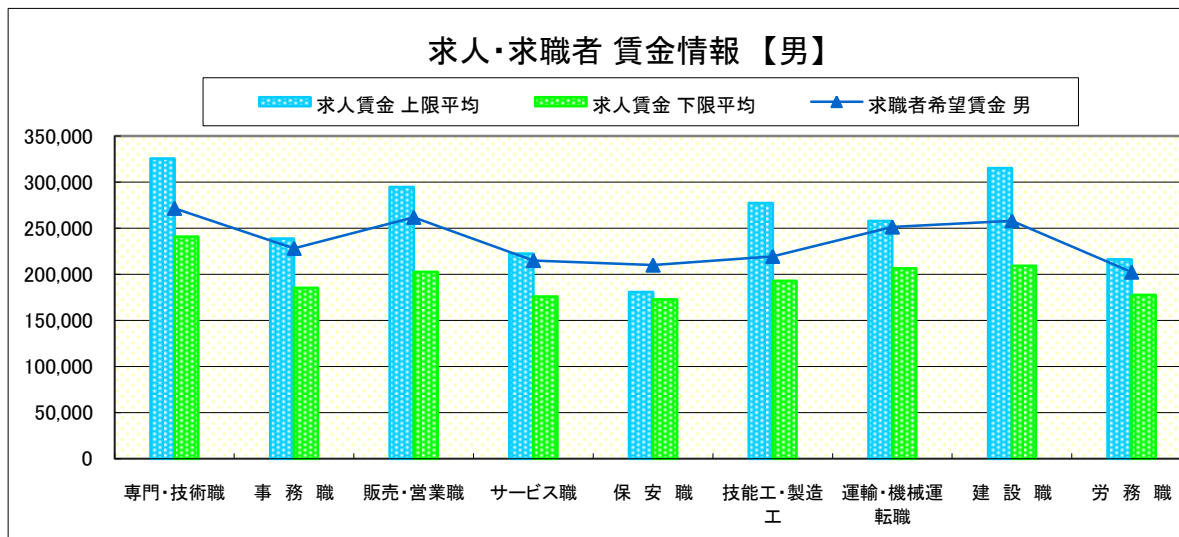
求人賃金・求職者希望賃金情報(常用)

(単位:円)

	職業別	求人賃金		求職者希望賃金	
		上限平均	下限平均	男	女
	専門・技術職	325,769	240,992	271,667	217,778
	事務職	238,912	185,417	228,140	190,734
	販売・営業職	294,635	202,799	261,875	183,125
	サービス職	222,321	175,772	215,000	185,417
	保安職	180,959	172,657	210,000	-
	技能工・製造工	277,261	192,959	219,481	178,182
	運輸・機械運転職	258,068	206,434	251,351	225,000
	建設職	315,322	209,353	258,000	-
	労務職	216,138	177,700	202,353	193,043
	合計	277,882	205,218	236,688	195,254

* 求人賃金・求職者希望賃金は、ハローワークシステム(職業紹介)新規求人・新規求職から抽出。

* 求人賃金については、男女不問である。



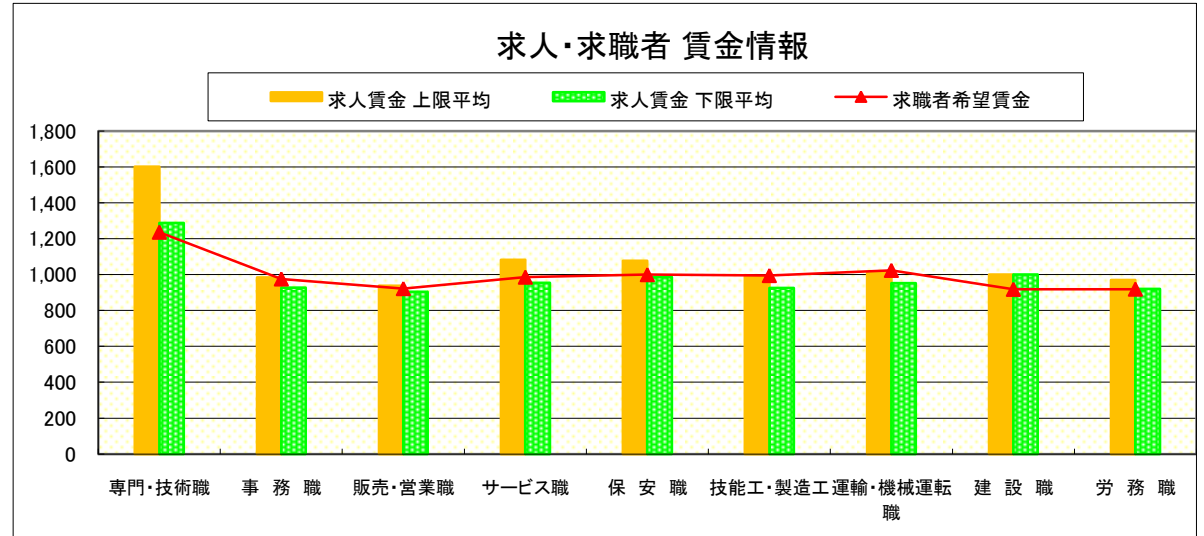
求人・求職者 賃金情報(パートタイム) 【4月】

小 山

求人賃金・求職者希望賃金情報(常用)

(単位:円)

		求人賃金		求職者希望賃金
		上限平均	下限平均	
職 業 別	専門・技術職	1,602	1,288	1,237
	事務職	985	928	976
	販売・営業職	938	905	922
	サービス職	1,082	954	986
	保安職	1,077	987	1,000
	技能工・製造工	990	925	995
	運輸・機械運転職	1,013	953	1,024
	建設職	1,000	1,000	918
	労務職	970	920	919
	合 計	1,199	1,046	1,005



* 求人賃金・求職者希望賃金は、ハローワークシステム(職業紹介)新規求人・新規求職から抽出。

求人・求職者 賃金情報(フルタイム) 【4月】

日 光

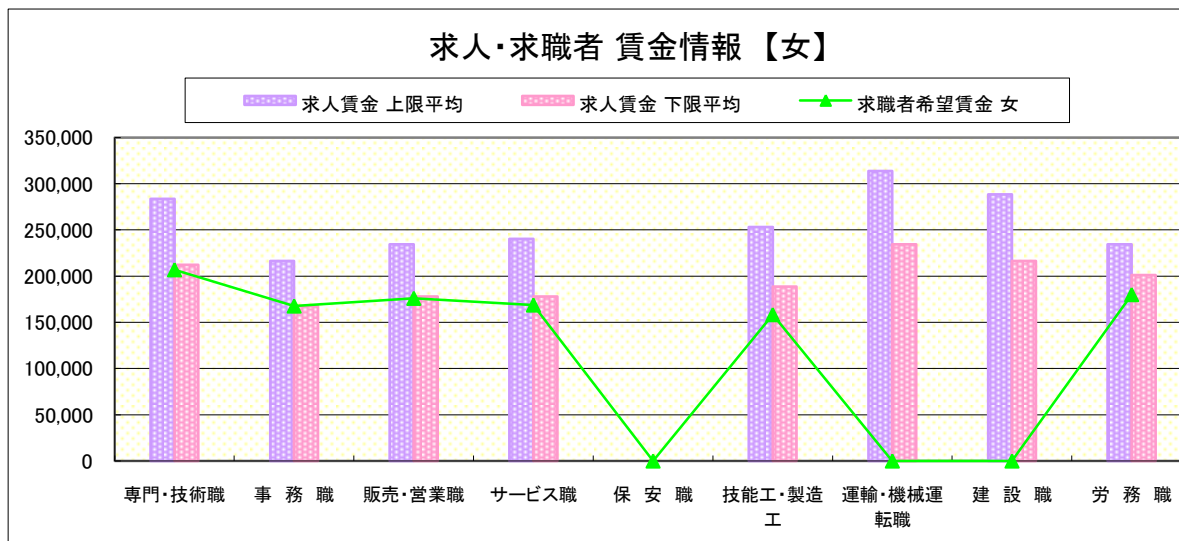
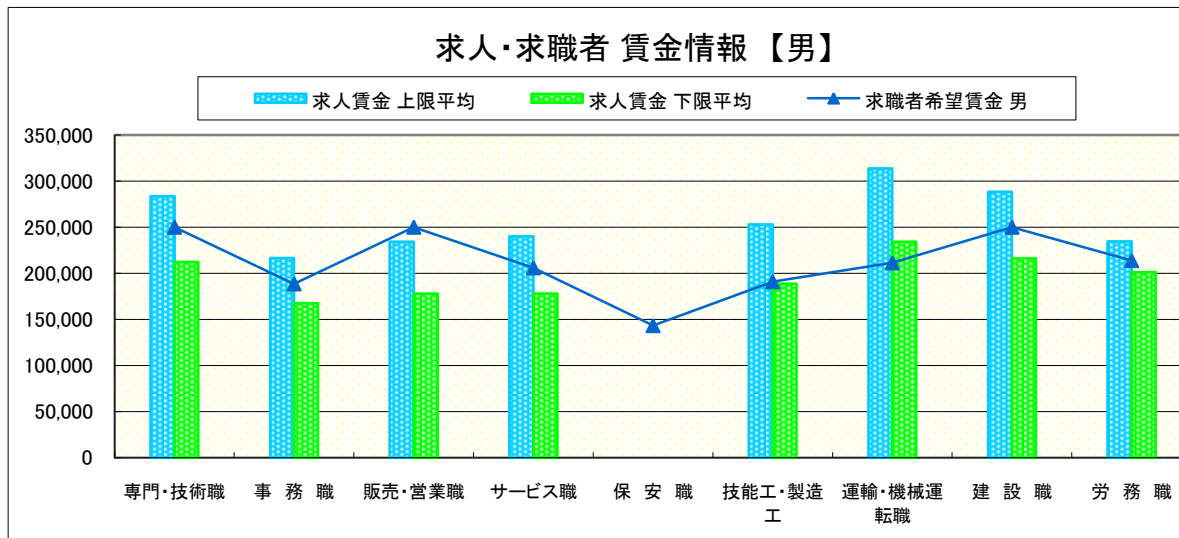
求人賃金・求職者希望賃金情報(常用)

(単位:円)

	求人賃金	求職者希望賃金			
		上限平均	下限平均	男	女
職 業 別	専門・技術職	283,714	212,299	250,000	206,875
	事務職	216,450	167,717	188,571	167,667
	販売・営業職	234,373	177,938	250,000	176,000
	サービス職	240,151	177,918	206,000	168,750
	保安職	-	-	143,333	-
	技能工・製造工	253,063	188,673	190,968	158,333
	運輸・機械運転職	313,791	234,427	211,429	-
	建設職	288,369	216,342	250,000	-
	労務職	234,531	201,185	213,846	180,000
	合計	262,078	197,126	200,792	176,145

* 求人賃金・求職者希望賃金は、ハローワークシステム(職業紹介)新規求人・新規求職から抽出。

* 求人賃金については、男女不問である。



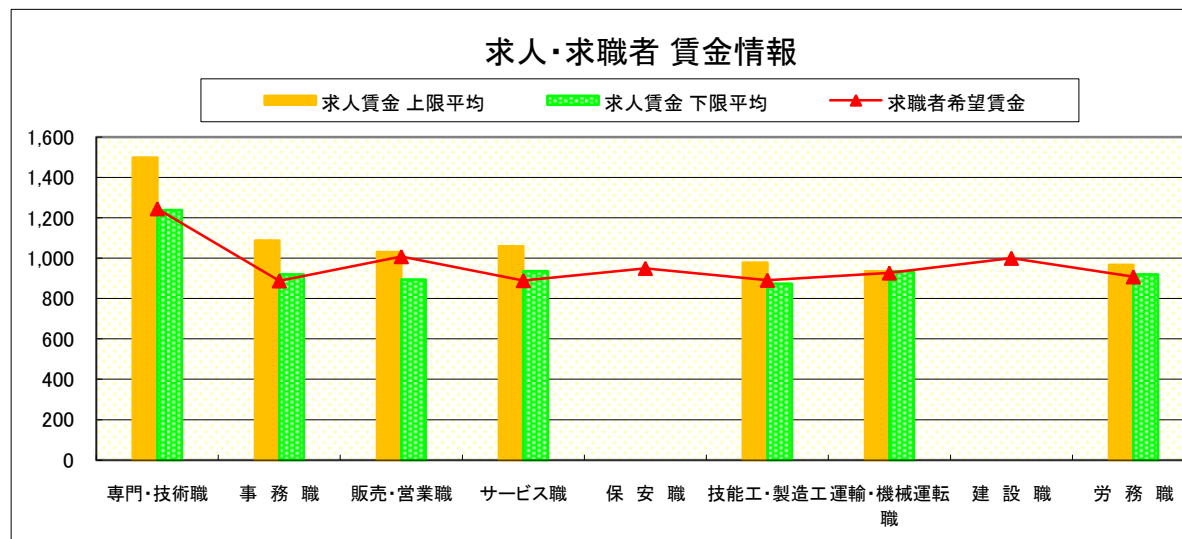
求人・求職者 賃金情報(パートタイム) 【4月】

日 光

求人賃金・求職者希望賃金情報(常用)

(単位:円)

		求人賃金		求職者希望賃金
		上限平均	下限平均	
職 業 別	専門・技術職	1,498	1,239	1,245
	事務職	1,088	919	888
	販売・営業職	1,030	894	1,008
	サービス職	1,059	935	889
	保安職	-	-	950
	技能工・製造工	979	873	891
	運輸・機械運転職	935	935	927
	建設職	-	-	1,000
	労務職	967	919	908
	合計	1,059	946	954



* 求人賃金・求職者希望賃金は、ハローワークシステム(職業紹介)新規求人・新規求職から抽出。

求人・求職者 賃金情報(フルタイム) 【4月】

黒 磯

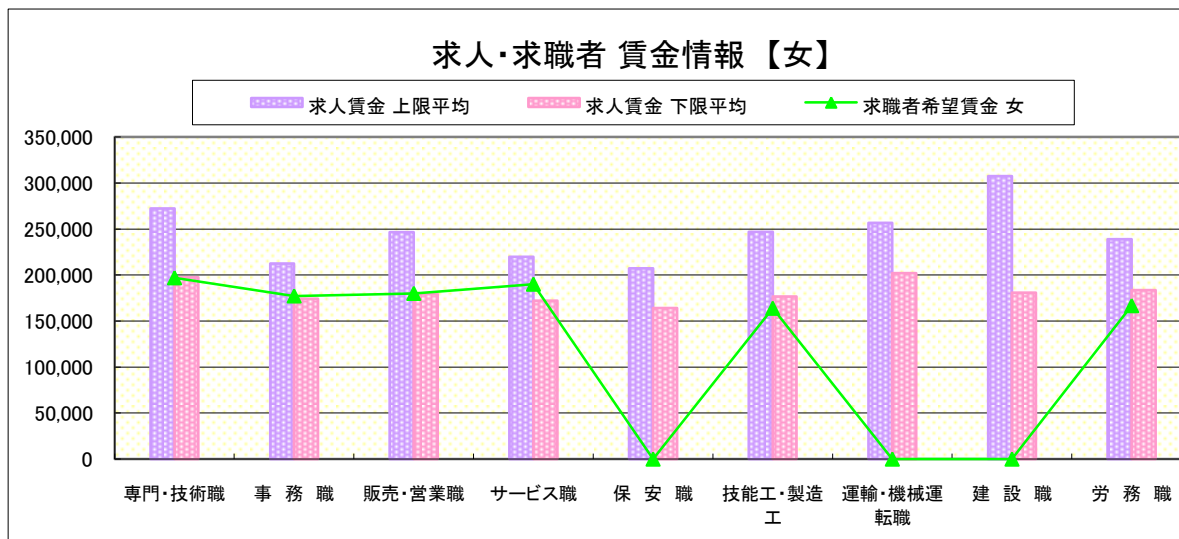
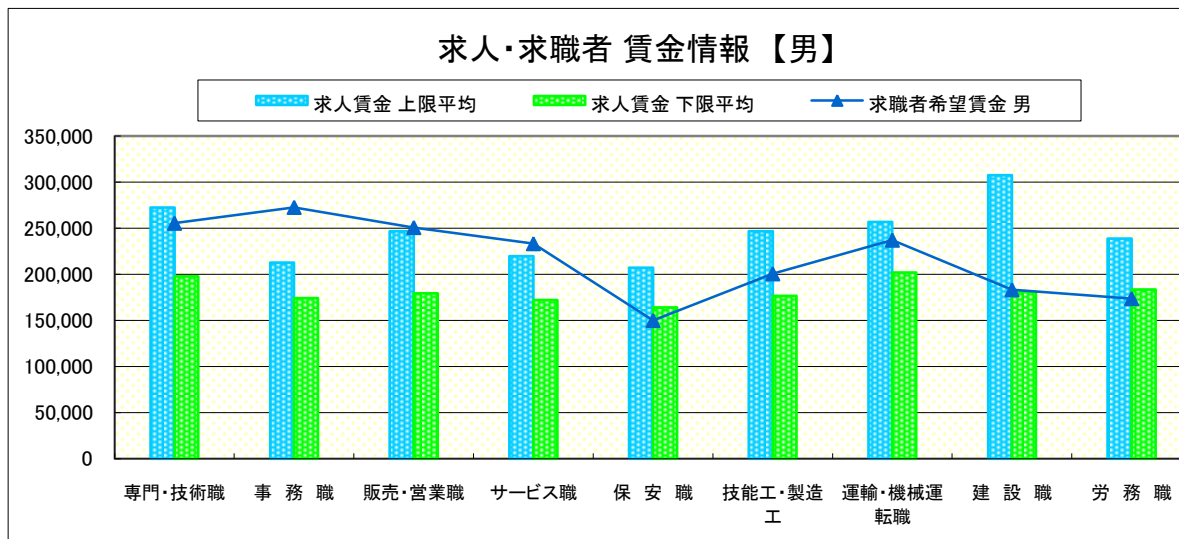
求人賃金・求職者希望賃金情報(常用)

(単位:円)

	求人賃金	求職者希望賃金			
		上限平均	下限平均	男	女
職 業 別	専門・技術職	272,492	197,668	255,500	196,923
	事務職	212,585	174,152	272,727	177,222
	販売・営業職	246,758	179,564	250,833	180,000
	サービス職	219,803	172,267	233,333	190,000
	保安職	207,360	164,160	150,000	-
	技能工・製造工	246,870	176,592	200,625	163,846
	運輸・機械運転職	256,737	202,079	237,143	-
	建設職	307,638	180,947	183,333	-
	労務職	238,948	183,548	173,750	166,667
	合計	246,044	181,997	222,000	180,103

* 求人賃金・求職者希望賃金は、ハローワークシステム(職業紹介)新規求人・新規求職から抽出。

* 求人賃金については、男女不問である。



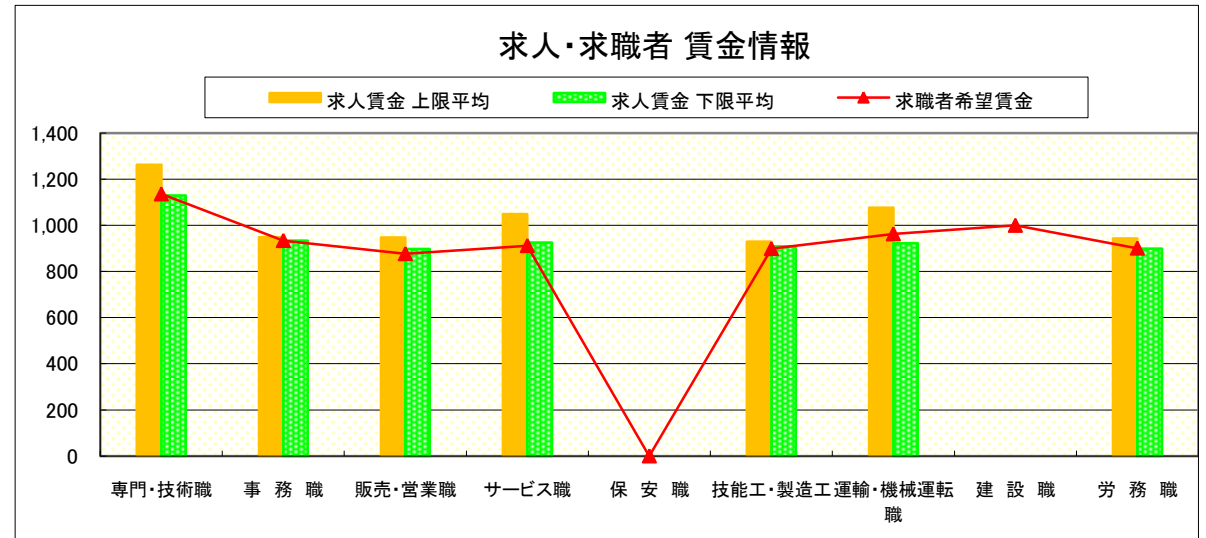
求人・求職者 賃金情報(パートタイム) 【4月】

黒 磯

求人賃金・求職者希望賃金情報(常用)

(単位:円)

職業別		求人賃金		求職者希望賃金
		上限平均	下限平均	
職業別	専門・技術職	1,263	1,129	1,136
	事務職	949	933	934
	販売・営業職	948	898	877
	サービス職	1,049	926	912
	保安職	-	-	-
	技能工・製造工	929	909	899
	運輸・機械運転職	1,076	922	963
	建設職	-	-	1,000
	労務職	944	899	901
	合計	1,020	931	939



* 求人賃金・求職者希望賃金は、ハローワークシステム(職業紹介)新規求人・新規求職から抽出。