

求人・求職者 賃金情報(フルタイム) 【3月】

局 計

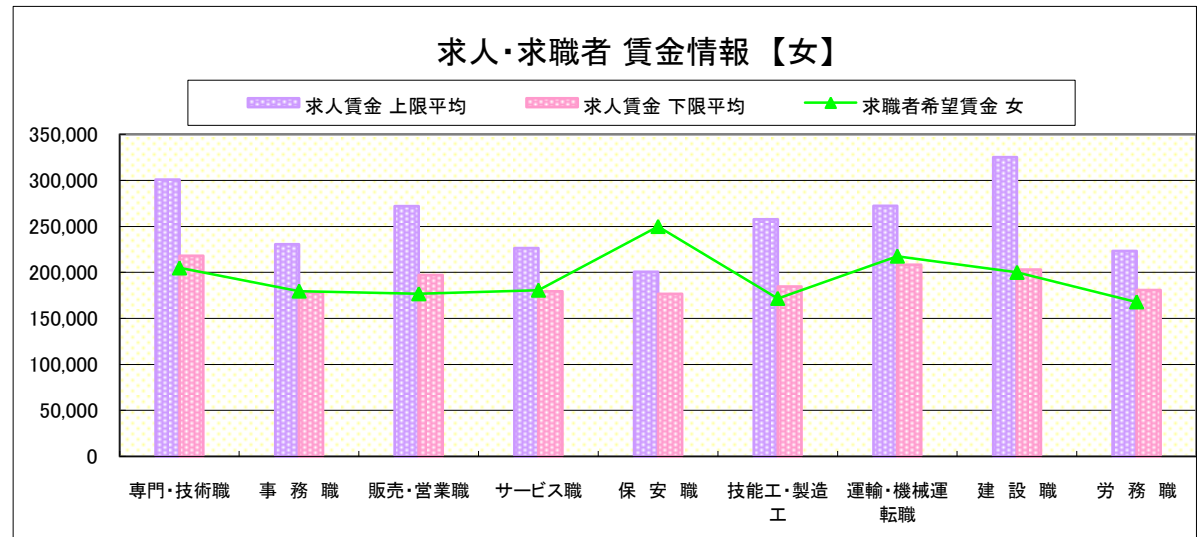
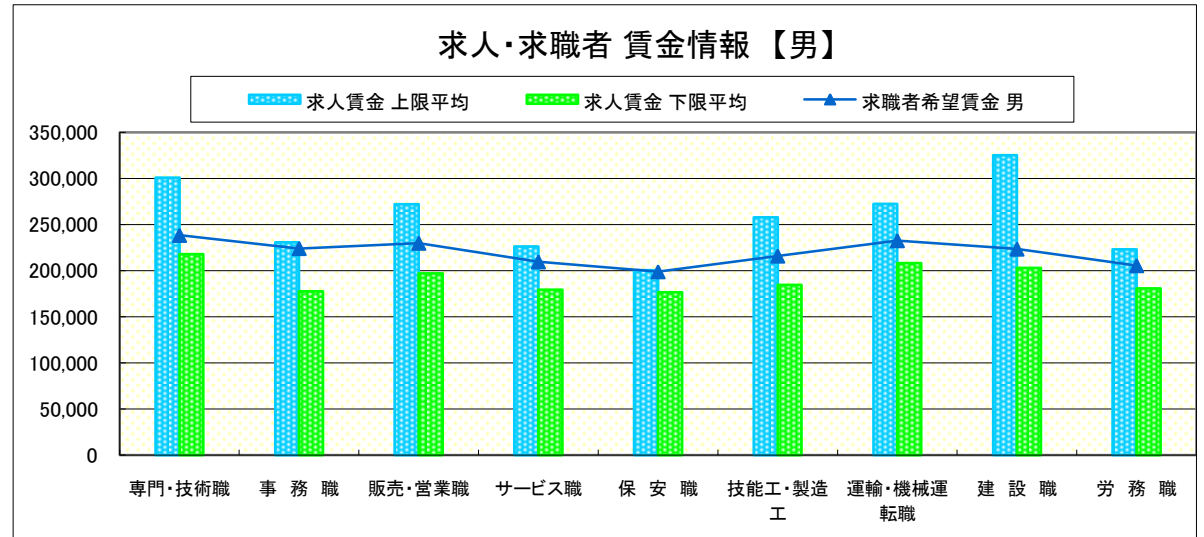
求人賃金・求職者希望賃金情報(常用)

(単位:円)

		求人賃金		求職者希望賃金	
		上限平均	下限平均	男	女
職 業 別	専門・技術職	300,904	218,072	238,492	204,849
	事務職	230,669	177,599	224,175	179,618
	販売・営業職	272,003	197,300	229,945	176,695
	サービス職	226,319	179,465	209,620	180,613
	保安職	200,503	176,521	198,857	250,000
	技能工・製造工	257,863	184,608	215,921	171,667
	運輸・機械運転職	272,531	208,298	232,727	217,692
	建設職	325,346	203,067	223,535	200,000
	労務職	223,137	180,729	205,498	167,886
	合計	267,271	196,422	220,424	182,640

* 求人賃金・求職者希望賃金は、ハローワークシステム(職業紹介)新規求人・新規求職から抽出。

* 求人賃金については、男女不問である。



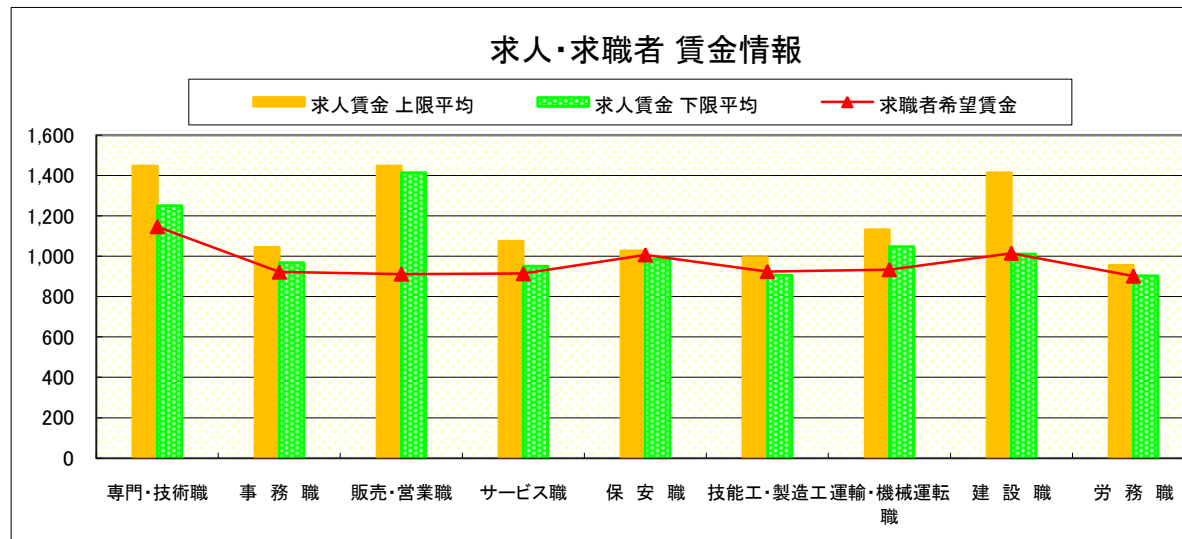
求人・求職者 賃金情報(パートタイム) 【3月】

局 計

求人賃金・求職者希望賃金情報(常用)

(単位:円)

職業別		求人賃金		求職者希望賃金
		上限平均	下限平均	
職 業 別	専門・技術職	1,447	1,251	1,146
	事務職	1,045	969	922
	販売・営業職	1,447	1,414	912
	サービス職	1,075	951	914
	保安職	1,028	985	1,007
	技能工・製造工	994	907	925
	運輸・機械運転職	1,132	1,048	934
	建設職	1,414	1,012	1,015
	労務職	956	903	902
	合 計	1,173	1,061	937



* 求人賃金・求職者希望賃金は、ハローワークシステム(職業紹介)新規求人・新規求職から抽出。

求人・求職者 賃金情報(フルタイム) 【3月】

県央1地区 《宇都宮・鹿沼・日光》

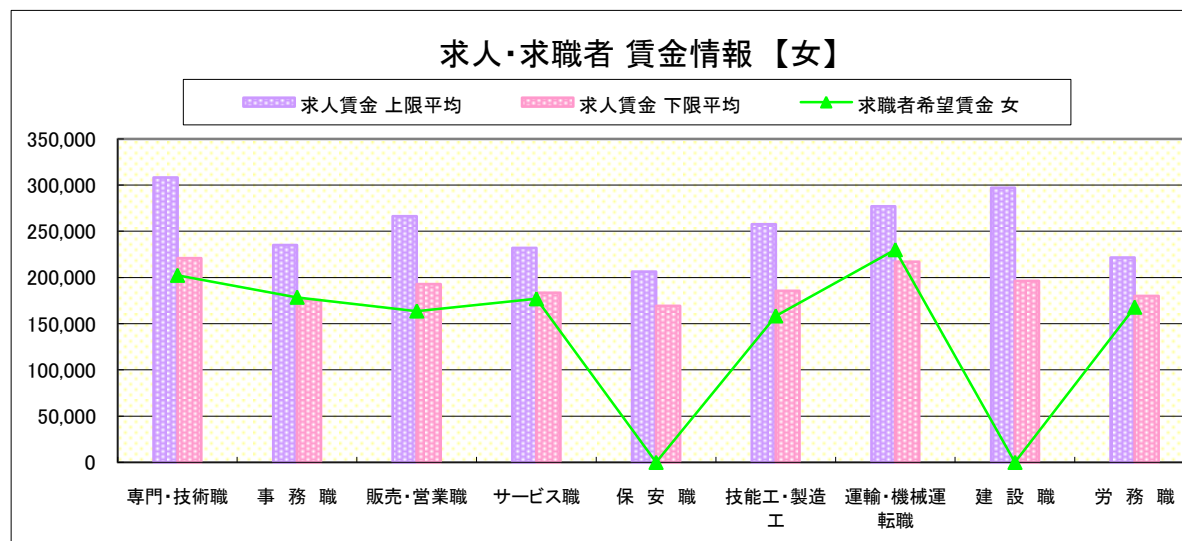
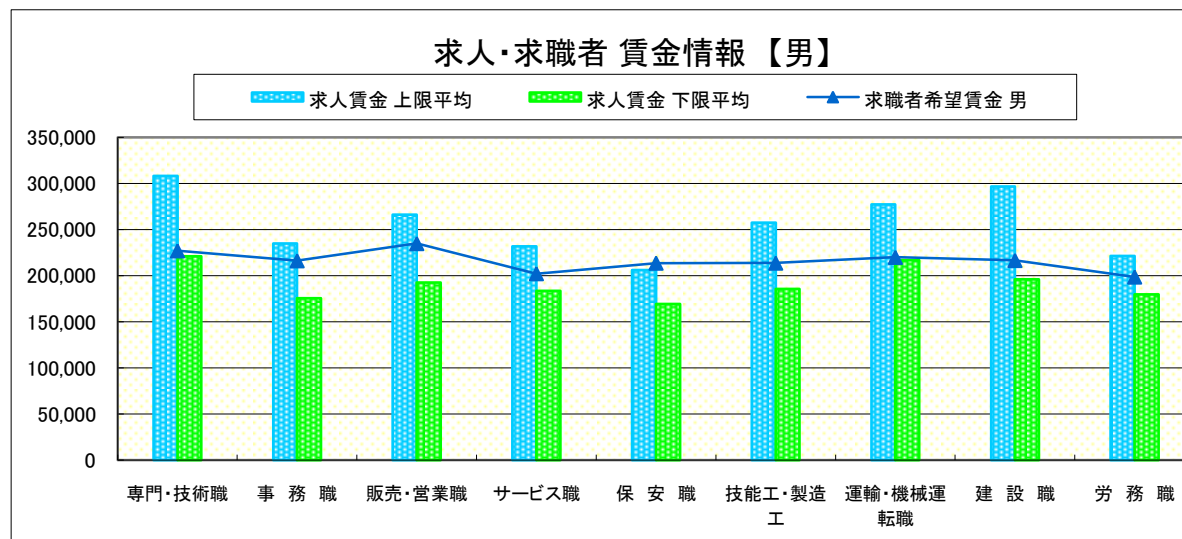
求人賃金・求職者希望賃金情報(常用)

(単位:円)

職業別		求人賃金		求職者希望賃金	
		上限平均	下限平均	男	女
職業別	専門・技術職	308,338	221,014	227,161	202,331
	事務職	235,003	175,630	216,347	178,616
	販売・営業職	266,356	192,730	235,013	163,718
	サービス職	231,869	183,568	202,306	176,950
	保安職	206,285	169,307	213,750	-
	技能工・製造工	257,530	185,566	213,793	158,437
	運輸・機械運転職	277,186	217,093	220,069	230,000
	建設職	296,959	196,240	216,667	-
	労務職	221,463	179,894	198,672	167,863
	合計	265,021	196,112	214,929	179,794

* 求人賃金・求職者希望賃金は、ハローワークシステム(職業紹介)新規求人・新規求職から抽出。

* 求人賃金については、男女不問である。

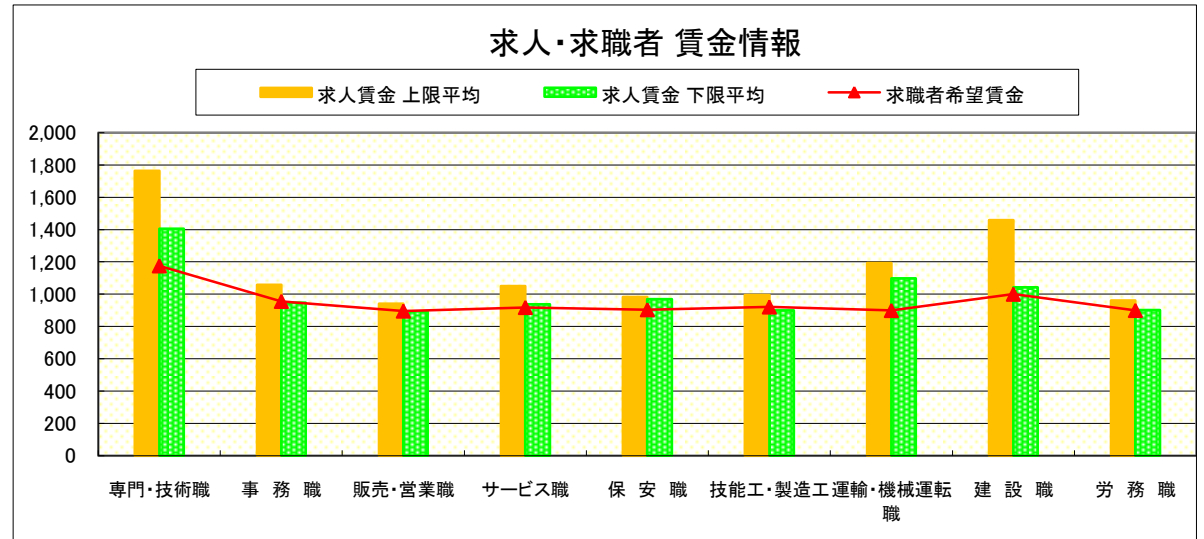


求人・求職者 賃金情報(パートタイム) 【3月】

県央1地区 《宇都宮・鹿沼・日光》

求人賃金・求職者希望賃金情報(常用) (単位:円)

		求人賃金		求職者希望賃金
		上限平均	下限平均	
職業別	専門・技術職	1,764	1,405	1,175
	事務職	1,059	947	956
	販売・営業職	942	894	896
	サービス職	1,050	937	918
	保安職	982	969	904
	技能工・製造工	995	899	921
	運輸・機械運転職	1,192	1,097	899
	建設職	1,460	1,041	1,000
	労務職	961	901	900
	合計	1,152	1,019	942



* 求人賃金・求職者希望賃金は、ハローワークシステム(職業紹介)新規求人・新規求職から抽出。

求人・求職者 賃金情報(フルタイム) 【3月】

県央2地区 《宇都宮・真岡》

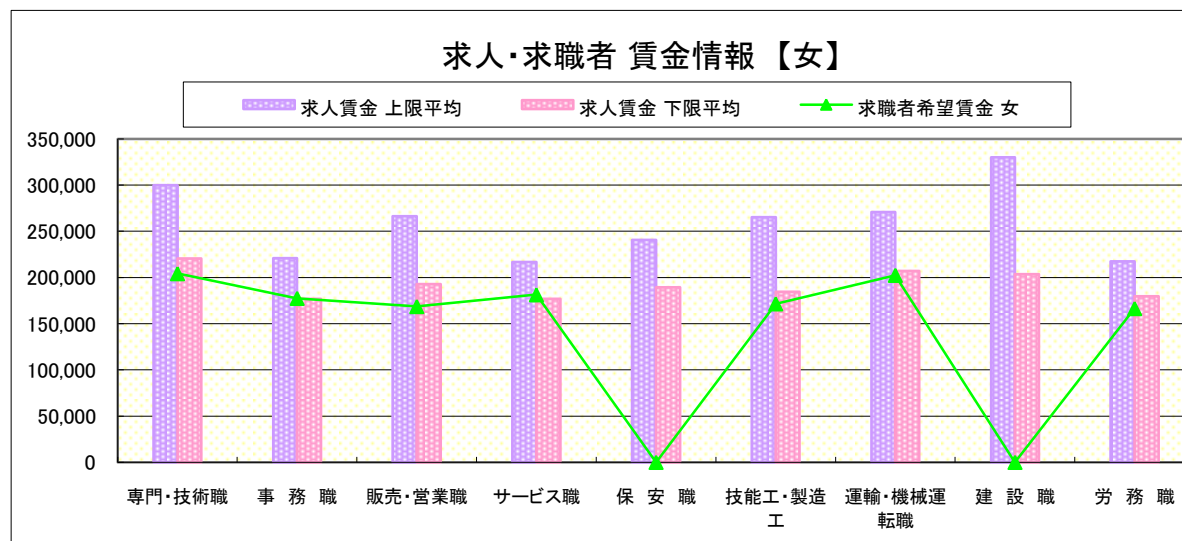
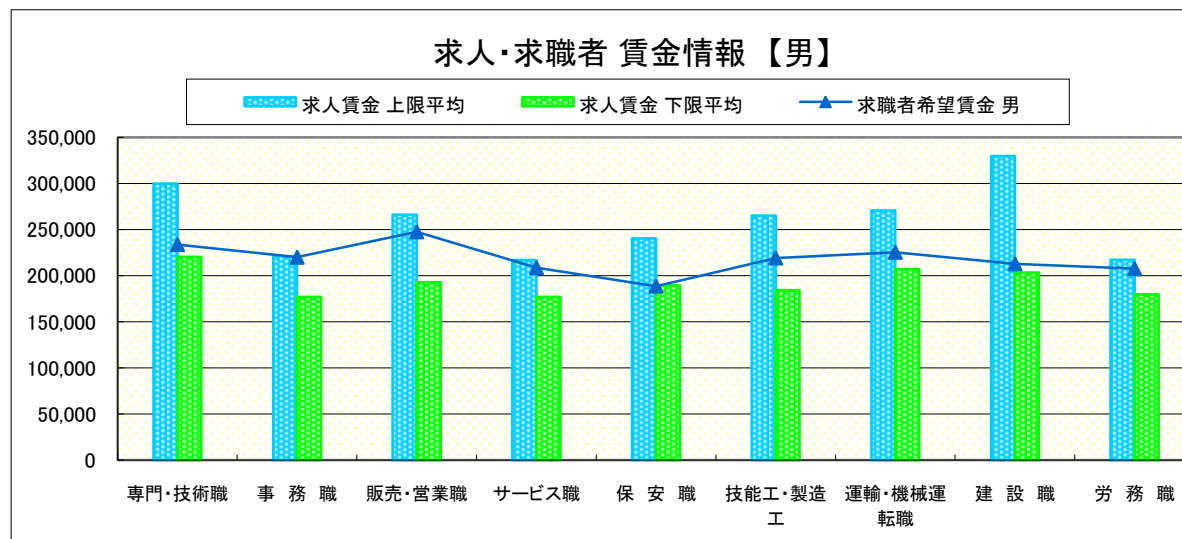
求人賃金・求職者希望賃金情報(常用)

(単位:円)

職業別		求人賃金		求職者希望賃金	
		上限平均	下限平均	男	女
職業別	専門・技術職	299,869	220,438	233,798	204,290
	事務職	220,961	176,843	220,045	177,544
	販売・営業職	266,157	192,865	247,556	168,702
	サービス職	216,912	177,051	208,712	181,415
	保安職	240,685	189,327	188,750	-
	技能工・製造工	265,180	184,413	219,182	171,611
	運輸・機械運転職	270,811	207,189	225,417	202,500
	建設職	329,894	203,456	212,857	-
	労務職	217,320	179,623	207,580	166,494
	合計	264,646	197,221	218,890	181,656

* 求人賃金・求職者希望賃金は、ハローワークシステム(職業紹介)新規求人・新規求職から抽出。

* 求人賃金については、男女不問である。



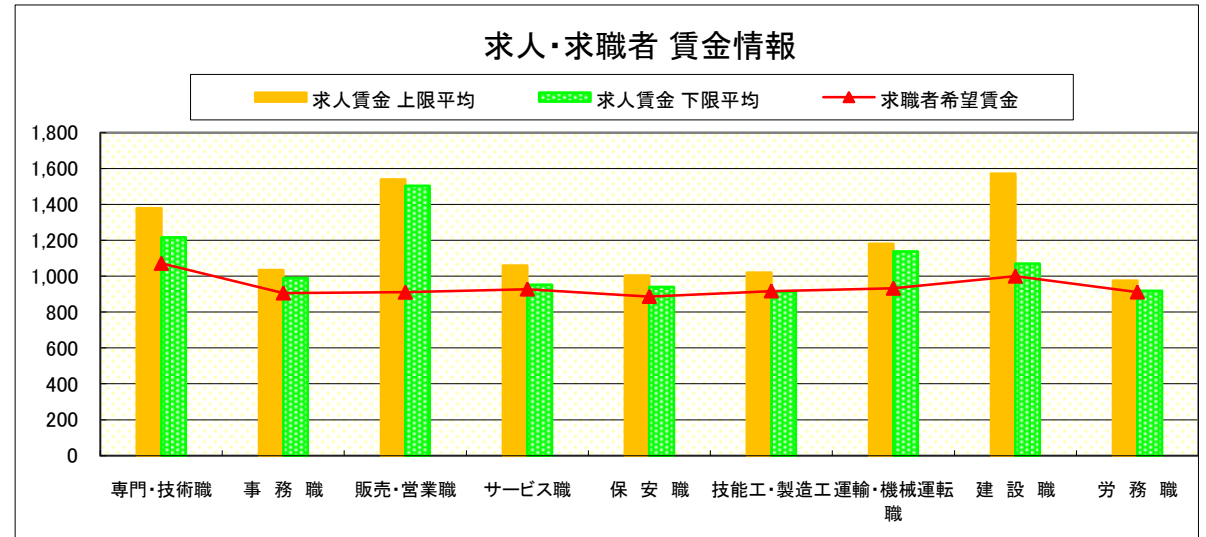
求人・求職者 賃金情報(パートタイム) 【3月】

県央2地区 《宇都宮・真岡》

求人賃金・求職者希望賃金情報(常用)

(単位:円)

職業別		求人賃金		求職者希望賃金
		上限平均	下限平均	
職業別	専門・技術職	1,379	1,217	1,072
	事務職	1,034	990	906
	販売・営業職	1,539	1,503	911
	サービス職	1,060	953	928
	保安職	1,004	940	887
	技能工・製造工	1,020	913	918
	運輸・機械運転職	1,181	1,138	933
	建設職	1,571	1,071	1,000
	労務職	976	919	912
	合計	1,373	1,292	929



* 求人賃金・求職者希望賃金は、ハローワークシステム(職業紹介)新規求人・新規求職から抽出。

求人・求職者 賃金情報(フルタイム) 【3月】

県央3地区 《宇都宮・那須烏山》

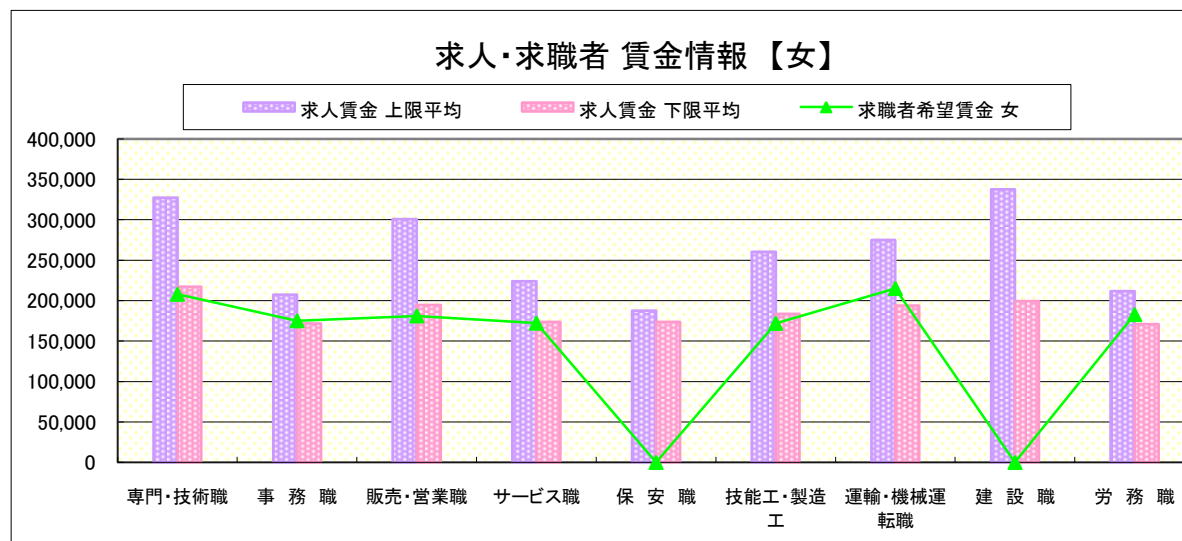
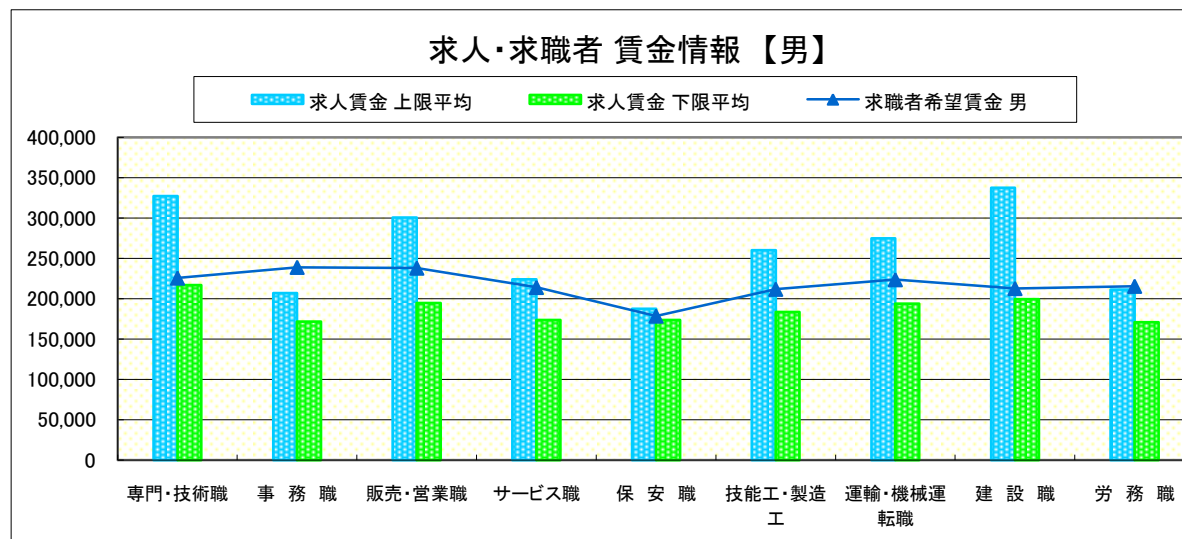
求人賃金・求職者希望賃金情報(常用)

(単位:円)

職業別		求人賃金		求職者希望賃金	
		上限平均	下限平均	男	女
職業別	専門・技術職	327,482	217,066	225,742	207,816
	事務職	207,155	171,594	239,045	175,150
	販売・営業職	300,571	194,774	238,056	181,154
	サービス職	224,021	173,858	214,167	172,130
	保安職	187,570	173,613	178,750	-
	技能工・製造工	260,285	183,473	211,932	171,905
	運輸・機械運転職	275,068	193,848	223,729	215,000
	建設職	337,704	199,471	212,857	-
	労務職	211,537	170,735	215,616	182,794
	合計	278,366	194,320	219,820	184,472

* 求人賃金・求職者希望賃金は、ハローワークシステム(職業紹介)新規求人・新規求職から抽出。

* 求人賃金については、男女不問である。

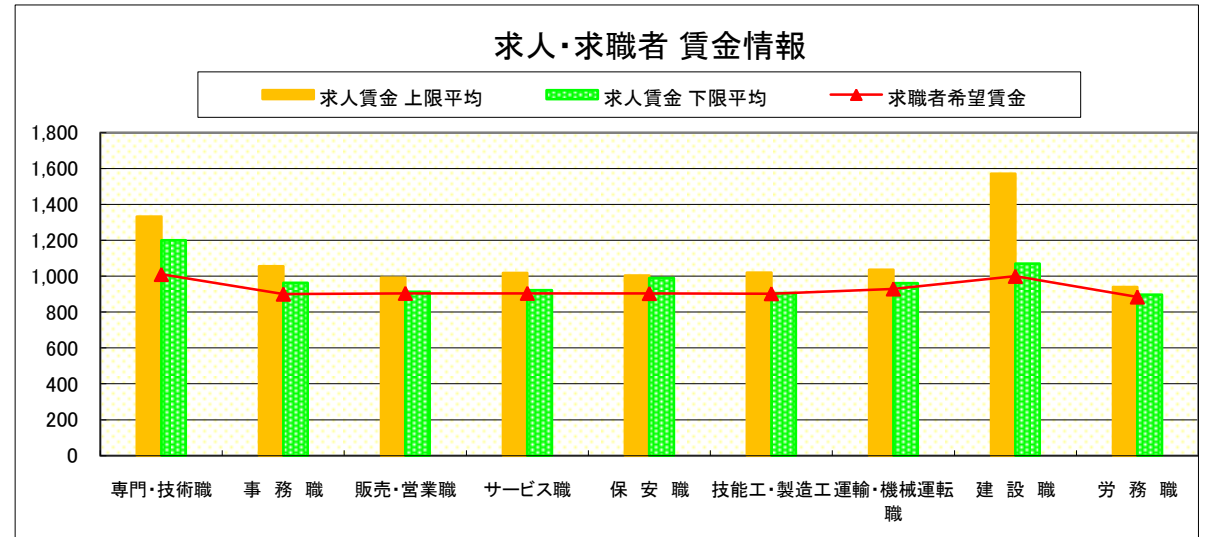


求人・求職者 賃金情報(パートタイム) 【3月】

県央3地区 《宇都宮・那須烏山》

求人賃金・求職者希望賃金情報(常用) (単位:円)

職業別		求人賃金		求職者希望賃金
		上限平均	下限平均	
職業別	専門・技術職	1,333	1,200	1,011
	事務職	1,055	963	901
	販売・営業職	992	913	905
	サービス職	1,018	922	905
	保安職	1,004	990	904
	技能工・製造工	1,021	907	903
	運輸・機械運転職	1,037	962	930
	建設職	1,571	1,071	1,000
	労務職	940	898	885
	合計	1,102	1,002	908



* 求人賃金・求職者希望賃金は、ハローワークシステム(職業紹介)新規求人・新規求職から抽出。

求人・求職者 賃金情報(フルタイム) 【3月】

県南1地区 《小山・栃木》

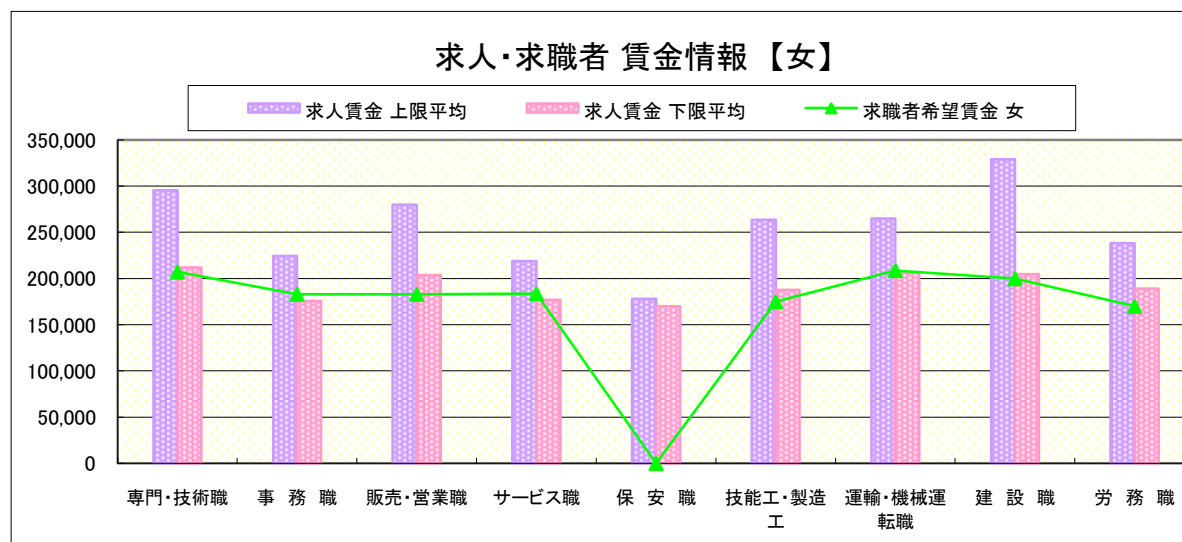
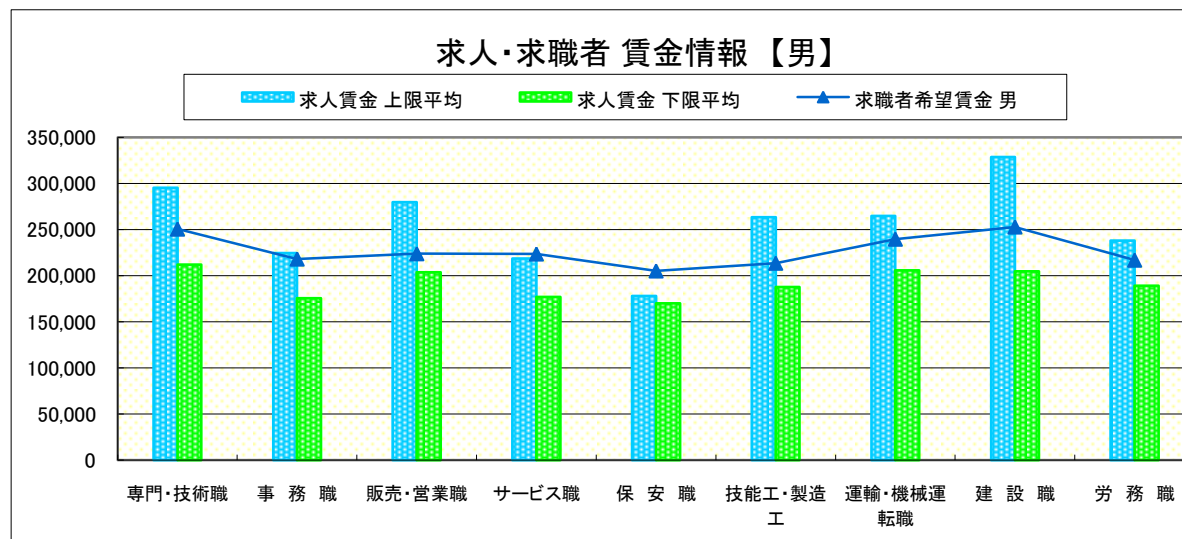
求人賃金・求職者希望賃金情報(常用)

(単位:円)

職業別		求人賃金		求職者希望賃金	
		上限平均	下限平均	男	女
職業別	専門・技術職	295,407	211,923	250,608	207,160
	事務職	224,515	175,533	218,138	183,072
	販売・営業職	279,794	203,667	223,886	183,053
	サービス職	218,816	176,875	223,619	183,750
	保安職	178,038	169,975	205,238	-
	技能工・製造工	263,415	187,613	213,620	174,977
	運輸・機械運転職	264,744	205,873	239,676	208,750
	建設職	328,891	204,668	252,875	200,000
	労務職	238,109	188,986	216,940	169,965
合計		268,519	195,866	225,588	184,899

* 求人賃金・求職者希望賃金は、ハローワークシステム(職業紹介)新規求人・新規求職から抽出。

* 求人賃金については、男女不問である。



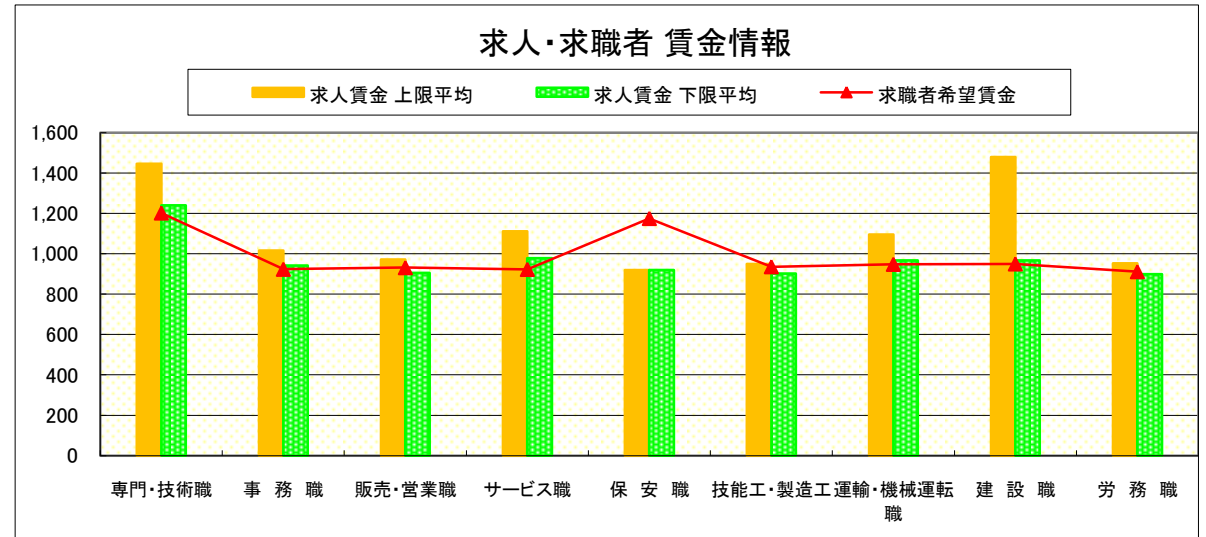
求人・求職者 賃金情報(パートタイム) 【3月】

県南1地区 《小山・栃木》

求人賃金・求職者希望賃金情報(常用)

(単位:円)

職業別		求人賃金		求職者希望賃金
		上限平均	下限平均	
職業別	専門・技術職	1,446	1,241	1,202
	事務職	1,016	943	924
	販売・営業職	973	906	932
	サービス職	1,112	978	923
	保安職	919	919	1,175
	技能工・製造工	950	902	936
	運輸・機械運転職	1,095	967	948
	建設職	1,479	967	950
	労務職	953	900	912
	合計	1,118	1,004	952



* 求人賃金・求職者希望賃金は、ハローワークシステム(職業紹介)新規求人・新規求職から抽出。

求人・求職者 賃金情報(フルタイム) 【3月】

県南2地区 《足利・佐野》

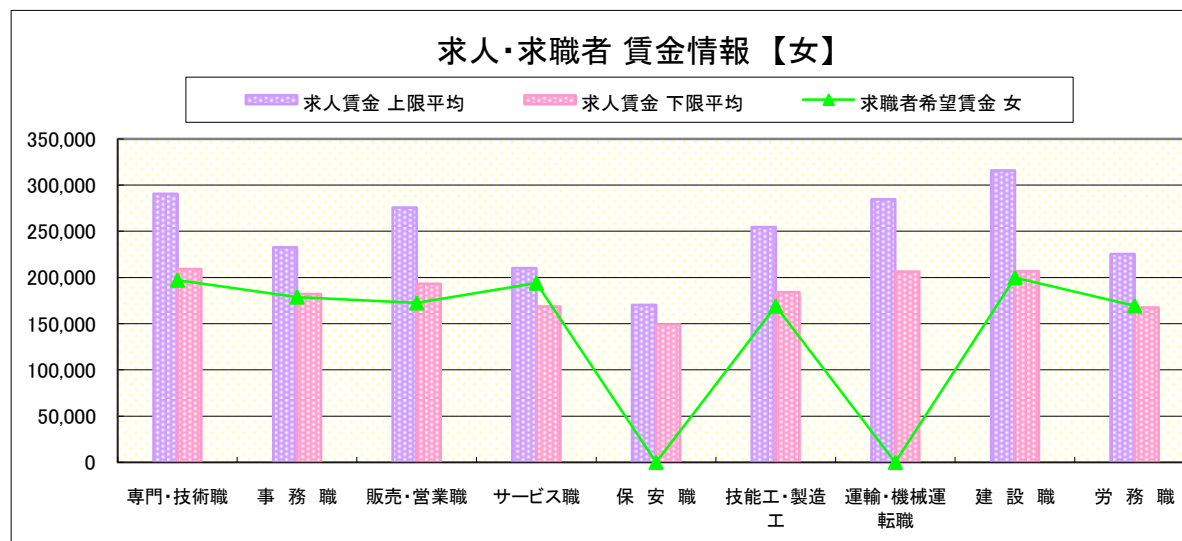
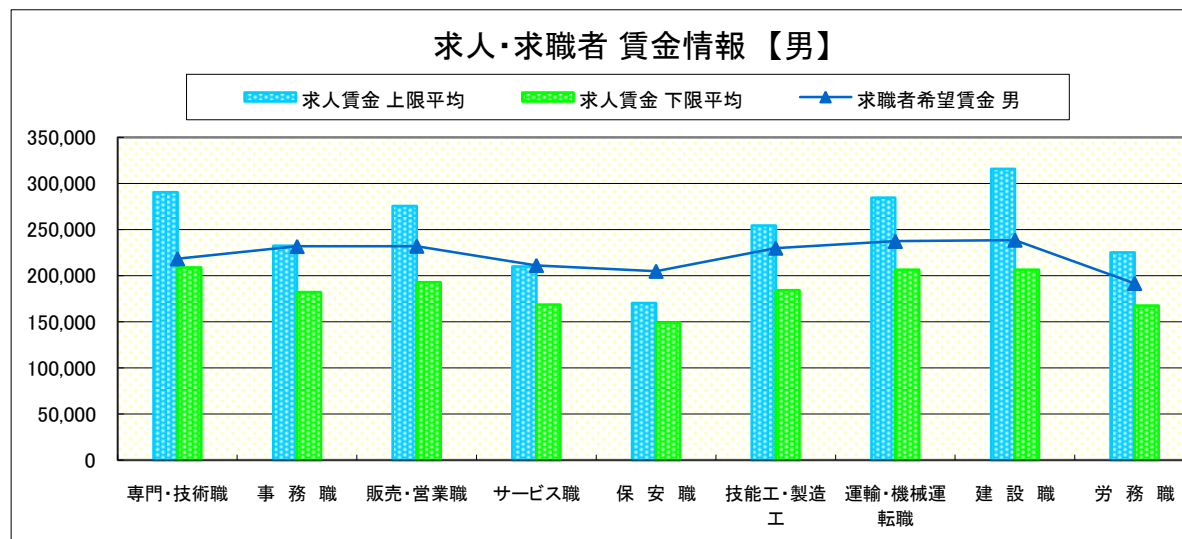
求人賃金・求職者希望賃金情報(常用)

(単位:円)

職業別		求人賃金		求職者希望賃金	
		上限平均	下限平均	男	女
職業別	専門・技術職	290,408	208,997	218,572	197,116
	事務職	232,615	182,040	231,841	178,917
	販売・営業職	275,731	193,103	232,143	172,619
	サービス職	210,057	168,501	211,334	193,953
	保安職	170,310	149,360	205,000	-
	技能工・製造工	254,462	184,164	230,063	169,151
	運輸・機械運転職	284,719	206,407	237,405	-
	建設職	315,926	206,592	238,750	200,000
	労務職	225,322	167,527	191,833	169,500
合計		260,573	190,518	224,878	182,701

* 求人賃金・求職者希望賃金は、ハローワークシステム(職業紹介)新規求人・新規求職から抽出。

* 求人賃金については、男女不問である。



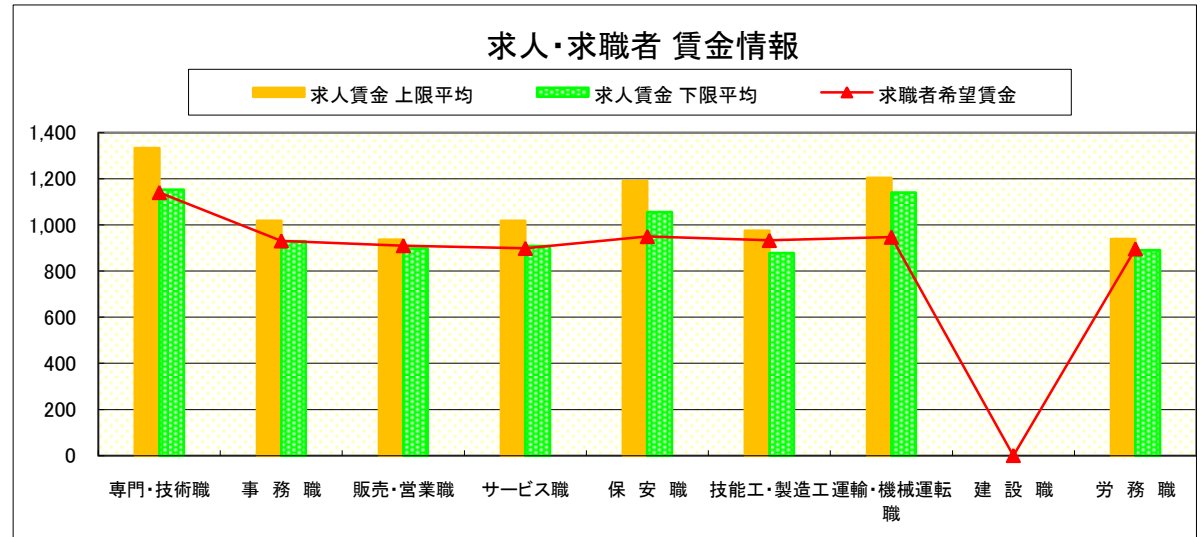
求人・求職者 賃金情報(パートタイム) 【3月】

県南2地区 《足利・佐野》

求人賃金・求職者希望賃金情報(常用)

(単位:円)

職業別		求人賃金		求職者希望賃金
		上限平均	下限平均	
職 業 別	専門・技術職	1,333	1,153	1,141
	事務職	1,018	930	931
	販売・営業職	937	897	911
	サービス職	1,018	908	899
	保安職	1,191	1,056	950
	技能工・製造工	976	878	933
	運輸・機械運転職	1,205	1,141	947
	建設職	-	-	-
	労務職	940	891	897
	合計	1,075	974	926



* 求人賃金・求職者希望賃金は、ハローワークシステム(職業紹介)新規求人・新規求職から抽出。

求人・求職者 賃金情報(フルタイム) 【3月】

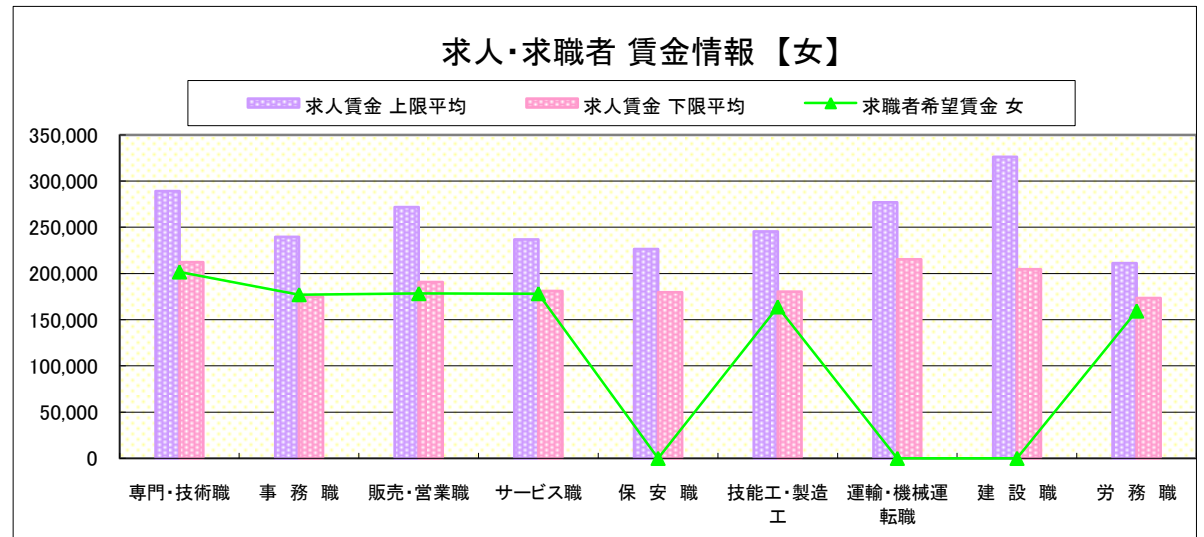
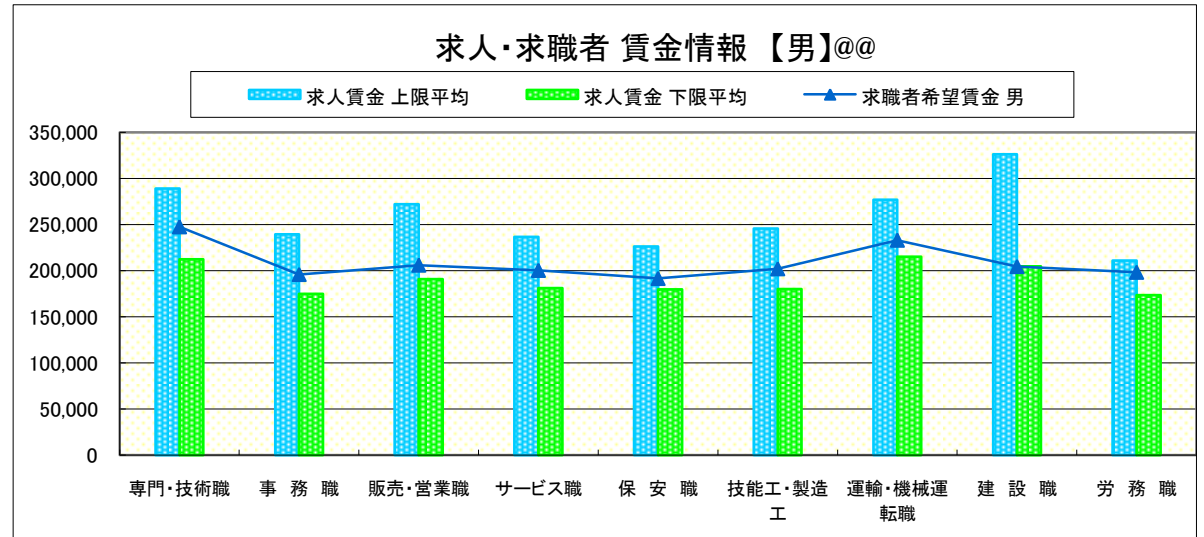
県 北 《大田原・矢板・黒磯》

求人賃金・求職者希望賃金情報(常用) (単位:円)

職業別		求人賃金		求職者希望賃金	
		上限平均	下限平均	男	女
職業別	専門・技術職	289,195	212,378	247,667	201,770
	事務職	239,581	174,861	195,978	177,178
	販売・営業職	271,995	190,871	206,111	178,333
	サービス職	236,840	181,105	200,446	178,258
	保安職	226,366	179,682	191,667	-
	技能工・製造工	245,663	180,242	202,156	163,931
	運輸・機械運転職	277,118	215,218	233,143	-
	建設職	326,277	204,760	204,596	-
	労務職	211,056	173,468	198,382	159,444
合計		264,181	193,748	211,664	177,506

* 求人賃金・求職者希望賃金は、ハローワークシステム(職業紹介)新規求人・新規求職から抽出。

* 求人賃金については、男女不問である。

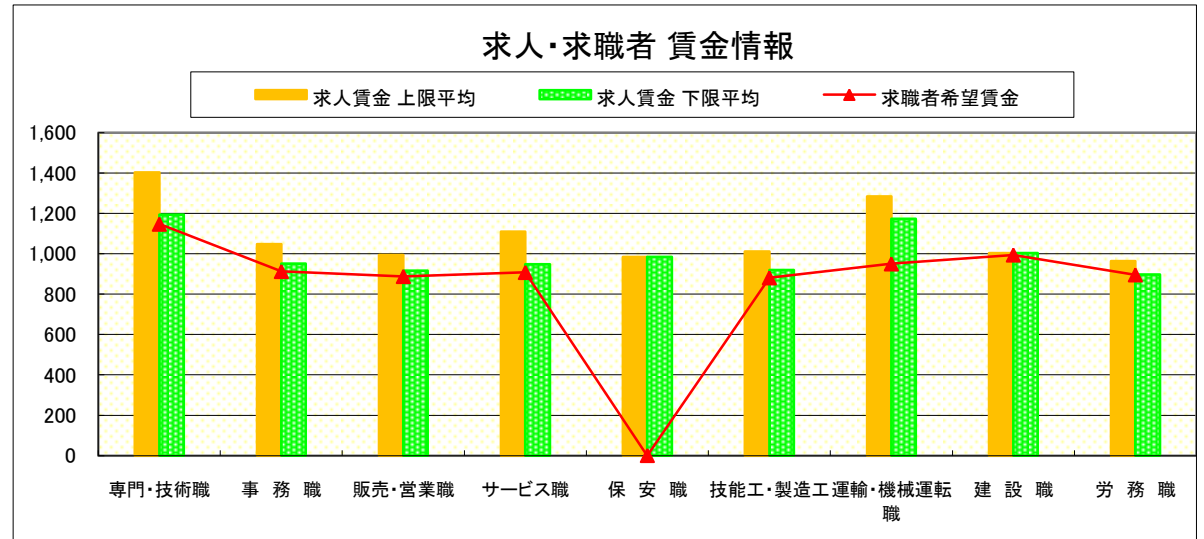


求人・求職者 賃金情報(パートタイム) 【3月】

県 北 《大田原・矢板・黒磯》

求人賃金・求職者希望賃金情報(常用) (単位:円)

		求人賃金		求職者希望賃金
		上限平均	下限平均	
職 業 別	専門・技術職	1,404	1,195	1,147
	事務職	1,047	951	913
	販売・営業職	993	916	888
	サービス職	1,109	948	908
	保安職	985	985	-
	技能工・製造工	1,011	920	881
	運輸・機械運転職	1,284	1,173	951
	建設職	1,003	1,003	995
	労務職	964	897	896
	合 計	1,110	983	930



* 求人賃金・求職者希望賃金は、ハローワークシステム(職業紹介)新規求人・新規求職から抽出。

求人・求職者 賃金情報(フルタイム) 【3月】

県 央

《宇都宮・那須烏山・鹿沼・真岡・日光》

求人賃金・求職者希望賃金情報(常用)

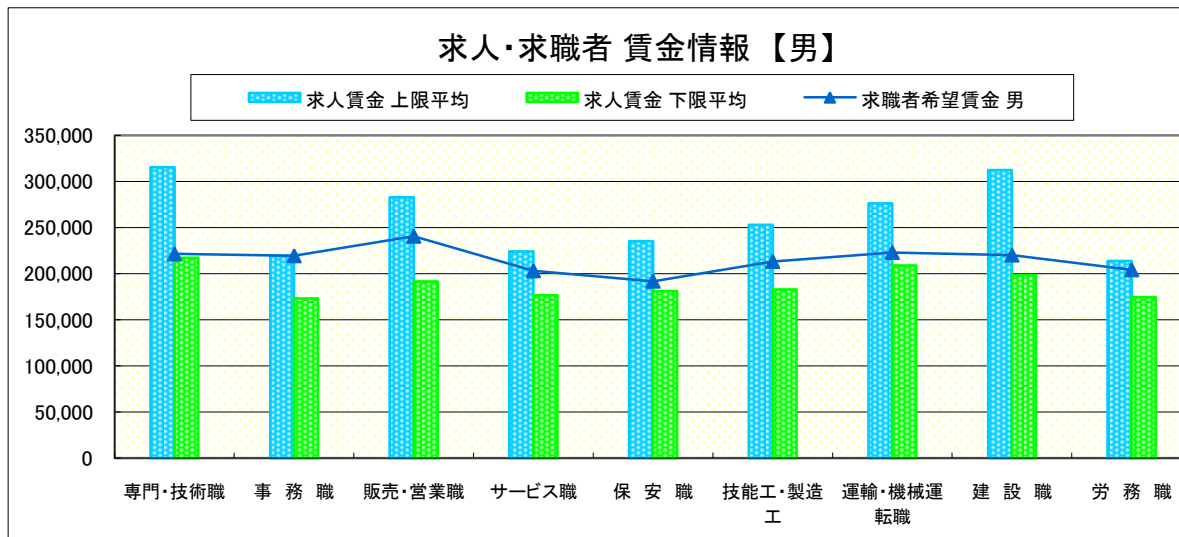
(単位:円)

職業別		求人賃金		求職者希望賃金	
		上限平均	下限平均	男	女
職業別	専門・技術職	315,428	217,165	221,519	201,765
	事務職	219,511	173,025	219,542	175,327
	販売・営業職	283,065	191,670	240,808	161,851
	サービス職	224,298	176,520	203,202	173,884
	保安職	235,457	181,218	191,875	-
	技能工・製造工	252,877	182,924	213,376	162,944
	運輸・機械運転職	276,320	209,019	223,117	201,667
	建設職	312,559	198,433	220,286	-
	労務職	213,951	174,652	204,275	172,198
合計		267,900	193,197	214,452	178,871

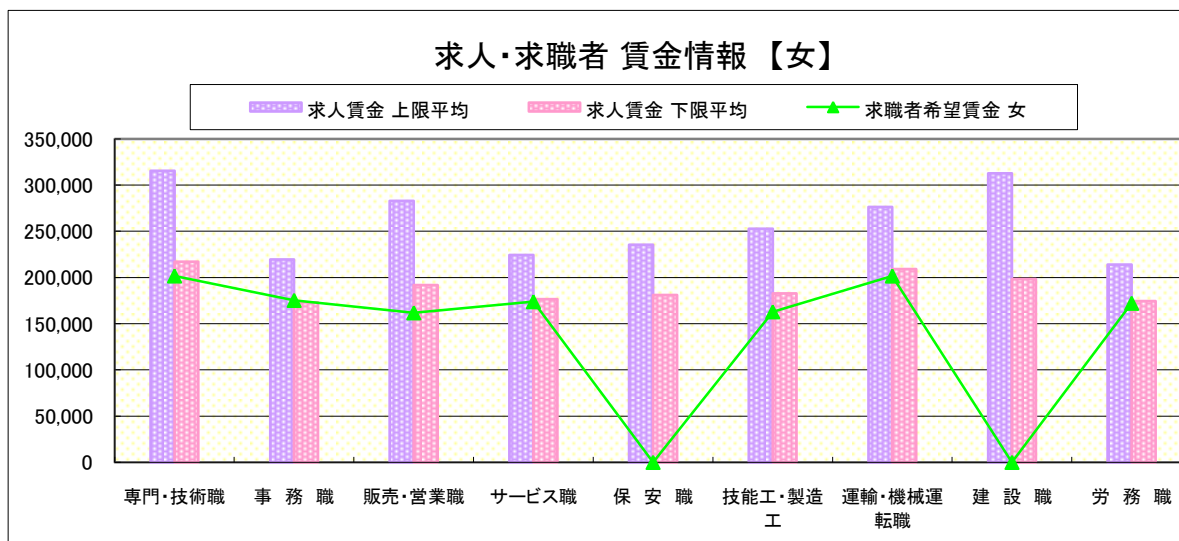
* 求人賃金・求職者希望賃金は、ハローワークシステム(職業紹介)新規求人・新規求職から抽出。

* 求人賃金については、男女不問である。

求人・求職者 賃金情報【男】



求人・求職者 賃金情報【女】

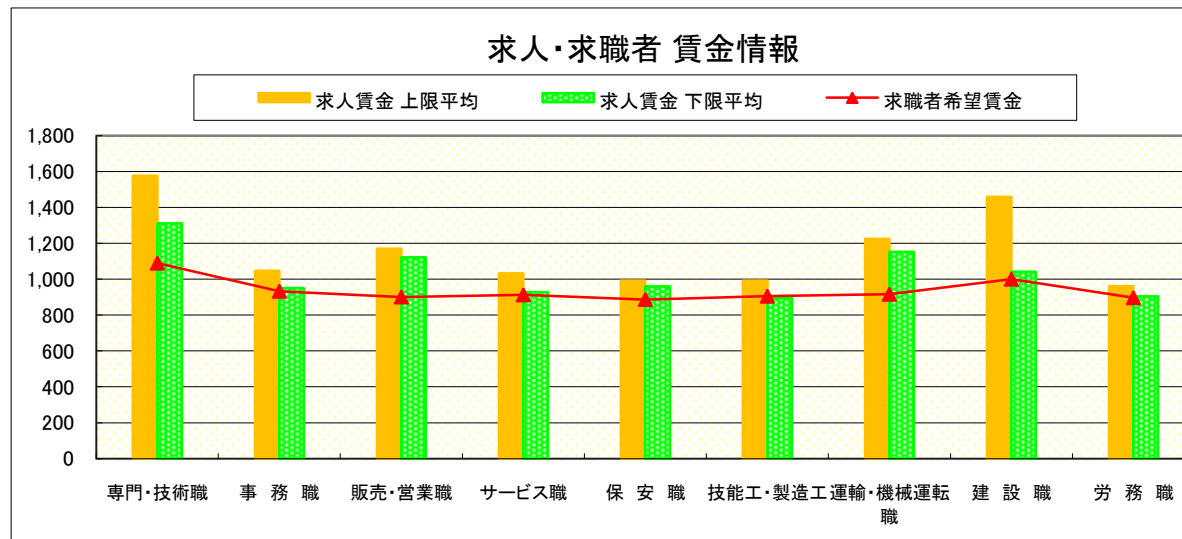


求人・求職者 賃金情報(パートタイム) 【3月】

県 央 《宇都宮・那須烏山・鹿沼・真岡・日光》

求人賃金・求職者希望賃金情報(常用) (単位:円)

職業別		求人賃金		求職者希望賃金
		上限平均	下限平均	
職業別	専門・技術職	1,577	1,311	1,090
	事務職	1,047	950	933
	販売・営業職	1,171	1,121	901
	サービス職	1,032	927	913
	保安職	991	959	887
	技能工・製造工	992	895	905
	運輸・機械運転職	1,225	1,152	916
	建設職	1,460	1,041	1,000
	労務職	961	904	897
	合計	1,212	1,104	925



* 求人賃金・求職者希望賃金は、ハローワークシステム(職業紹介)新規求人・新規求職から抽出。

求人・求職者 賃金情報(フルタイム) 【3月】

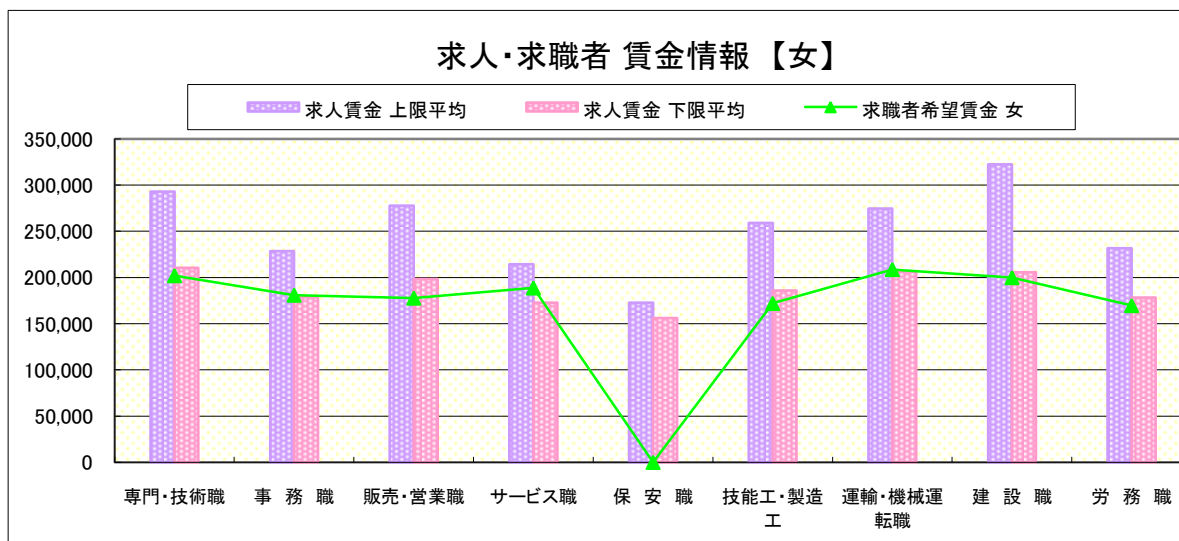
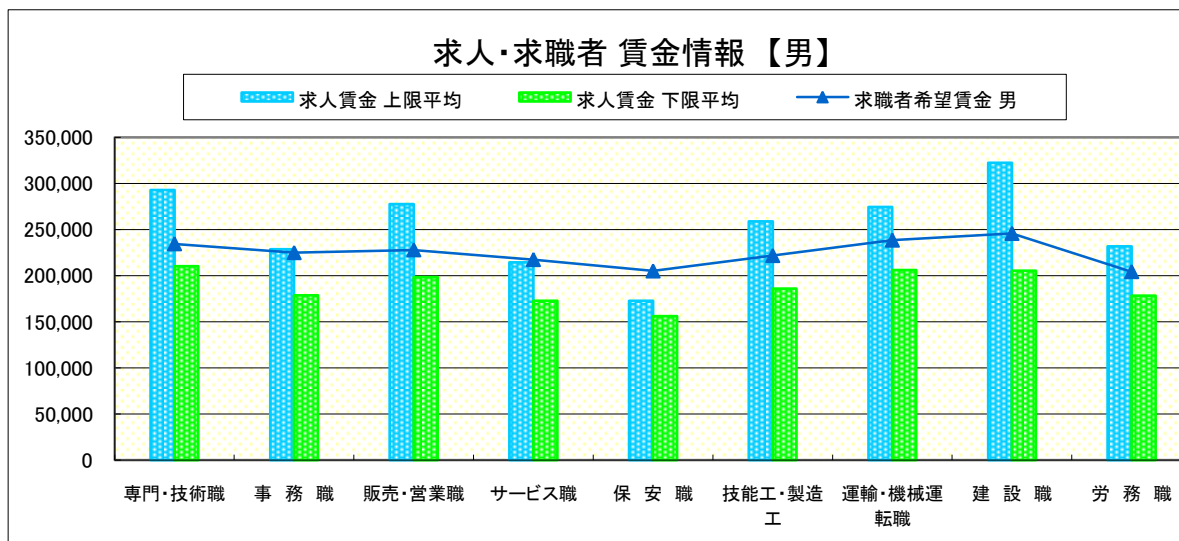
県 南 《栃木・佐野・足利・小山》

求人賃金・求職者希望賃金情報(常用) (単位:円)

職業別		求人賃金		求職者希望賃金	
		上限平均	下限平均	男	女
職 業 別	専門・技術職	292,908	210,460	234,590	202,138
	事務職	228,565	178,786	224,989	180,994
	販売・営業職	277,762	198,385	228,015	177,836
	サービス職	214,437	172,688	217,476	188,851
	保安職	172,886	156,232	205,119	-
	技能工・製造工	258,938	185,888	221,841	172,064
	運輸・機械運転職	274,731	206,140	238,541	208,750
	建設職	322,408	205,630	245,813	200,000
	労務職	231,715	178,256	204,386	169,732
	合計	264,546	193,192	225,233	183,800

* 求人賃金・求職者希望賃金は、ハローワークシステム(職業紹介)新規求人・新規求職から抽出。

* 求人賃金については、男女不問である。

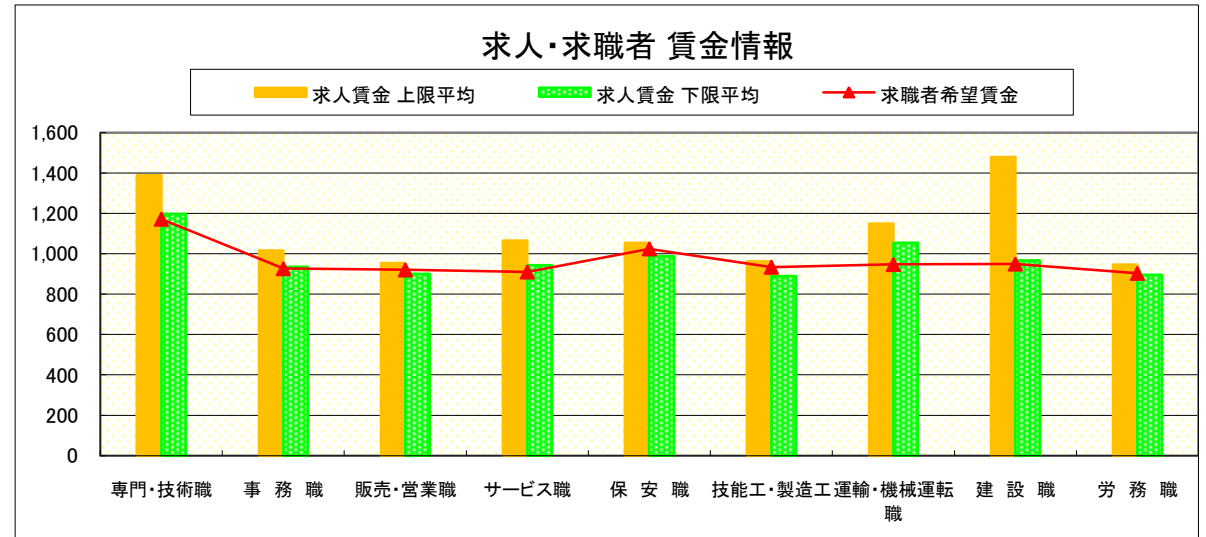


求人・求職者 賃金情報(パートタイム) 【3月】

県 南 《栃木・佐野・足利・小山》

求人賃金・求職者希望賃金情報(常用) (単位:円)

		求人賃金		求職者希望賃金
		上限平均	下限平均	
職 業 別	専門・技術職	1,389	1,197	1,172
	事務職	1,017	936	927
	販売・営業職	955	901	921
	サービス職	1,065	943	911
	保安職	1,055	988	1,025
	技能工・製造工	963	890	935
	運輸・機械運転職	1,150	1,054	948
	建設職	1,479	967	950
	労務職	946	895	904
	合計	1,097	989	939



* 求人賃金・求職者希望賃金は、ハローワークシステム(職業紹介)新規求人・新規求職から抽出。

求人・求職者 賃金情報(フルタイム) 【3月】

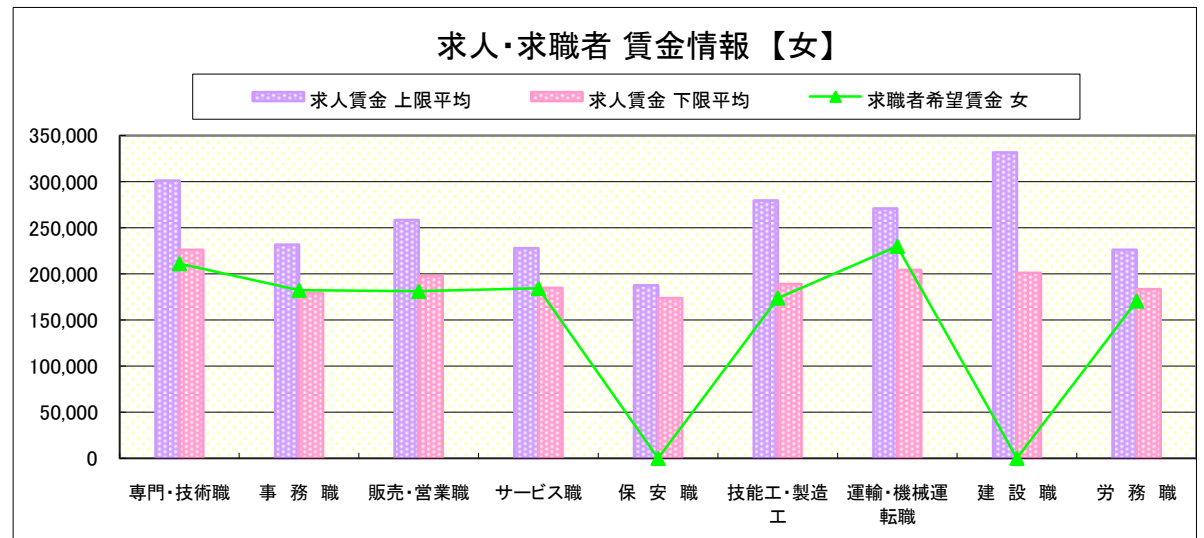
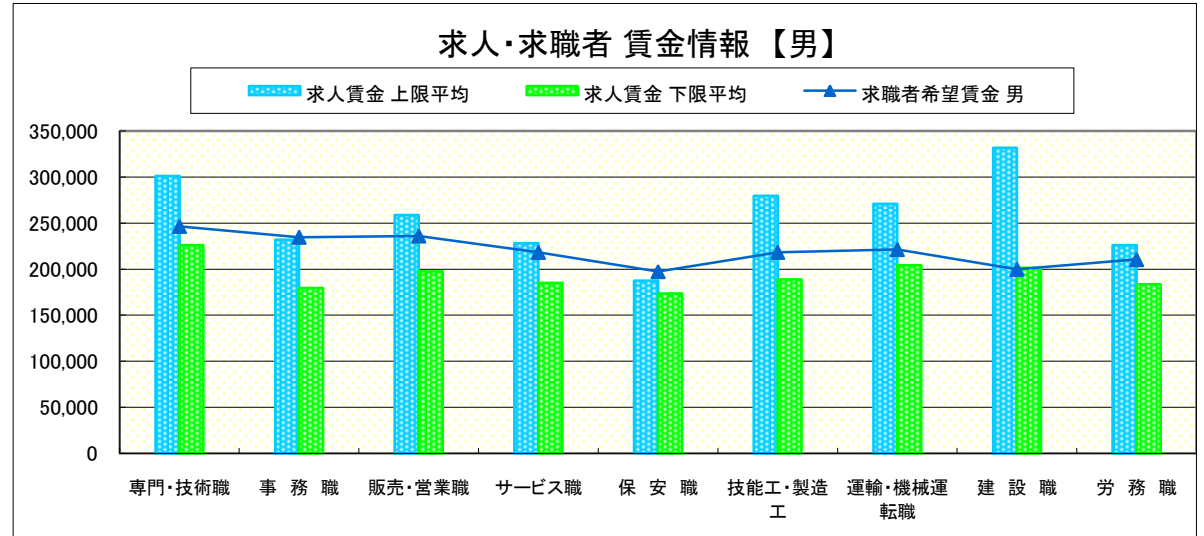
宇 都 宮

求人賃金・求職者希望賃金情報(常用) (単位:円)

		求人賃金		求職者希望賃金	
		上限平均	下限平均	男	女
職 業 別	専門・技術職	301,287	226,113	246,484	211,188
	事務職	231,842	179,320	234,756	182,300
	販売・営業職	258,599	197,560	236,111	181,154
	サービス職	227,990	184,962	218,333	184,259
	保安職	187,570	173,613	197,500	-
	技能工・製造工	279,566	188,926	218,364	173,810
	運輸・機械運転職	270,858	204,129	221,458	230,000
	建設職	331,638	201,204	200,000	-
	労務職	226,173	183,570	210,517	170,588
	合計		270,792	202,717	224,973

* 求人賃金・求職者希望賃金は、ハローワークシステム(職業紹介)新規求人・新規求職から抽出。

* 求人賃金については、男女不問である。



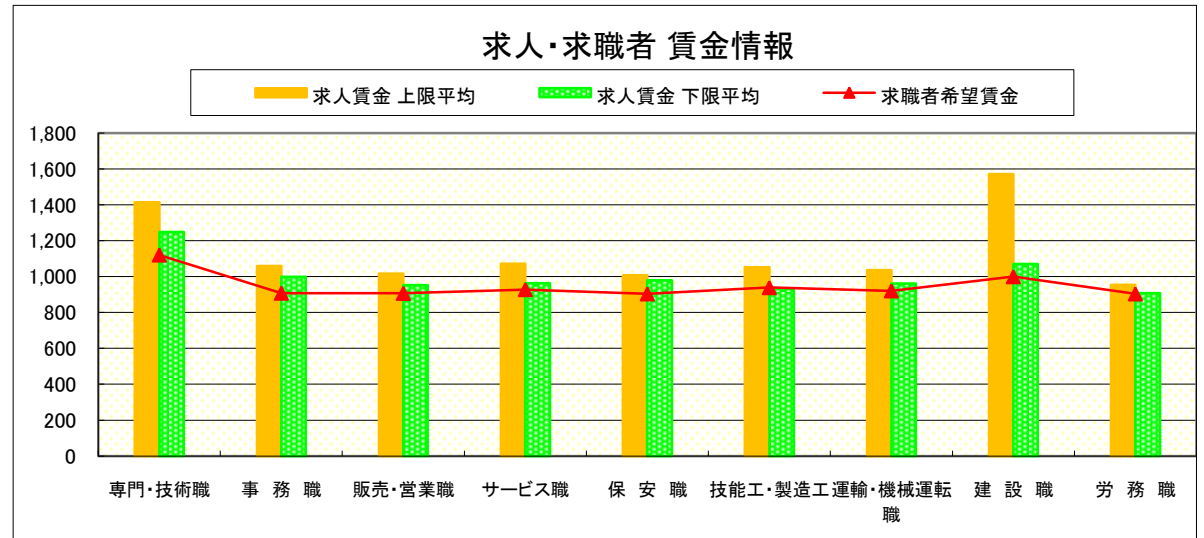
求人・求職者 賃金情報(パートタイム) 【3月】

宇 都 宮

求人賃金・求職者希望賃金情報(常用)

(単位:円)

	職業別	求人賃金		求職者希望賃金
		上限平均	下限平均	
	専門・技術職	1,414	1,248	1,121
	事務職	1,060	998	908
	販売・営業職	1,017	953	907
	サービス職	1,072	963	928
	保安職	1,007	980	904
	技能工・製造工	1,053	931	939
	運輸・機械運転職	1,037	962	921
	建設職	1,571	1,071	1,000
	労務職	954	908	904
	合計	1,172	1,062	938



* 求人賃金・求職者希望賃金は、ハローワークシステム(職業紹介)新規求人・新規求職から抽出。

求人・求職者 賃金情報(フルタイム) 【3月】

那 須 烏 山

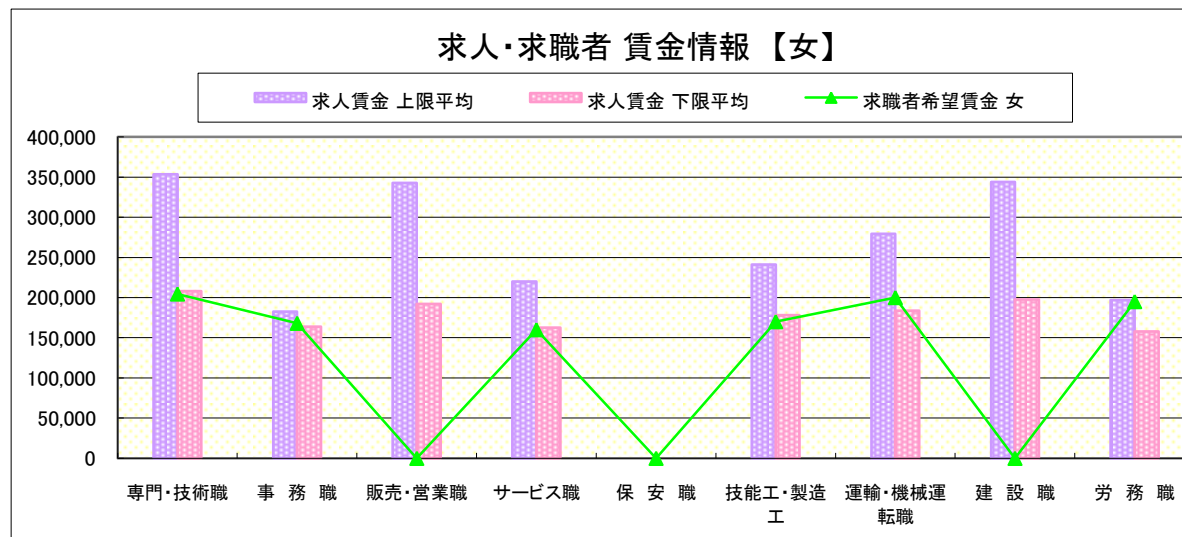
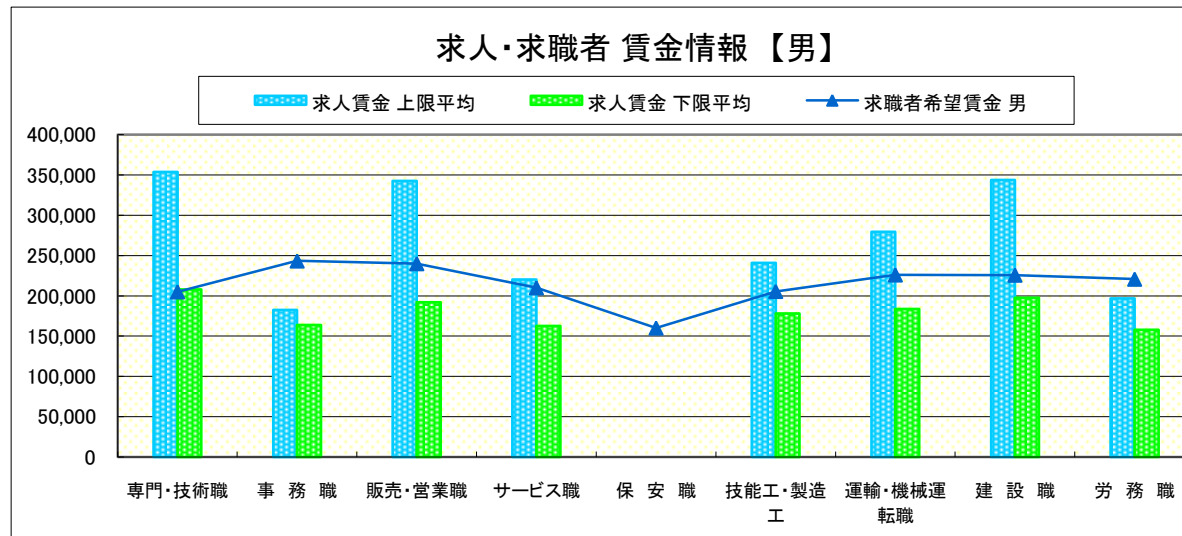
求人賃金・求職者希望賃金情報(常用)

(単位:円)

	求人賃金	求職者希望賃金			
		上限平均	下限平均	男	女
職 業 別	専門・技術職	353,676	208,018	205,000	204,444
	事務職	182,467	163,867	243,333	168,000
	販売・営業職	342,543	191,987	240,000	-
	サービス職	220,052	162,754	210,000	160,000
	保安職	-	-	160,000	-
	技能工・製造工	241,003	178,020	205,500	170,000
	運輸・機械運転職	279,277	183,567	226,000	200,000
	建設職	343,769	197,738	225,714	-
	労務職	196,900	157,900	220,714	195,000
	合計	285,940	185,923	214,667	180,303

* 求人賃金・求職者希望賃金は、ハローワークシステム(職業紹介)新規求人・新規求職から抽出。

* 求人賃金については、男女不問である。



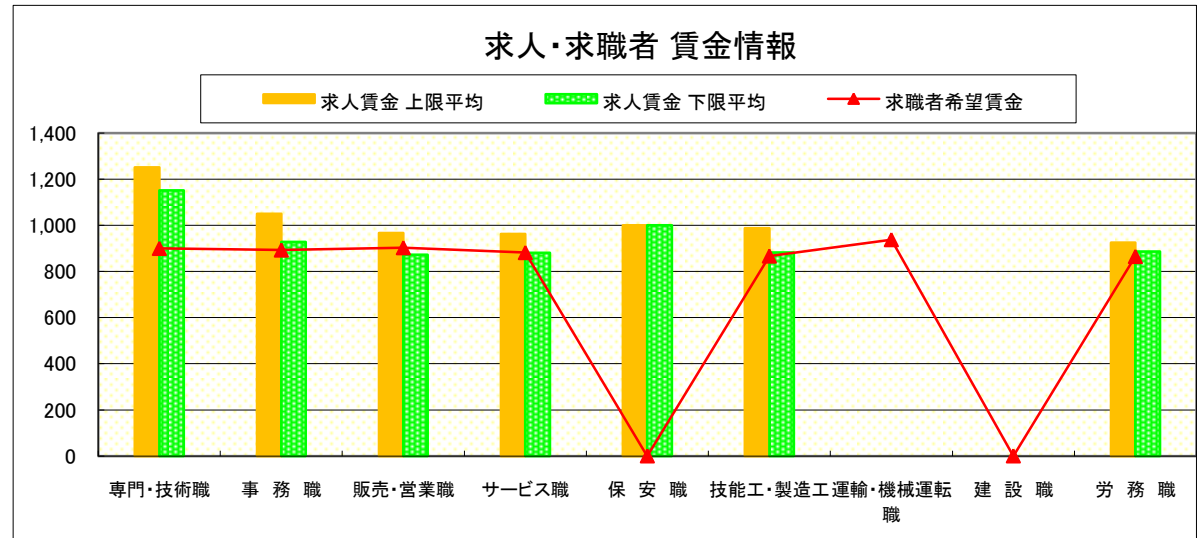
求人・求職者 賃金情報(パートタイム) 【3月】

那 須 烏 山

求人賃金・求職者希望賃金情報(常用)

(単位:円)

職業別		求人賃金		求職者希望賃金
		上限平均	下限平均	
職 業 別	専門・技術職	1,252	1,152	900
	事務職	1,050	928	893
	販売・営業職	967	873	903
	サービス職	963	881	882
	保安職	1,000	1,000	-
	技能工・製造工	988	882	867
	運輸・機械運転職	-	-	938
	建設職	-	-	-
	労務職	925	887	865
	合計	1,032	941	878



* 求人賃金・求職者希望賃金は、ハローワークシステム(職業紹介)新規求人・新規求職から抽出。

求人・求職者 賃金情報(フルタイム) 【3月】

鹿 沼

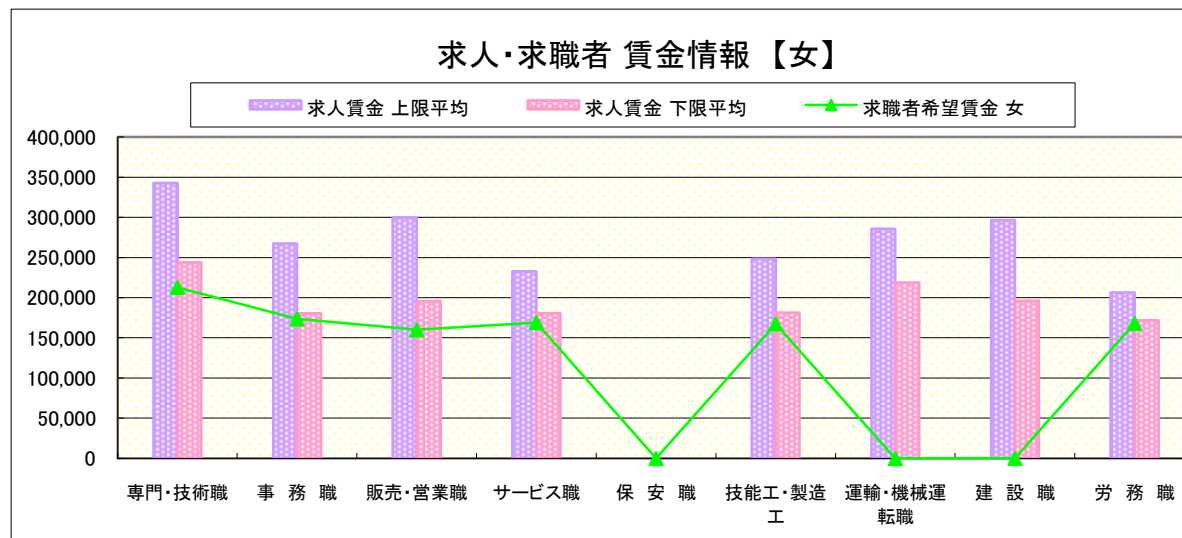
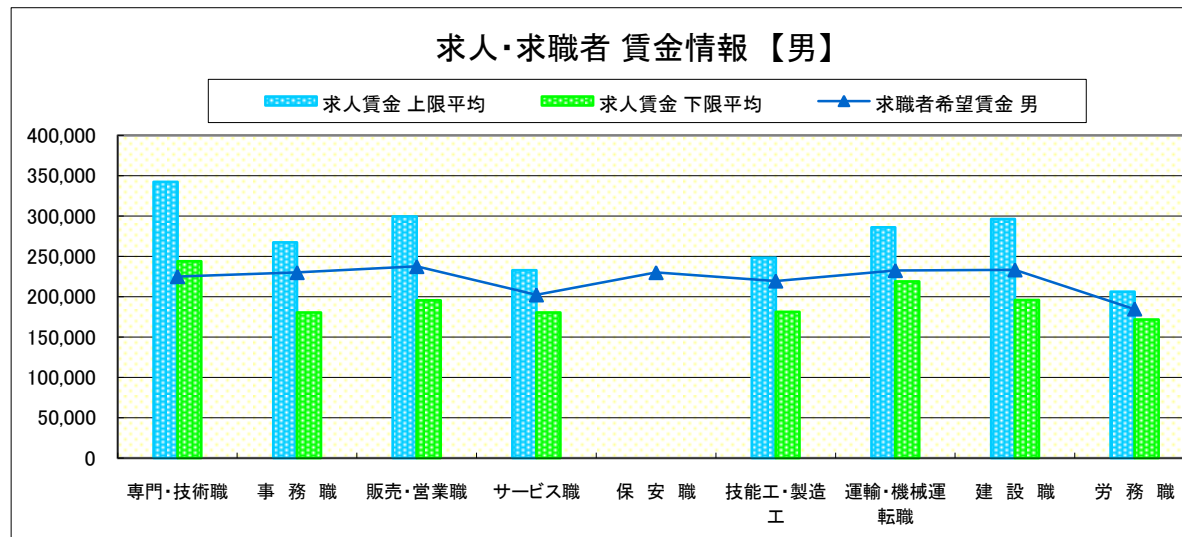
求人賃金・求職者希望賃金情報(常用)

(単位:円)

職業別	職種	求人賃金		求職者希望賃金	
		上限平均	下限平均	男	女
職 業 別	専門・技術職	342,572	243,982	225,000	212,727
	事務職	267,328	180,471	230,000	173,548
	販売・営業職	299,613	195,651	237,500	160,000
	サービス職	232,949	180,367	202,222	169,091
	保安職	-	-	230,000	-
	技能工・製造工	248,128	181,363	219,444	167,500
	運輸・機械運転職	285,872	218,892	232,500	-
	建設職	296,427	196,015	233,333	-
	労務職	206,403	171,848	184,667	168,000
	合計		276,205	197,713	216,803

* 求人賃金・求職者希望賃金は、ハローワークシステム(職業紹介)新規求人・新規求職から抽出。

* 求人賃金については、男女不問である。



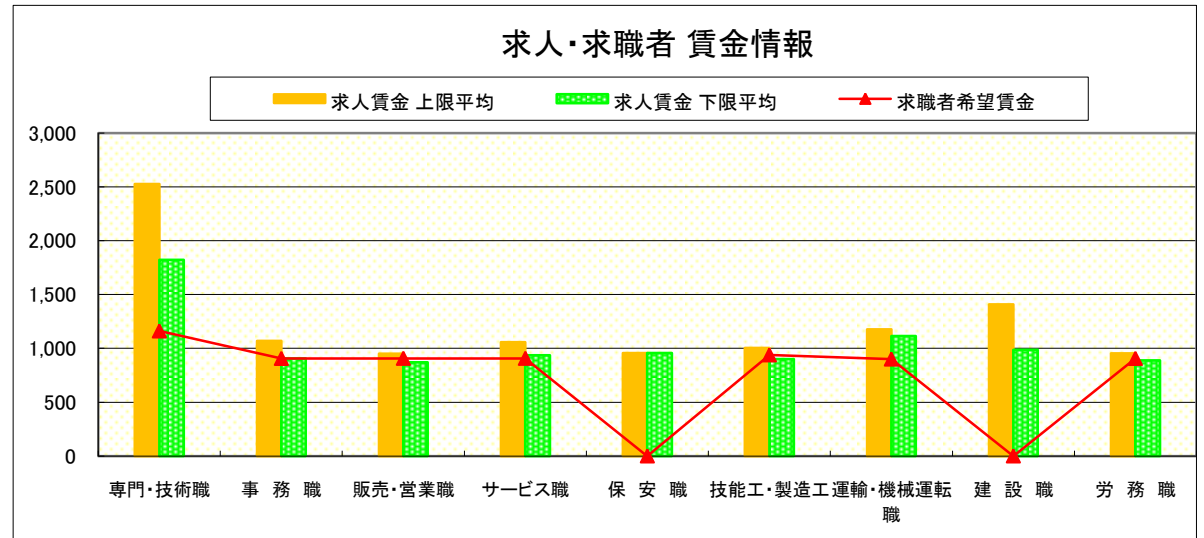
求人・求職者 賃金情報(パートタイム) 【3月】

鹿 沼

求人賃金・求職者希望賃金情報(常用)

(単位:円)

		求人賃金		求職者希望賃金
		上限平均	下限平均	
職 業 別	専門・技術職	2,527	1,822	1,161
	事務職	1,071	907	906
	販売・営業職	950	870	907
	サービス職	1,057	936	907
	保安職	957	957	-
	技能工・製造工	1,005	899	939
	運輸・機械運転職	1,177	1,115	900
	建設職	1,408	987	-
	労務職	954	888	906
	合計	1,215	1,032	935



* 求人賃金・求職者希望賃金は、ハローワークシステム(職業紹介)新規求人・新規求職から抽出。

求人・求職者 賃金情報(フルタイム) 【3月】

栃 木

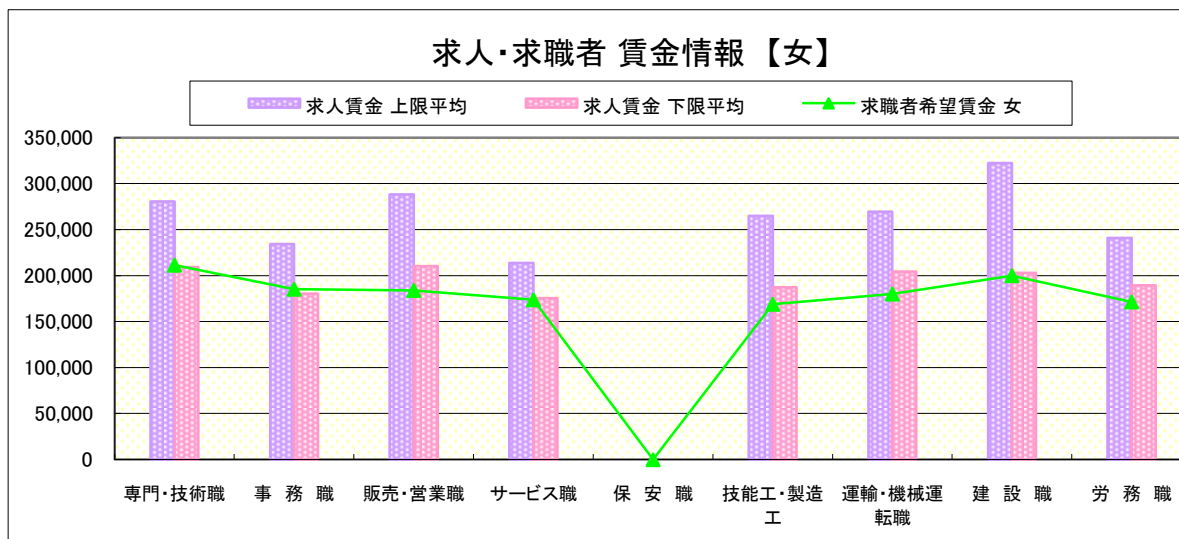
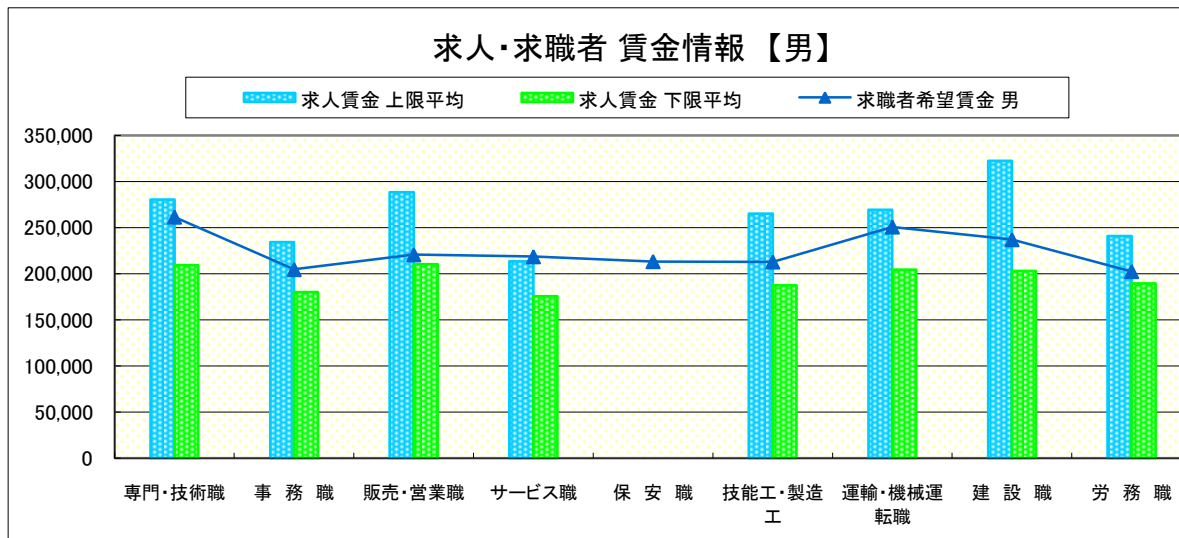
求人賃金・求職者希望賃金情報(常用)

(単位:円)

	求人賃金	求職者希望賃金			
		上限平均	下限平均	男	女
職 業 別	専門・技術職	280,426	209,210	261,429	211,364
	事務職	234,133	180,155	204,706	185,273
	販売・営業職	288,374	210,152	220,667	184,000
	サービス職	213,603	175,514	218,571	173,750
	保安職	-	-	213,333	-
	技能工・製造工	265,069	187,259	212,909	168,889
	運輸・機械運転職	269,444	204,319	250,741	180,000
	建設職	322,533	202,897	237,000	200,000
	労務職	241,014	189,397	202,500	171,429
	合計	263,804	194,855	223,727	184,027

* 求人賃金・求職者希望賃金は、ハローワークシステム(職業紹介)新規求人・新規求職から抽出。

* 求人賃金については、男女不問である。



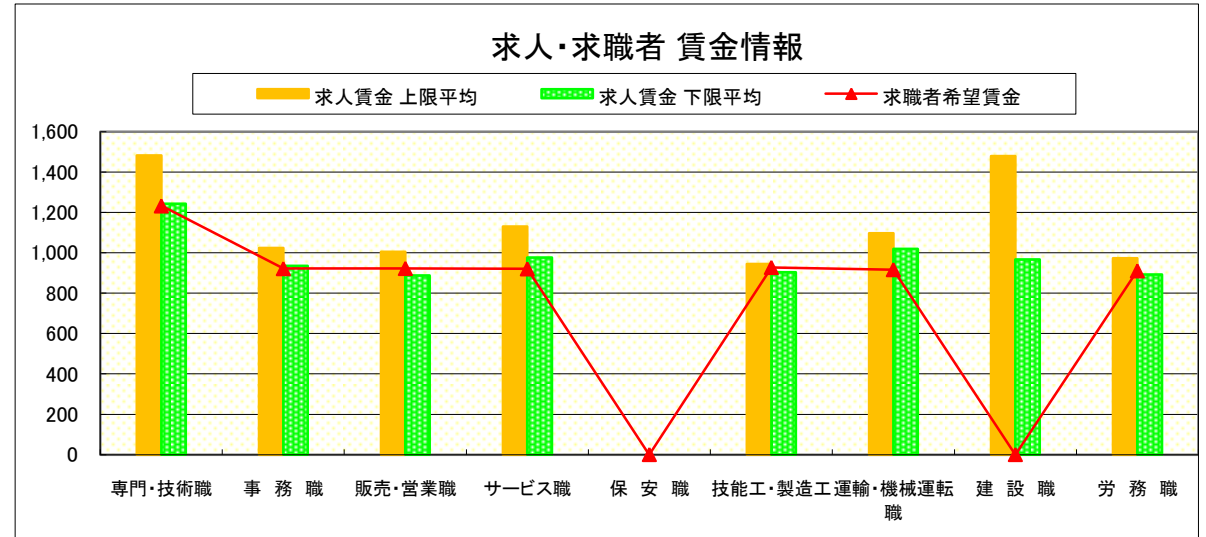
求人・求職者 賃金情報(パートタイム) 【3月】

栃 木

求人賃金・求職者希望賃金情報(常用)

(単位:円)

職業別	求人賃金	求人賃金		求職者希望賃金
		上限平均	下限平均	
専門・技術職	1,482	1,243	1,233	
事務職	1,025	936	922	
販売・営業職	1,005	888	923	
サービス職	1,131	976	921	
保安職	-	-	-	
技能工・製造工	945	903	928	
運輸・機械運転職	1,097	1,020	917	
建設職	1,479	967	-	
労務職	973	892	911	
合計	1,156	1,012	945	



* 求人賃金・求職者希望賃金は、ハローワークシステム(職業紹介)新規求人・新規求職から抽出。

求人・求職者 賃金情報(フルタイム) 【3月】

佐 野

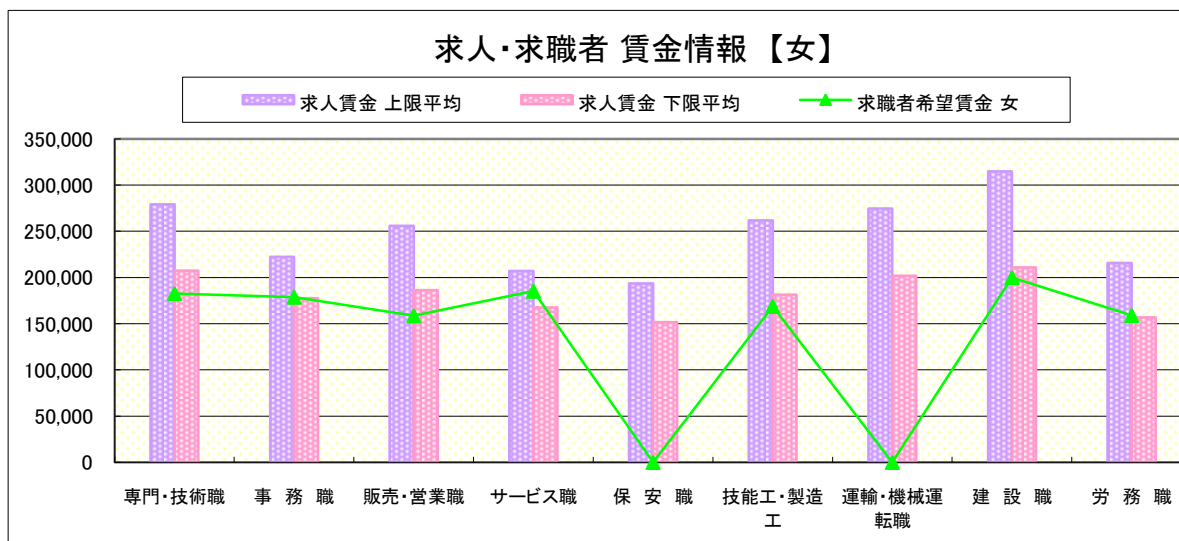
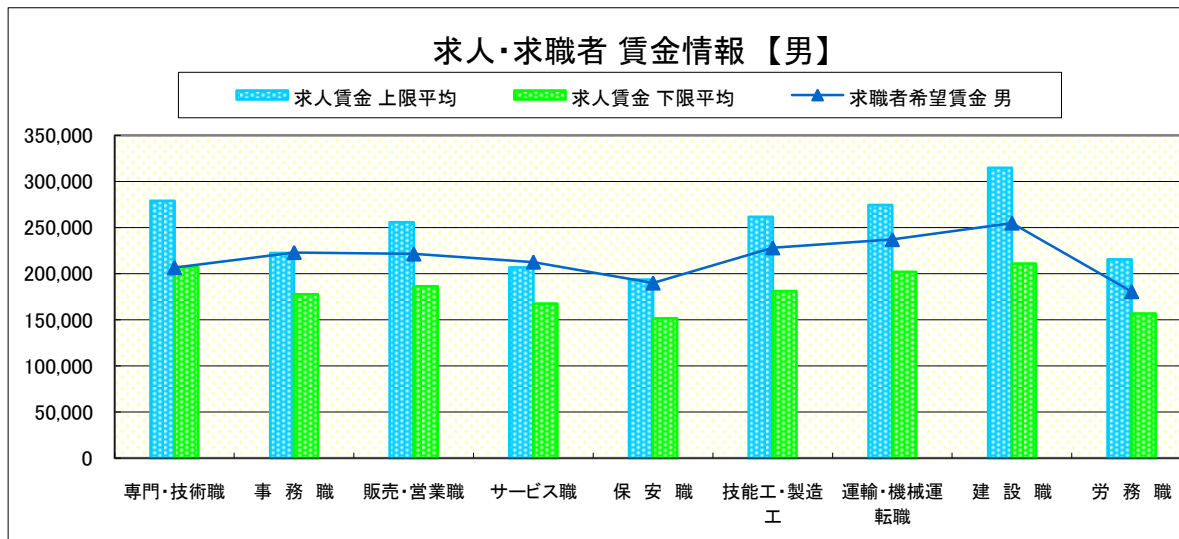
求人賃金・求職者希望賃金情報(常用)

(単位:円)

職業別	職種	求人賃金		求職者希望賃金	
		上限平均	下限平均	男	女
職 業 別	専門・技術職	279,206	207,290	206,667	182,632
	事務職	222,402	177,703	223,125	178,776
	販売・営業職	255,896	186,236	221,429	158,571
	サービス職	207,013	167,687	212,667	185,238
	保安職	193,620	151,720	190,000	-
	技能工・製造工	261,795	181,266	228,125	168,889
	運輸・機械運転職	274,634	201,900	237,083	-
	建設職	314,867	210,991	255,000	200,000
	労務職	215,633	156,700	180,588	159,000
合計		252,962	186,809	220,123	178,258

* 求人賃金・求職者希望賃金は、ハローワークシステム(職業紹介)新規求人・新規求職から抽出。

* 求人賃金については、男女不問である。



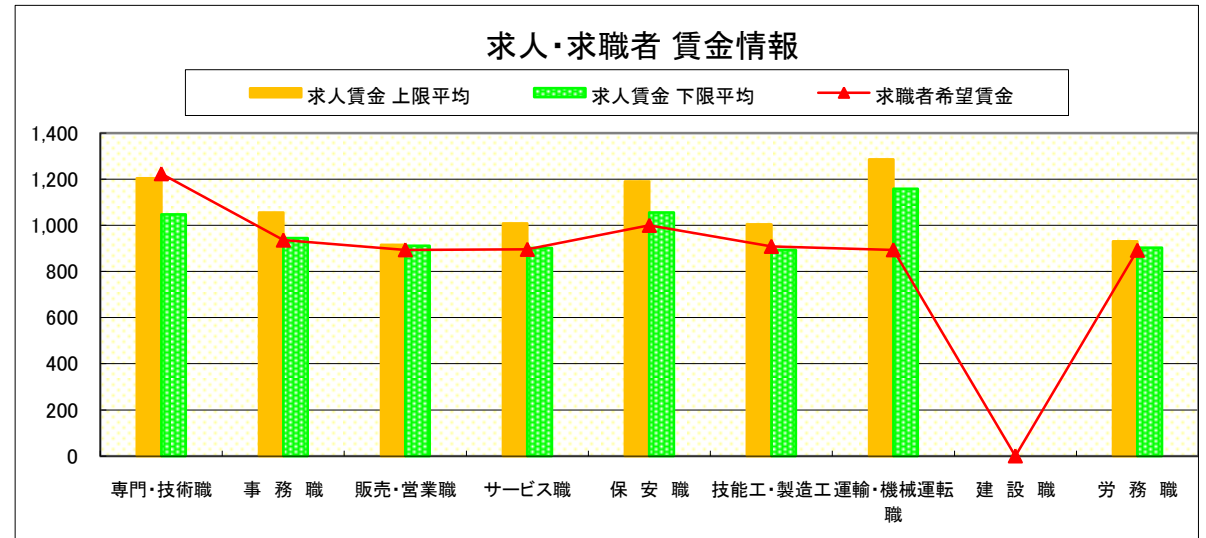
求人・求職者 賃金情報(パートタイム) 【3月】

佐 野

求人賃金・求職者希望賃金情報(常用)

(単位:円)

職業別		求人賃金		求職者希望賃金
		上限平均	下限平均	
職 業 別	専門・技術職	1,205	1,047	1,224
	事務職	1,056	945	936
	販売・営業職	915	911	894
	サービス職	1,008	902	896
	保安職	1,191	1,056	1,000
	技能工・製造工	1,005	894	909
	運輸・機械運転職	1,286	1,159	894
	建設職	-	-	-
	労務職	931	903	892
	合計	1,022	941	921



* 求人賃金・求職者希望賃金は、ハローワークシステム(職業紹介)新規求人・新規求職から抽出。

求人・求職者 賃金情報(フルタイム) 【3月】

足 利

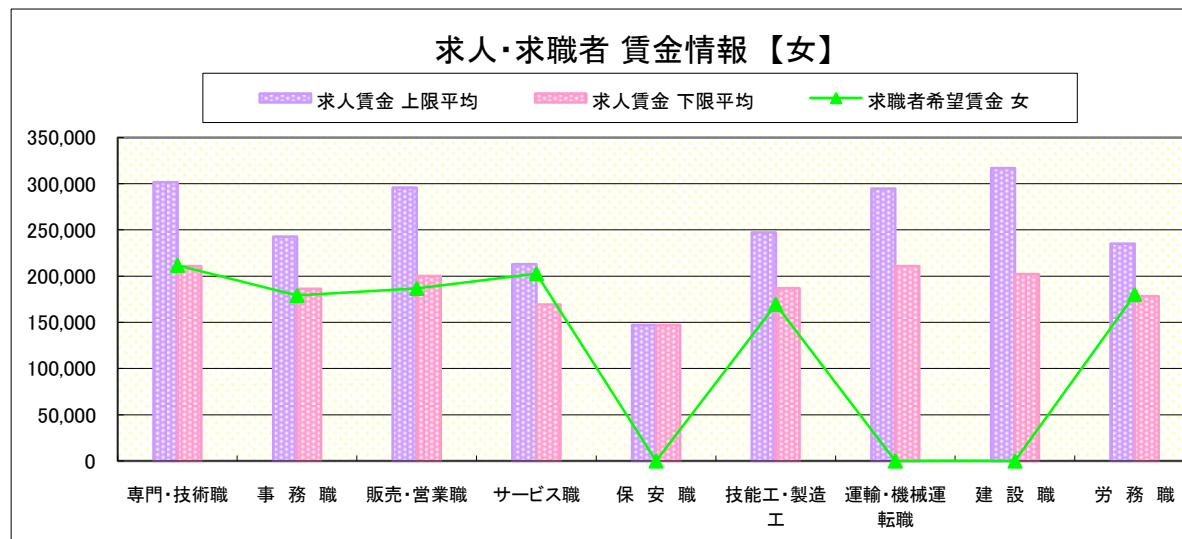
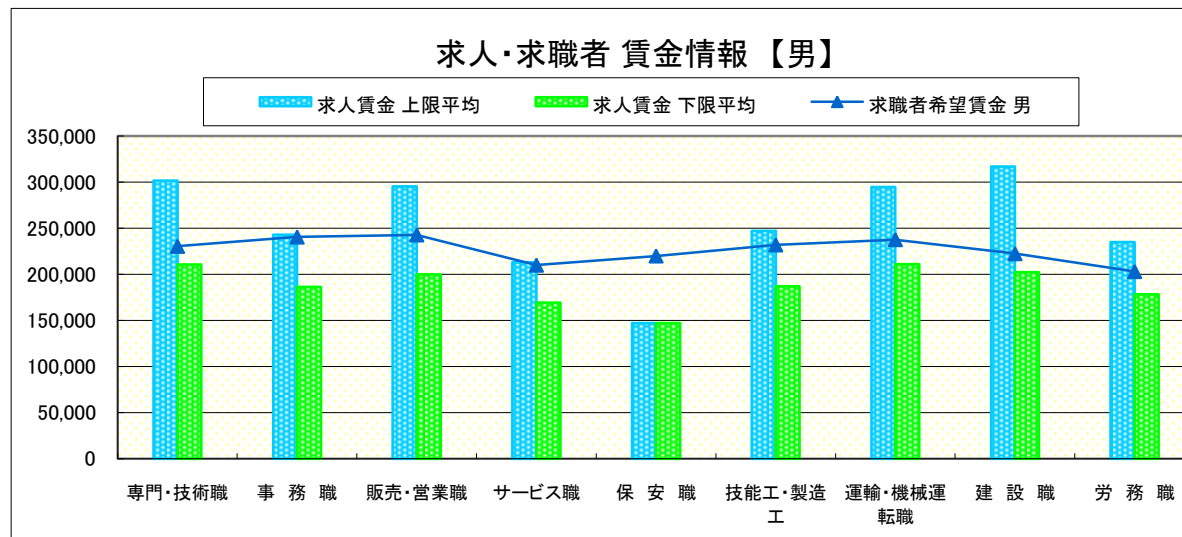
求人賃金・求職者希望賃金情報(常用)

(単位:円)

	求人賃金	求職者希望賃金			
		上限平均	下限平均	男	女
職 業 別	専門・技術職	301,610	210,703	230,476	211,600
	事務職	242,827	186,376	240,556	179,057
	販売・営業職	295,565	199,970	242,857	186,667
	サービス職	213,101	169,315	210,000	202,667
	保安職	147,000	147,000	220,000	-
	技能工・製造工	247,129	187,061	232,000	169,412
	運輸・機械運転職	294,803	210,914	237,727	-
	建設職	316,984	202,193	222,500	-
	労務職	235,011	178,353	203,077	180,000
	合 計	268,183	194,226	229,632	187,143

* 求人賃金・求職者希望賃金は、ハローワークシステム(職業紹介)新規求人・新規求職から抽出。

* 求人賃金については、男女不問である。



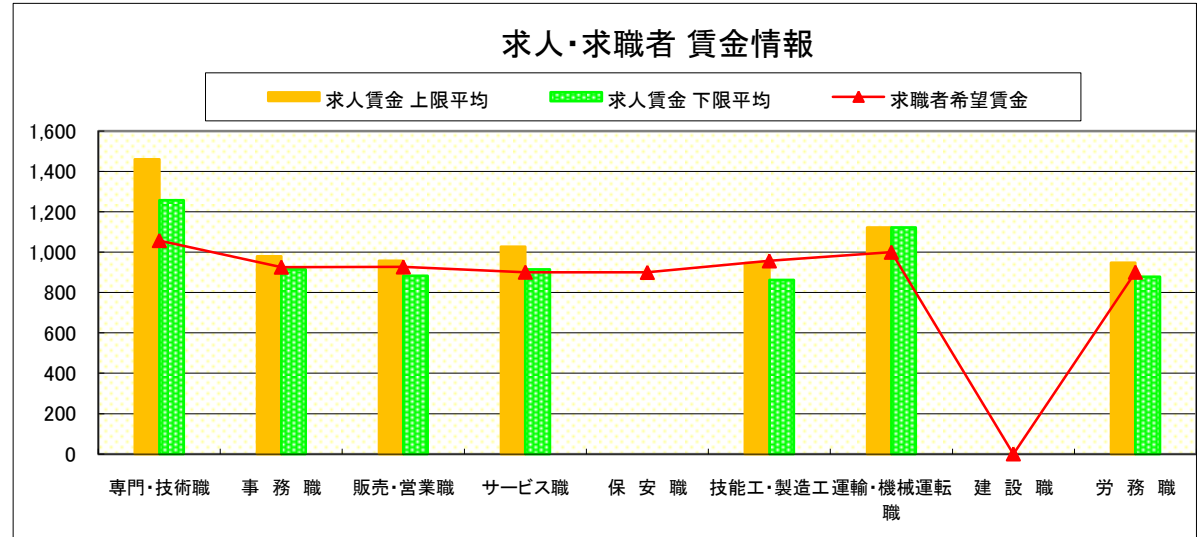
求人・求職者 賃金情報(パートタイム) 【3月】

足 利

求人賃金・求職者希望賃金情報(常用)

(単位:円)

	職業別	求人賃金		求職者希望賃金
		上限平均	下限平均	
	専門・技術職	1,461	1,258	1,058
	事務職	980	914	926
	販売・営業職	958	883	927
	サービス職	1,028	914	901
	保安職	-	-	900
	技能工・製造工	947	862	957
	運輸・機械運転職	1,123	1,123	1,000
	建設職	-	-	-
	労務職	948	878	901
	合計	1,128	1,007	931



* 求人賃金・求職者希望賃金は、ハローワークシステム(職業紹介)新規求人・新規求職から抽出。

求人・求職者 賃金情報(フルタイム) 【3月】

真 岡

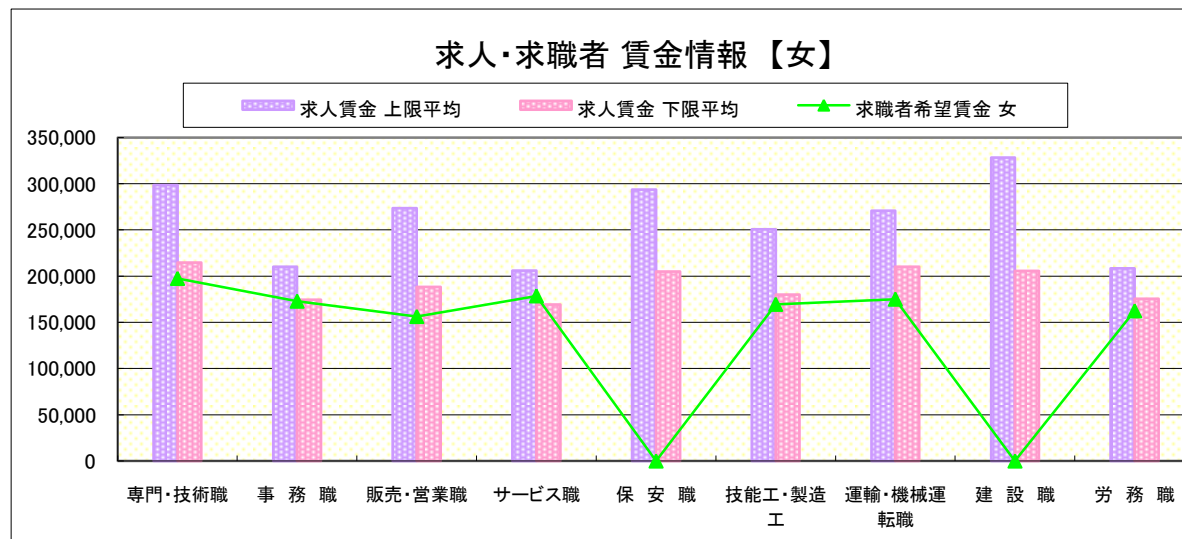
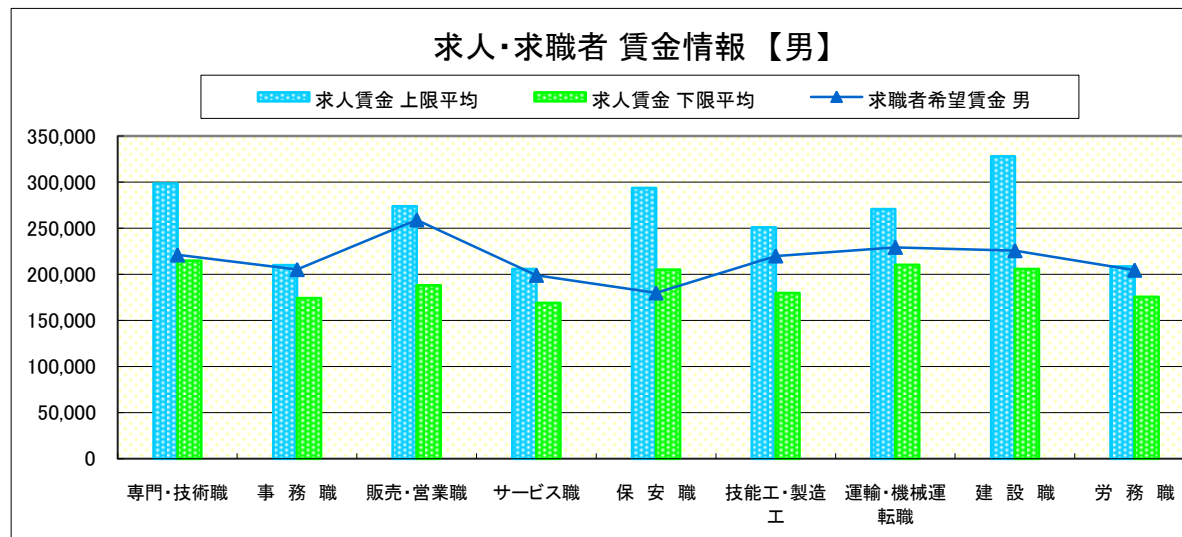
求人賃金・求職者希望賃金情報(常用)

(単位:円)

	求人賃金	求職者希望賃金			
		上限平均	下限平均	男	女
職 業 別	専門・技術職	298,450	214,762	221,111	197,391
	事務職	210,079	174,366	205,333	172,787
	販売・営業職	273,715	188,170	259,000	156,250
	サービス職	205,834	169,140	199,091	178,571
	保安職	293,800	205,040	180,000	-
	技能工・製造工	250,793	179,900	220,000	169,412
	運輸・機械運転職	270,764	210,249	229,375	175,000
	建設職	328,150	205,708	225,714	-
	労務職	208,466	175,675	204,643	162,400
	合計	258,499	191,725	212,807	174,671

* 求人賃金・求職者希望賃金は、ハローワークシステム(職業紹介)新規求人・新規求職から抽出。

* 求人賃金については、男女不問である。



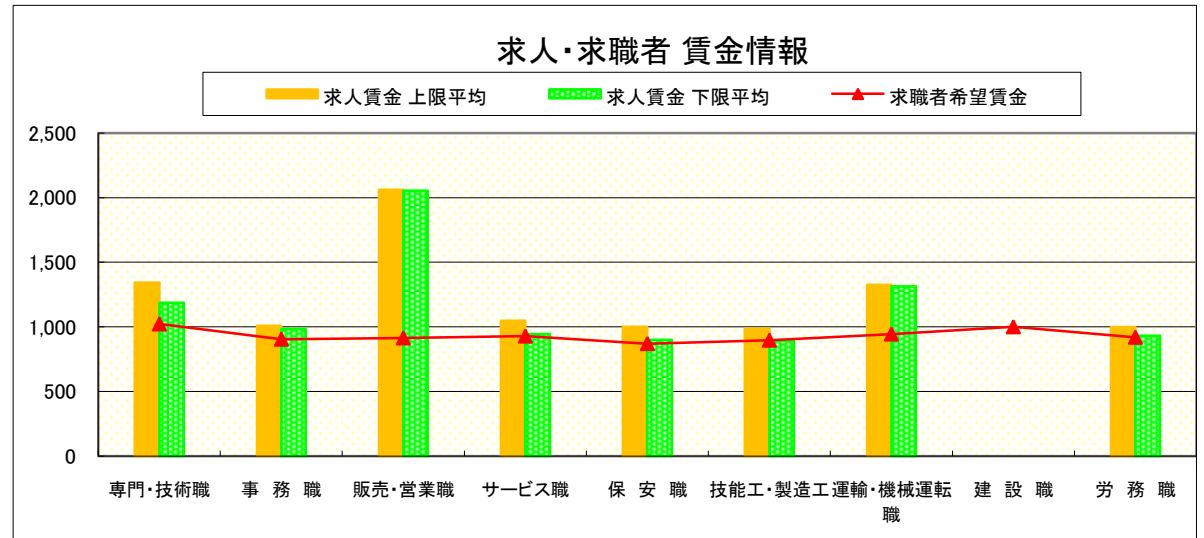
求人・求職者 賃金情報(パートタイム) 【3月】

真 岡

求人賃金・求職者希望賃金情報(常用)

(単位:円)

職業別	求人賃金	求人賃金		求職者希望賃金
		上限平均	下限平均	
専門・技術職	1,343	1,186	1,022	
事務職	1,008	982	904	
販売・営業職	2,061	2,053	914	
サービス職	1,048	943	928	
保安職	1,000	900	870	
技能工・製造工	986	894	896	
運輸・機械運転職	1,324	1,314	944	
建設職	-	-	1,000	
労務職	997	930	919	
合計	1,574	1,523	920	



* 求人賃金・求職者希望賃金は、ハローワークシステム(職業紹介)新規求人・新規求職から抽出。

求人・求職者 賃金情報(フルタイム) 【3月】

矢板

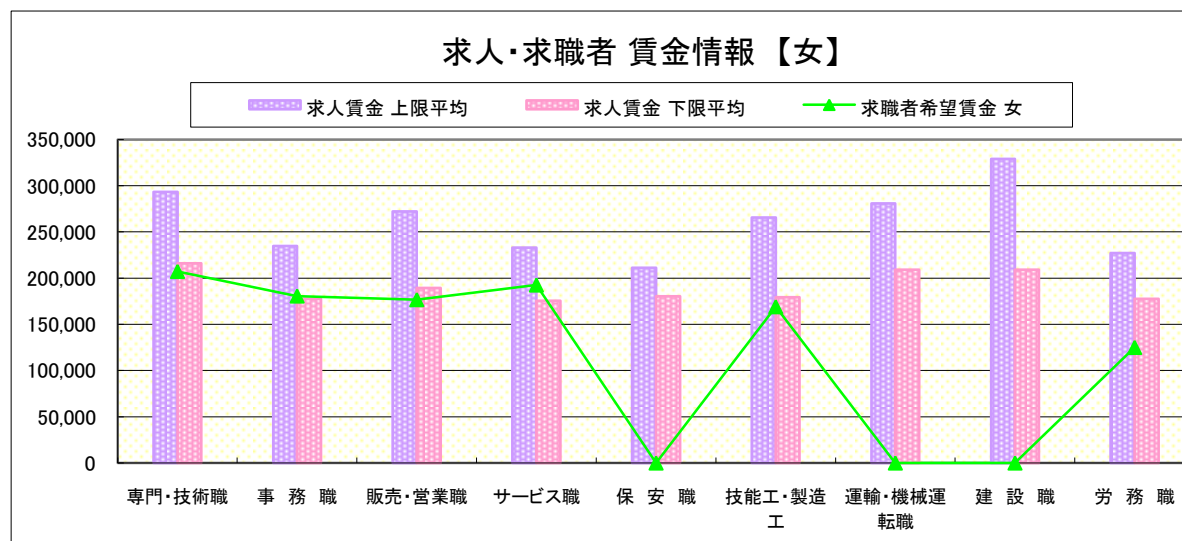
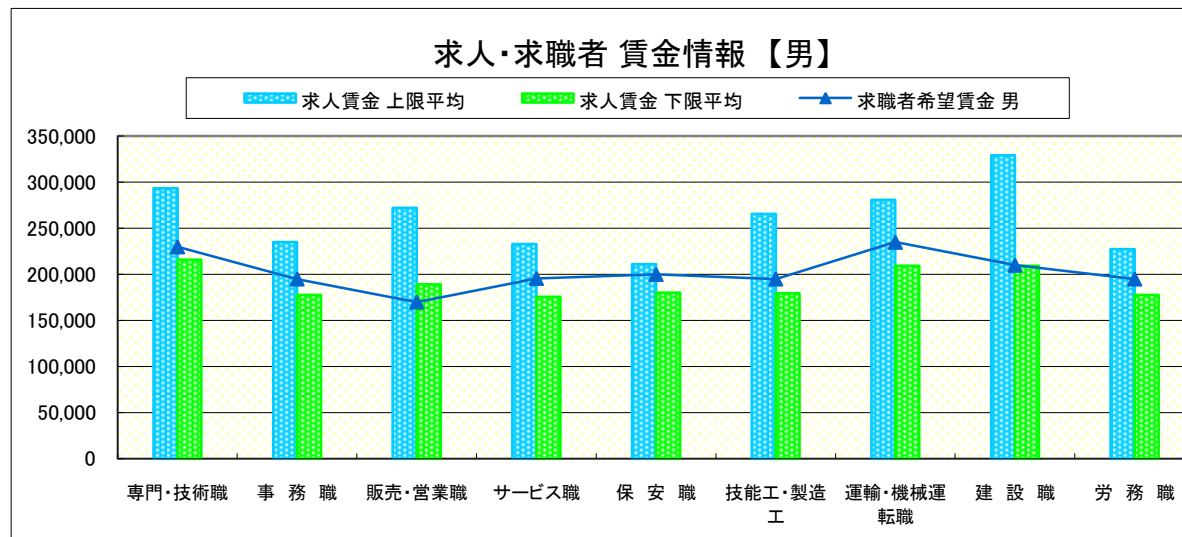
求人賃金・求職者希望賃金情報(常用)

(単位:円)

		求人賃金		求職者希望賃金	
		上限平均	下限平均	男	女
職業別	専門・技術職	293,188	216,053	230,000	207,143
	事務職	234,847	177,573	195,000	180,606
	販売・営業職	272,148	189,273	170,000	176,667
	サービス職	233,039	175,535	195,714	192,500
	保安職	211,040	180,240	200,000	-
	技能工・製造工	265,490	179,457	195,000	169,000
	運輸・機械運転職	280,753	209,192	235,000	-
	建設職	328,937	209,147	210,000	-
	労務職	227,263	177,762	195,000	125,000
	合計	270,712	195,686	209,907	180,563

* 求人賃金・求職者希望賃金は、ハローワークシステム(職業紹介)新規求人・新規求職から抽出。

* 求人賃金については、男女不問である。



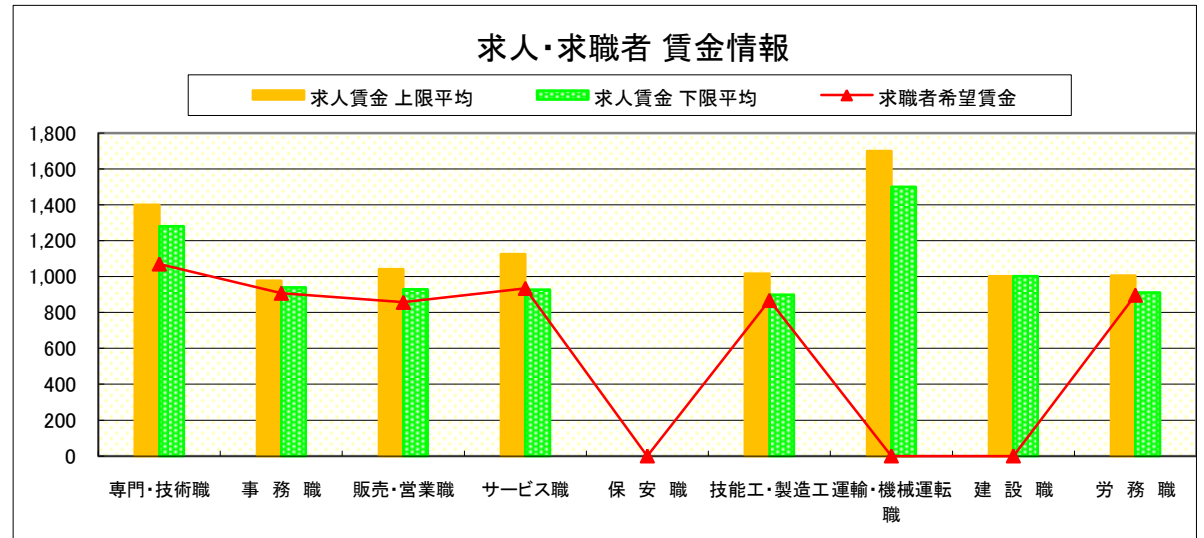
求人・求職者 賃金情報(パートタイム) 【3月】

矢板

求人賃金・求職者希望賃金情報(常用)

(単位:円)

職業別		求人賃金		求職者希望賃金
		上限平均	下限平均	
職業別	専門・技術職	1,401	1,280	1,071
	事務職	978	939	908
	販売・営業職	1,041	929	857
	サービス職	1,126	928	935
	保安職	-	-	-
	技能工・製造工	1,016	898	868
	運輸・機械運転職	1,700	1,500	-
	建設職	1,003	1,003	-
	労務職	1,006	912	897
	合計	1,134	1,002	922



* 求人賃金・求職者希望賃金は、ハローワークシステム(職業紹介)新規求人・新規求職から抽出。

求人・求職者 賃金情報(フルタイム) 【3月】

大田原

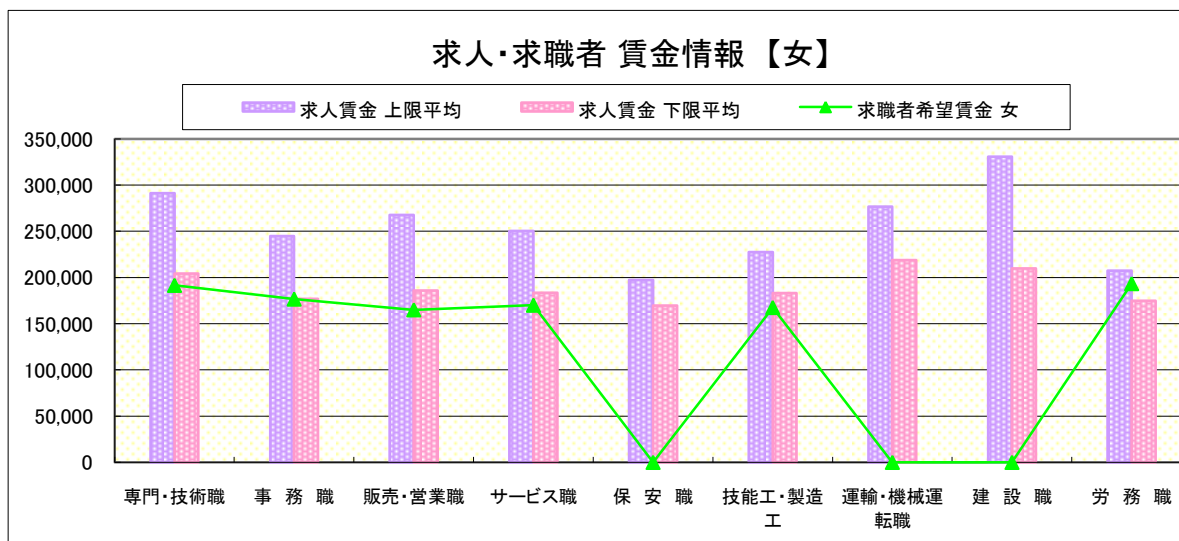
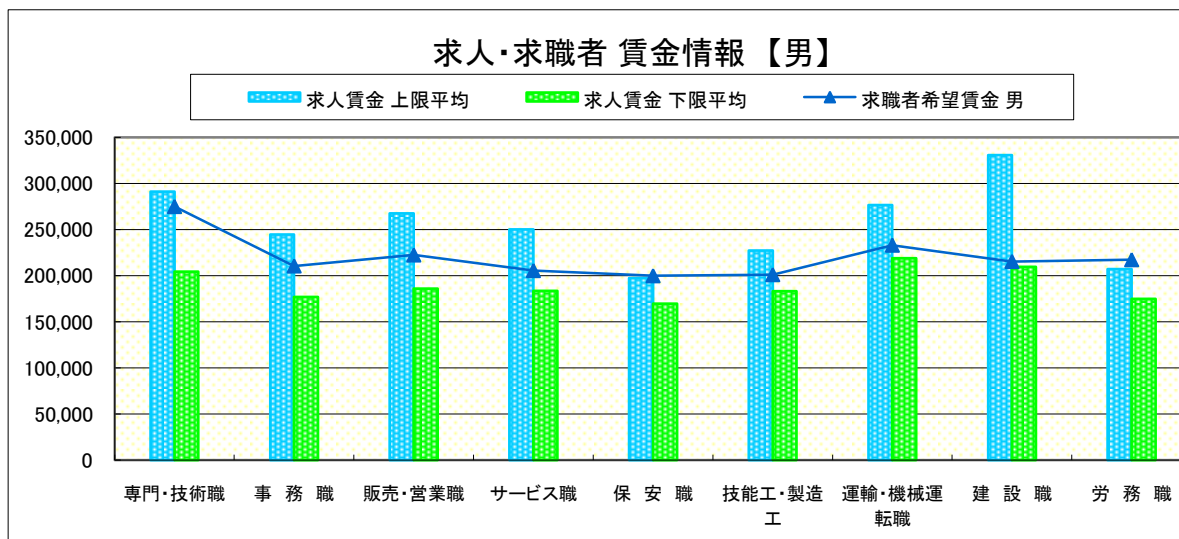
求人賃金・求職者希望賃金情報(常用)

(単位:円)

職業別		求人賃金		求職者希望賃金	
		上限平均	下限平均	男	女
職業別	専門・技術職	291,086	204,405	275,000	191,500
	事務職	244,789	177,033	210,625	176,596
	販売・営業職	267,639	186,027	222,500	165,000
	サービス職	250,206	183,538	205,625	170,000
	保安職	197,457	169,607	200,000	-
	技能工・製造工	227,421	183,203	201,190	167,500
	運輸・機械運転職	276,508	218,976	233,125	-
	建設職	330,809	209,761	215,455	-
	労務職	207,235	174,735	217,368	193,333
合計		263,436	192,288	215,084	175,032

* 求人賃金・求職者希望賃金は、ハローワークシステム(職業紹介)新規求人・新規求職から抽出。

* 求人賃金については、男女不問である。



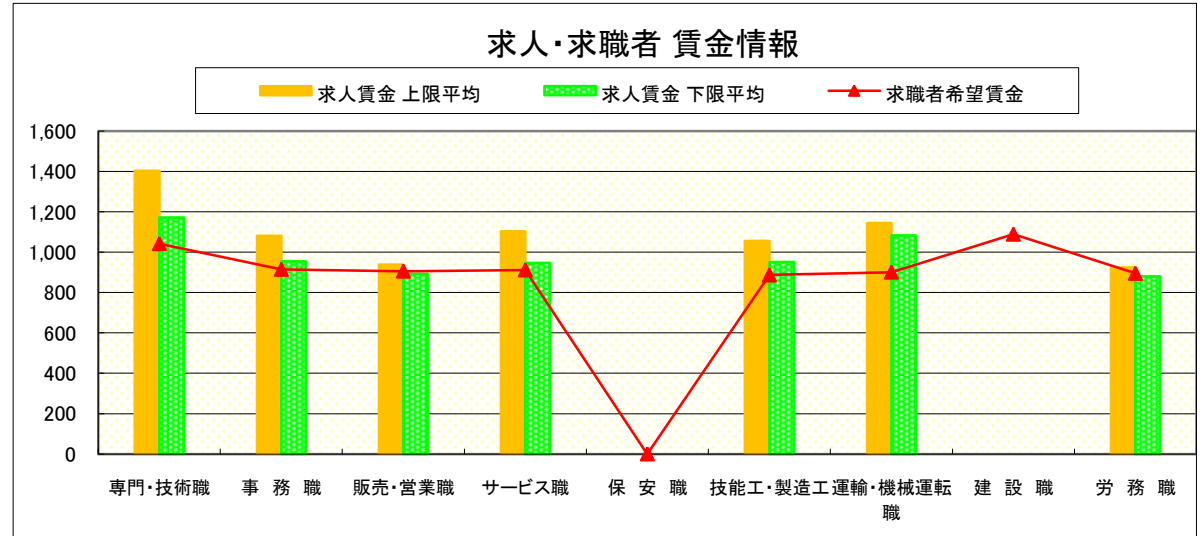
求人・求職者 賃金情報(パートタイム) 【3月】

大田原

求人賃金・求職者希望賃金情報(常用)

(単位:円)

	職業別	求人賃金		求職者希望賃金
		上限平均	下限平均	
	専門・技術職	1,403	1,172	1,042
	事務職	1,081	955	915
	販売・営業職	939	893	906
	サービス職	1,103	946	912
	保安職	-	-	-
	技能工・製造工	1,056	951	887
	運輸・機械運転職	1,145	1,083	901
	建設職	-	-	1,089
	労務職	925	880	895
	合計	1,105	976	921



* 求人賃金・求職者希望賃金は、ハローワークシステム(職業紹介)新規求人・新規求職から抽出。

求人・求職者 賃金情報(フルタイム) 【3月】

小 山

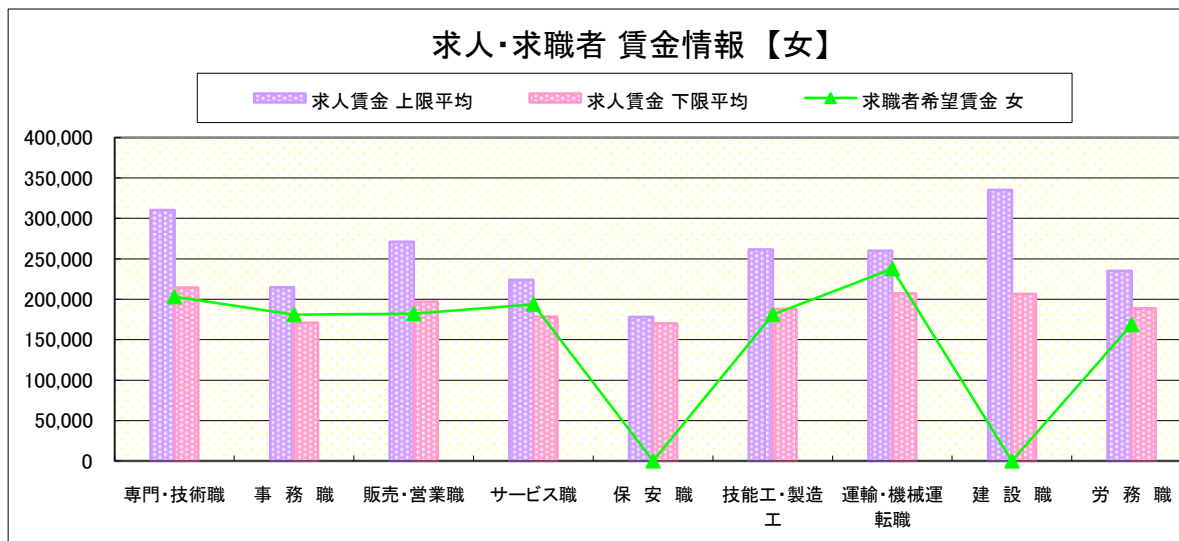
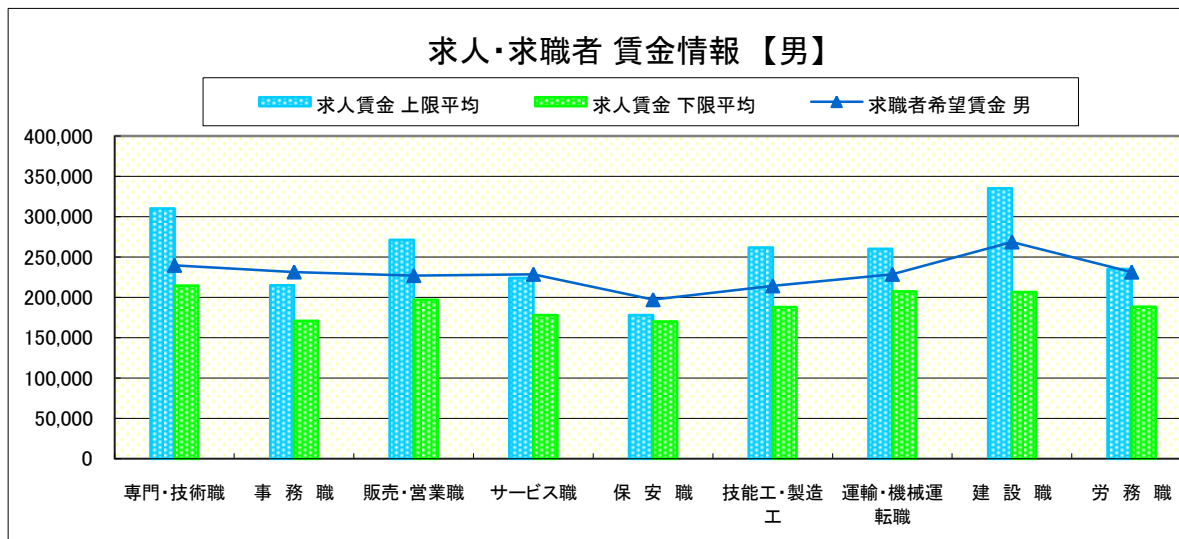
求人賃金・求職者希望賃金情報(常用)

(単位:円)

	求人賃金	求職者希望賃金			
		上限平均	下限平均	男	女
職 業 別	専門・技術職	310,388	214,635	239,787	202,955
	事務職	214,896	170,910	231,569	180,870
	販売・営業職	271,213	197,182	227,105	182,105
	サービス職	224,029	178,236	228,667	193,750
	保安職	178,038	169,975	197,143	-
	技能工・製造工	261,760	187,967	214,330	181,064
	運輸・機械運転職	260,044	207,426	228,611	237,500
	建設職	335,248	206,439	268,750	-
	労務職	235,203	188,574	231,379	168,500
	合計	273,233	196,876	227,449	185,771

* 求人賃金・求職者希望賃金は、ハローワークシステム(職業紹介)新規求人・新規求職から抽出。

* 求人賃金については、男女不問である。



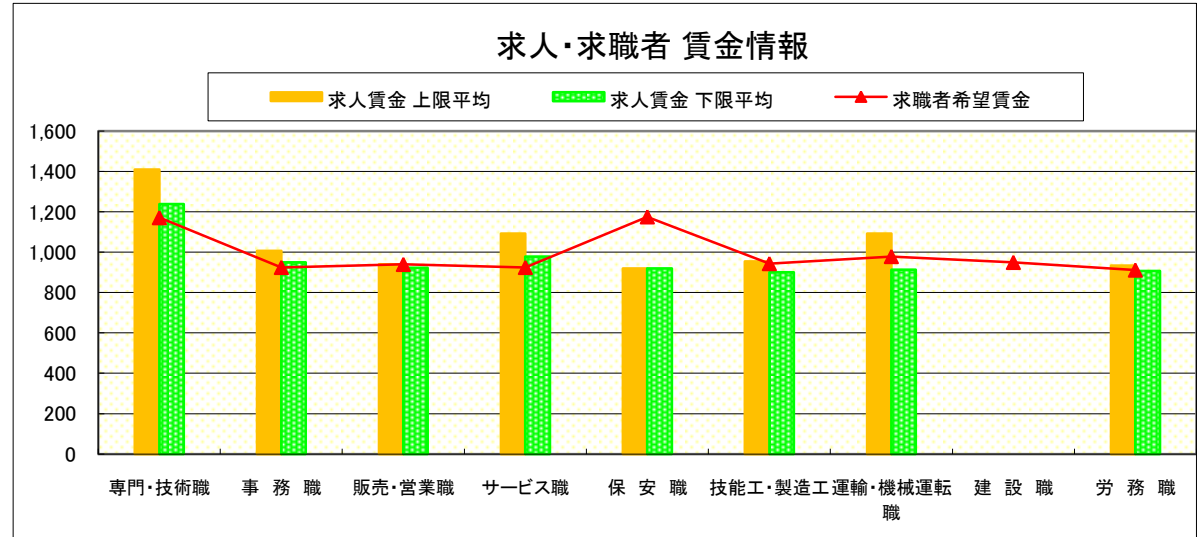
求人・求職者 賃金情報(パートタイム) 【3月】

小 山

求人賃金・求職者希望賃金情報(常用)

(単位:円)

職業別		求人賃金		求職者希望賃金
		上限平均	下限平均	
職 業 別	専門・技術職	1,409	1,238	1,171
	事務職	1,007	949	925
	販売・営業職	940	923	940
	サービス職	1,092	979	925
	保安職	919	919	1,175
	技能工・製造工	954	901	944
	運輸・機械運転職	1,093	913	979
	建設職	-	-	950
	労務職	933	907	912
	合計	1,080	996	958



* 求人賃金・求職者希望賃金は、ハローワークシステム(職業紹介)新規求人・新規求職から抽出。

求人・求職者 賃金情報(フルタイム) 【3月】

日 光

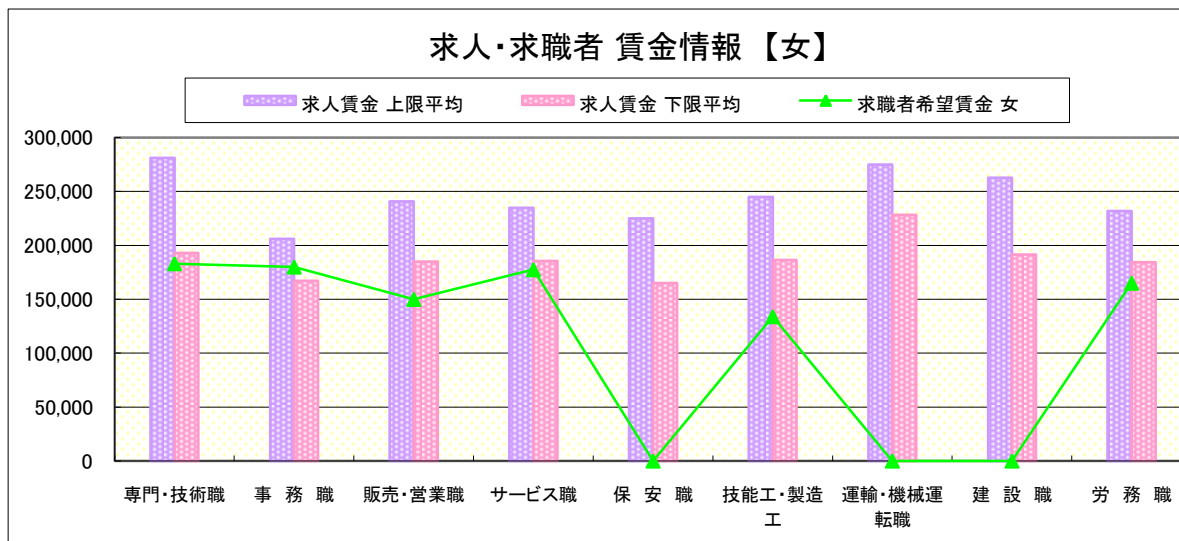
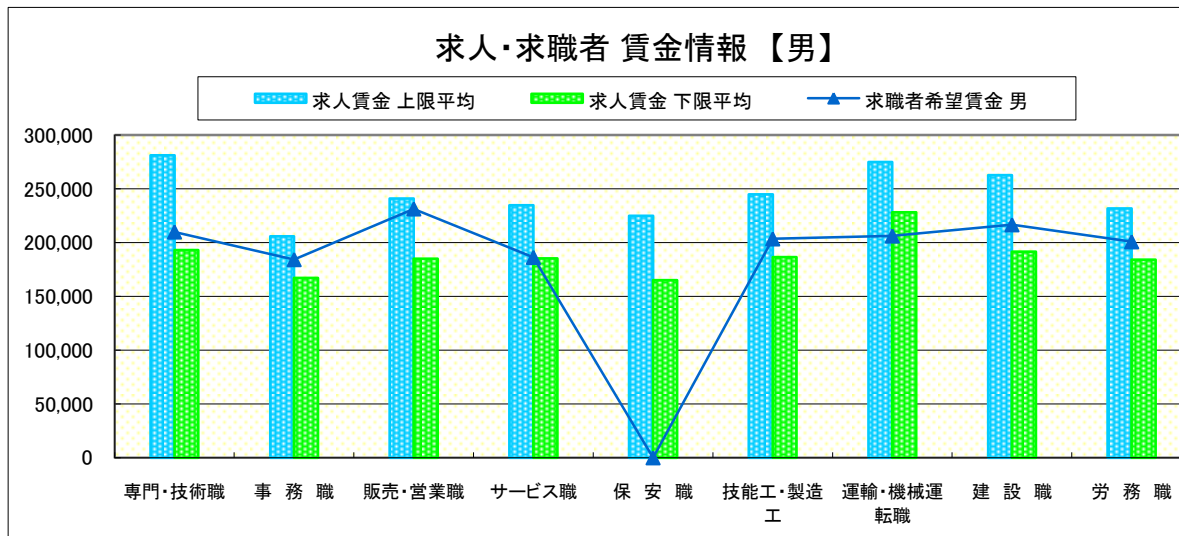
求人賃金・求職者希望賃金情報(常用)

(単位:円)

		求人賃金		求職者希望賃金	
		上限平均	下限平均	男	女
職 業 別	専門・技術職	281,155	192,948	210,000	183,077
	事務職	205,839	167,100	184,286	180,000
	販売・営業職	240,857	184,980	231,429	150,000
	サービス職	234,667	185,376	186,364	177,500
	保安職	225,000	165,000	-	-
	技能工・製造工	244,895	186,409	203,571	134,000
	運輸・機械運転職	274,829	228,257	206,250	-
	建設職	262,813	191,500	216,667	-
	労務職	231,812	184,265	200,833	165,000
	合計	248,065	187,907	203,012	174,219

* 求人賃金・求職者希望賃金は、ハローワークシステム(職業紹介)新規求人・新規求職から抽出。

* 求人賃金については、男女不問である。



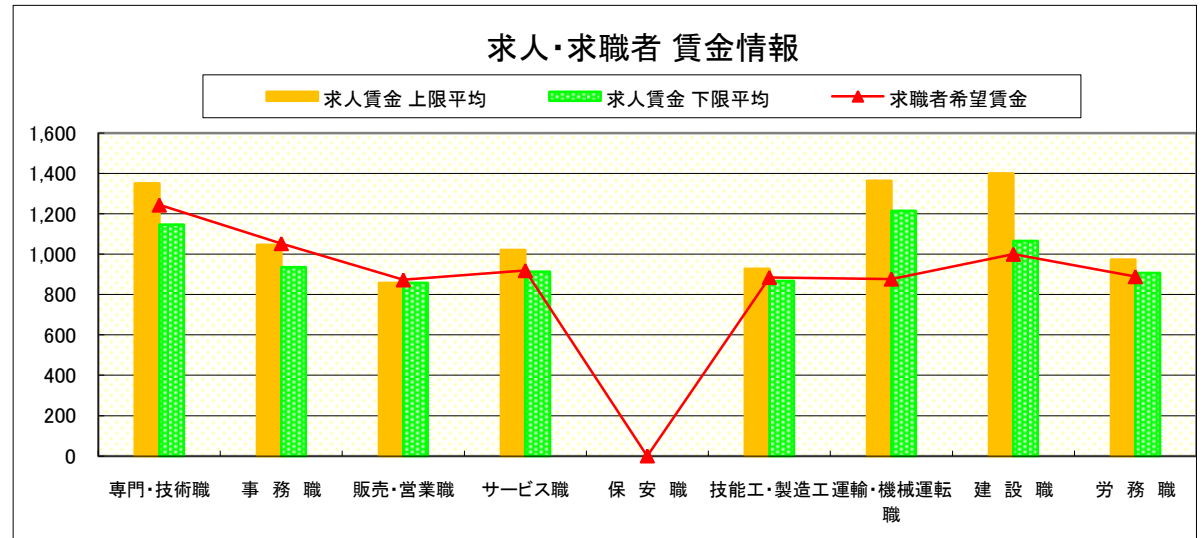
求人・求職者 賃金情報(パートタイム) 【3月】

日 光

求人賃金・求職者希望賃金情報(常用)

(単位:円)

		求人賃金		求職者希望賃金
		上限平均	下限平均	
職 業 別	専門・技術職	1,351	1,146	1,244
	事務職	1,046	936	1,053
	販売・営業職	858	858	873
	サービス職	1,021	913	919
	保安職	-	-	-
	技能工・製造工	927	867	885
	運輸・機械運転職	1,363	1,215	877
	建設職	1,400	1,066	1,000
	労務職	974	907	889
	合計	1,068	964	953



* 求人賃金・求職者希望賃金は、ハローワークシステム(職業紹介)新規求人・新規求職から抽出。

求人・求職者 賃金情報(フルタイム) 【3月】

黒 磯

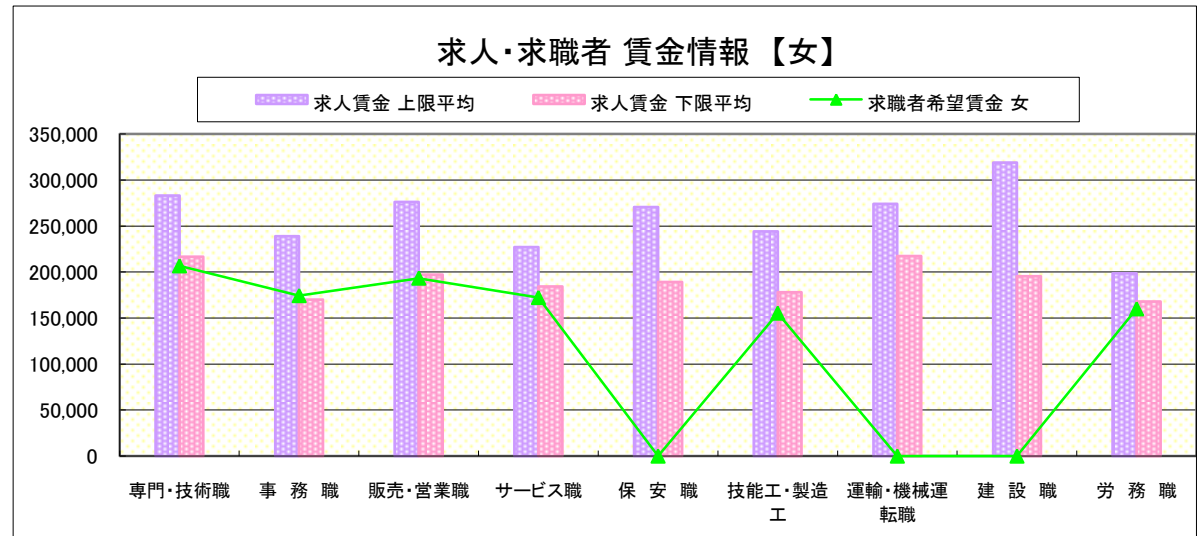
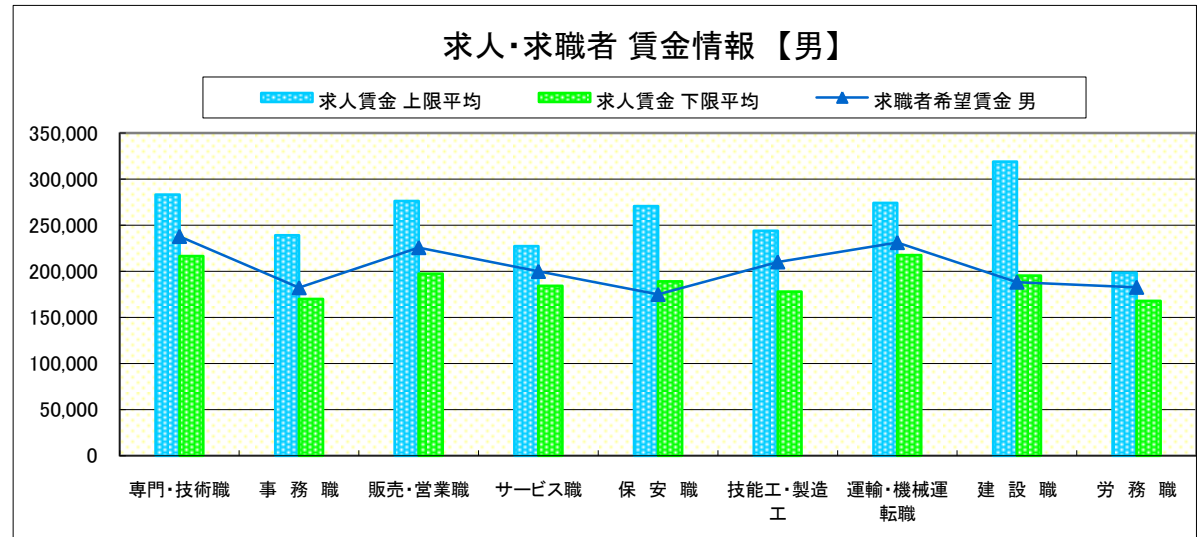
求人賃金・求職者希望賃金情報(常用)

(単位:円)

	求人賃金	求職者希望賃金			
		上限平均	下限平均	男	女
職 業 別	専門・技術職	283,312	216,677	238,000	206,667
	事務職	239,106	169,977	182,308	174,333
	販売・営業職	276,199	197,313	225,833	193,333
	サービス職	227,276	184,243	200,000	172,273
	保安職	270,600	189,200	175,000	-
	技能工・製造工	244,078	178,065	210,278	155,294
	運輸・機械運転職	274,092	217,485	231,304	-
	建設職	319,086	195,373	188,333	-
	労務職	198,669	167,907	182,778	160,000
	合計	258,396	193,269	210,000	176,923

* 求人賃金・求職者希望賃金は、ハローワークシステム(職業紹介)新規求人・新規求職から抽出。

* 求人賃金については、男女不問である。



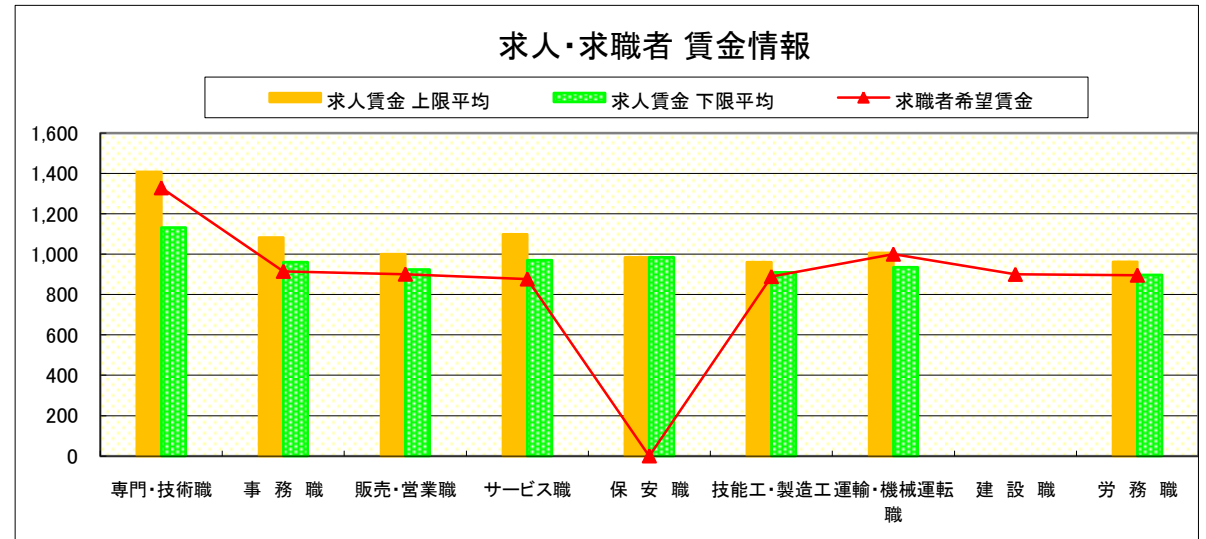
求人・求職者 賃金情報(パートタイム) 【3月】

黒 磯

求人賃金・求職者希望賃金情報(常用)

(単位:円)

		求人賃金		求職者希望賃金
		上限平均	下限平均	
職 業 別	専門・技術職	1,408	1,132	1,329
	事務職	1,083	960	915
	販売・営業職	1,000	925	901
	サービス職	1,099	970	877
	保安職	985	985	-
	技能工・製造工	961	910	889
	運輸・機械運転職	1,006	936	1,000
	建設職	-	-	900
	労務職	962	898	896
	合計	1,092	972	948



* 求人賃金・求職者希望賃金は、ハローワークシステム(職業紹介)新規求人・新規求職から抽出。