

求人・求職者 賃金情報(フルタイム) 【2月】

局 計

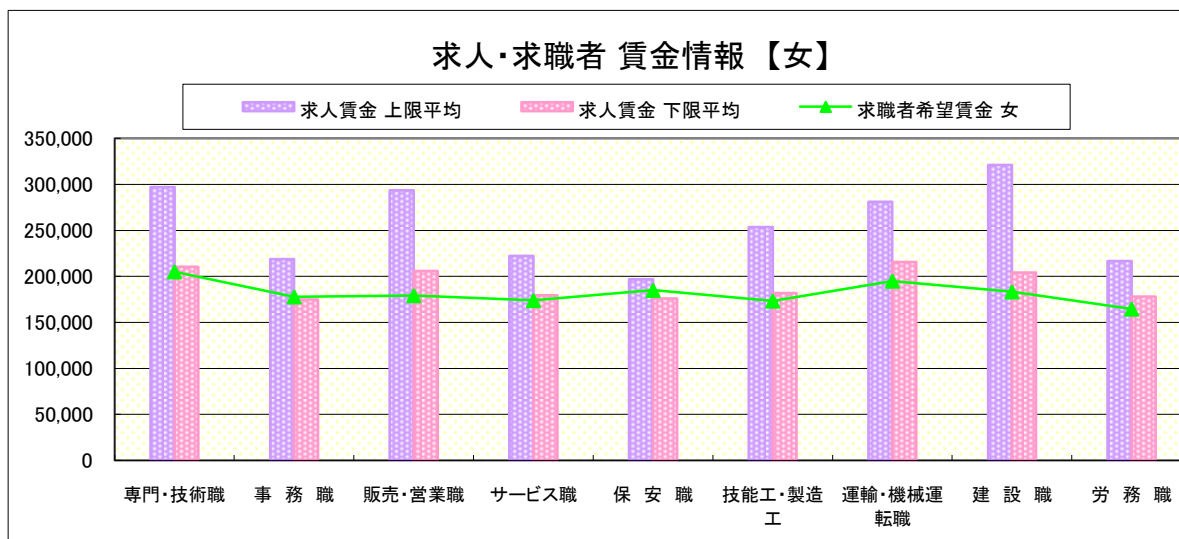
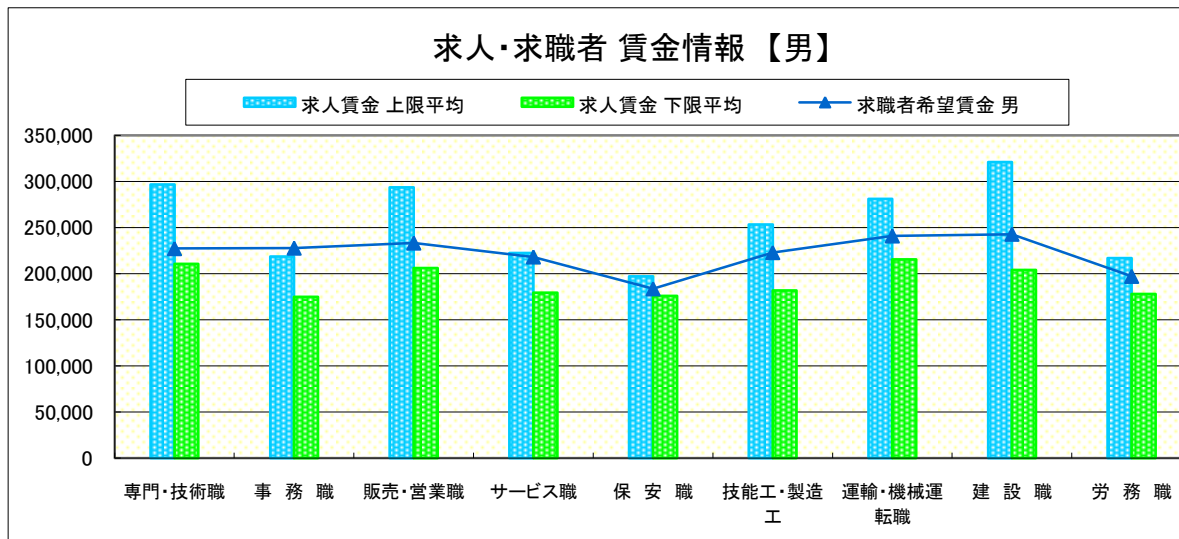
求人賃金・求職者希望賃金情報(常用)

(単位:円)

職業別	職種	求人賃金		求職者希望賃金	
		上限平均	下限平均	男	女
職業別	専門・技術職	296,925	210,591	227,328	205,123
	事務職	218,829	175,068	227,870	177,924
	販売・営業職	293,581	206,044	233,395	179,273
	サービス職	222,389	179,373	218,243	173,882
	保安職	197,006	175,914	183,684	185,000
	技能工・製造工	253,426	181,886	222,998	173,382
	運輸・機械運転職	281,019	215,667	241,098	195,000
	建設職	321,205	204,071	242,935	183,333
	労務職	216,849	178,090	197,206	164,706
合計		265,514	194,950	223,340	180,913

* 求人賃金・求職者希望賃金は、ハローワークシステム(職業紹介)新規求人・新規求職から抽出。

* 求人賃金については、男女不問である。



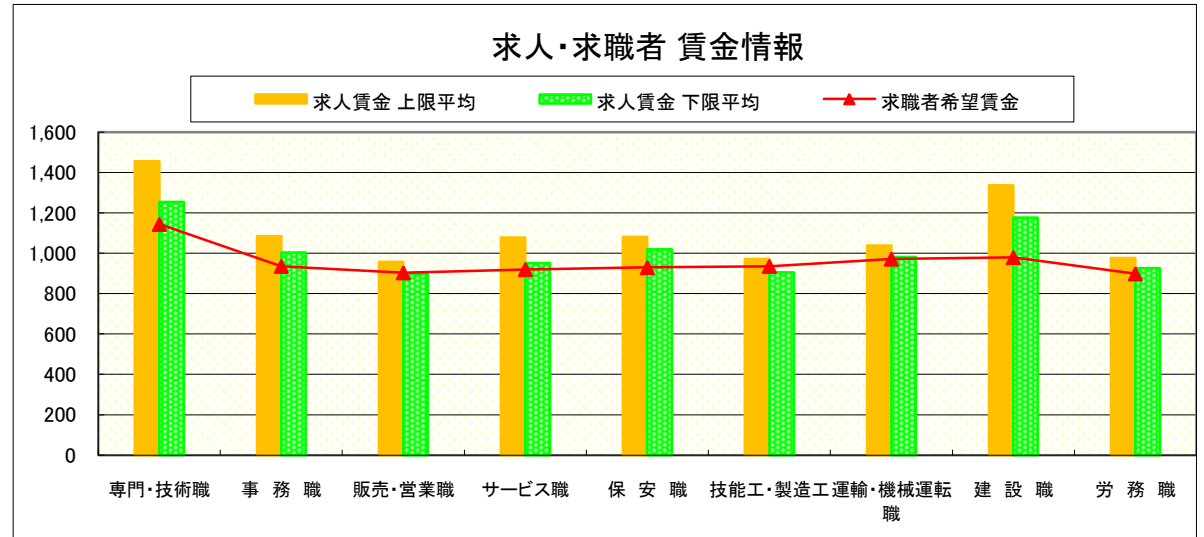
求人・求職者 賃金情報(パートタイム) 【2月】

局 計

求人賃金・求職者希望賃金情報(常用)

(単位:円)

職業別		求人賃金		求職者希望賃金
		上限平均	下限平均	
職業別	専門・技術職	1,455	1,255	1,144
	事務職	1,084	1,003	936
	販売・営業職	957	897	904
	サービス職	1,078	951	920
	保安職	1,081	1,019	930
	技能工・製造工	972	905	936
	運輸・機械運転職	1,038	982	972
	建設職	1,337	1,177	980
	労務職	977	926	899
	合計	1,143	1,027	944



* 求人賃金・求職者希望賃金は、ハローワークシステム(職業紹介)新規求人・新規求職から抽出。

求人・求職者 賃金情報(フルタイム) 【2月】

県央1地区 《宇都宮・鹿沼・日光》

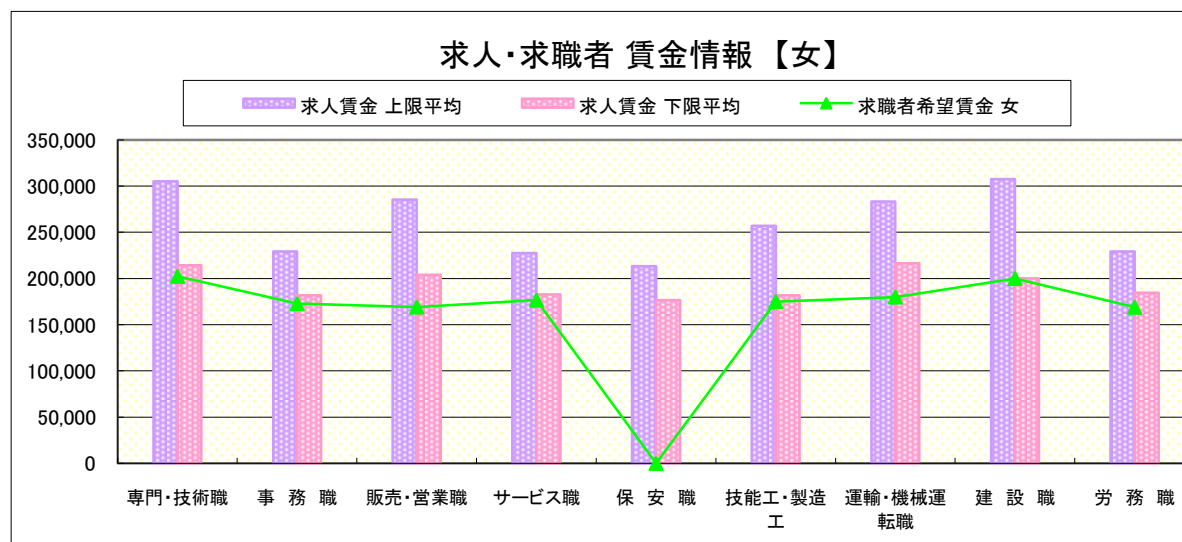
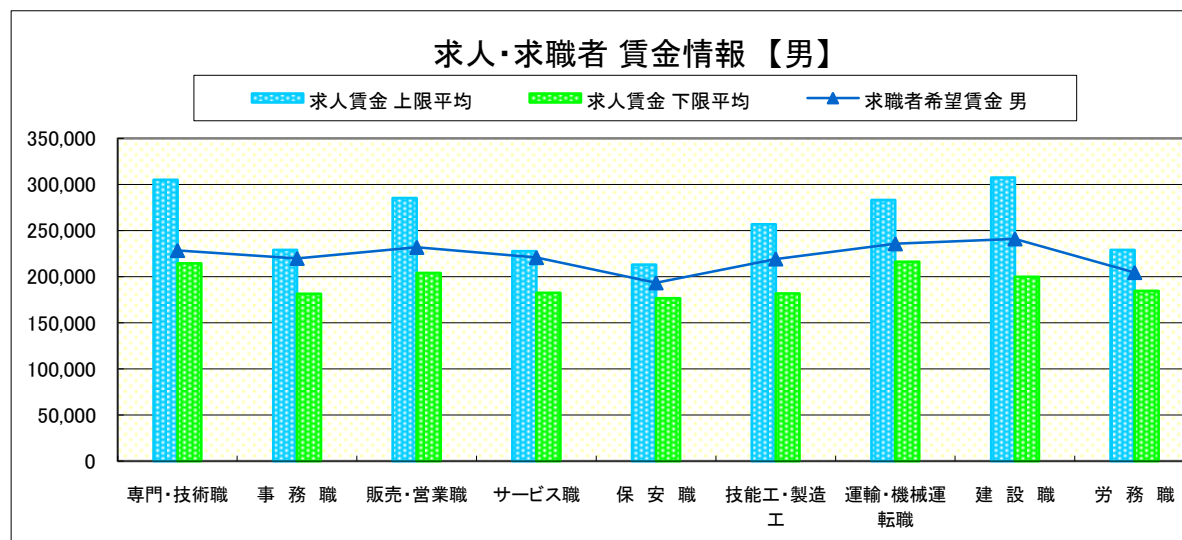
求人賃金・求職者希望賃金情報(常用)

(単位:円)

職業別		求人賃金		求職者希望賃金	
		上限平均	下限平均	男	女
職業別	専門・技術職	305,006	214,416	228,502	202,317
	事務職	229,079	181,595	219,881	172,863
	販売・営業職	285,309	204,011	231,889	169,259
	サービス職	227,551	182,667	220,775	176,615
	保安職	213,159	176,594	193,333	-
	技能工・製造工	256,974	181,797	219,291	175,018
	運輸・機械運転職	283,120	216,312	235,750	180,000
	建設職	307,616	200,057	241,111	200,000
	労務職	229,059	184,623	204,579	168,929
合計		269,443	197,098	222,943	178,201

* 求人賃金・求職者希望賃金は、ハローワークシステム(職業紹介)新規求人・新規求職から抽出。

* 求人賃金については、男女不問である。



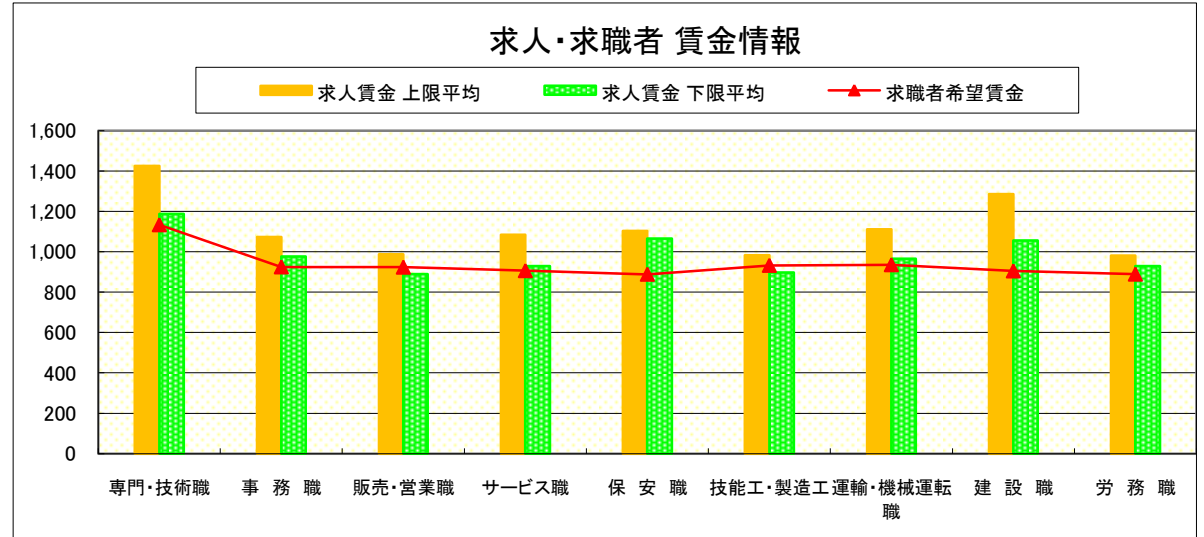
求人・求職者 賃金情報(パートタイム) 【2月】

県央1地区 《宇都宮・鹿沼・日光》

求人賃金・求職者希望賃金情報(常用)

(単位:円)

		求人賃金		求職者希望賃金
		上限平均	下限平均	
職業別	専門・技術職	1,426	1,187	1,134
	事務職	1,074	977	925
	販売・営業職	988	889	924
	サービス職	1,084	930	906
	保安職	1,103	1,066	889
	技能工・製造工	983	898	933
	運輸・機械運転職	1,111	965	936
	建設職	1,286	1,057	905
	労務職	982	929	889
	合計	1,117	990	936



* 求人賃金・求職者希望賃金は、ハローワークシステム(職業紹介)新規求人・新規求職から抽出。

求人・求職者 賃金情報(フルタイム) 【2月】

県央2地区 《宇都宮・真岡》

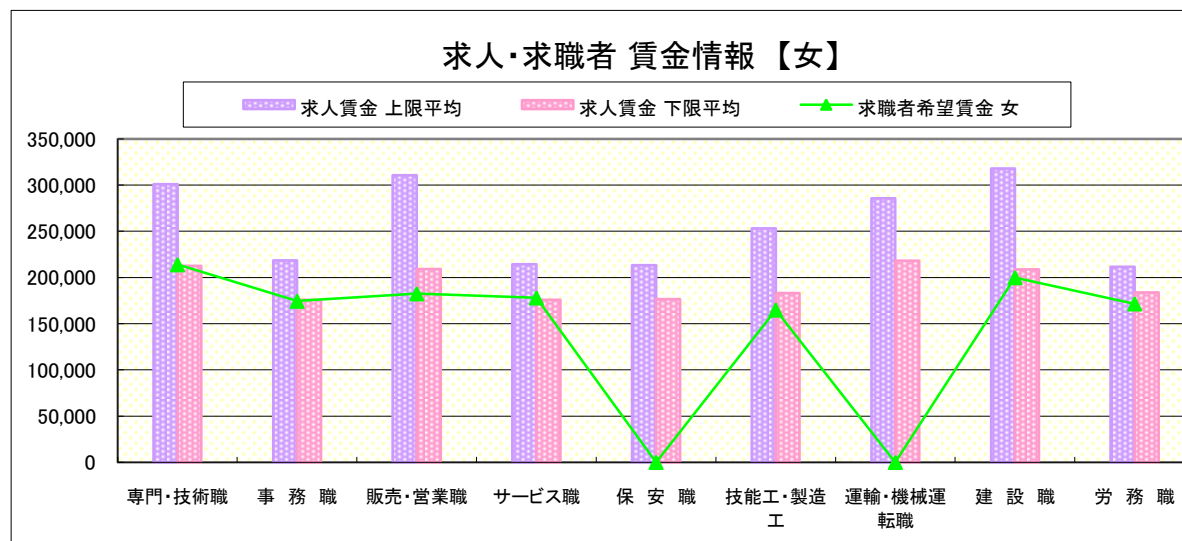
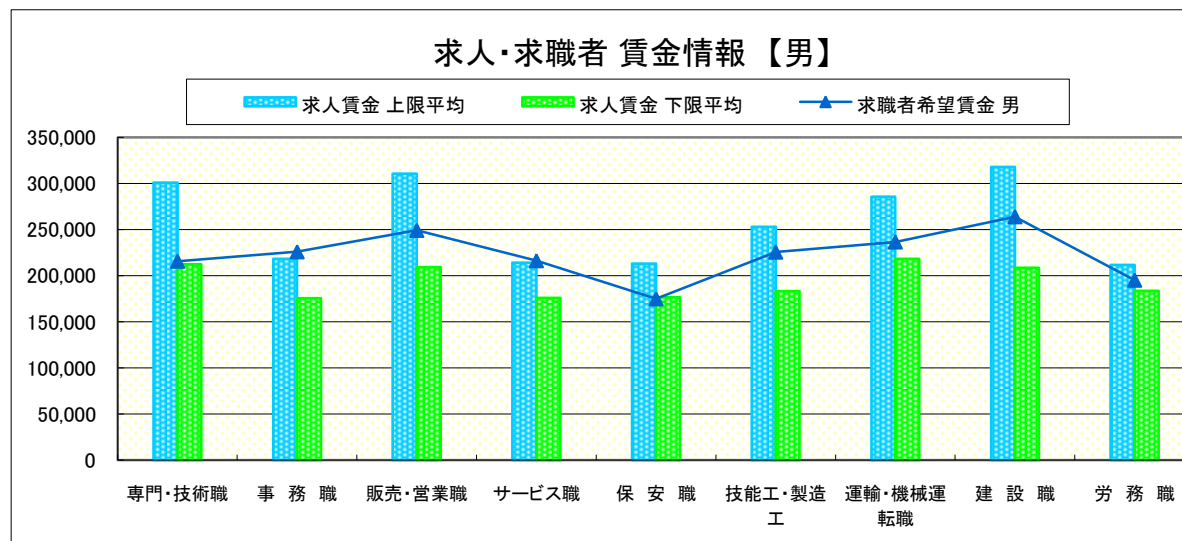
求人賃金・求職者希望賃金情報(常用)

(単位:円)

職業別		求人賃金		求職者希望賃金	
		上限平均	下限平均	男	女
職業別	専門・技術職	300,859	212,506	215,801	213,997
	事務職	218,479	175,744	225,977	174,470
	販売・営業職	310,574	209,219	249,250	182,500
	サービス職	214,148	176,031	216,310	178,066
	保安職	213,159	176,594	175,000	-
	技能工・製造工	253,060	183,200	225,641	164,938
	運輸・機械運転職	285,551	218,235	236,655	-
	建設職	318,062	208,693	264,000	200,000
	労務職	211,654	183,681	195,186	171,617
合計		264,972	196,358	222,480	179,013

* 求人賃金・求職者希望賃金は、ハローワークシステム(職業紹介)新規求人・新規求職から抽出。

* 求人賃金については、男女不問である。



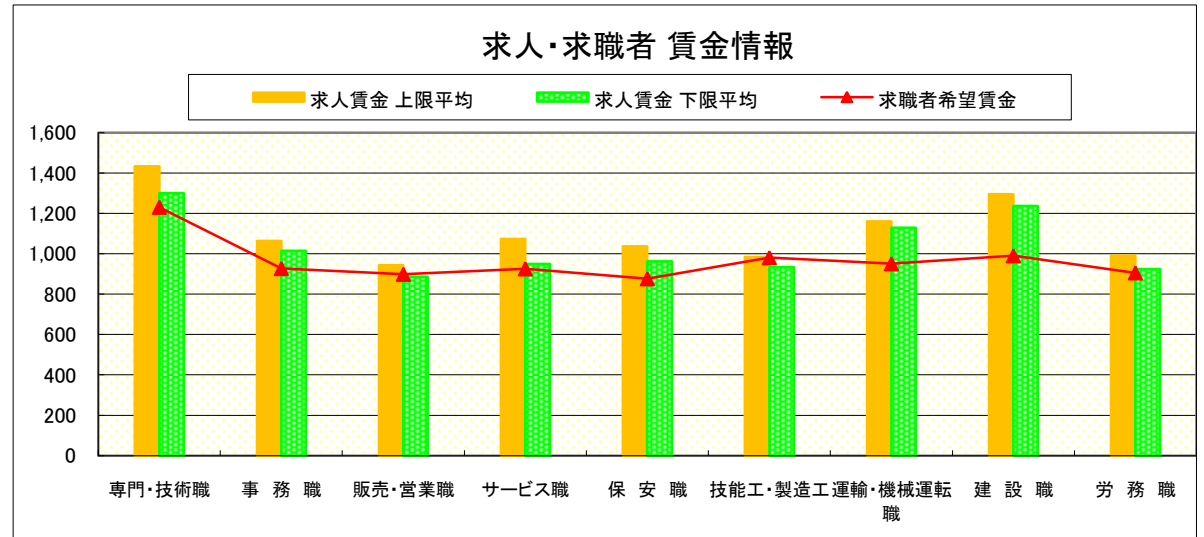
求人・求職者 賃金情報(パートタイム) 【2月】

県央2地区 《宇都宮・真岡》

求人賃金・求職者希望賃金情報(常用)

(単位:円)

		求人賃金		求職者希望賃金
		上限平均	下限平均	
職業別	専門・技術職	1,434	1,301	1,231
	事務職	1,065	1,015	928
	販売・営業職	944	887	899
	サービス職	1,074	950	926
	保安職	1,037	963	877
	技能工・製造工	985	935	981
	運輸・機械運転職	1,161	1,130	951
	建設職	1,295	1,238	991
	労務職	991	925	906
	合計	1,155	1,061	954



* 求人賃金・求職者希望賃金は、ハローワークシステム(職業紹介)新規求人・新規求職から抽出。

求人・求職者 賃金情報(フルタイム) 【2月】

県央3地区 《宇都宮・那須烏山》

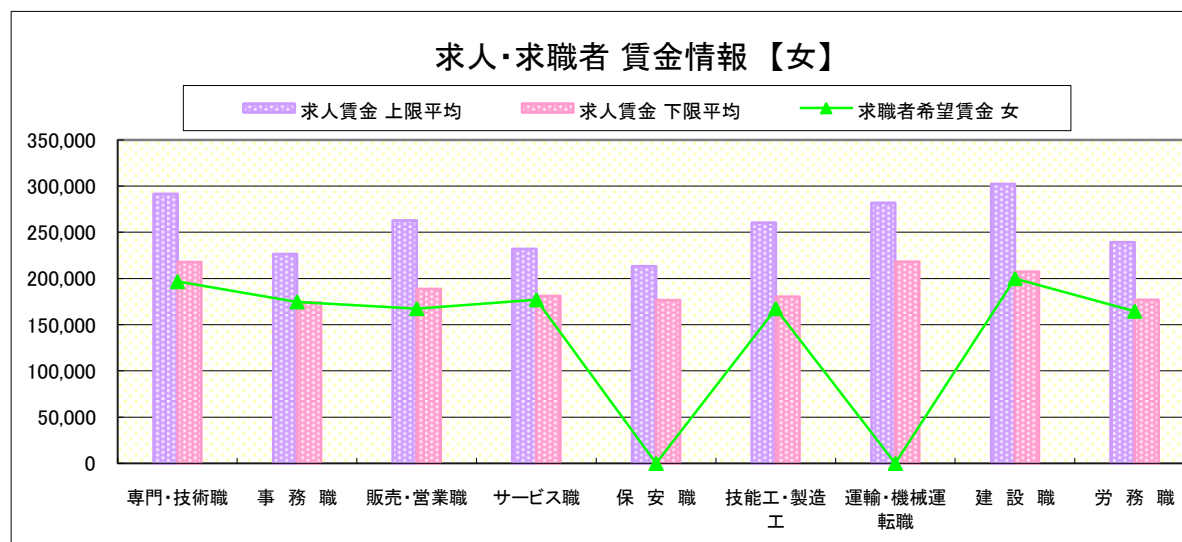
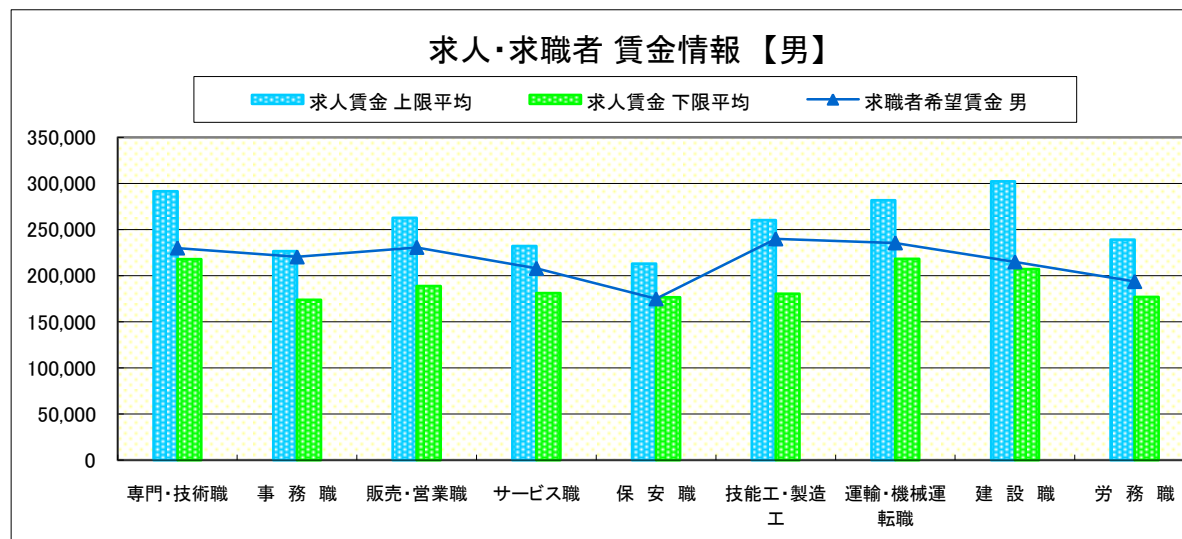
求人賃金・求職者希望賃金情報(常用)

(単位:円)

職業別		求人賃金		求職者希望賃金	
		上限平均	下限平均	男	女
職業別	専門・技術職	291,523	217,945	230,086	196,720
	事務職	226,571	174,002	220,394	174,783
	販売・営業職	262,778	188,647	230,750	167,500
	サービス職	232,129	181,057	207,976	177,044
	保安職	213,159	176,594	175,000	-
	技能工・製造工	260,349	180,498	239,936	167,527
	運輸・機械運転職	281,885	218,162	235,625	-
	建設職	302,460	207,243	215,000	200,000
	労務職	239,169	176,991	193,797	164,643
	合計	264,065	195,593	222,473	176,918

* 求人賃金・求職者希望賃金は、ハローワークシステム(職業紹介)新規求人・新規求職から抽出。

* 求人賃金については、男女不問である。

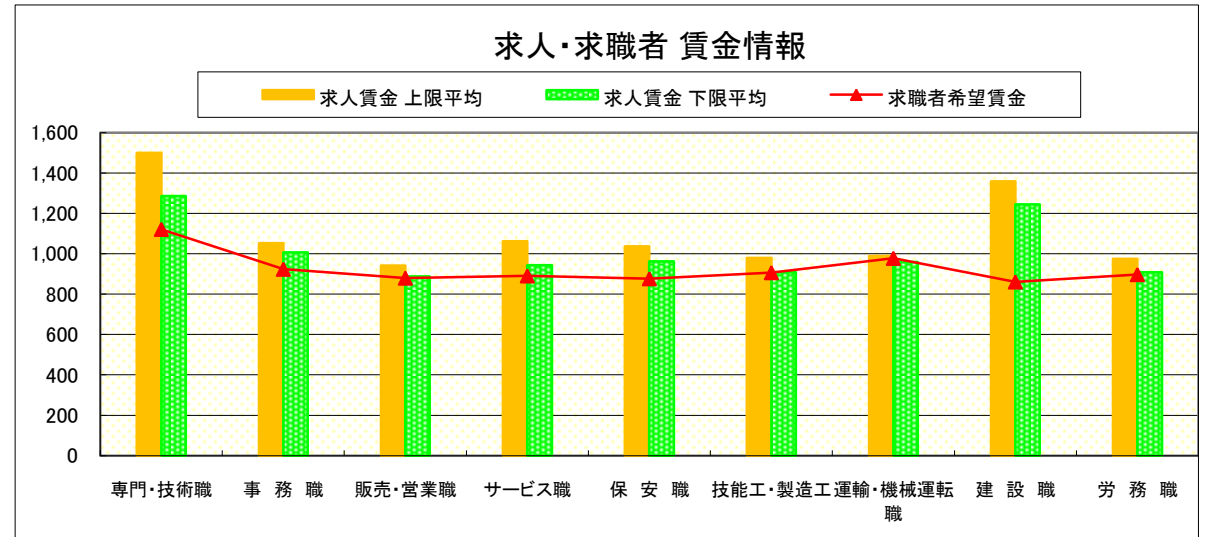


求人・求職者 賃金情報(パートタイム) 【2月】

県央3地区 《宇都宮・那須烏山》

求人賃金・求職者希望賃金情報(常用) (単位:円)

		求人賃金		求職者希望賃金
		上限平均	下限平均	
職業別	専門・技術職	1,500	1,286	1,122
	事務職	1,053	1,007	924
	販売・営業職	943	887	880
	サービス職	1,063	943	891
	保安職	1,037	963	877
	技能工・製造工	980	909	907
	運輸・機械運転職	990	959	978
	建設職	1,359	1,244	861
	労務職	975	909	898
	合計	1,130	1,019	933



* 求人賃金・求職者希望賃金は、ハローワークシステム(職業紹介)新規求人・新規求職から抽出。

求人・求職者 賃金情報(フルタイム) 【2月】

県南1地区 《小山・栃木》

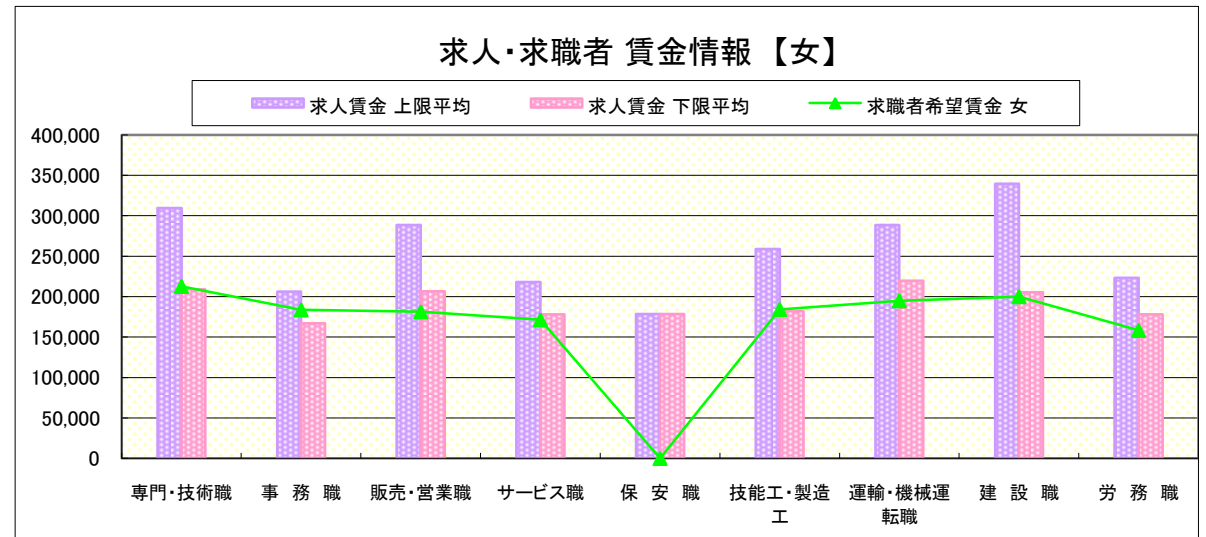
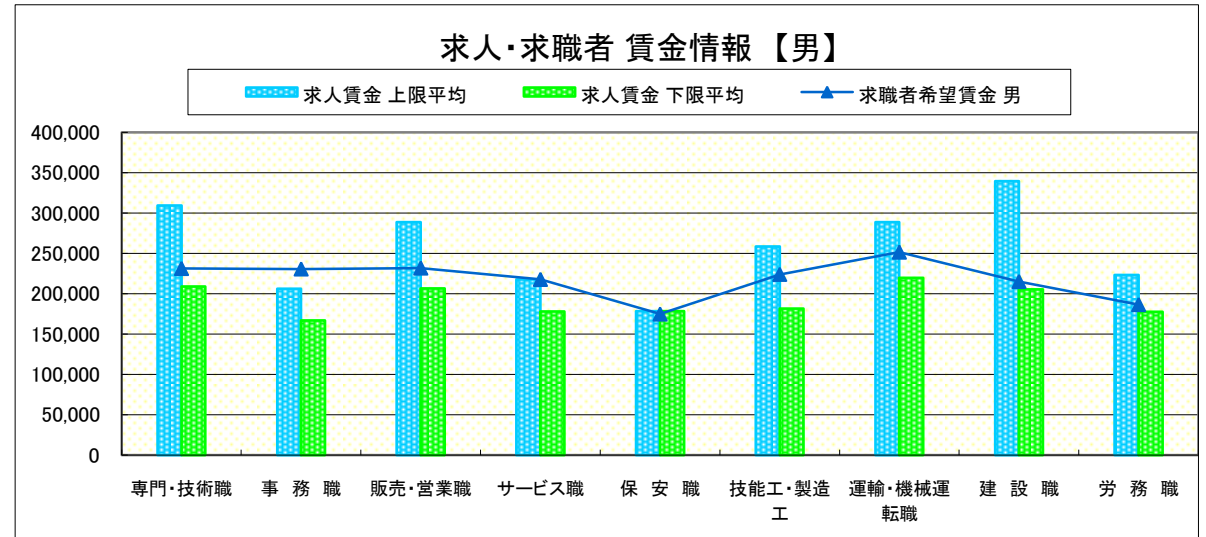
求人賃金・求職者希望賃金情報(常用)

(単位:円)

職業別		求人賃金		求職者希望賃金	
		上限平均	下限平均	男	女
職業別	専門・技術職	309,626	208,894	231,348	212,706
	事務職	206,289	167,013	230,750	183,679
	販売・営業職	288,677	206,460	231,917	181,250
	サービス職	217,849	177,907	217,834	171,318
	保安職	178,526	178,526	175,000	-
	技能工・製造工	258,641	181,823	224,066	184,276
	運輸・機械運転職	288,646	219,576	251,594	195,000
	建設職	339,693	205,420	215,209	200,000
	労務職	223,156	177,842	186,667	158,333
	合計	271,421	194,675	225,322	186,962

* 求人賃金・求職者希望賃金は、ハローワークシステム(職業紹介)新規求人・新規求職から抽出。

* 求人賃金については、男女不問である。



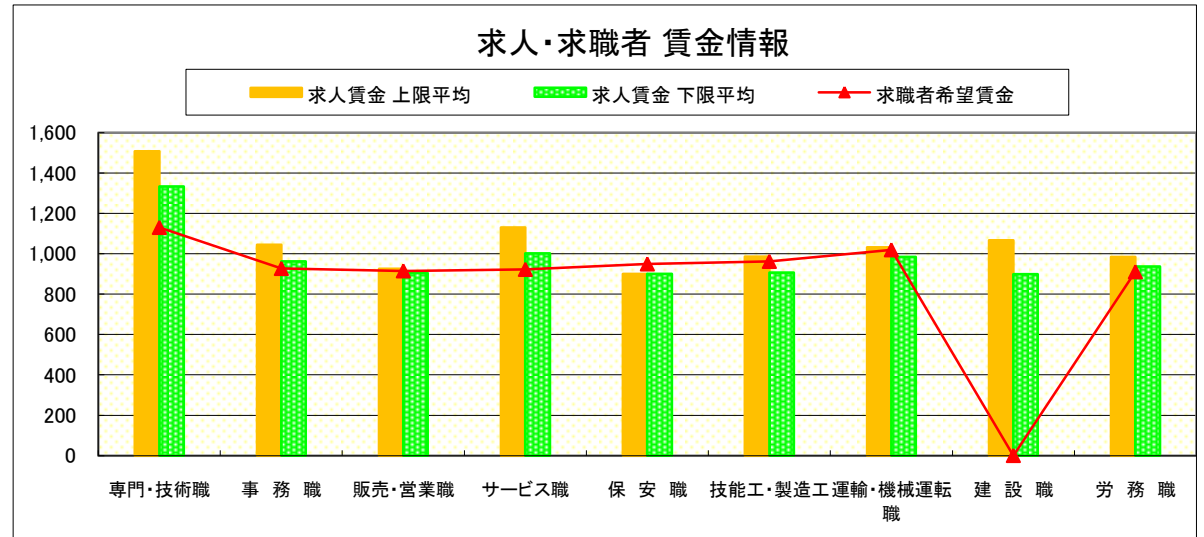
求人・求職者 賃金情報(パートタイム) 【2月】

県南1地区 《小山・栃木》

求人賃金・求職者希望賃金情報(常用)

(単位:円)

職業別		求人賃金		求職者希望賃金
		上限平均	下限平均	
職 業 別	専門・技術職	1,508	1,333	1,131
	事務職	1,046	963	928
	販売・営業職	927	905	916
	サービス職	1,130	1,002	923
	保安職	900	900	950
	技能工・製造工	987	908	963
	運輸・機械運転職	1,032	985	1,020
	建設職	1,067	899	-
	労務職	985	937	911
	合計	1,135	1,032	952



* 求人賃金・求職者希望賃金は、ハローワークシステム(職業紹介)新規求人・新規求職から抽出。

求人・求職者 賃金情報(フルタイム) 【2月】

県南2地区 《足利・佐野》

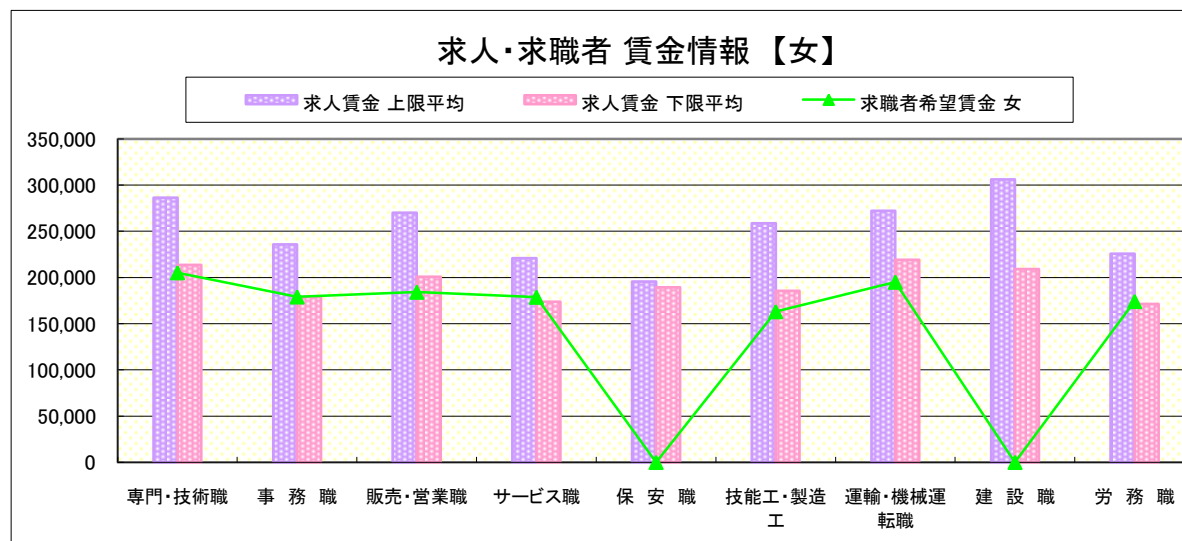
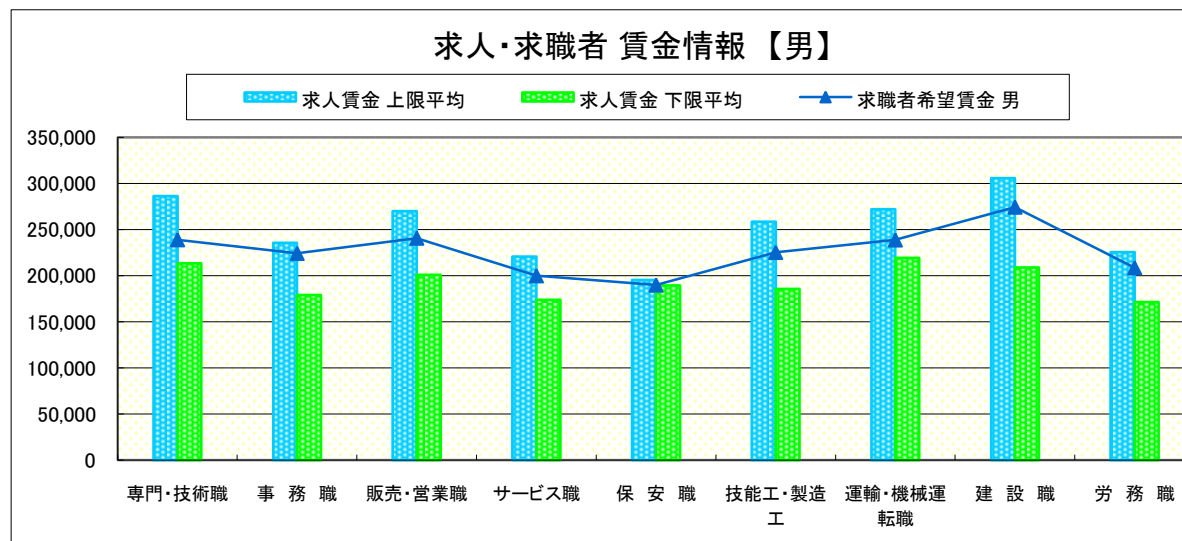
求人賃金・求職者希望賃金情報(常用)

(単位:円)

職業別		求人賃金		求職者希望賃金	
		上限平均	下限平均	男	女
職業別	専門・技術職	286,389	213,508	239,084	205,259
	事務職	235,730	179,130	224,306	179,107
	販売・営業職	270,232	200,800	240,769	184,167
	サービス職	220,815	173,726	200,000	178,750
	保安職	195,564	189,447	190,000	-
	技能工・製造工	258,634	185,518	225,334	163,099
	運輸・機械運転職	272,023	219,220	238,864	195,000
	建設職	305,963	208,976	274,429	-
	労務職	225,605	171,267	208,684	174,167
合計		260,218	194,606	227,099	181,924

* 求人賃金・求職者希望賃金は、ハローワークシステム(職業紹介)新規求人・新規求職から抽出。

* 求人賃金については、男女不問である。



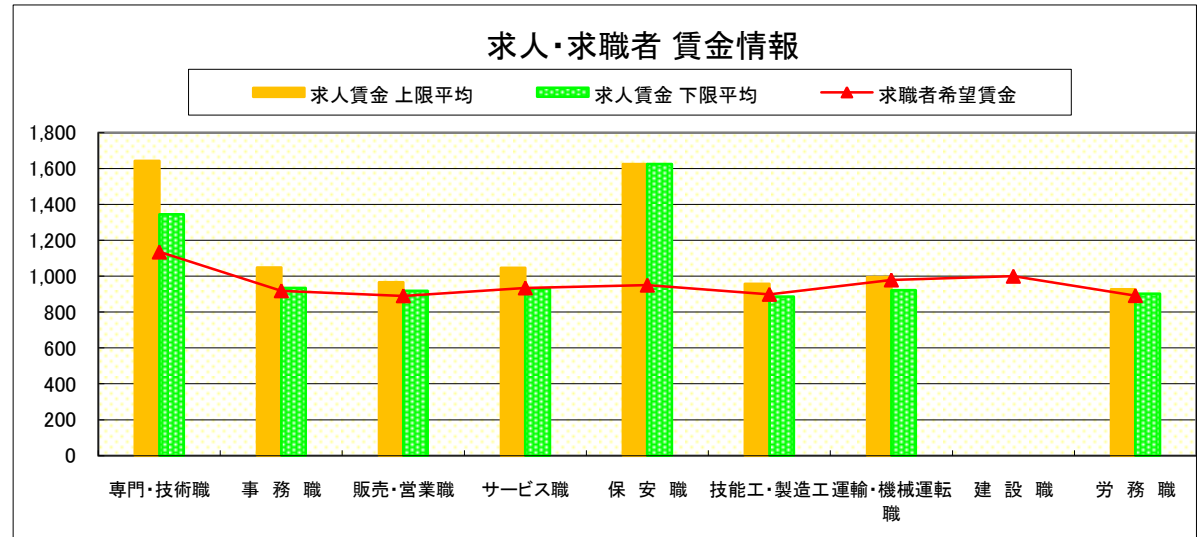
求人・求職者 賃金情報(パートタイム) 【2月】

県南2地区 《足利・佐野》

求人賃金・求職者希望賃金情報(常用)

(単位:円)

職業別		求人賃金		求職者希望賃金
		上限平均	下限平均	
職業別	専門・技術職	1,643	1,346	1,136
	事務職	1,048	934	919
	販売・営業職	967	918	891
	サービス職	1,047	929	935
	保安職	1,625	1,625	950
	技能工・製造工	958	886	899
	運輸・機械運転職	995	922	979
	建設職	-	-	1,000
	労務職	927	902	892
	合計	1,170	1,032	934



* 求人賃金・求職者希望賃金は、ハローワークシステム(職業紹介)新規求人・新規求職から抽出。

求人・求職者 賃金情報(フルタイム) 【2月】

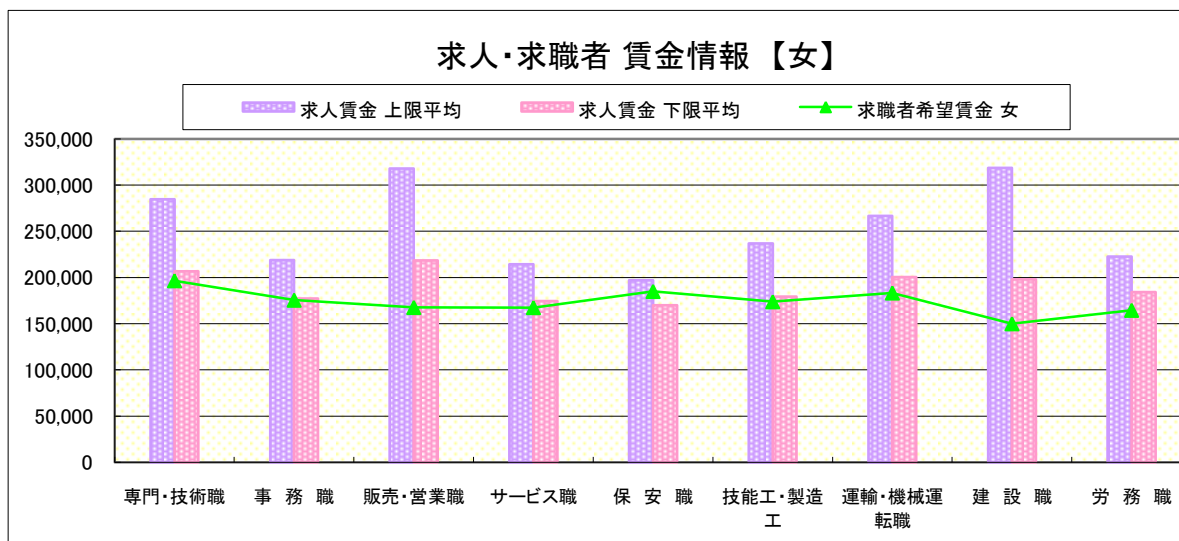
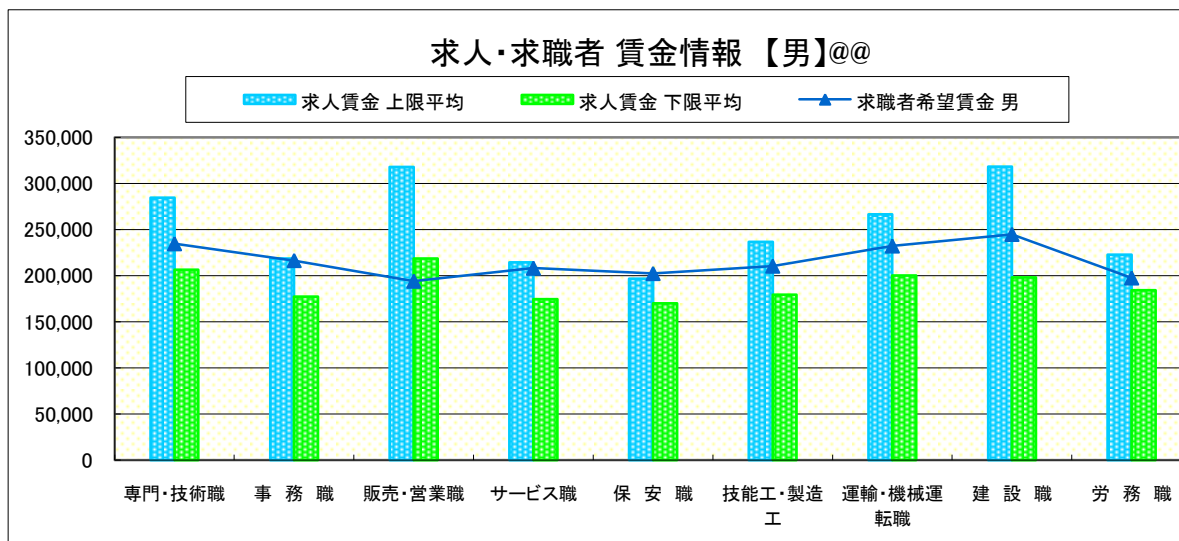
県 北 《大田原・矢板・黒磯》

求人賃金・求職者希望賃金情報(常用) (単位:円)

職業別		求人賃金		求職者希望賃金	
		上限平均	下限平均	男	女
職業別	専門・技術職	284,780	206,574	234,750	196,616
	事務職	218,757	177,368	216,556	175,515
	販売・営業職	317,992	218,607	194,167	167,639
	サービス職	214,399	174,565	208,241	167,513
	保安職	196,913	169,923	202,500	185,000
	技能工・製造工	236,795	179,391	210,471	173,831
	運輸・機械運転職	266,695	200,306	232,303	183,333
	建設職	318,445	198,170	244,889	150,000
	労務職	222,740	184,302	197,702	164,556
合計		259,778	191,284	215,076	175,727

* 求人賃金・求職者希望賃金は、ハローワークシステム(職業紹介)新規求人・新規求職から抽出。

* 求人賃金については、男女不問である。

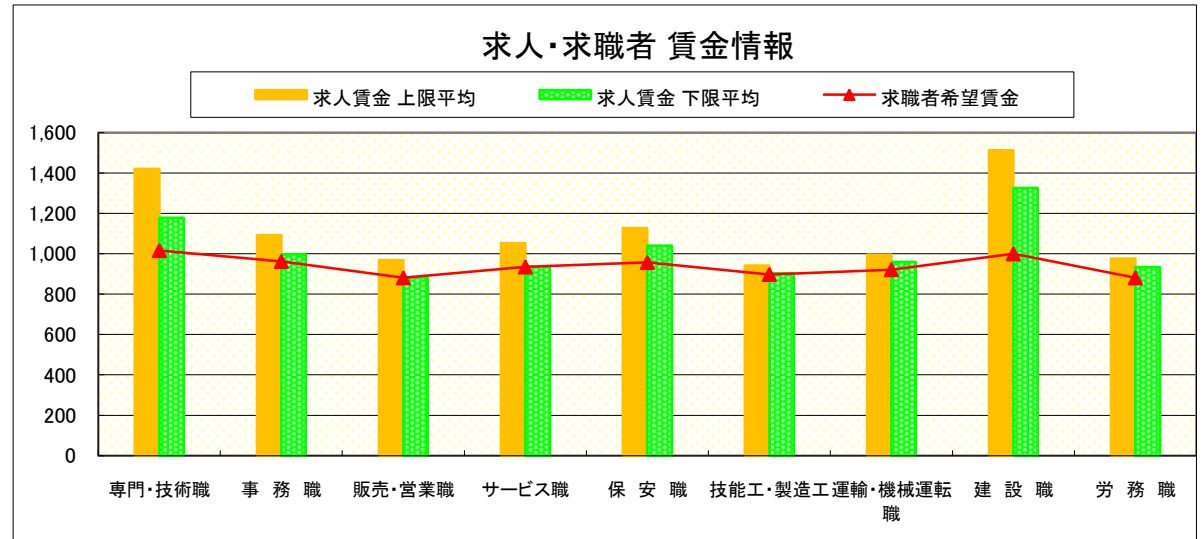


求人・求職者 賃金情報(パートタイム) 【2月】

県 北 《大田原・矢板・黒磯》

求人賃金・求職者希望賃金情報(常用) (単位:円)

		求人賃金		求職者希望賃金
		上限平均	下限平均	
職 業 別	専門・技術職	1,421	1,178	1,016
	事務職	1,093	998	962
	販売・営業職	968	883	881
	サービス職	1,053	935	935
	保安職	1,127	1,040	957
	技能工・製造工	941	904	898
	運輸・機械運転職	996	959	922
	建設職	1,513	1,325	1,000
	労務職	976	934	881
	合 計		1,102	987



* 求人賃金・求職者希望賃金は、ハローワークシステム(職業紹介)新規求人・新規求職から抽出。

求人・求職者 賃金情報(フルタイム) 【2月】

県 央

《宇都宮・那須烏山・鹿沼・真岡・日光》

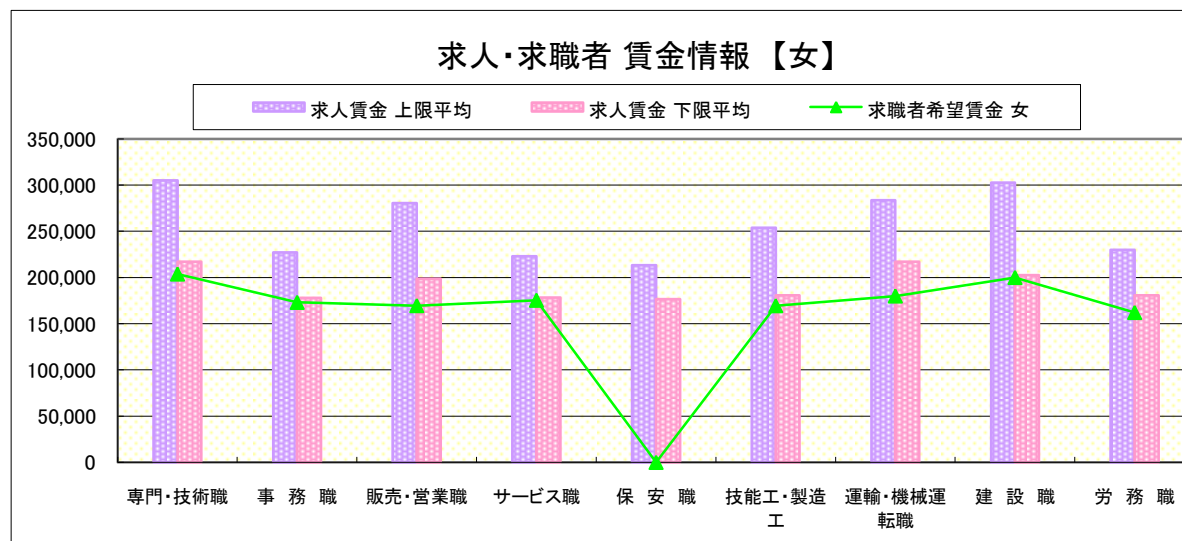
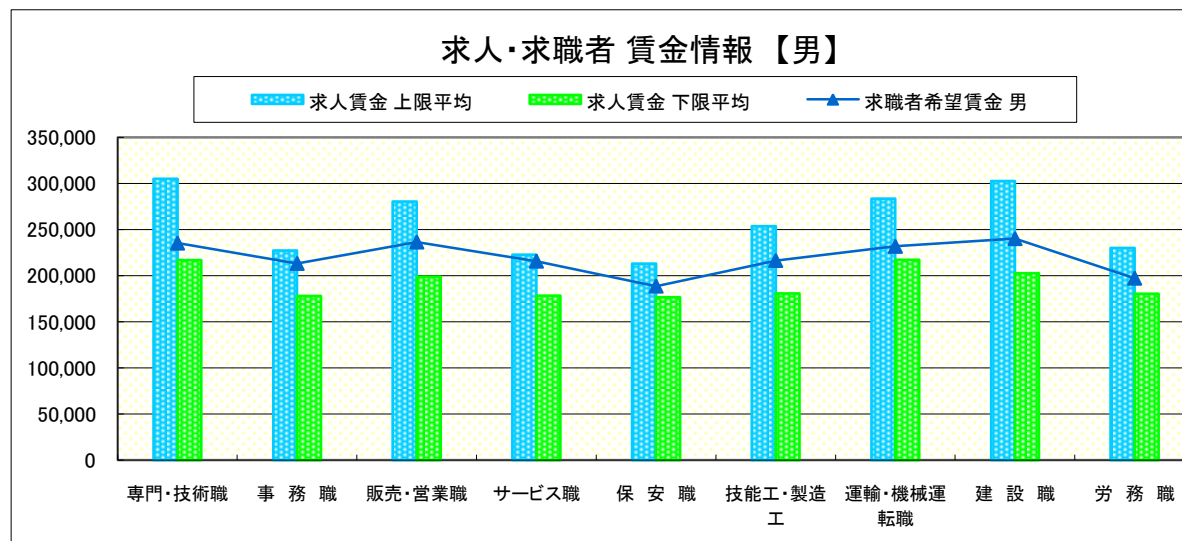
求人賃金・求職者希望賃金情報(常用)

(単位:円)

職業別		求人賃金		求職者希望賃金	
		上限平均	下限平均	男	女
職業別	専門・技術職	305,000	216,983	235,387	203,729
	事務職	227,296	178,109	213,362	173,093
	販売・営業職	280,629	198,728	236,533	169,556
	サービス職	222,857	178,371	215,799	175,378
	保安職	213,159	176,594	188,750	-
	技能工・製造工	253,869	180,752	216,523	169,475
	運輸・機械運転職	283,627	217,113	231,862	180,000
	建設職	302,700	202,630	240,267	200,000
	労務職	229,997	180,605	197,303	162,147
合計	266,932	195,864	219,079	176,331	

* 求人賃金・求職者希望賃金は、ハローワークシステム(職業紹介)新規求人・新規求職から抽出。

* 求人賃金については、男女不問である。



求人・求職者 賃金情報(パートタイム) 【2月】

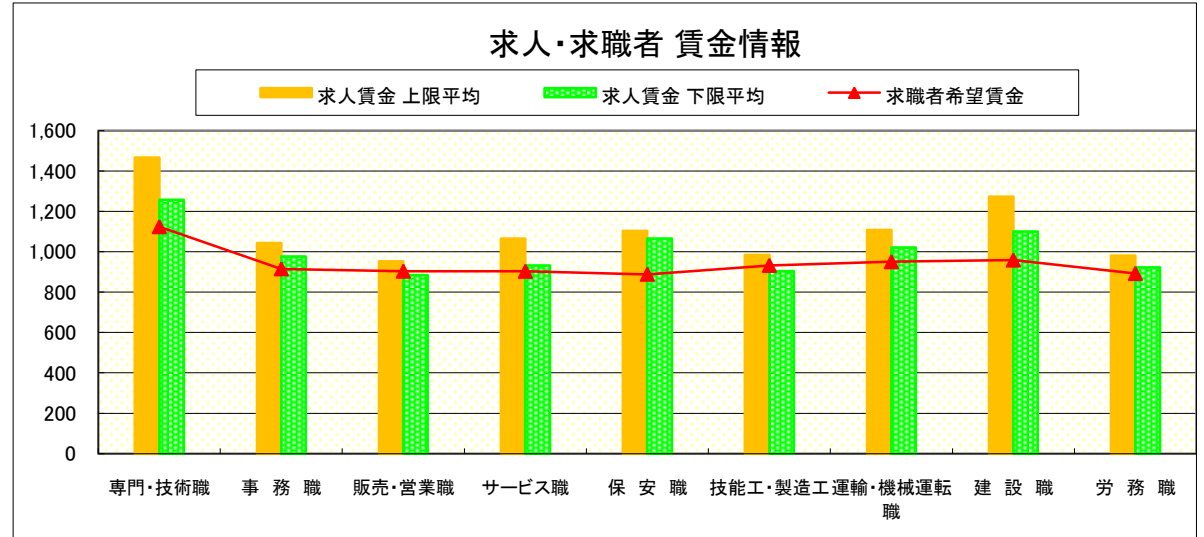
県 央

《宇都宮・那須烏山・鹿沼・真岡・日光》

求人賃金・求職者希望賃金情報(常用)

(単位:円)

職業別		求人賃金		求職者希望賃金
		上限平均	下限平均	
職 業 別	専門・技術職	1,467	1,258	1,124
	事務職	1,043	976	915
	販売・営業職	954	885	903
	サービス職	1,065	932	903
	保安職	1,103	1,066	889
	技能工・製造工	984	904	932
	運輸・機械運転職	1,108	1,021	951
	建設職	1,273	1,100	959
	労務職	982	923	892
	合 計	1,113	1,004	929



* 求人賃金・求職者希望賃金は、ハローワークシステム(職業紹介)新規求人・新規求職から抽出。

求人・求職者 賃金情報(フルタイム) 【2月】

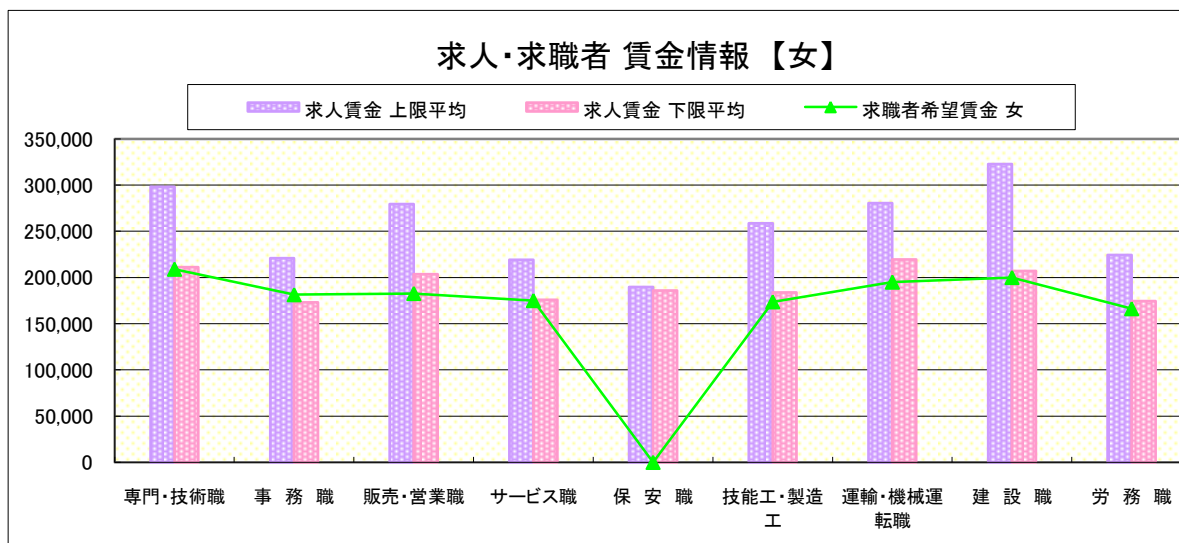
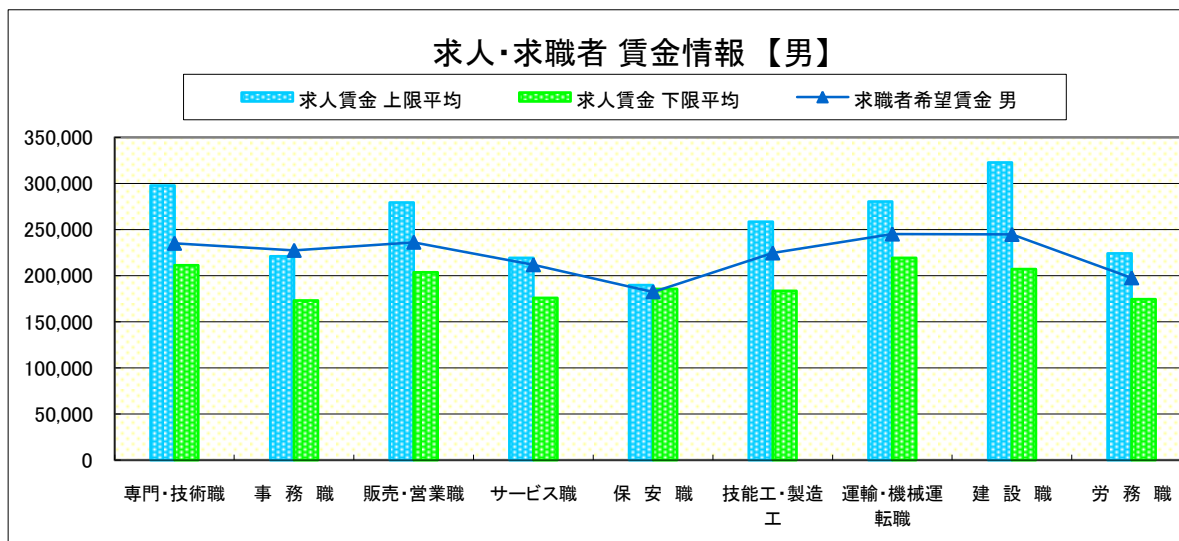
県 南 《栃木・佐野・足利・小山》

求人賃金・求職者希望賃金情報(常用) (単位:円)

職業別		求人賃金		求職者希望賃金	
		上限平均	下限平均	男	女
職業別	専門・技術職	298,007	211,201	235,216	208,983
	事務職	221,009	173,072	227,528	181,393
	販売・営業職	279,454	203,630	236,343	182,708
	サービス職	219,332	175,816	211,889	175,034
	保安職	189,884	185,807	182,500	-
	技能工・製造工	258,637	183,670	224,700	173,687
	運輸・機械運転職	280,334	219,398	245,229	195,000
	建設職	322,828	207,198	244,819	200,000
	労務職	224,380	174,554	197,675	166,250
合計		265,819	194,640	226,211	184,443

* 求人賃金・求職者希望賃金は、ハローワークシステム(職業紹介)新規求人・新規求職から抽出。

* 求人賃金については、男女不問である。

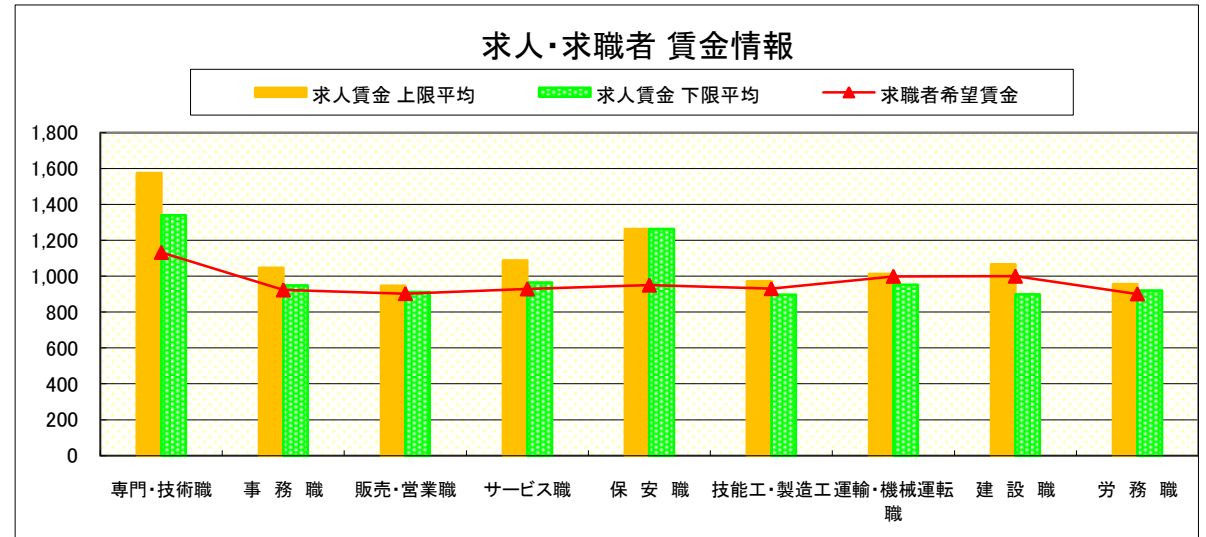


求人・求職者 賃金情報(パートタイム) 【2月】

県 南 《栃木・佐野・足利・小山》

求人賃金・求職者希望賃金情報(常用) (単位:円)

職業別		求人賃金		求職者希望賃金
		上限平均	下限平均	
職 業 別	専門・技術職	1,575	1,339	1,133
	事務職	1,047	948	923
	販売・営業職	947	912	903
	サービス職	1,089	965	929
	保安職	1,263	1,263	950
	技能工・製造工	972	897	931
	運輸・機械運転職	1,013	953	1,000
	建設職	1,067	899	1,000
	労務職	956	920	901
	合計	1,152	1,032	943



* 求人賃金・求職者希望賃金は、ハローワークシステム(職業紹介)新規求人・新規求職から抽出。

求人・求職者 賃金情報(フルタイム) 【2月】

宇 都 宮

求人賃金・求職者希望賃金情報(常用)

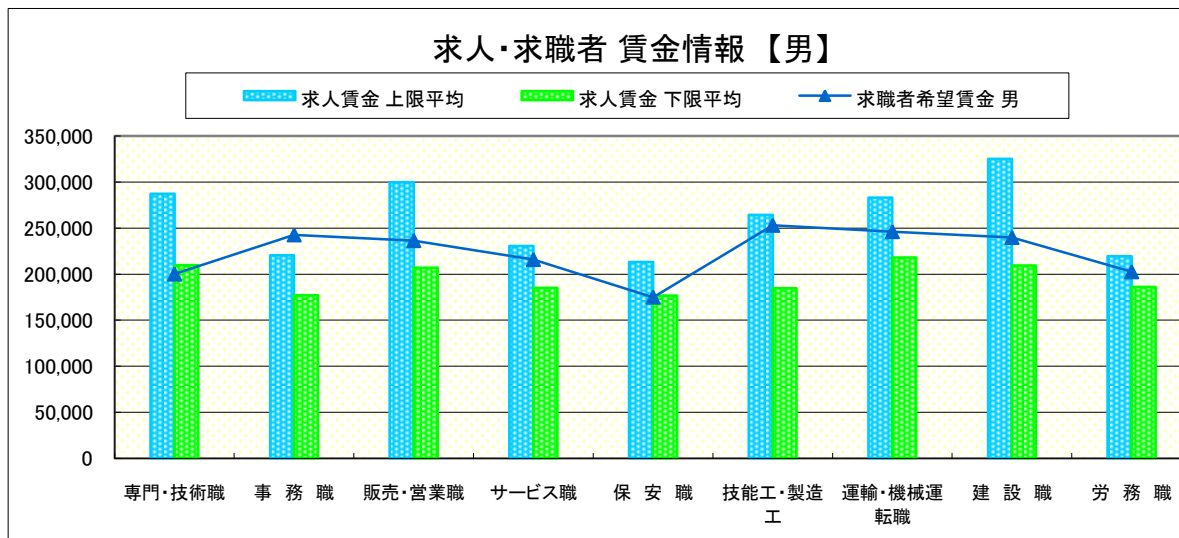
(単位:円)

職業別		求人賃金		求職者希望賃金	
		上限平均	下限平均	男	女
職 業 別	専門・技術職	287,390	209,618	200,172	204,868
	事務職	220,428	176,866	242,787	175,815
	販売・営業職	299,742	207,063	236,500	180,000
	サービス職	230,459	185,160	215,952	181,587
	保安職	213,159	176,594	175,000	-
	技能工・製造工	264,196	184,513	253,205	171,304
	運輸・機械運転職	283,049	218,083	246,250	-
	建設職	325,195	209,445	240,000	200,000
	労務職	219,419	186,093	202,593	184,286
	合計	265,872	197,937	231,670	182,406

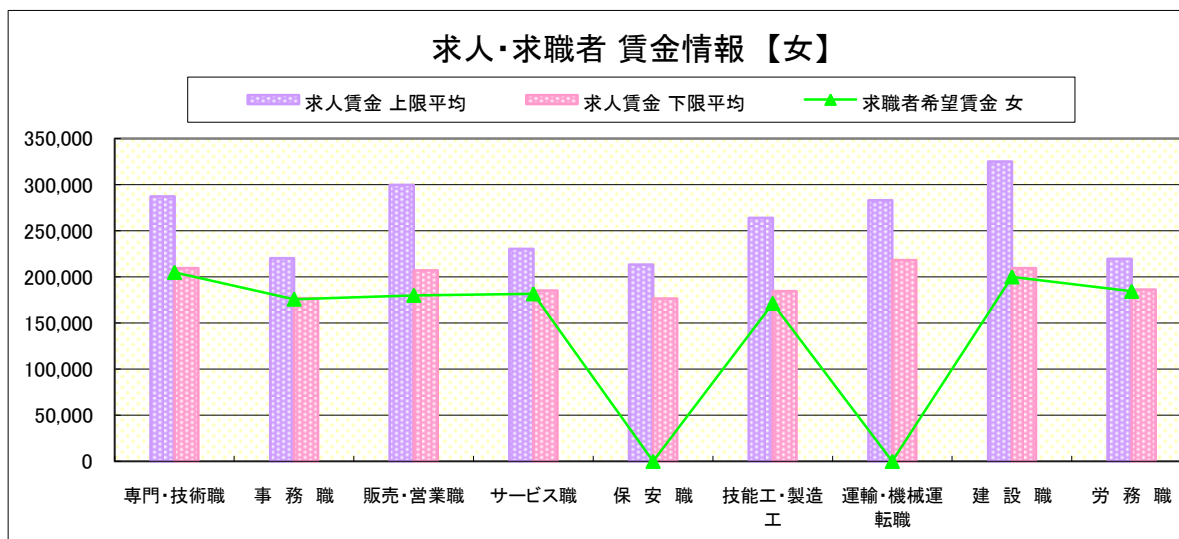
* 求人賃金・求職者希望賃金は、ハローワークシステム(職業紹介)新規求人・新規求職から抽出。

* 求人賃金については、男女不問である。

求人・求職者 賃金情報【男】



求人・求職者 賃金情報【女】



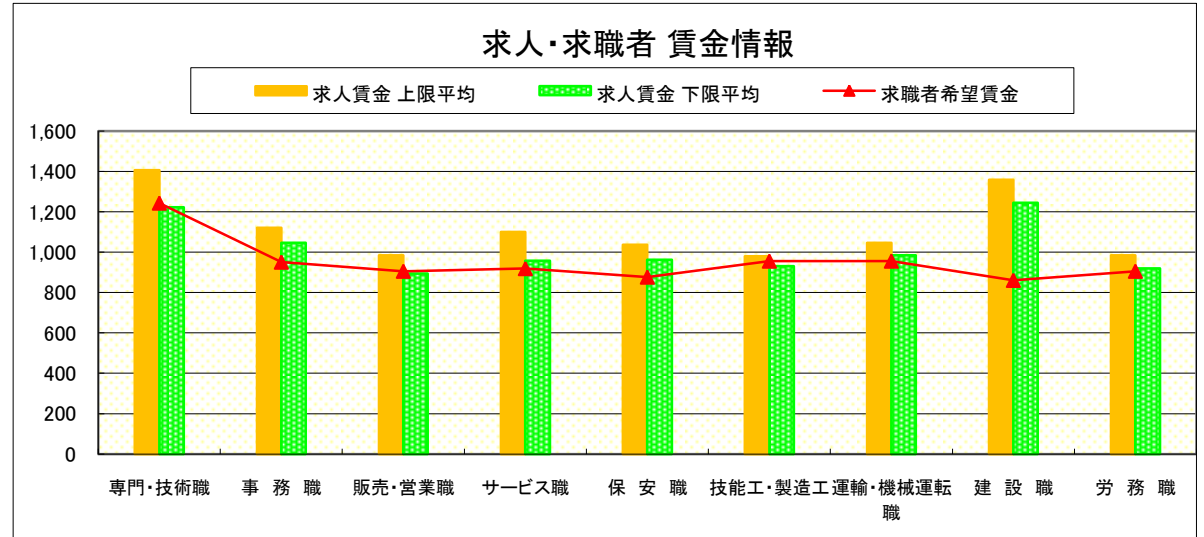
求人・求職者 賃金情報(パートタイム) 【2月】

宇 都 宮

求人賃金・求職者希望賃金情報(常用)

(単位:円)

	職業別	求人賃金		求職者希望賃金
		上限平均	下限平均	
	専門・技術職	1,406	1,222	1,243
	事務職	1,121	1,047	951
	販売・営業職	985	894	906
	サービス職	1,100	957	919
	保安職	1,037	963	877
	技能工・製造工	980	930	956
	運輸・機械運転職	1,047	984	956
	建設職	1,359	1,244	861
	労務職	984	920	906
	合計	1,179	1,055	967



* 求人賃金・求職者希望賃金は、ハローワークシステム(職業紹介)新規求人・新規求職から抽出。

求人・求職者 賃金情報(フルタイム) 【2月】

那 須 烏 山

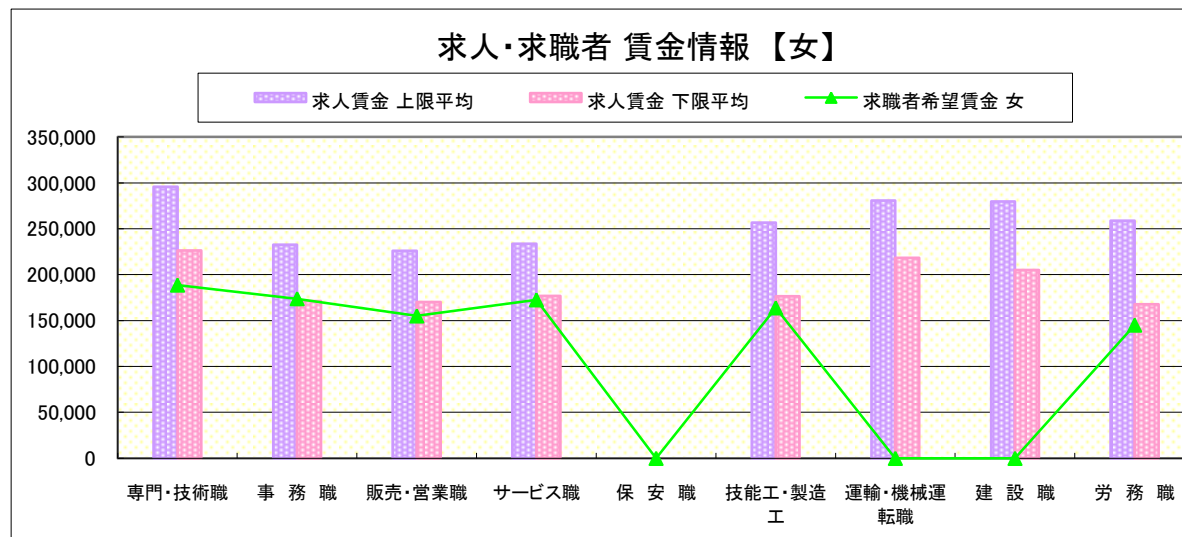
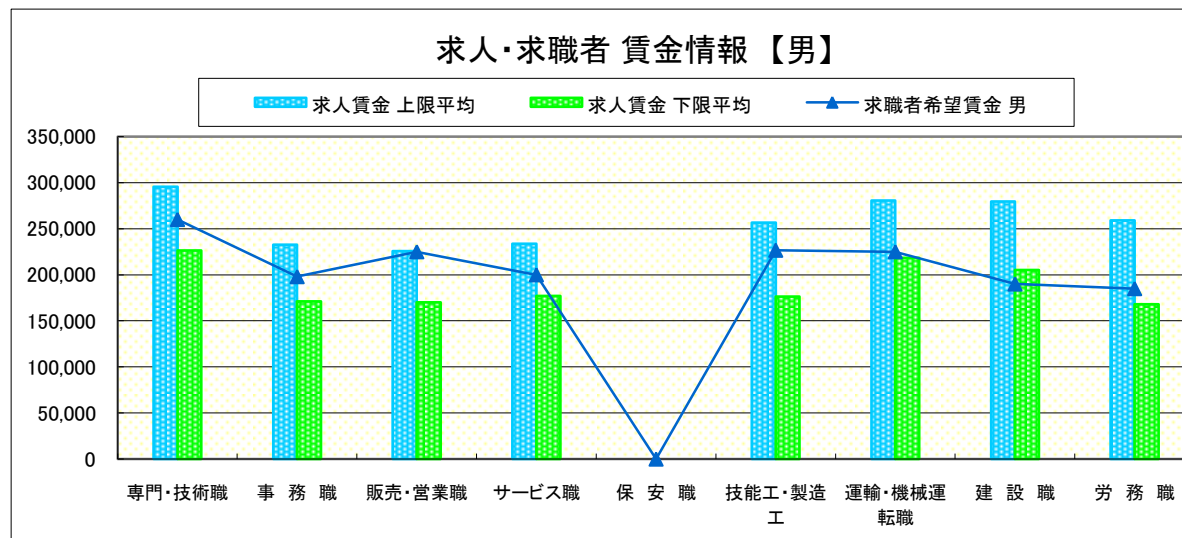
求人賃金・求職者希望賃金情報(常用)

(単位:円)

	求人賃金	求職者希望賃金			
		上限平均	下限平均	男	女
職 業 別	専門・技術職	295,655	226,272	260,000	188,571
	事務職	232,713	171,138	198,000	173,750
	販売・営業職	225,813	170,231	225,000	155,000
	サービス職	233,798	176,953	200,000	172,500
	保安職	-	-	-	-
	技能工・製造工	256,501	176,482	226,667	163,750
	運輸・機械運転職	280,720	218,240	225,000	-
	建設職	279,724	205,040	190,000	-
	労務職	258,919	167,888	185,000	145,000
	合計	262,258	193,248	213,276	171,429

* 求人賃金・求職者希望賃金は、ハローワークシステム(職業紹介)新規求人・新規求職から抽出。

* 求人賃金については、男女不問である。



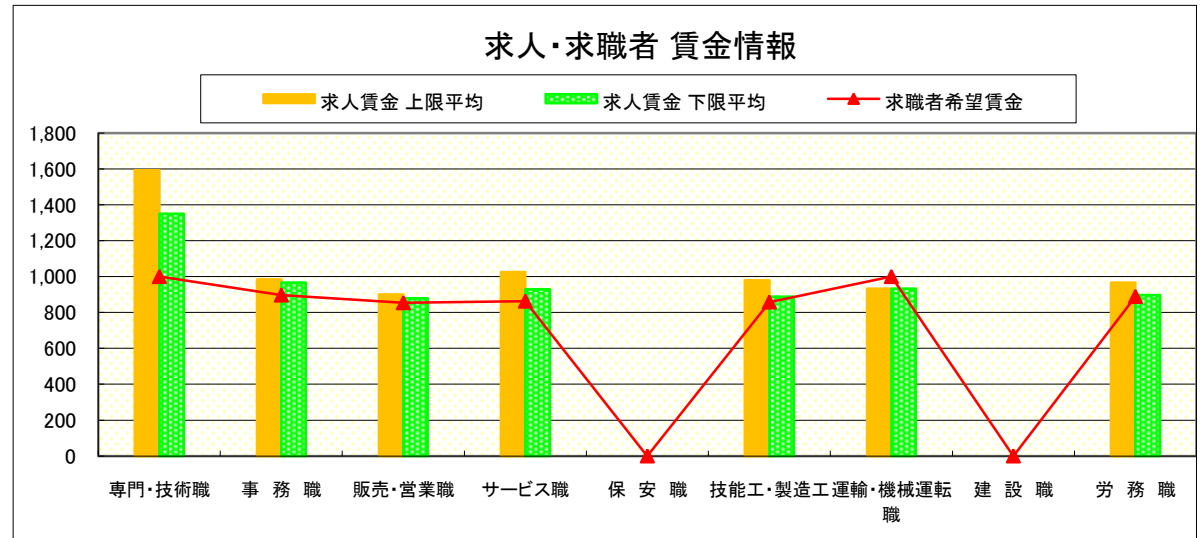
求人・求職者 賃金情報(パートタイム) 【2月】

那 須 烏 山

求人賃金・求職者希望賃金情報(常用)

(単位:円)

職業別		求人賃金		求職者希望賃金
		上限平均	下限平均	
職 業 別	専門・技術職	1,593	1,350	1,000
	事務職	985	967	897
	販売・営業職	900	880	854
	サービス職	1,026	929	863
	保安職	-	-	-
	技能工・製造工	980	888	858
	運輸・機械運転職	933	933	1,000
	建設職	-	-	-
	労務職	966	897	889
	合 計	1,081	982	899



* 求人賃金・求職者希望賃金は、ハローワークシステム(職業紹介)新規求人・新規求職から抽出。

求人・求職者 賃金情報(フルタイム)【2月】

鹿 沼

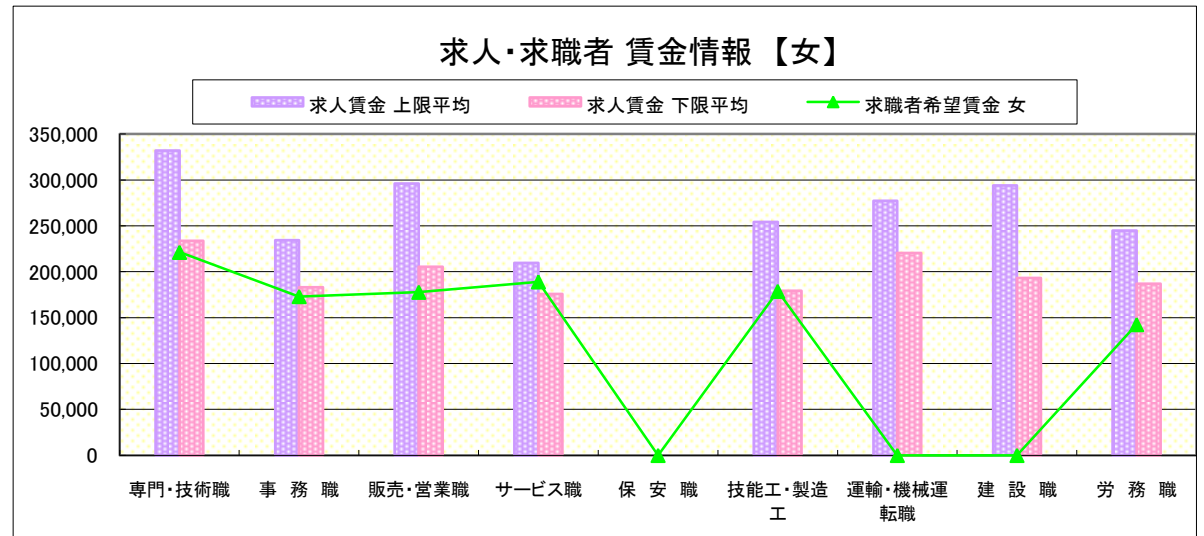
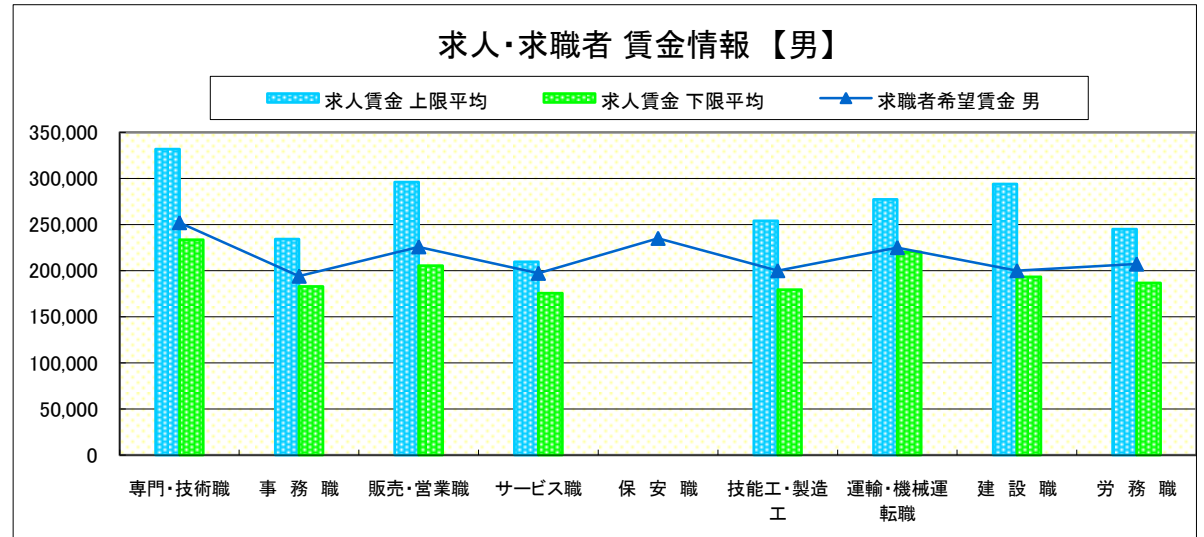
求人賃金・求職者希望賃金情報(常用)

(単位:円)

職業別	職種	求人賃金		求職者希望賃金	
		上限平均	下限平均	男	女
職 業 別	専門・技術職	331,825	233,594	252,000	221,250
	事務職	234,258	183,039	194,000	173,077
	販売・営業職	296,078	205,362	225,833	177,778
	サービス職	209,521	175,677	197,143	189,091
	保安職	-	-	235,000	-
	技能工・製造工	254,072	179,384	200,000	178,750
	運輸・機械運転職	277,209	220,308	225,000	-
	建設職	294,029	193,320	200,000	-
	労務職	244,967	186,800	207,143	142,500
	合計		277,294	200,264	212,439

* 求人賃金・求職者希望賃金は、ハローワークシステム(職業紹介)新規求人・新規求職から抽出。

* 求人賃金については、男女不問である。



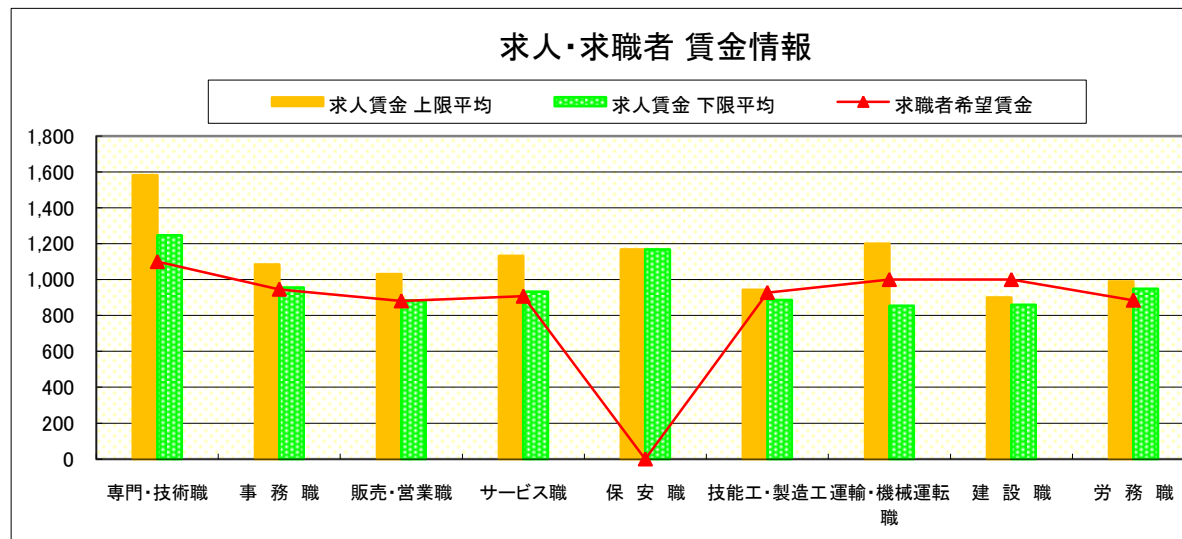
求人・求職者 賃金情報(パートタイム)【2月】

鹿 沼

求人賃金・求職者希望賃金情報(常用)

(単位:円)

職業別		求人賃金		求職者希望賃金
		上限平均	下限平均	
職 業 別	専門・技術職	1,582	1,247	1,100
	事務職	1,085	956	946
	販売・営業職	1,030	884	881
	サービス職	1,132	932	907
	保安職	1,169	1,169	-
	技能工・製造工	943	887	928
	運輸・機械運転職	1,200	854	1,000
	建設職	900	860	1,000
	労務職	990	949	885
	合計	1,115	964	937



* 求人賃金・求職者希望賃金は、ハローワークシステム(職業紹介)新規求人・新規求職から抽出。

求人・求職者 賃金情報(フルタイム) 【2月】

栃 木

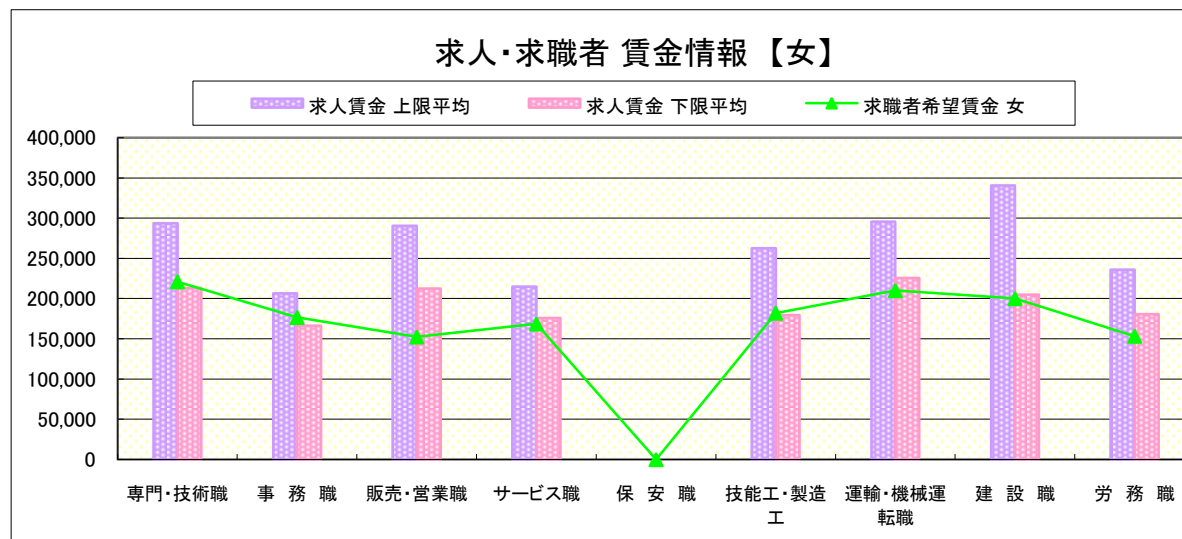
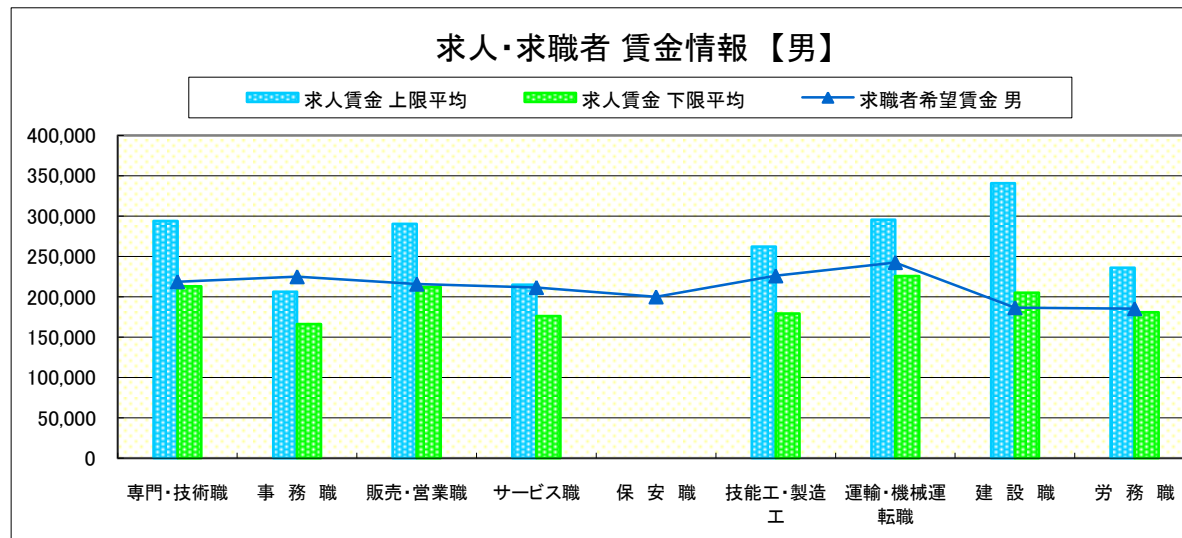
求人賃金・求職者希望賃金情報(常用)

(単位:円)

職業別	職種	求人賃金		求職者希望賃金	
		上限平均	下限平均	男	女
職業別	専門・技術職	293,789	213,069	218,824	221,000
	事務職	206,354	166,078	225,000	176,721
	販売・営業職	290,554	212,218	215,833	152,500
	サービス職	214,884	175,936	211,667	168,636
	保安職	-	-	200,000	-
	技能工・製造工	262,373	179,396	226,087	182,000
	運輸・機械運転職	295,547	225,655	242,647	210,000
	建設職	340,686	204,862	186,667	200,000
	労務職	235,909	180,647	185,333	153,333
	合計		269,202	196,495	219,885

* 求人賃金・求職者希望賃金は、ハローワークシステム(職業紹介)新規求人・新規求職から抽出。

* 求人賃金については、男女不問である。



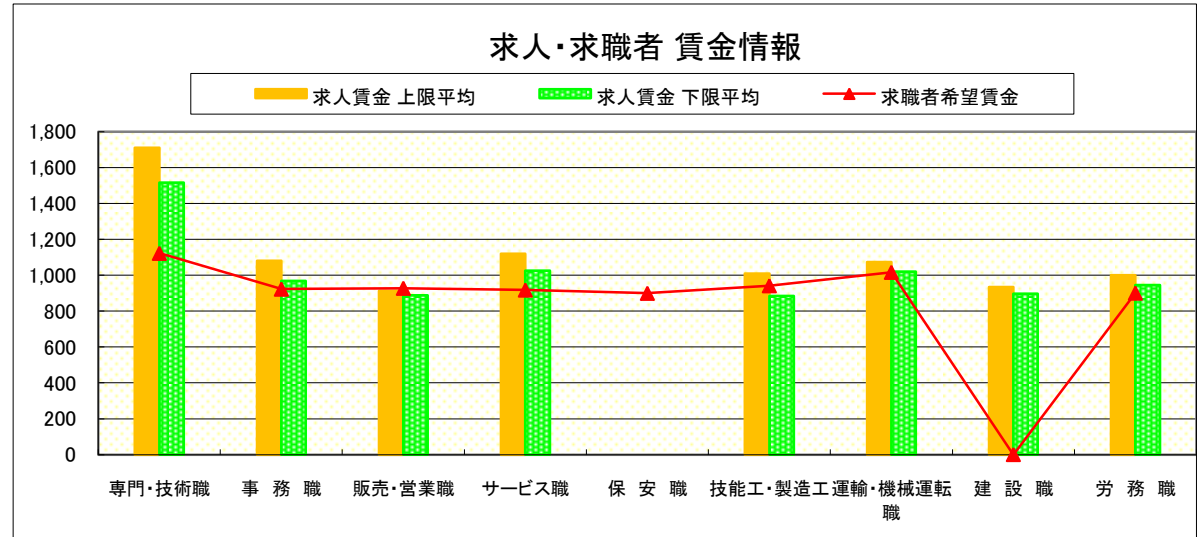
求人・求職者 賃金情報(パートタイム)【2月】

栃 木

求人賃金・求職者希望賃金情報(常用)

(単位:円)

	職業別	求人賃金		求職者希望賃金
		上限平均	下限平均	
	専門・技術職	1,710	1,517	1,123
	事務職	1,080	969	923
	販売・営業職	913	889	928
	サービス職	1,120	1,025	918
	保安職	-	-	900
	技能工・製造工	1,009	884	942
	運輸・機械運転職	1,074	1,021	1,017
	建設職	934	897	-
	労務職	1,001	946	901
	合計	1,180	1,074	937



* 求人賃金・求職者希望賃金は、ハローワークシステム(職業紹介)新規求人・新規求職から抽出。

求人・求職者 賃金情報(フルタイム) 【2月】

佐 野

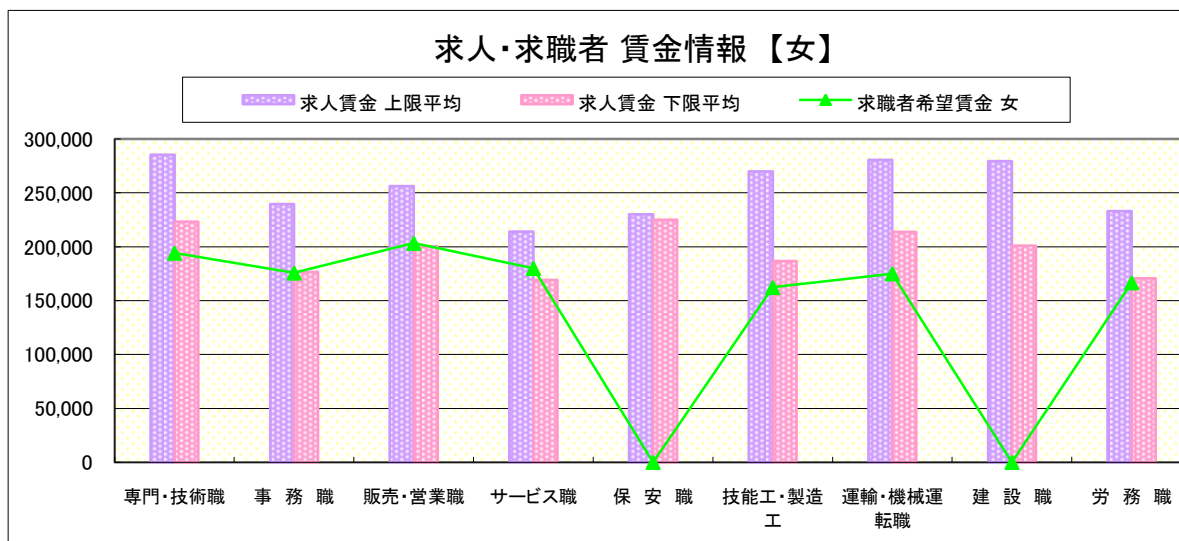
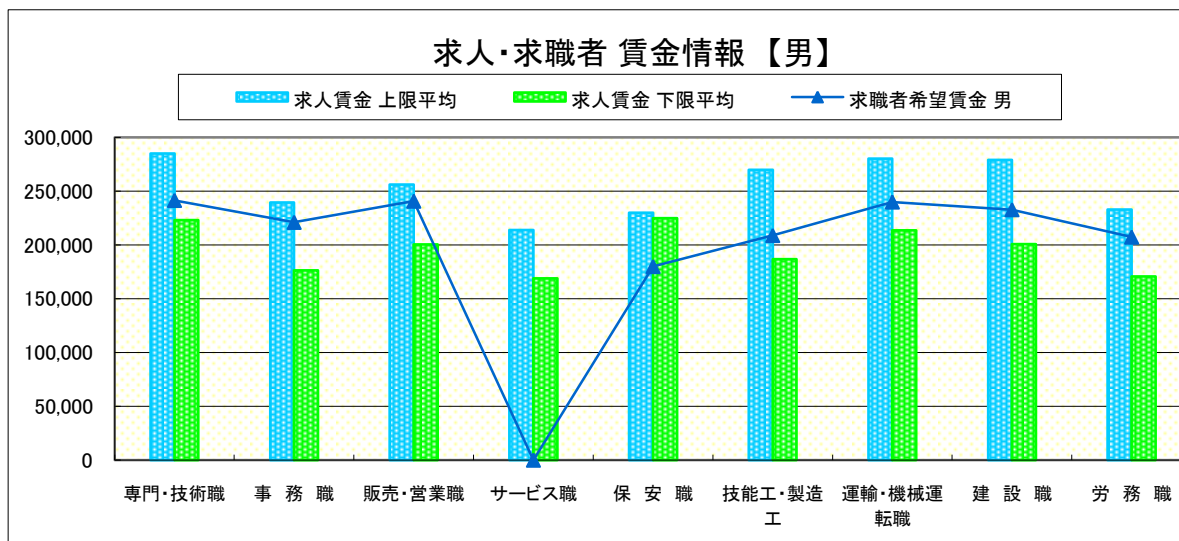
求人賃金・求職者希望賃金情報(常用)

(単位:円)

職業別	職種	求人賃金		求職者希望賃金	
		上限平均	下限平均	男	女
職 業 別	専門・技術職	285,142	223,287	241,500	194,118
	事務職	239,626	176,494	221,111	175,714
	販売・営業職	256,057	200,410	240,769	203,333
	サービス職	213,953	169,046	-	180,000
	保安職	230,000	225,000	180,000	-
	技能工・製造工	269,833	186,700	208,889	162,308
	運輸・機械運転職	280,431	213,676	240,000	175,000
	建設職	279,200	200,871	232,857	-
	労務職	232,977	170,617	207,368	166,667
合計		261,366	196,334	220,432	177,292

* 求人賃金・求職者希望賃金は、ハローワークシステム(職業紹介)新規求人・新規求職から抽出。

* 求人賃金については、男女不問である。



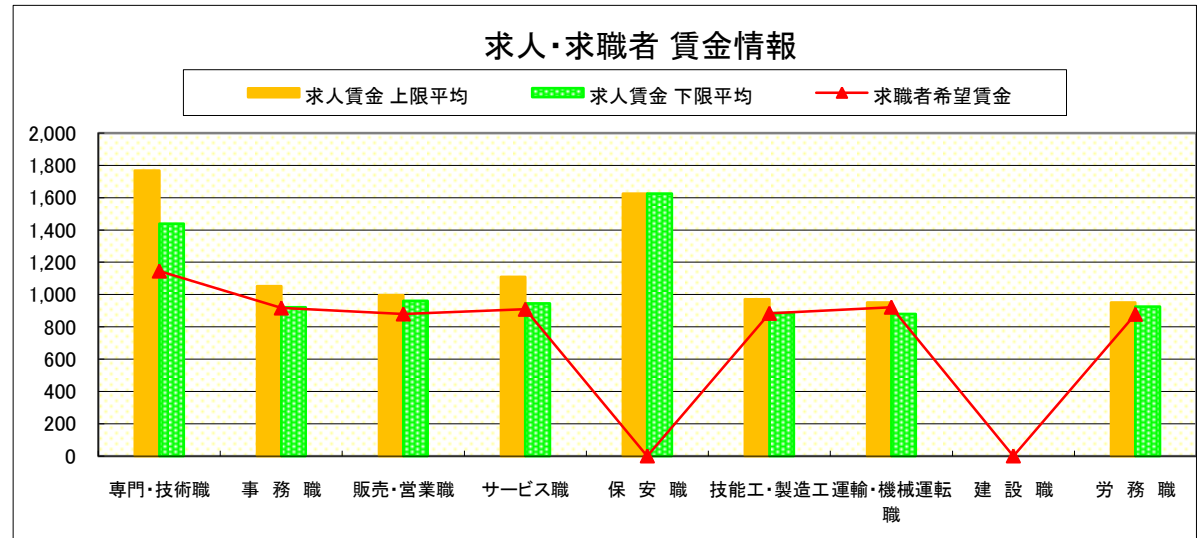
求人・求職者 賃金情報(パートタイム)【2月】

佐野

求人賃金・求職者希望賃金情報(常用)

(単位:円)

職業別		求人賃金		求職者希望賃金
		上限平均	下限平均	
職業別	専門・技術職	1,769	1,438	1,146
	事務職	1,053	922	917
	販売・営業職	997	961	880
	サービス職	1,110	946	909
	保安職	1,625	1,625	-
	技能工・製造工	970	886	884
	運輸・機械運転職	951	879	922
	建設職	-	-	-
	労務職	951	925	878
	合計	1,249	1,084	917



* 求人賃金・求職者希望賃金は、ハローワークシステム(職業紹介)新規求人・新規求職から抽出。

求人・求職者 賃金情報(フルタイム) 【2月】

足 利

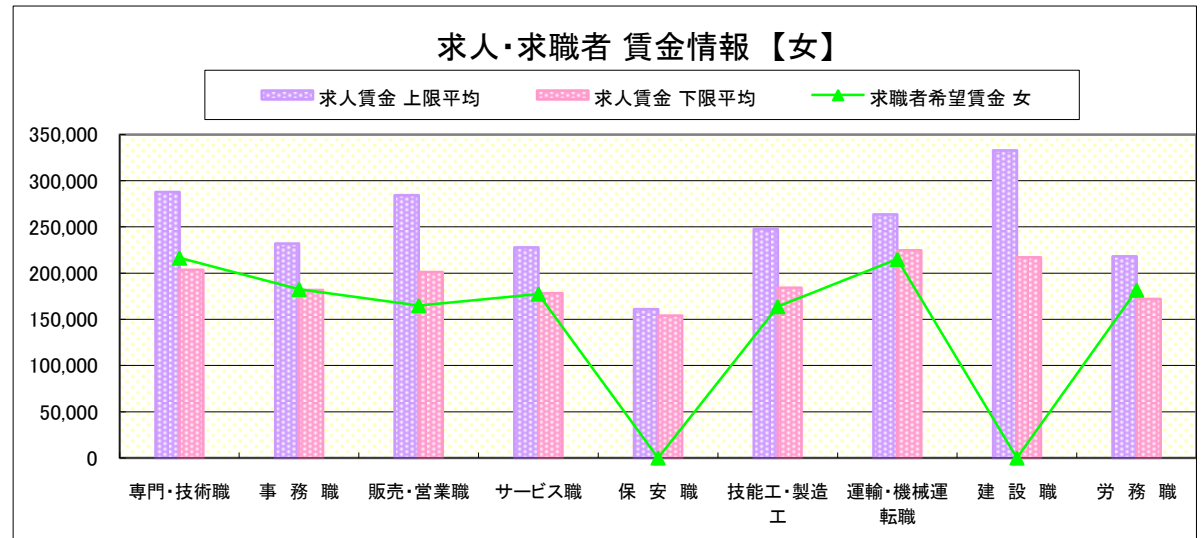
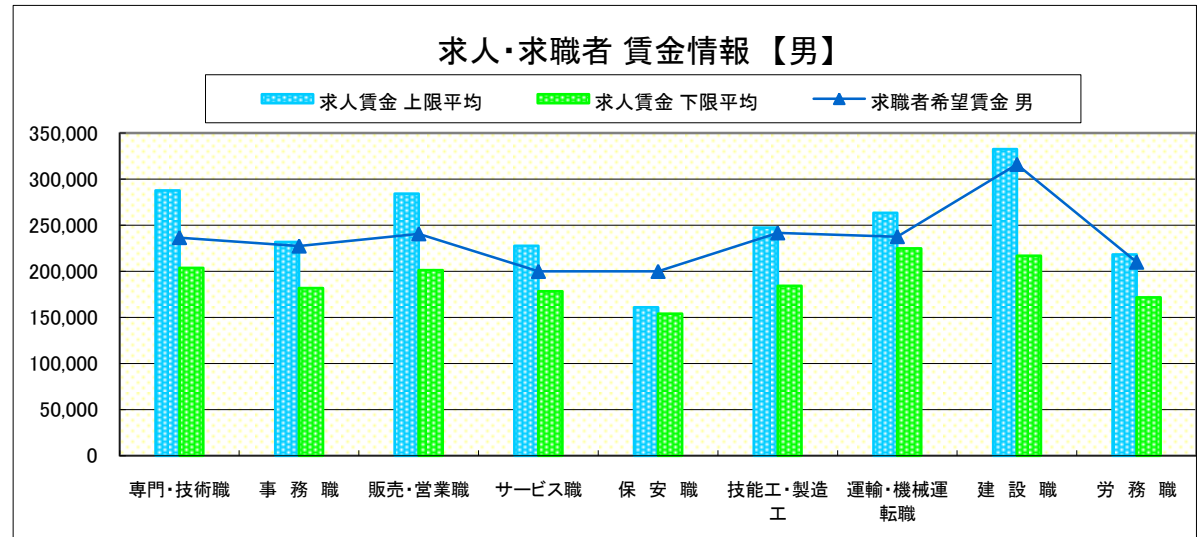
求人賃金・求職者希望賃金情報(常用)

(単位:円)

	求人賃金	求職者希望賃金			
		上限平均	下限平均	男	女
職 業 別	専門・技術職	287,636	203,729	236,667	216,400
	事務職	231,833	181,766	227,500	182,500
	販売・営業職	284,407	201,189	240,769	165,000
	サービス職	227,677	178,405	200,000	177,500
	保安職	161,127	153,894	200,000	-
	技能工・製造工	247,434	184,335	241,778	163,889
	運輸・機械運転職	263,615	224,764	237,727	215,000
	建設職	332,725	217,080	316,000	-
	労務職	218,232	171,916	210,000	181,667
	合計	259,069	192,878	233,767	186,555

* 求人賃金・求職者希望賃金は、ハローワークシステム(職業紹介)新規求人・新規求職から抽出。

* 求人賃金については、男女不問である。



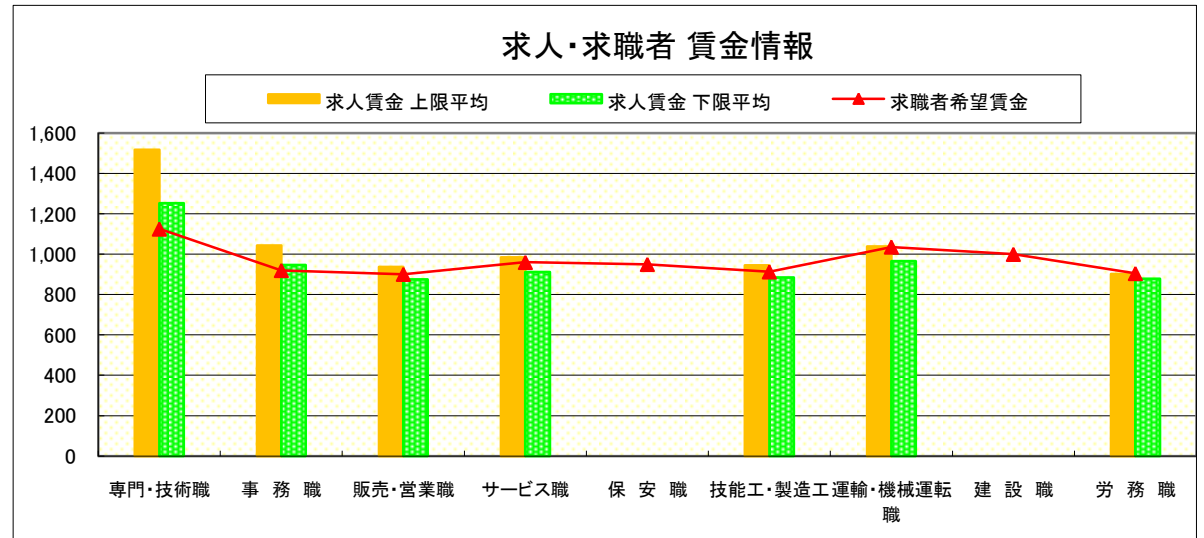
求人・求職者 賃金情報(パートタイム) 【2月】

足 利

求人賃金・求職者希望賃金情報(常用)

(単位:円)

	職業別	求人賃金		求職者希望賃金
		上限平均	下限平均	
	専門・技術職	1,517	1,253	1,125
	事務職	1,043	946	920
	販売・営業職	937	875	901
	サービス職	984	911	960
	保安職	-	-	950
	技能工・製造工	945	885	913
	運輸・機械運転職	1,038	965	1,036
	建設職	-	-	1,000
	労務職	902	879	905
	合計	1,090	980	951



* 求人賃金・求職者希望賃金は、ハローワークシステム(職業紹介)新規求人・新規求職から抽出。

求人・求職者 賃金情報(フルタイム) 【2月】

真 岡

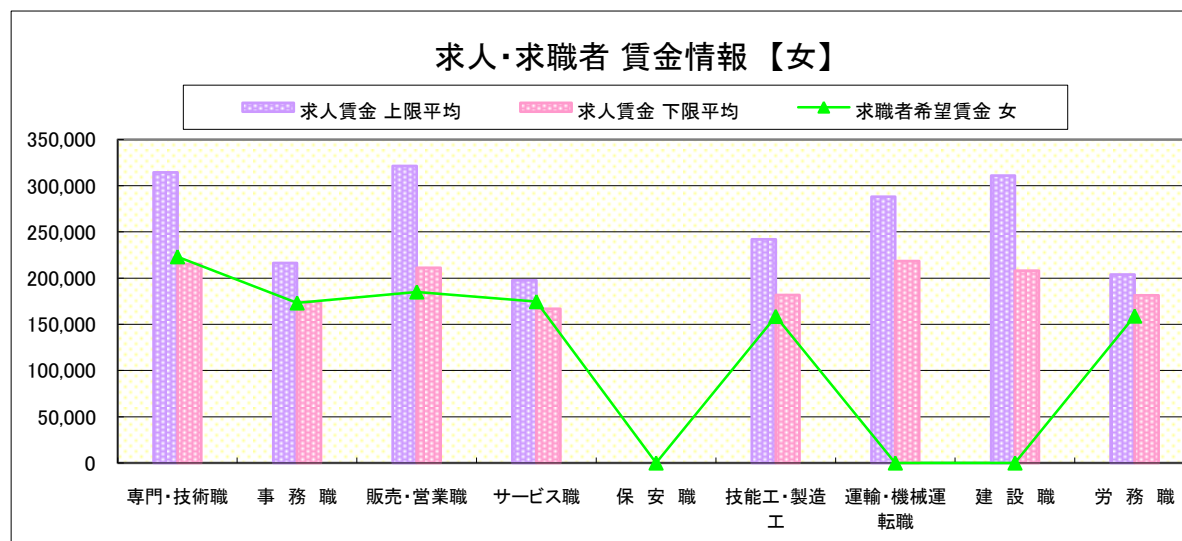
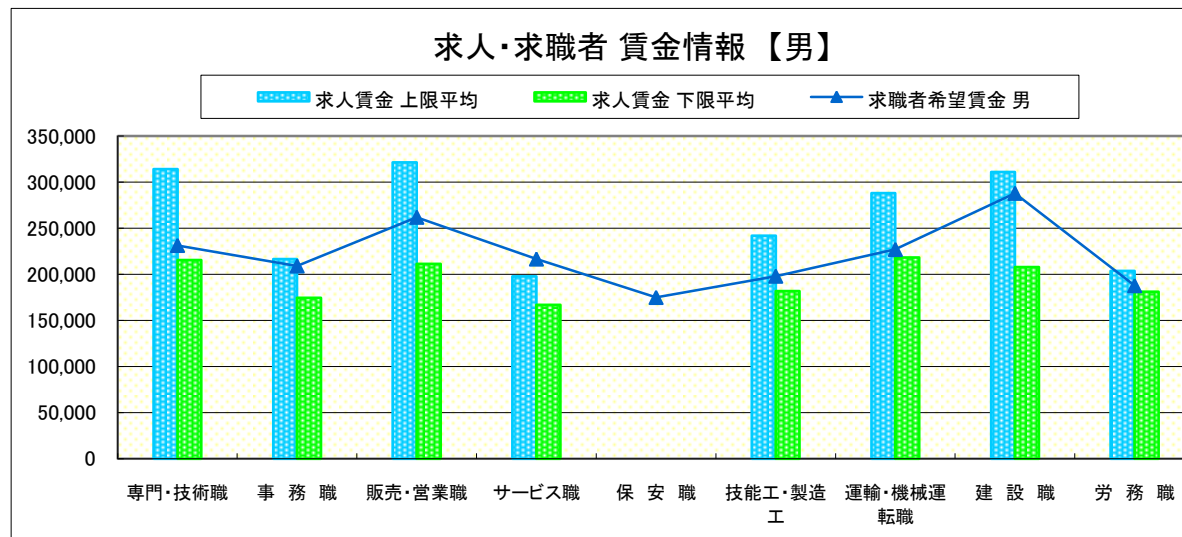
求人賃金・求職者希望賃金情報(常用)

(単位:円)

	求人賃金	求職者希望賃金			
		上限平均	下限平均	男	女
職 業 別	専門・技術職	314,328	215,393	231,429	223,125
	事務職	216,529	174,622	209,167	173,125
	販売・営業職	321,406	211,375	262,000	185,000
	サービス職	197,837	166,901	216,667	174,545
	保安職	-	-	175,000	-
	技能工・製造工	241,924	181,887	198,077	158,571
	運輸・機械運転職	288,053	218,387	227,059	-
	建設職	310,928	207,940	288,000	-
	労務職	203,889	181,269	187,778	158,947
	合 計	264,072	194,778	213,290	175,620

* 求人賃金・求職者希望賃金は、ハローワークシステム(職業紹介)新規求人・新規求職から抽出。

* 求人賃金については、男女不問である。



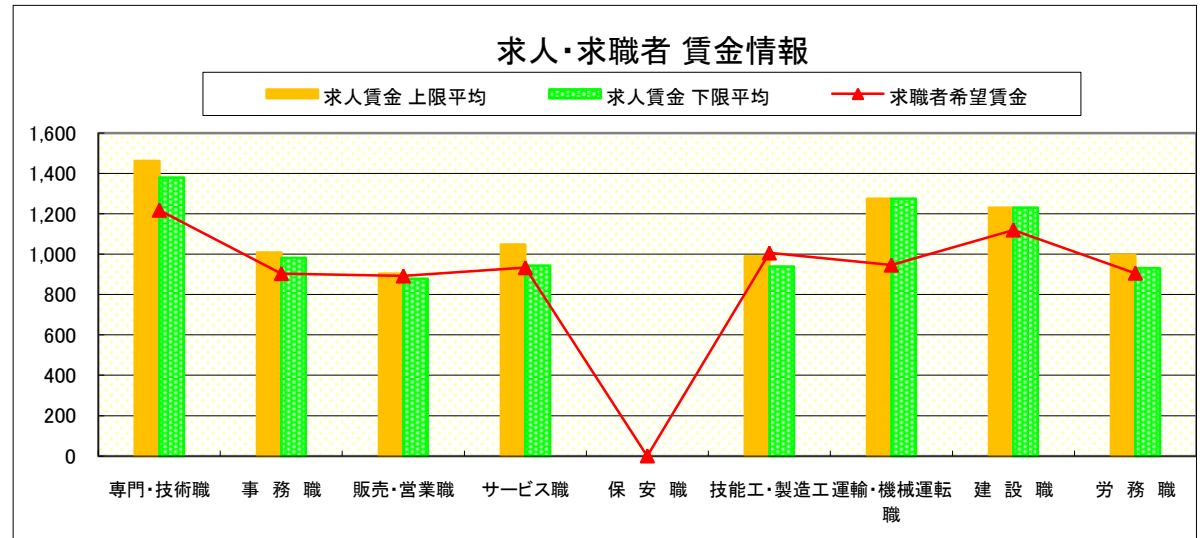
求人・求職者 賃金情報(パートタイム) 【2月】

真 岡

求人賃金・求職者希望賃金情報(常用)

(単位:円)

職業別		求人賃金		求職者希望賃金
		上限平均	下限平均	
職 業 別	専門・技術職	1,462	1,379	1,218
	事務職	1,008	982	904
	販売・営業職	903	879	892
	サービス職	1,048	943	933
	保安職	-	-	-
	技能工・製造工	989	939	1,006
	運輸・機械運転職	1,275	1,275	946
	建設職	1,231	1,231	1,120
	労務職	997	930	906
	合計	1,132	1,068	941



* 求人賃金・求職者希望賃金は、ハローワークシステム(職業紹介)新規求人・新規求職から抽出。

求人・求職者 賃金情報(フルタイム) 【2月】

矢板

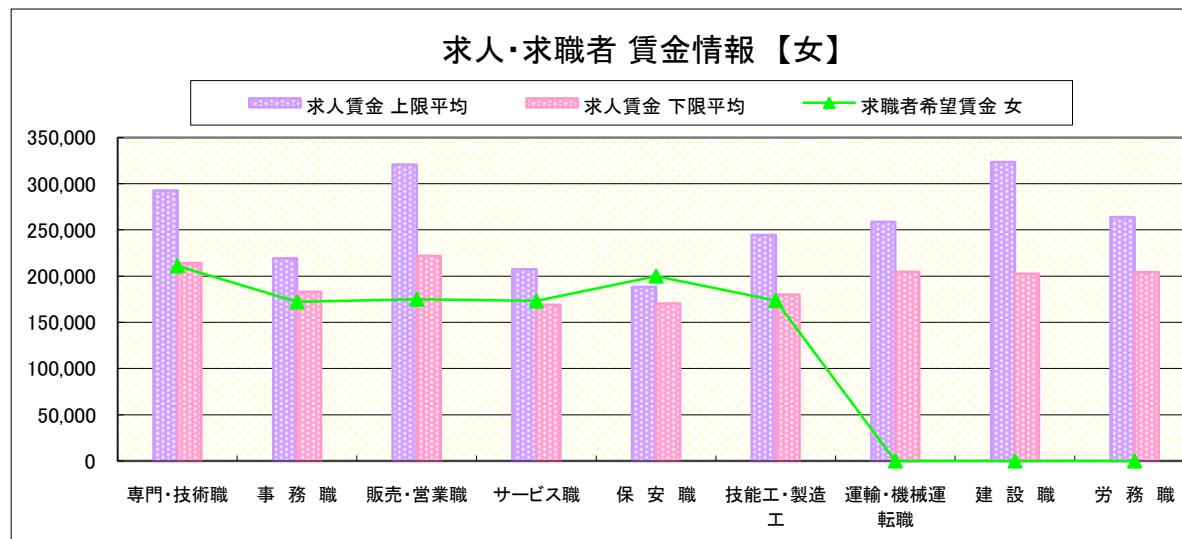
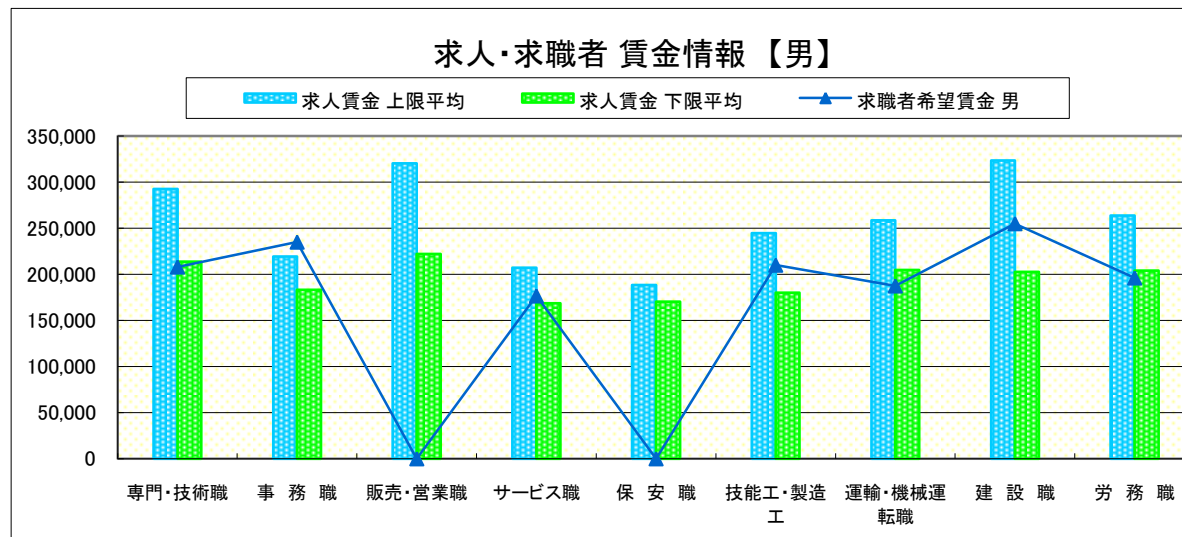
求人賃金・求職者希望賃金情報(常用)

(単位:円)

	求人賃金	求職者希望賃金			
		上限平均	下限平均	男	女
職業別	専門・技術職	292,513	213,940	208,000	210,909
	事務職	219,211	183,200	235,000	172,059
	販売・営業職	320,556	222,000	-	175,000
	サービス職	207,330	168,816	176,667	173,077
	保安職	188,280	170,400	-	200,000
	技能工・製造工	244,612	180,104	210,000	173,636
	運輸・機械運転職	258,499	204,751	187,500	-
	建設職	323,600	202,517	255,000	-
	労務職	263,911	204,158	196,154	-
	合計	257,243	191,433	207,200	176,744

* 求人賃金・求職者希望賃金は、ハローワークシステム(職業紹介)新規求人・新規求職から抽出。

* 求人賃金については、男女不問である。



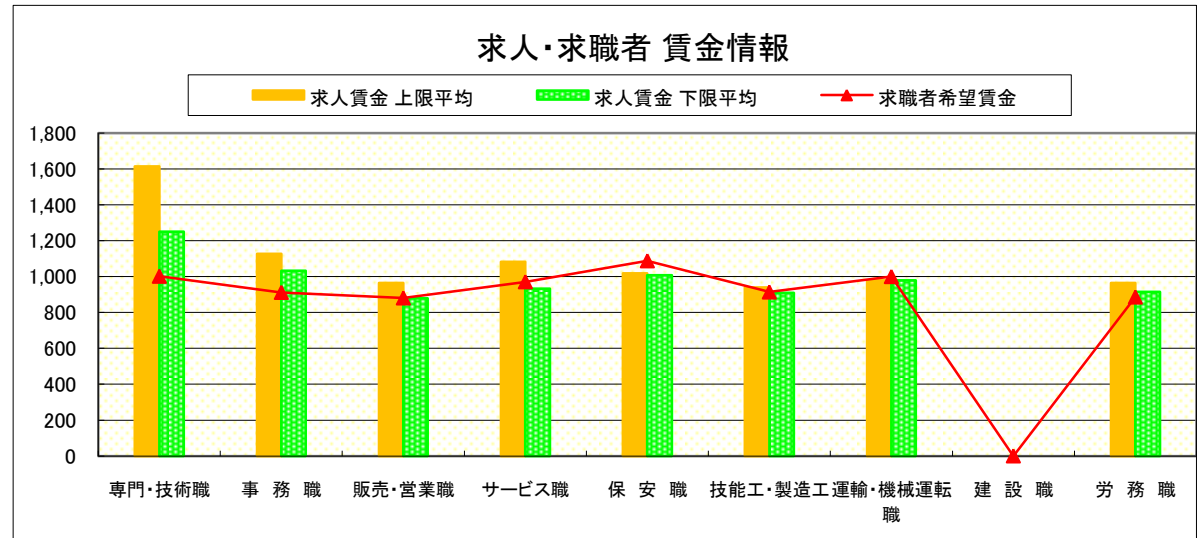
求人・求職者 賃金情報(パートタイム)【2月】

矢板

求人賃金・求職者希望賃金情報(常用)

(単位:円)

職業別		求人賃金		求職者希望賃金
		上限平均	下限平均	
職業別	専門・技術職	1,615	1,251	1,002
	事務職	1,128	1,032	912
	販売・営業職	965	879	881
	サービス職	1,083	932	971
	保安職	1,019	1,008	1,088
	技能工・製造工	940	910	914
	運輸・機械運転職	980	980	1,000
	建設職	-	-	-
	労務職	965	914	886
	合計	1,129	991	921



* 求人賃金・求職者希望賃金は、ハローワークシステム(職業紹介)新規求人・新規求職から抽出。

求人・求職者 賃金情報(フルタイム) 【2月】

大田原

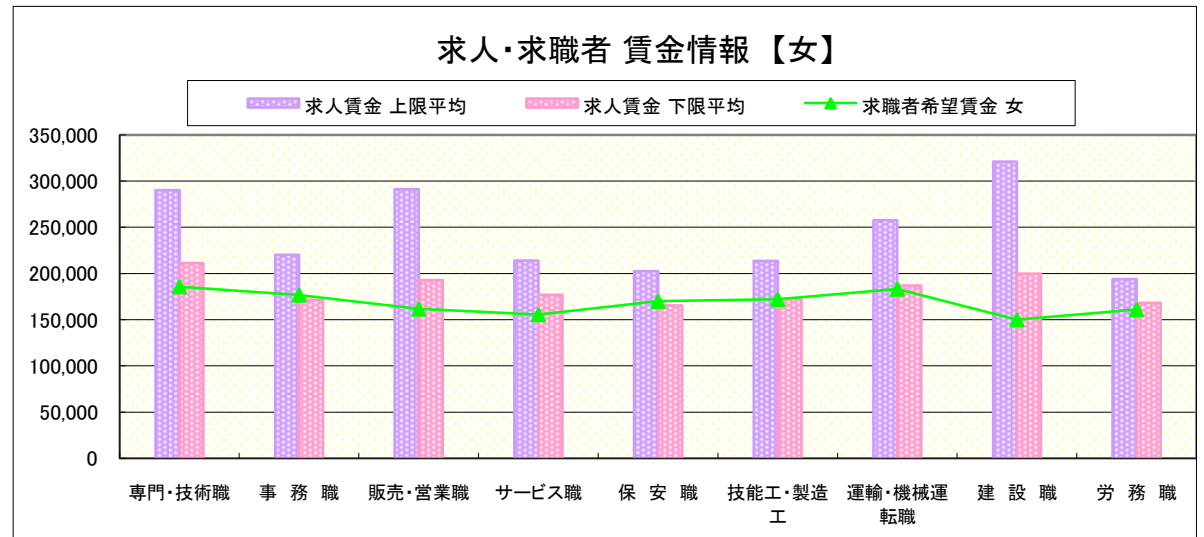
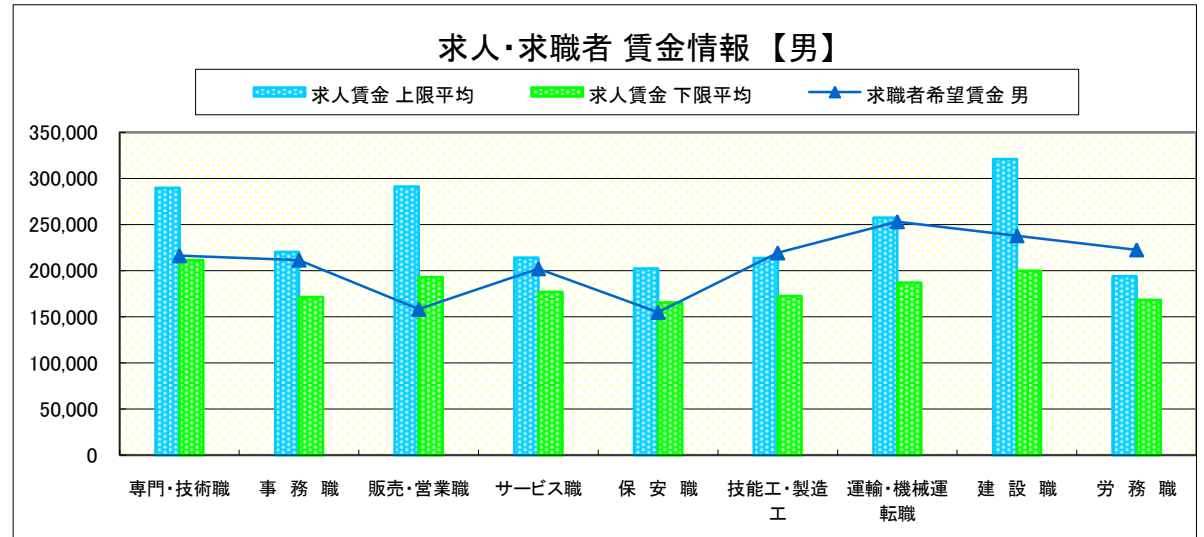
求人賃金・求職者希望賃金情報(常用)

(単位:円)

職業別		求人賃金		求職者希望賃金	
		上限平均	下限平均	男	女
職業別	専門・技術職	290,024	211,226	216,250	185,862
	事務職	220,230	171,508	211,667	176,744
	販売・営業職	291,333	193,000	158,333	161,667
	サービス職	214,095	176,909	202,222	155,652
	保安職	202,460	165,370	155,000	170,000
	技能工・製造工	213,780	172,337	219,412	172,143
	運輸・機械運転職	257,538	187,024	253,158	183,333
	建設職	321,105	199,770	238,000	150,000
	労務職	193,917	168,175	222,667	161,111
合計		256,061	189,951	218,696	173,250

* 求人賃金・求職者希望賃金は、ハローワークシステム(職業紹介)新規求人・新規求職から抽出。

* 求人賃金については、男女不問である。



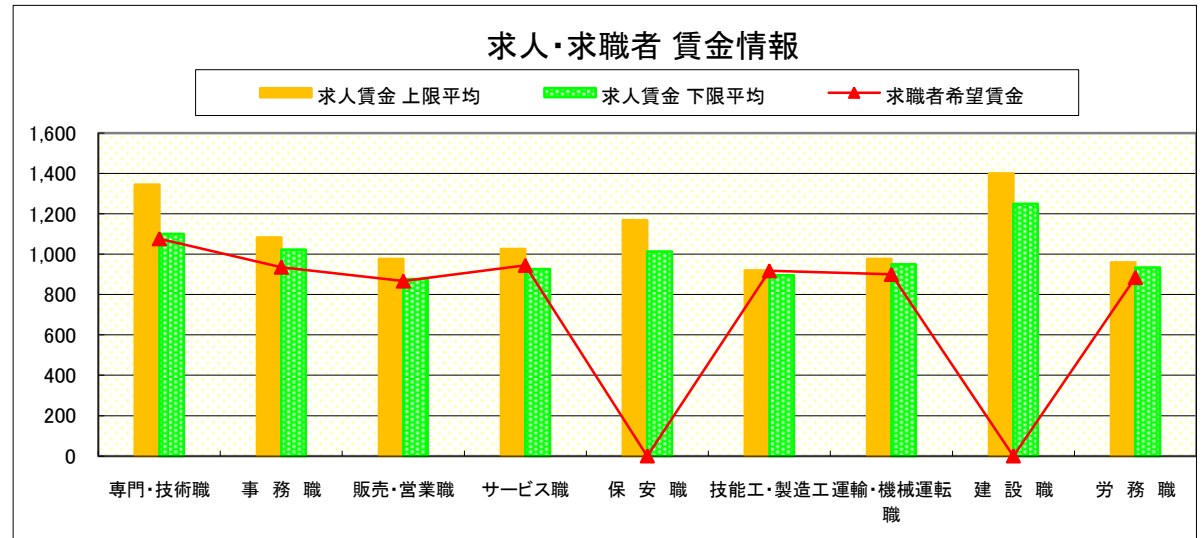
求人・求職者 賃金情報(パートタイム) 【2月】

大田原

求人賃金・求職者希望賃金情報(常用)

(単位:円)

		求人賃金		求職者希望賃金
		上限平均	下限平均	
職業別	専門・技術職	1,344	1,101	1,077
	事務職	1,083	1,022	936
	販売・営業職	976	877	867
	サービス職	1,026	926	945
	保安職	1,169	1,013	-
	技能工・製造工	919	896	918
	運輸・機械運転職	977	950	900
	建設職	1,400	1,250	-
	労務職	959	934	885
	合計	1,084	978	934



* 求人賃金・求職者希望賃金は、ハローワークシステム(職業紹介)新規求人・新規求職から抽出。

求人・求職者 賃金情報(フルタイム)【2月】

小 山

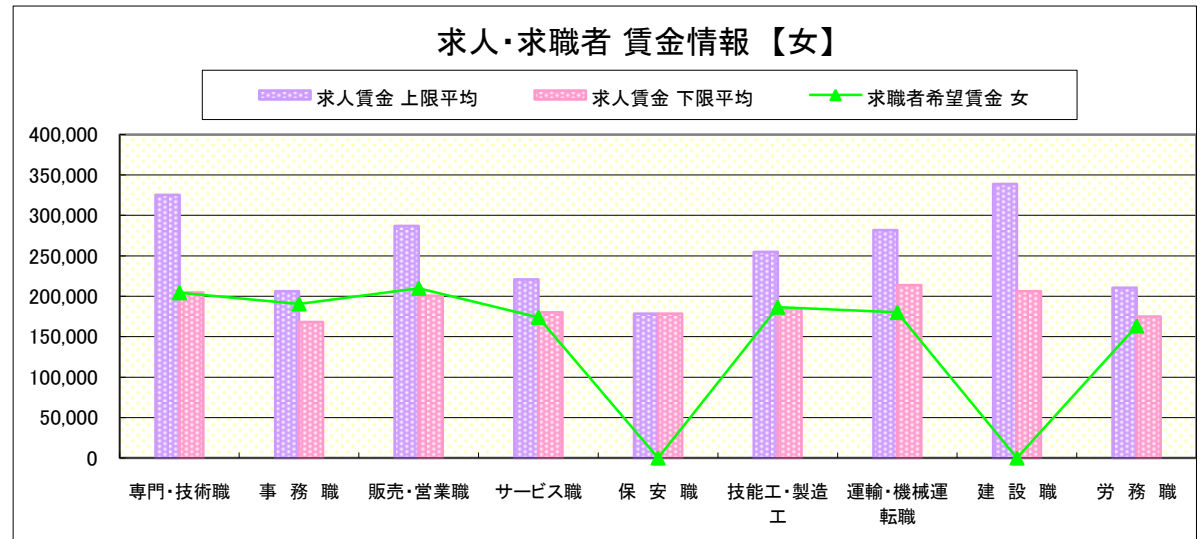
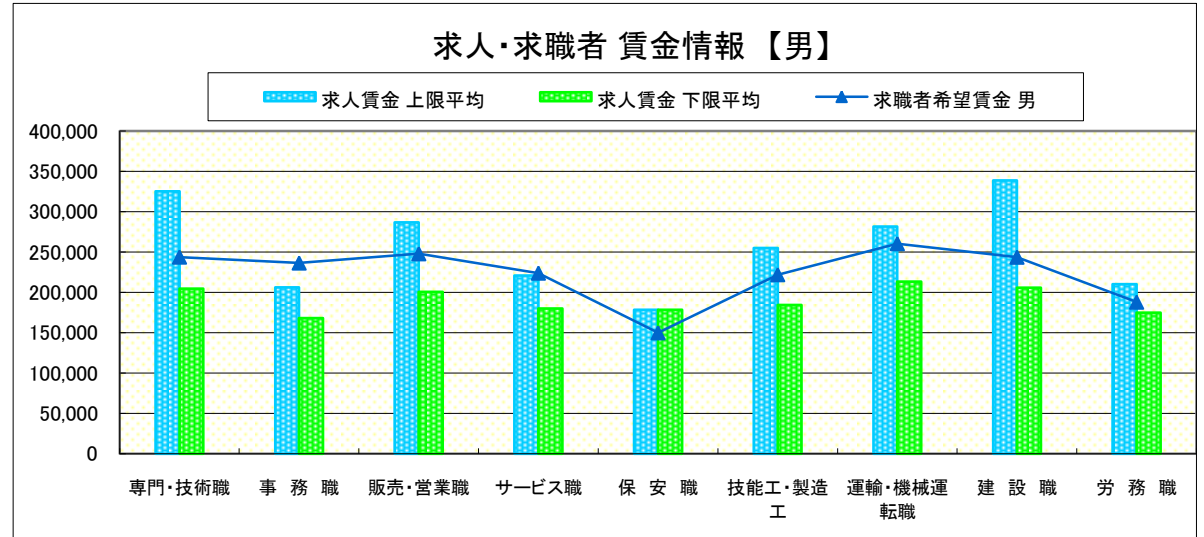
求人賃金・求職者希望賃金情報(常用)

(単位:円)

職業別	職業	求人賃金		求職者希望賃金	
		上限平均	下限平均	男	女
職 業 別	専門・技術職	325,462	204,718	243,871	204,412
	事務職	206,224	167,948	236,500	190,636
	販売・営業職	286,799	200,702	248,000	210,000
	サービス職	220,814	179,878	224,000	174,000
	保安職	178,526	178,526	150,000	-
	技能工・製造工	254,908	184,250	222,045	186,552
	運輸・機械運転職	281,744	213,497	260,541	180,000
	建設職	338,699	205,978	243,750	-
	労務職	210,402	175,037	188,000	163,333
	合計		273,639	192,854	230,759

* 求人賃金・求職者希望賃金は、ハローワークシステム(職業紹介)新規求人・新規求職から抽出。

* 求人賃金については、男女不問である。



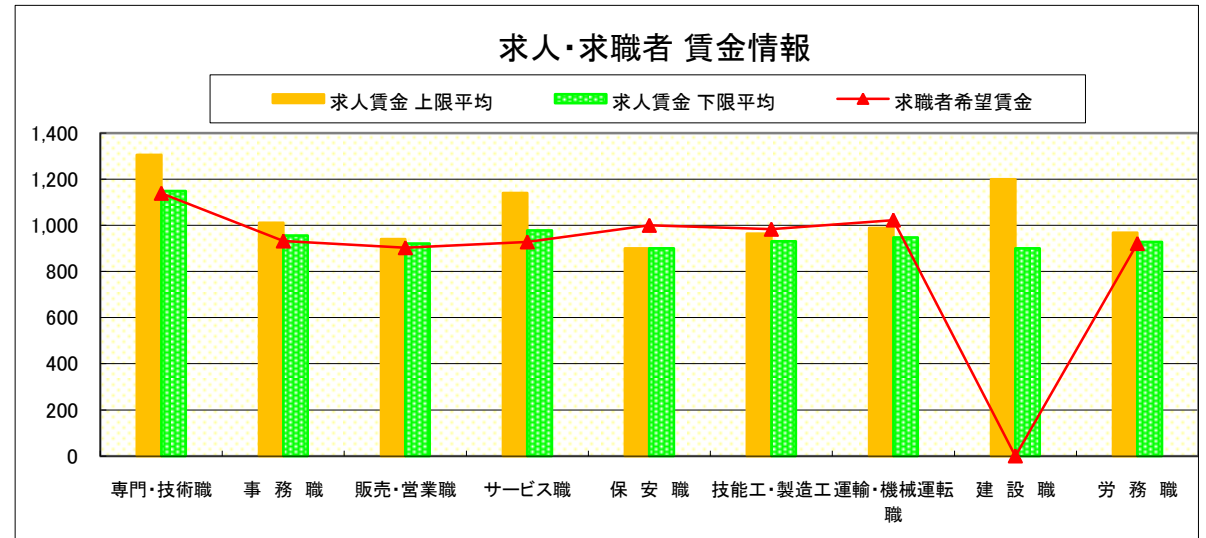
求人・求職者 賃金情報(パートタイム) 【2月】

小 山

求人賃金・求職者希望賃金情報(常用)

(単位:円)

		求人賃金		求職者希望賃金
		上限平均	下限平均	
職 業 別	専門・技術職	1,305	1,149	1,139
	事務職	1,011	956	932
	販売・営業職	940	921	903
	サービス職	1,140	978	928
	保安職	900	900	1,000
	技能工・製造工	964	931	983
	運輸・機械運転職	989	948	1,023
	建設職	1,200	900	-
	労務職	968	928	921
	合計	1,089	989	966



* 求人賃金・求職者希望賃金は、ハローワークシステム(職業紹介)新規求人・新規求職から抽出。

求人・求職者 賃金情報(フルタイム) 【2月】

日 光

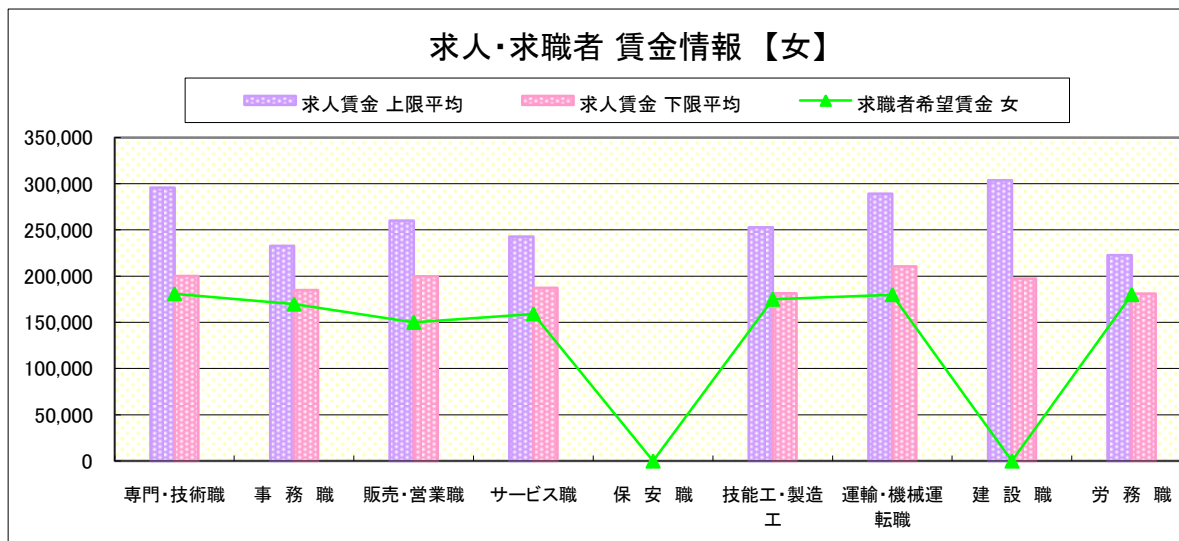
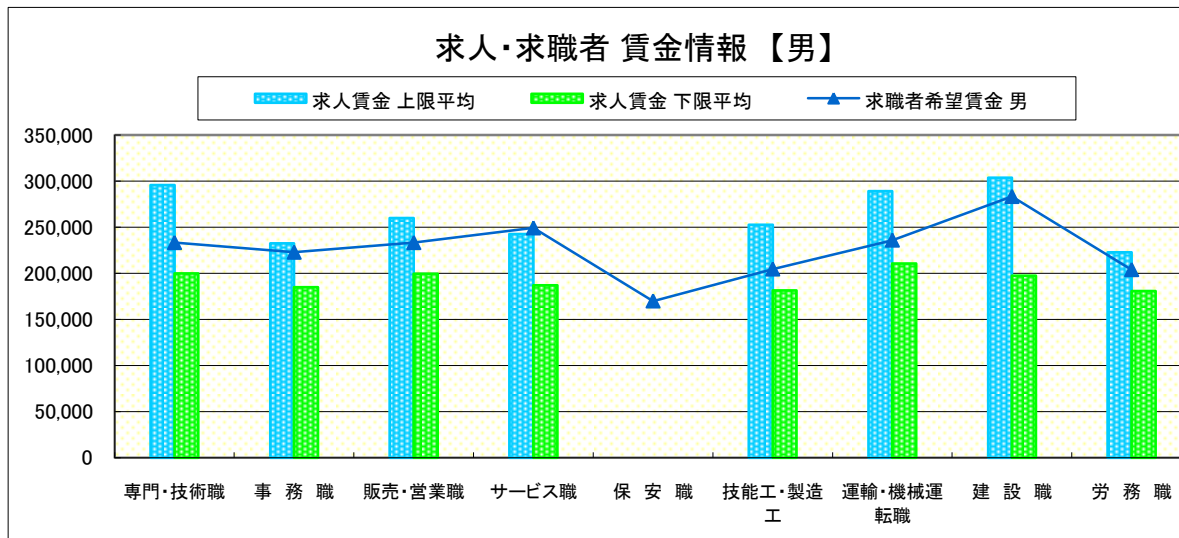
求人賃金・求職者希望賃金情報(常用)

(単位:円)

	求人賃金	求職者希望賃金			
		上限平均	下限平均	男	女
職 業 別	専門・技術職	295,802	200,037	233,333	180,833
	事務職	232,550	184,880	222,857	169,697
	販売・営業職	260,108	199,608	233,333	150,000
	サービス職	242,672	187,165	249,231	159,167
	保安職	-	-	170,000	-
	技能工・製造工	252,654	181,495	204,667	175,000
	運輸・機械運転職	289,103	210,545	236,000	180,000
	建設職	303,625	197,406	283,333	-
	労務職	222,791	180,975	204,000	180,000
	合計	265,163	193,092	224,719	169,589

* 求人賃金・求職者希望賃金は、ハローワークシステム(職業紹介)新規求人・新規求職から抽出。

* 求人賃金については、男女不問である。



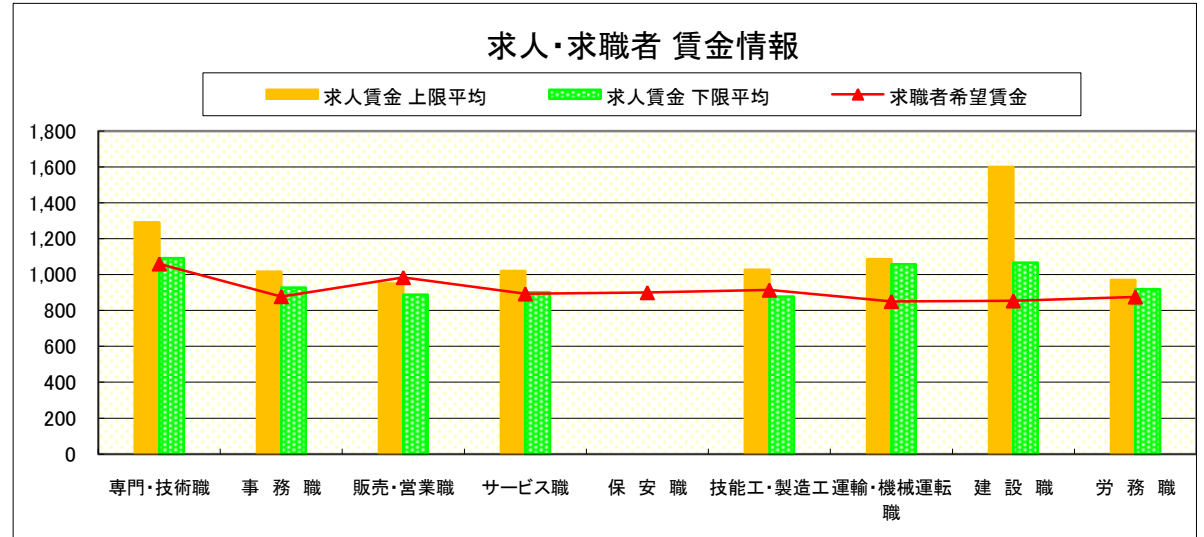
求人・求職者 賃金情報(パートタイム) 【2月】

日 光

求人賃金・求職者希望賃金情報(常用)

(単位:円)

		求人賃金		求職者希望賃金
		上限平均	下限平均	
職 業 別	専門・技術職	1,291	1,092	1,060
	事務職	1,016	928	878
	販売・営業職	950	889	984
	サービス職	1,021	900	893
	保安職	-	-	900
	技能工・製造工	1,027	877	914
	運輸・機械運転職	1,086	1,057	851
	建設職	1,600	1,066	854
	労務職	971	918	876
	合計	1,058	950	903



* 求人賃金・求職者希望賃金は、ハローワークシステム(職業紹介)新規求人・新規求職から抽出。

求人・求職者 賃金情報(フルタイム) 【2月】

黒 磯

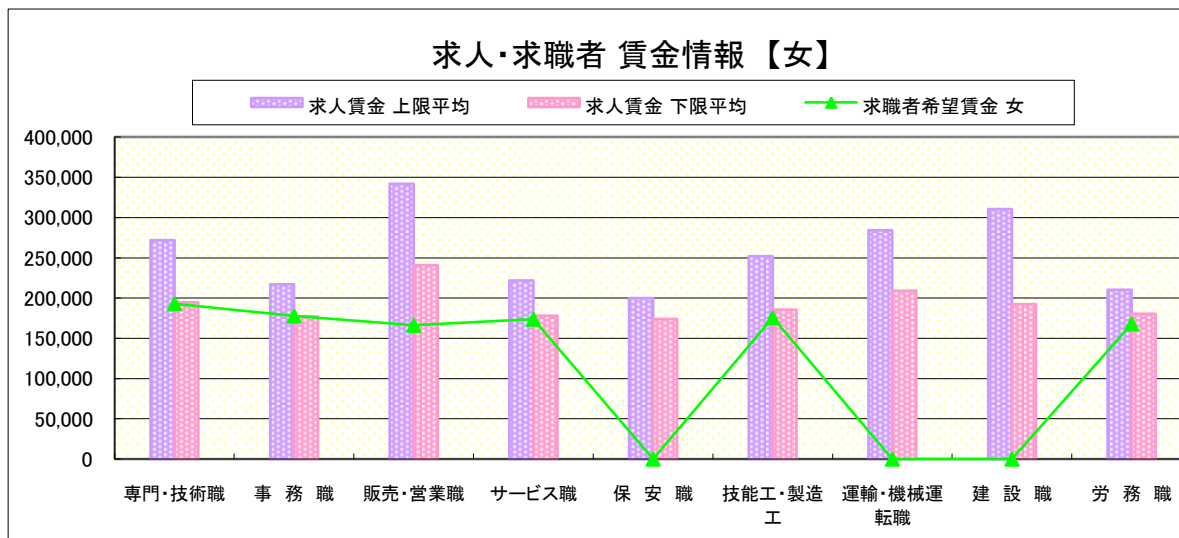
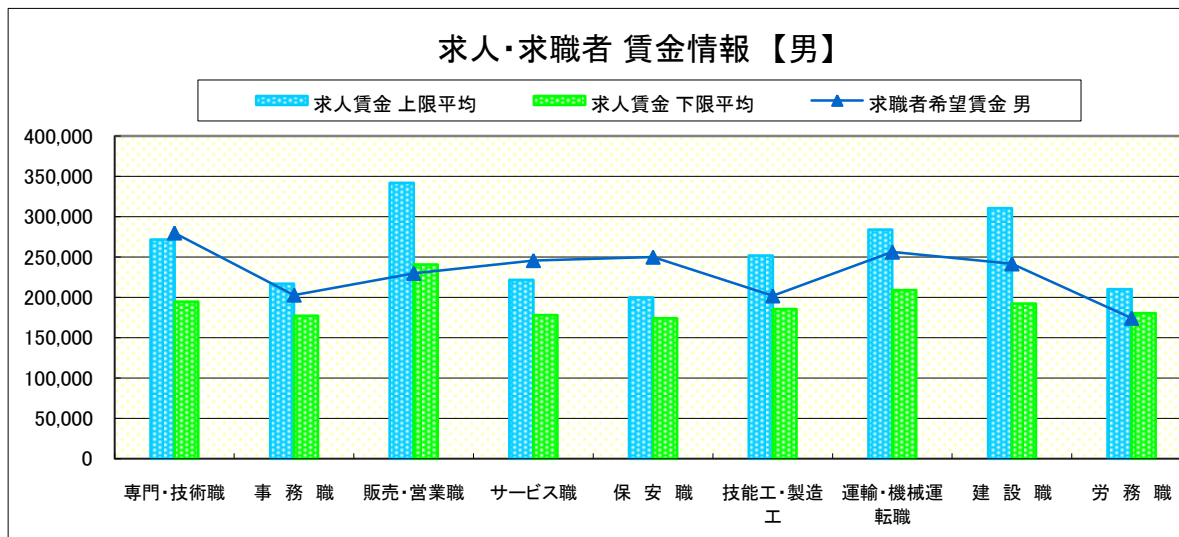
求人賃金・求職者希望賃金情報(常用)

(単位:円)

	求人賃金	求職者希望賃金			
		上限平均	下限平均	男	女
職 業 別	専門・技術職	271,803	194,557	280,000	193,077
	事務職	216,831	177,395	203,000	177,742
	販売・営業職	342,088	240,821	230,000	166,250
	サービス職	221,771	177,969	245,833	173,810
	保安職	200,000	174,000	250,000	-
	技能工・製造工	251,994	185,732	202,000	175,714
	運輸・機械運転職	284,047	209,144	256,250	-
	建設職	310,630	192,223	241,667	-
	労務職	210,392	180,574	174,286	168,000
	合計	266,031	192,469	219,333	177,188

* 求人賃金・求職者希望賃金は、ハローワークシステム(職業紹介)新規求人・新規求職から抽出。

* 求人賃金については、男女不問である。



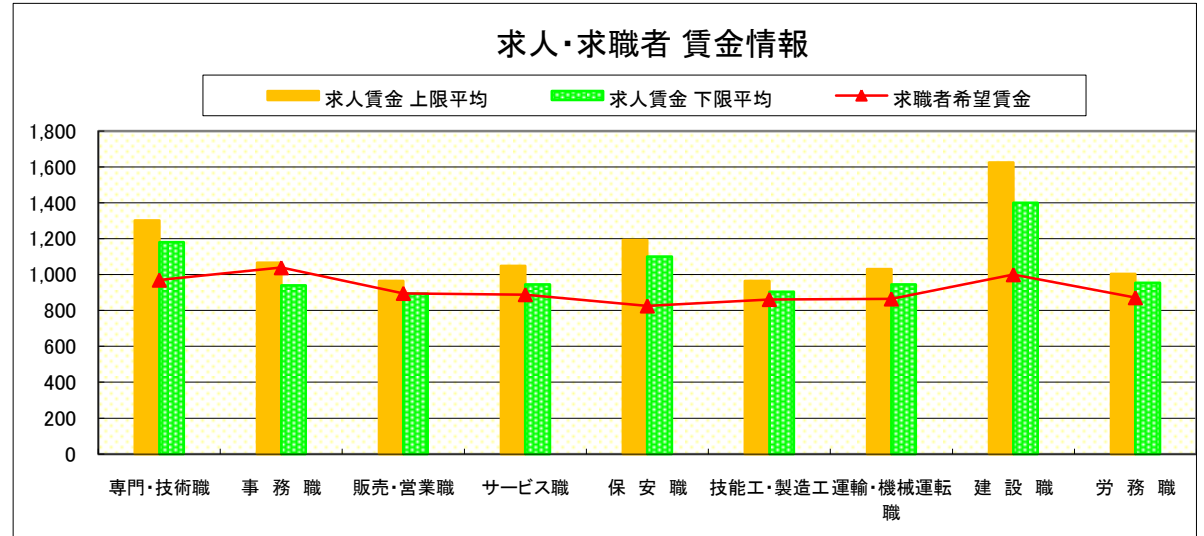
求人・求職者 賃金情報(パートタイム)【2月】

黒 磯

求人賃金・求職者希望賃金情報(常用)

(単位:円)

	求人賃金	求職者希望賃金		
		上限平均	下限平均	
職 業 別	専門・技術職	1,303	1,181	970
	事務職	1,067	940	1,039
	販売・営業職	964	894	896
	サービス職	1,049	946	889
	保安職	1,194	1,100	826
	技能工・製造工	965	905	862
	運輸・機械運転職	1,030	946	865
	建設職	1,625	1,400	1,000
	労務職	1,005	954	872
	合計	1,094	993	921



* 求人賃金・求職者希望賃金は、ハローワークシステム(職業紹介)新規求人・新規求職から抽出。