

求人・求職者 賃金情報(フルタイム) 【12月】

局 計

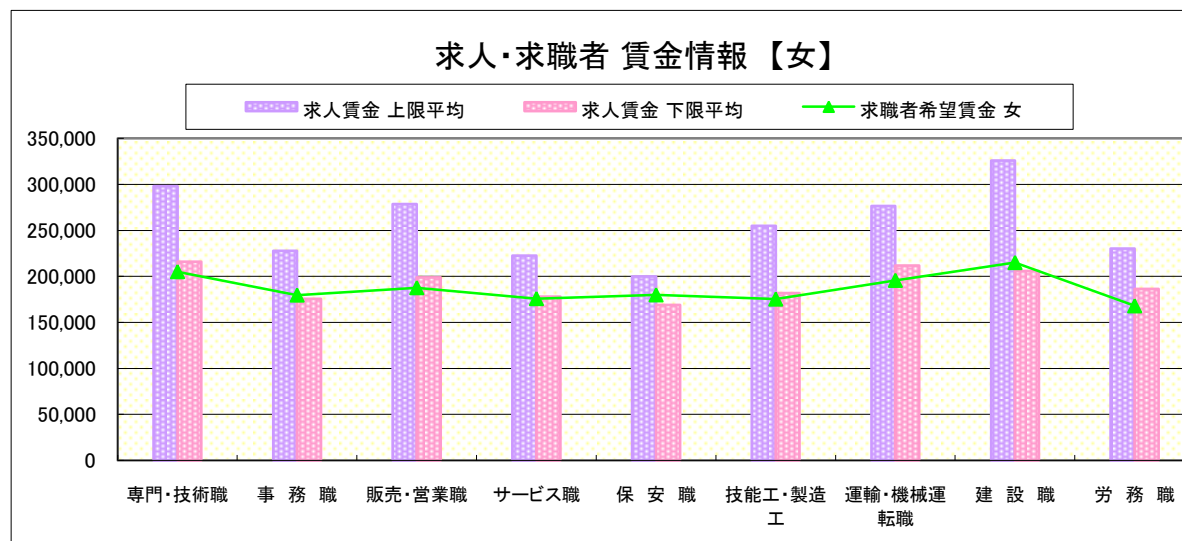
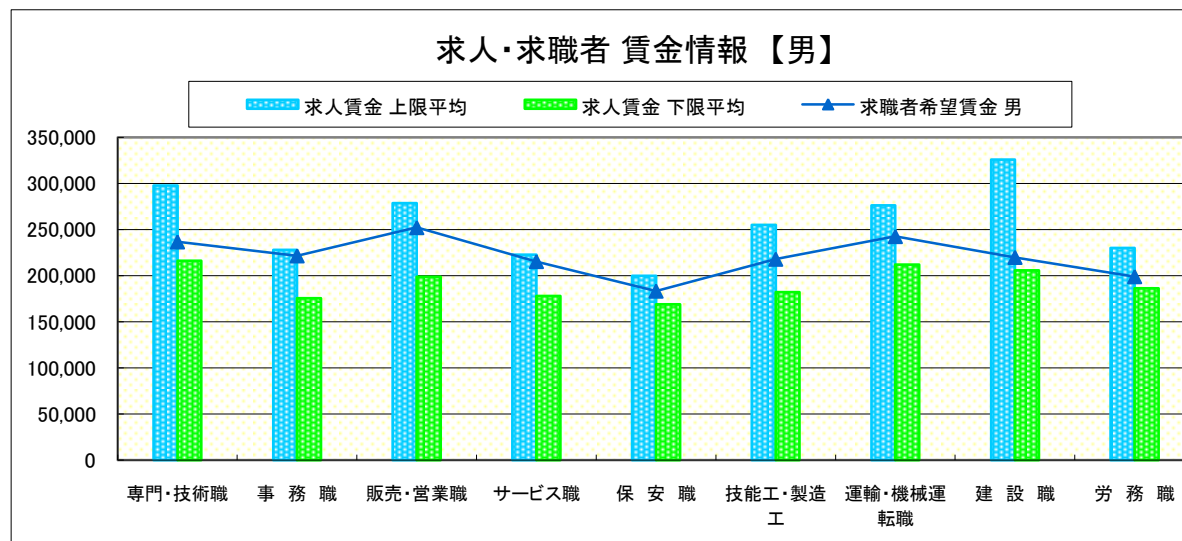
求人賃金・求職者希望賃金情報(常用)

(単位:円)

		求人賃金		求職者希望賃金	
		上限平均	下限平均	男	女
職業別	専門・技術職	297,962	216,097	236,806	205,143
	事務職	227,994	175,480	221,646	179,769
	販売・営業職	278,593	198,889	252,344	187,746
	サービス職	222,737	177,948	215,467	175,946
	保安職	199,949	168,861	183,333	180,000
	技能工・製造工	255,126	182,035	218,005	175,435
	運輸・機械運転職	276,421	211,924	242,640	195,714
	建設職	325,861	205,775	220,000	215,000
	労務職	230,171	186,378	199,043	168,095
合計	266,911	196,284	222,054	182,268	

* 求人賃金・求職者希望賃金は、ハローワークシステム(職業紹介)新規求人・新規求職から抽出。

* 求人賃金については、男女不問である。



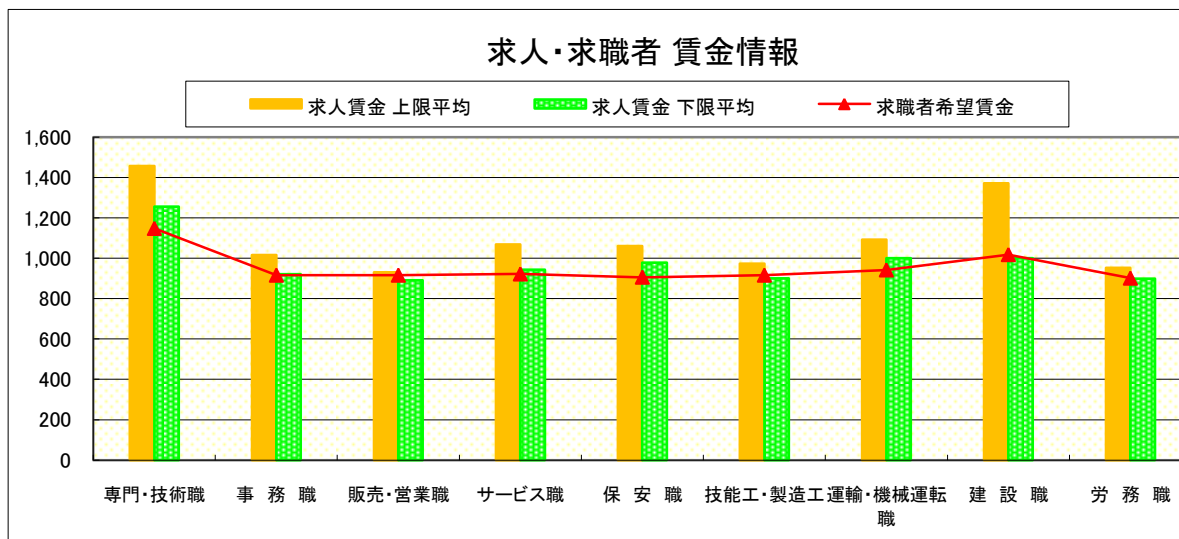
求人・求職者 賃金情報(パートタイム)【12月】

局 計

求人賃金・求職者希望賃金情報(常用)

(単位:円)

職業別		求人賃金		求職者希望賃金
		上限平均	下限平均	
職業別	専門・技術職	1,458	1,256	1,148
	事務職	1,017	921	916
	販売・営業職	931	891	916
	サービス職	1,069	944	922
	保安職	1,061	979	906
	技能工・製造工	973	900	916
	運輸・機械運転職	1,093	1,001	942
	建設職	1,372	1,000	1,018
	労務職	953	899	901
	合計	1,105	990	937



* 求人賃金・求職者希望賃金は、ハローワークシステム(職業紹介)新規求人・新規求職から抽出。

求人・求職者 賃金情報(フルタイム) 【12月】

県央1地区 《宇都宮・鹿沼・日光》

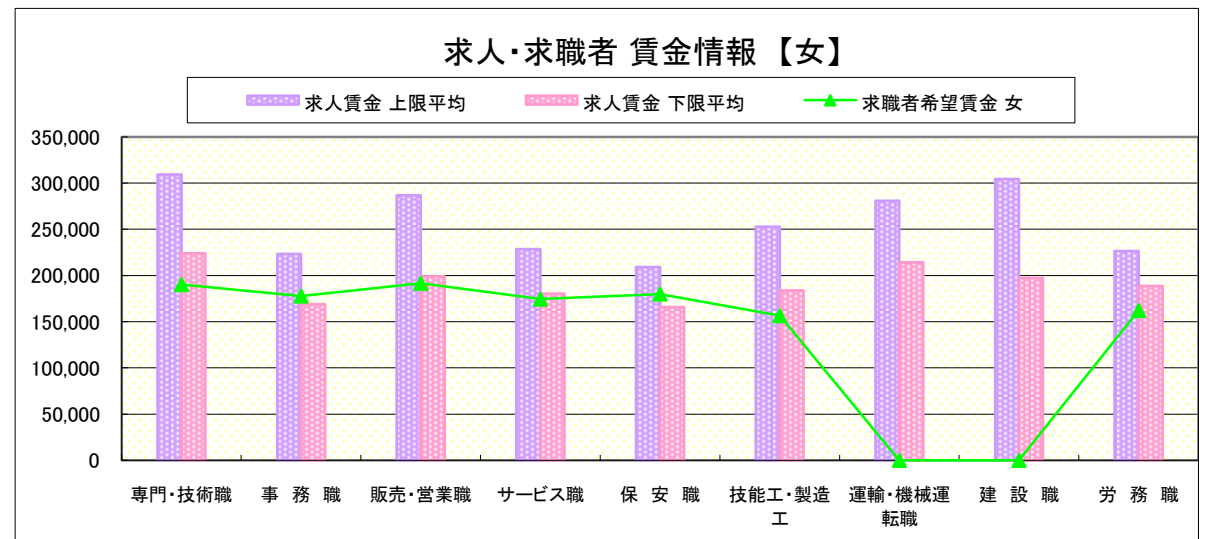
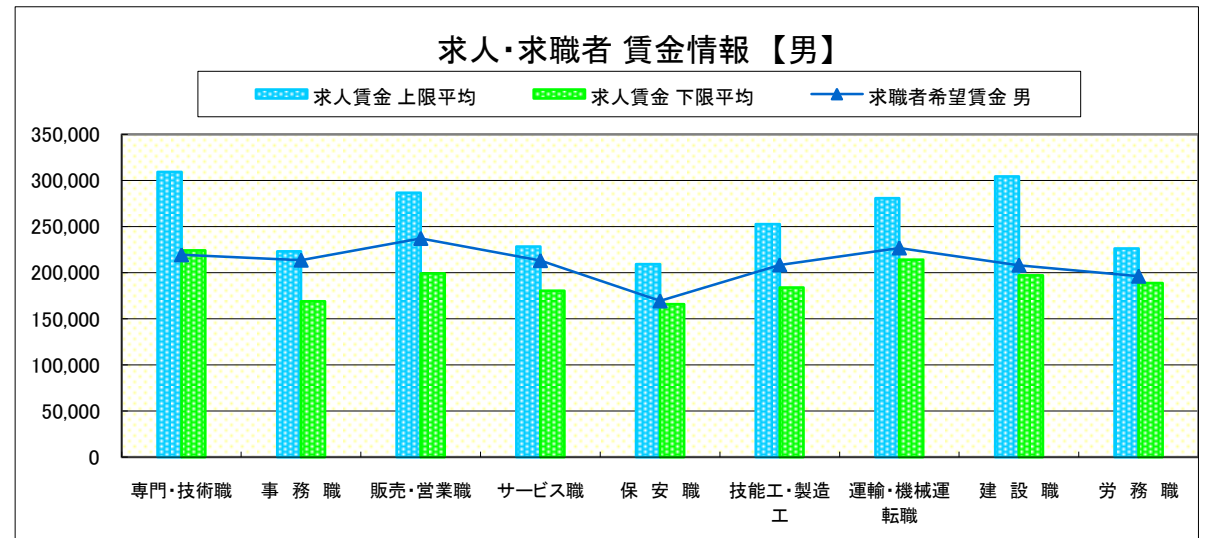
求人賃金・求職者希望賃金情報(常用)

(単位:円)

職業別		求人賃金		求職者希望賃金	
		上限平均	下限平均	男	女
職業別	専門・技術職	309,188	224,157	219,447	190,210
	事務職	223,256	168,855	213,630	177,804
	販売・営業職	286,559	199,216	237,250	191,667
	サービス職	228,460	180,498	213,175	174,529
	保安職	209,257	165,703	169,333	180,000
	技能工・製造工	252,667	183,927	208,483	156,558
	運輸・機械運転職	280,800	214,315	226,900	-
	建設職	304,436	197,257	208,175	-
	労務職	226,301	188,748	196,221	162,222
合計		266,478	197,371	216,989	178,612

* 求人賃金・求職者希望賃金は、ハローワークシステム(職業紹介)新規求人・新規求職から抽出。

* 求人賃金については、男女不問である。



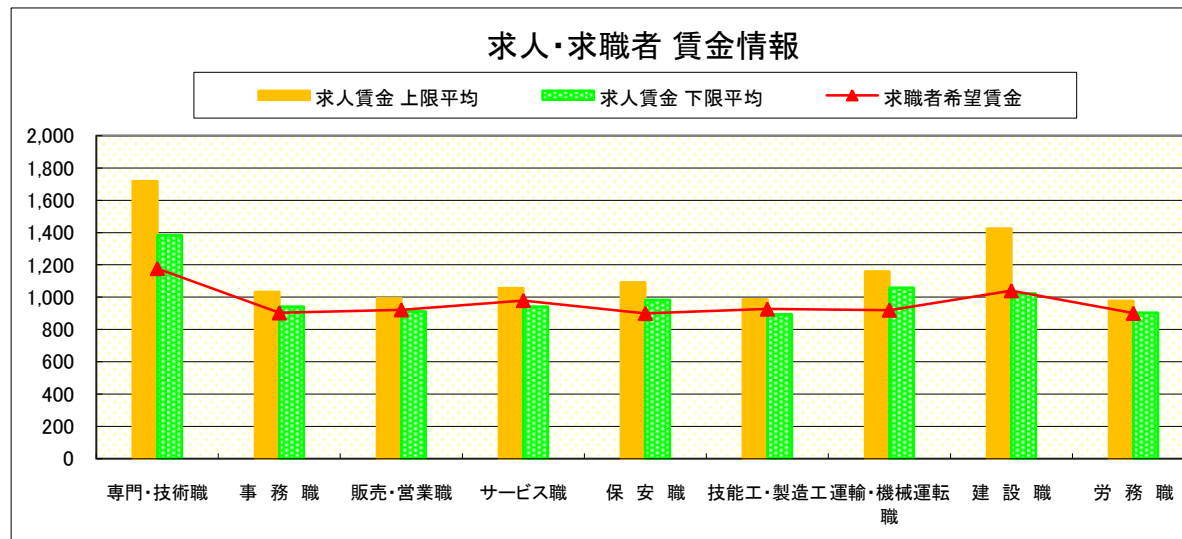
求人・求職者 賃金情報(パートタイム)【12月】

県央1地区 《宇都宮・鹿沼・日光》

求人賃金・求職者希望賃金情報(常用)

(単位:円)

		求人賃金		求職者希望賃金
		上限平均	下限平均	
職業別	専門・技術職	1,718	1,383	1,177
	事務職	1,032	942	903
	販売・営業職	992	911	922
	サービス職	1,056	942	980
	保安職	1,092	983	900
	技能工・製造工	987	893	927
	運輸・機械運転職	1,159	1,057	920
	建設職	1,425	1,022	1,040
	労務職	976	904	901
	合計	1,161	1,019	942



* 求人賃金・求職者希望賃金は、ハローワークシステム(職業紹介)新規求人・新規求職から抽出。

求人・求職者 賃金情報(フルタイム) 【12月】

県央2地区 《宇都宮・真岡》

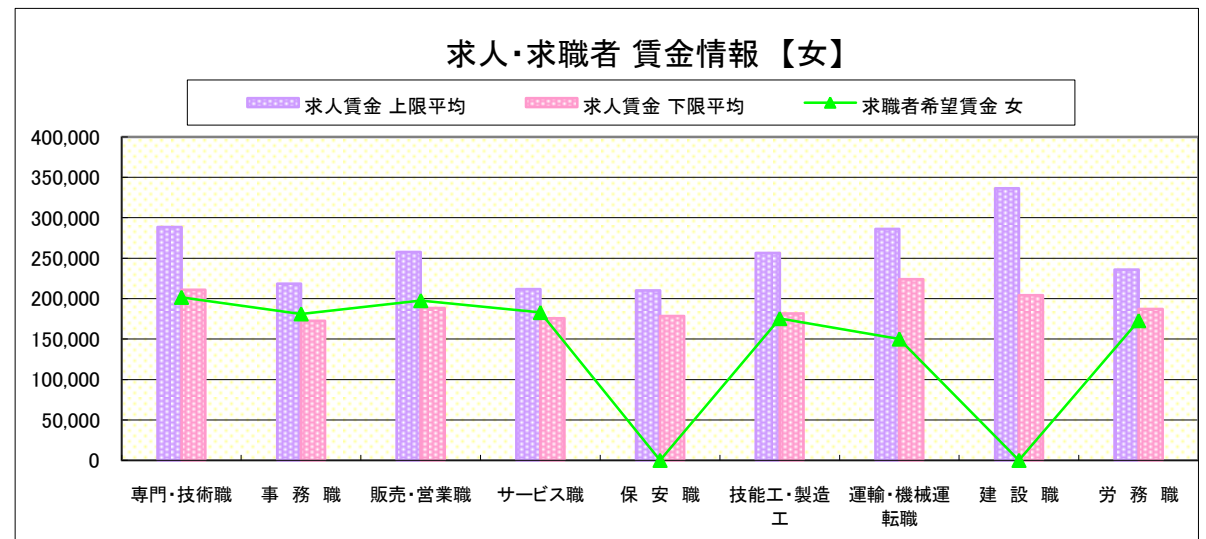
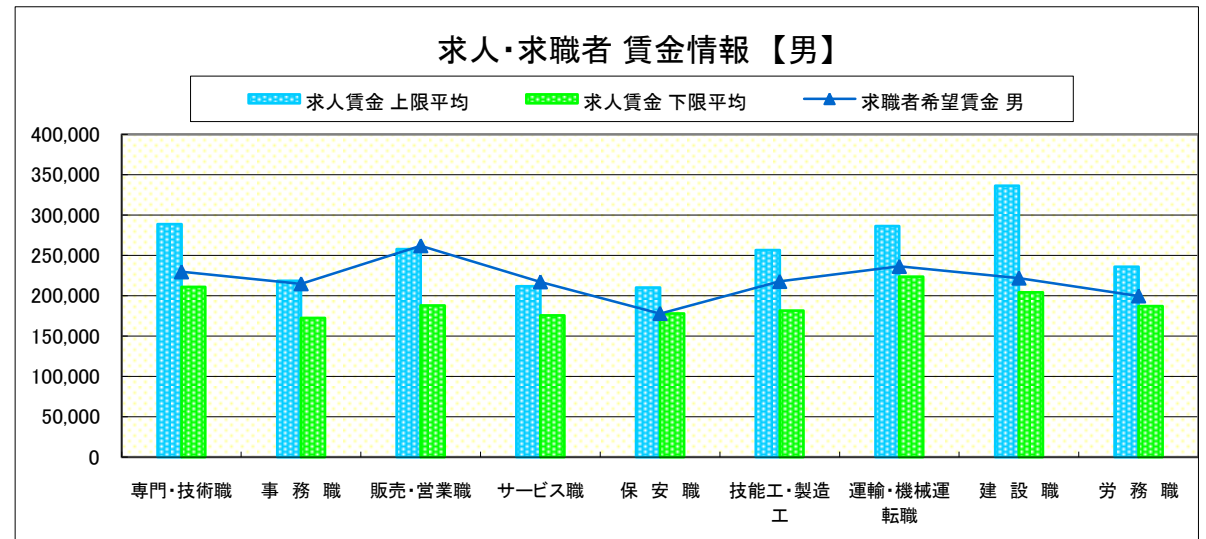
求人賃金・求職者希望賃金情報(常用)

(単位:円)

職業別		求人賃金		求職者希望賃金	
		上限平均	下限平均	男	女
職業別	専門・技術職	288,621	211,031	229,670	201,597
	事務職	218,539	172,662	214,861	181,157
	販売・営業職	257,749	188,166	262,125	197,500
	サービス職	211,661	175,657	217,262	182,794
	保安職	210,157	178,243	178,000	-
	技能工・製造工	256,591	181,737	217,732	175,318
	運輸・機械運転職	286,234	223,814	236,390	150,000
	建設職	336,332	204,122	221,929	-
	労務職	236,022	187,260	199,737	172,750
	合計	261,405	195,741	219,787	183,718

* 求人賃金・求職者希望賃金は、ハローワークシステム(職業紹介)新規求人・新規求職から抽出。

* 求人賃金については、男女不問である。



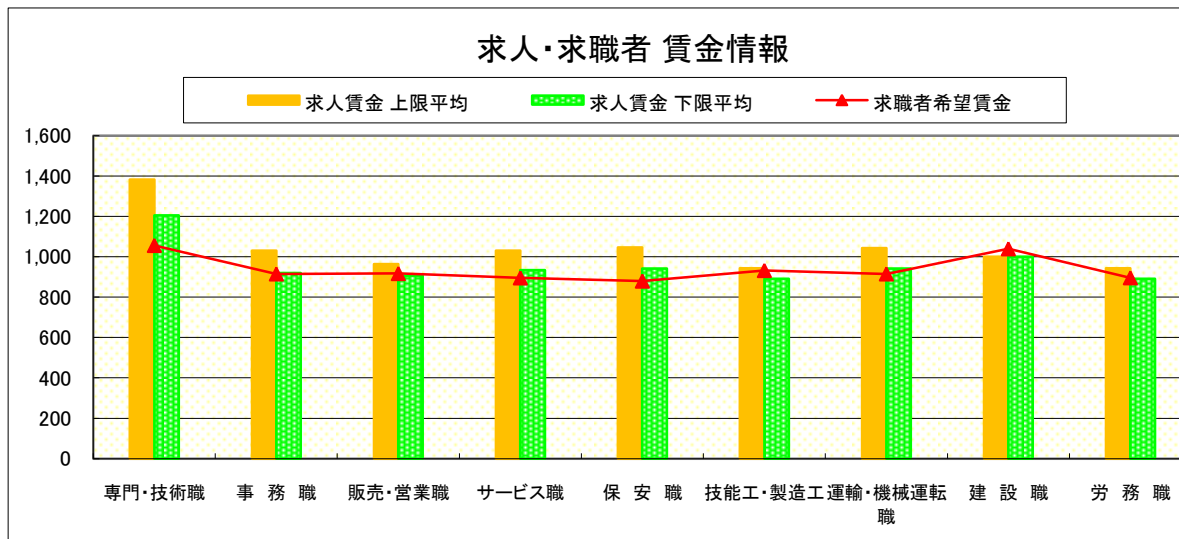
求人・求職者 賃金情報(パートタイム)【12月】

県央2地区 《宇都宮・真岡》

求人賃金・求職者希望賃金情報(常用)

(単位:円)

		求人賃金		求職者希望賃金
		上限平均	下限平均	
職業別	専門・技術職	1,384	1,206	1,057
	事務職	1,031	919	916
	販売・営業職	964	907	918
	サービス職	1,031	934	896
	保安職	1,046	942	880
	技能工・製造工	944	891	933
	運輸・機械運転職	1,044	943	916
	建設職	1,000	1,000	1,040
	労務職	944	892	897
	合計	1,059	975	926



* 求人賃金・求職者希望賃金は、ハローワークシステム(職業紹介)新規求人・新規求職から抽出。

求人・求職者 賃金情報(フルタイム) 【12月】

県央3地区 《宇都宮・那須烏山》

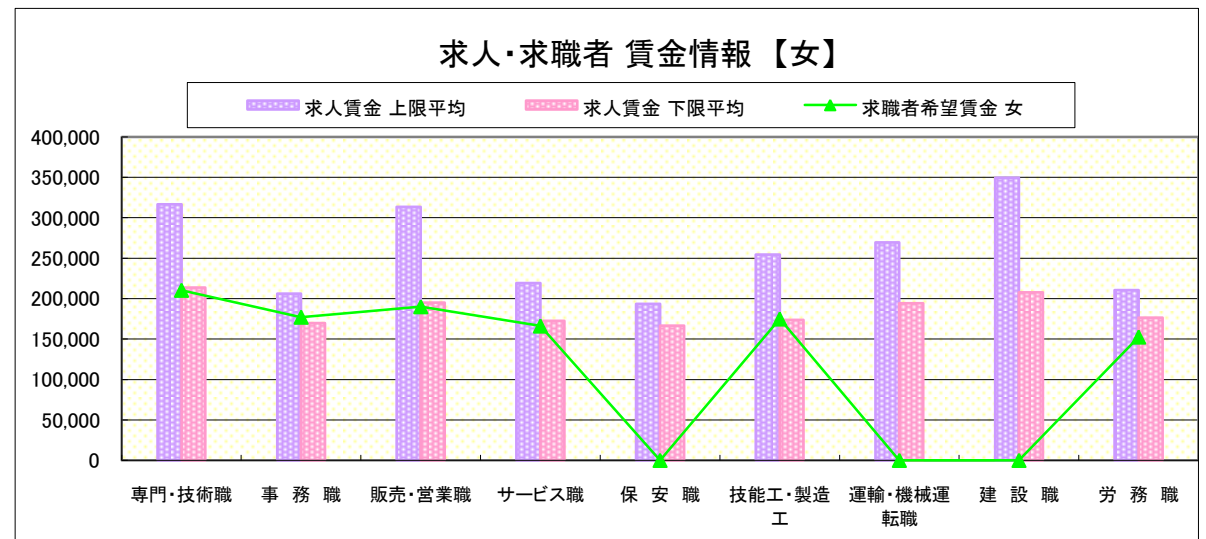
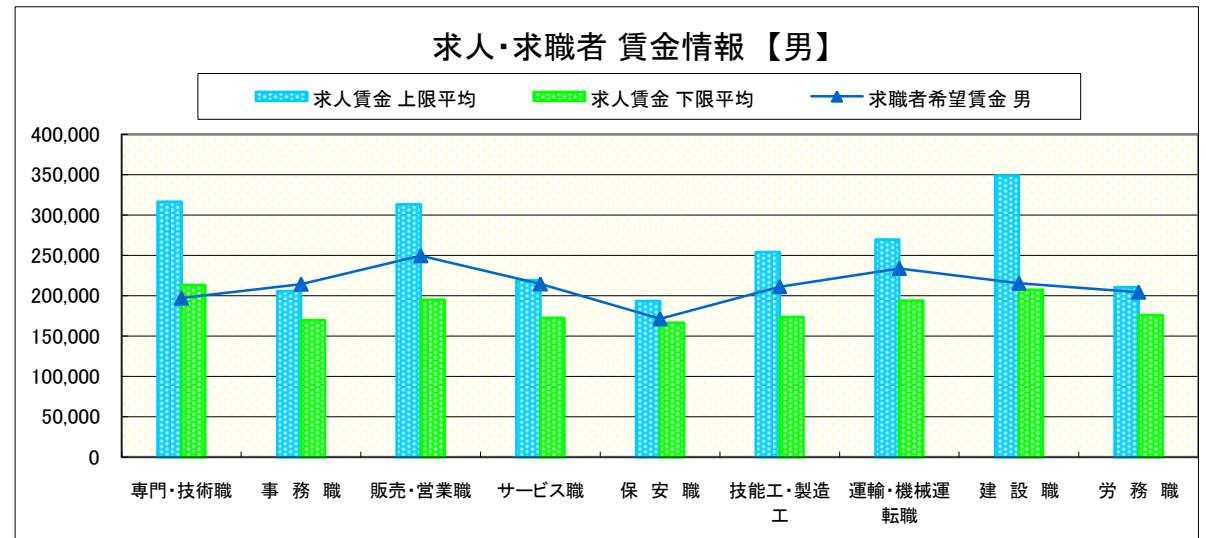
求人賃金・求職者希望賃金情報(常用)

(単位:円)

職業別		求人賃金		求職者希望賃金	
		上限平均	下限平均	男	女
職業別	専門・技術職	316,549	213,567	197,170	210,315
	事務職	205,997	169,542	214,445	177,066
	販売・営業職	313,323	195,092	249,625	190,000
	サービス職	219,252	172,578	214,762	166,128
	保安職	193,514	166,406	171,500	-
	技能工・製造工	254,379	173,647	211,319	174,837
	運輸・機械運転職	269,620	194,070	233,947	-
	建設職	349,277	207,522	215,595	-
	労務職	210,478	176,249	204,541	152,500
	合計	274,249	192,755	216,554	179,861

* 求人賃金・求職者希望賃金は、ハローワークシステム(職業紹介)新規求人・新規求職から抽出。

* 求人賃金については、男女不問である。



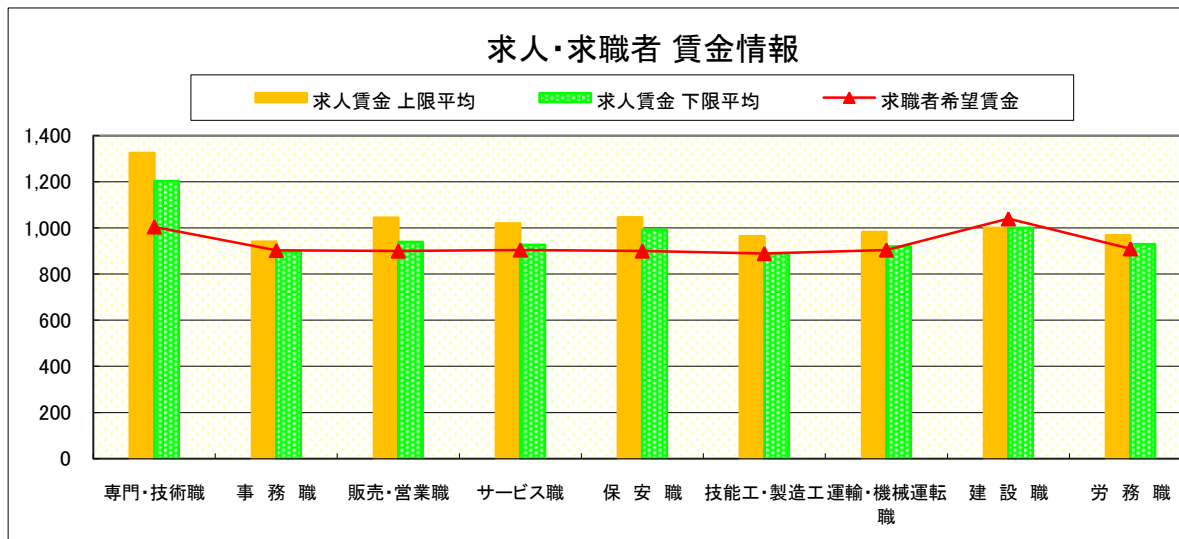
求人・求職者 賃金情報(パートタイム)【12月】

県央3地区 《宇都宮・那須烏山》

求人賃金・求職者希望賃金情報(常用)

(単位:円)

		求人賃金		求職者希望賃金
		上限平均	下限平均	
職業別	専門・技術職	1,326	1,204	1,005
	事務職	941	896	903
	販売・営業職	1,045	940	900
	サービス職	1,020	927	905
	保安職	1,046	992	900
	技能工・製造工	965	890	889
	運輸・機械運転職	982	920	905
	建設職	1,000	1,000	1,040
	労務職	969	930	910
	合計	1,094	1,002	919



* 求人賃金・求職者希望賃金は、ハローワークシステム(職業紹介)新規求人・新規求職から抽出。

求人・求職者 賃金情報(フルタイム) 【12月】

県南1地区 《小山・栃木》

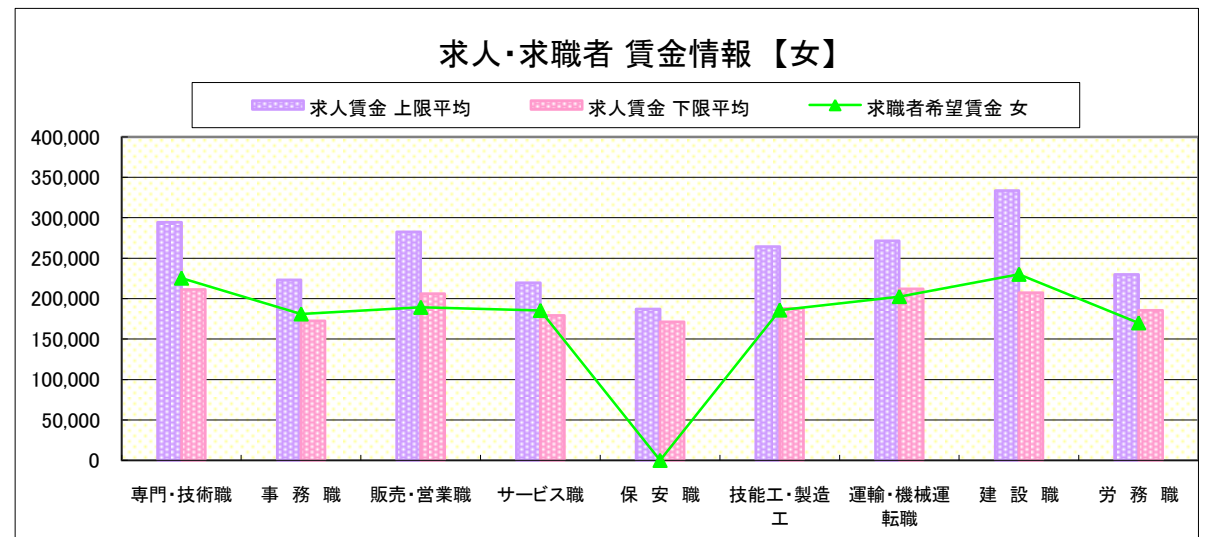
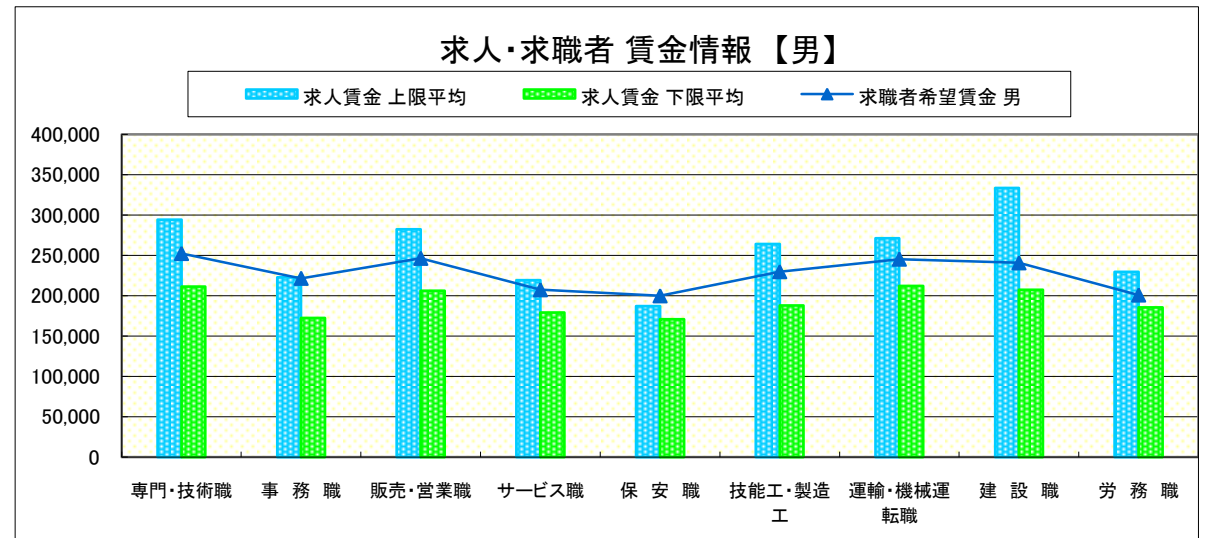
求人賃金・求職者希望賃金情報(常用)

(単位:円)

職業別		求人賃金		求職者希望賃金	
		上限平均	下限平均	男	女
職業別	専門・技術職	294,426	211,202	252,415	225,275
	事務職	223,088	172,427	221,686	181,030
	販売・営業職	282,514	206,211	246,433	189,188
	サービス職	219,508	179,104	207,500	185,334
	保安職	187,269	171,100	200,000	-
	技能工・製造工	264,210	187,784	229,896	185,788
	運輸・機械運転職	271,514	212,003	245,399	202,500
	建設職	333,790	207,335	240,834	230,000
	労務職	229,800	185,743	201,008	170,000
	合計	269,412	197,028	230,286	189,821

* 求人賃金・求職者希望賃金は、ハローワークシステム(職業紹介)新規求人・新規求職から抽出。

* 求人賃金については、男女不問である。



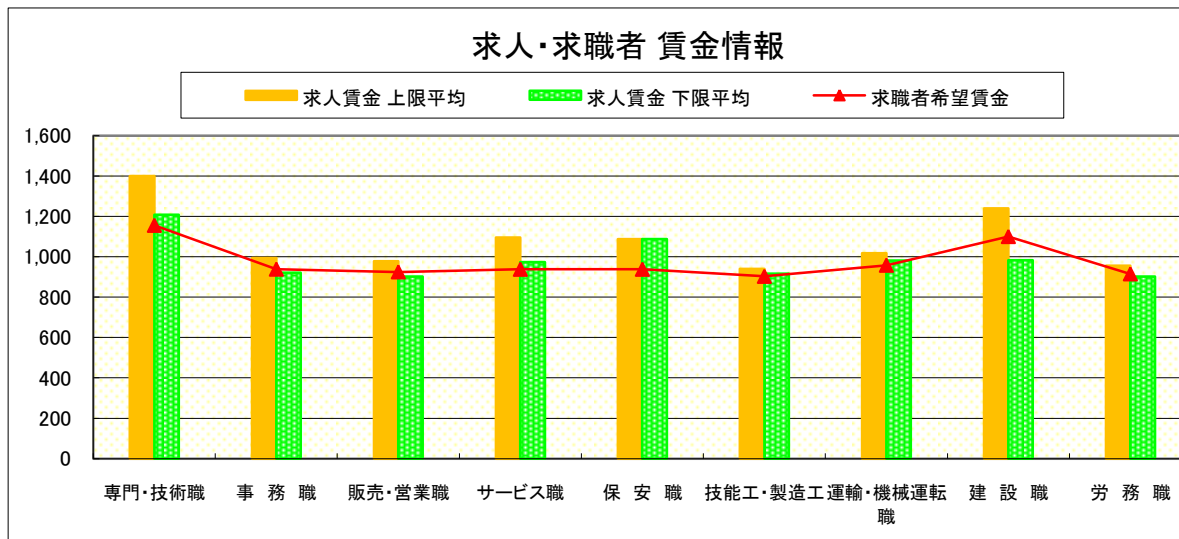
求人・求職者 賃金情報(パートタイム)【12月】

県南1地区 《小山・栃木》

求人賃金・求職者希望賃金情報(常用)

(単位:円)

		求人賃金		求職者希望賃金
		上限平均	下限平均	
職業別	専門・技術職	1,400	1,208	1,156
	事務職	995	921	939
	販売・営業職	979	903	925
	サービス職	1,096	973	938
	保安職	1,088	1,088	938
	技能工・製造工	940	917	903
	運輸・機械運転職	1,018	982	958
	建設職	1,240	984	1,100
	労務職	956	903	915
	合計	1,114	1,005	958



* 求人賃金・求職者希望賃金は、ハローワークシステム(職業紹介)新規求人・新規求職から抽出。

求人・求職者 賃金情報(フルタイム) 【12月】

県南2地区 《足利・佐野》

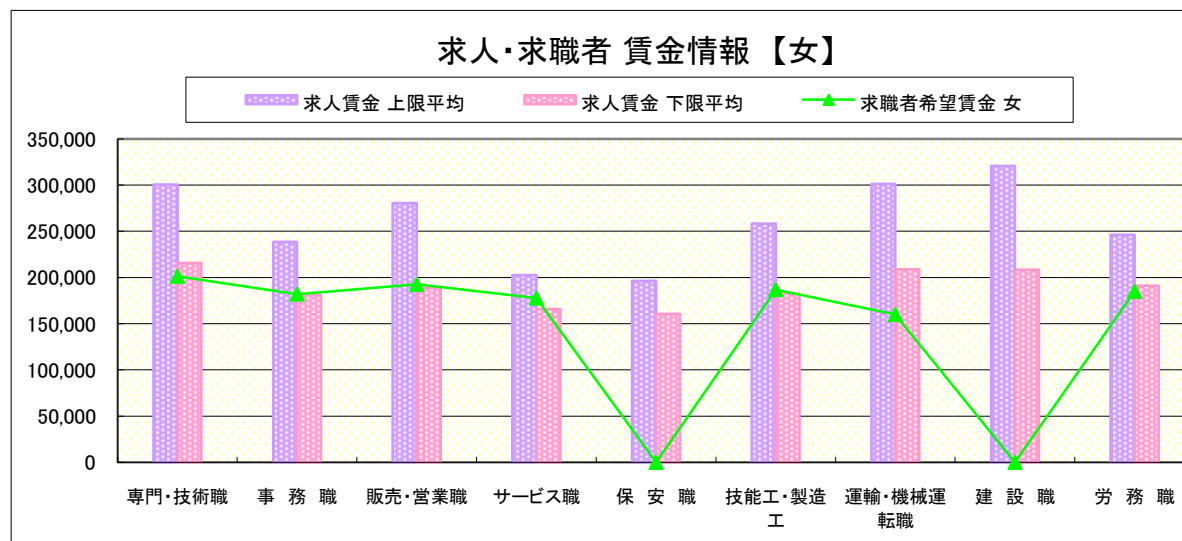
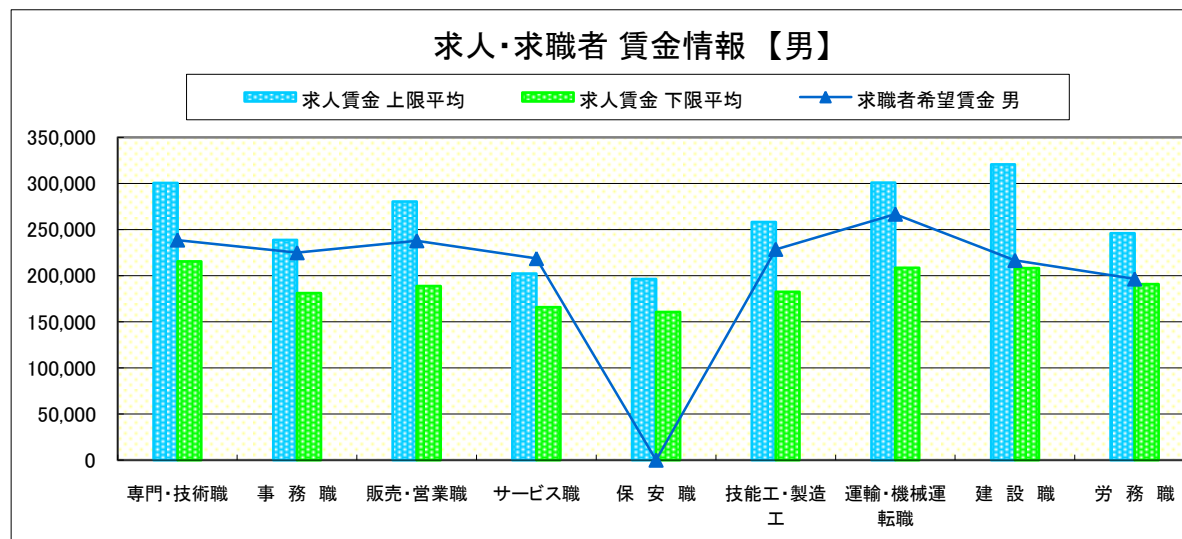
求人賃金・求職者希望賃金情報(常用)

(単位:円)

職業別		求人賃金		求職者希望賃金	
		上限平均	下限平均	男	女
職業別	専門・技術職	300,461	215,544	238,778	201,325
	事務職	238,731	181,195	225,000	182,074
	販売・営業職	280,363	188,861	237,987	192,500
	サービス職	202,456	165,894	218,667	177,794
	保安職	196,455	160,568	-	-
	技能工・製造工	258,259	182,466	228,699	186,834
	運輸・機械運転職	301,113	208,755	266,810	160,000
	建設職	320,631	208,337	216,667	-
	労務職	246,197	191,026	196,472	185,000
合計		267,002	192,467	226,800	185,332

* 求人賃金・求職者希望賃金は、ハローワークシステム(職業紹介)新規求人・新規求職から抽出。

* 求人賃金については、男女不問である。



求人・求職者 賃金情報(パートタイム)【12月】

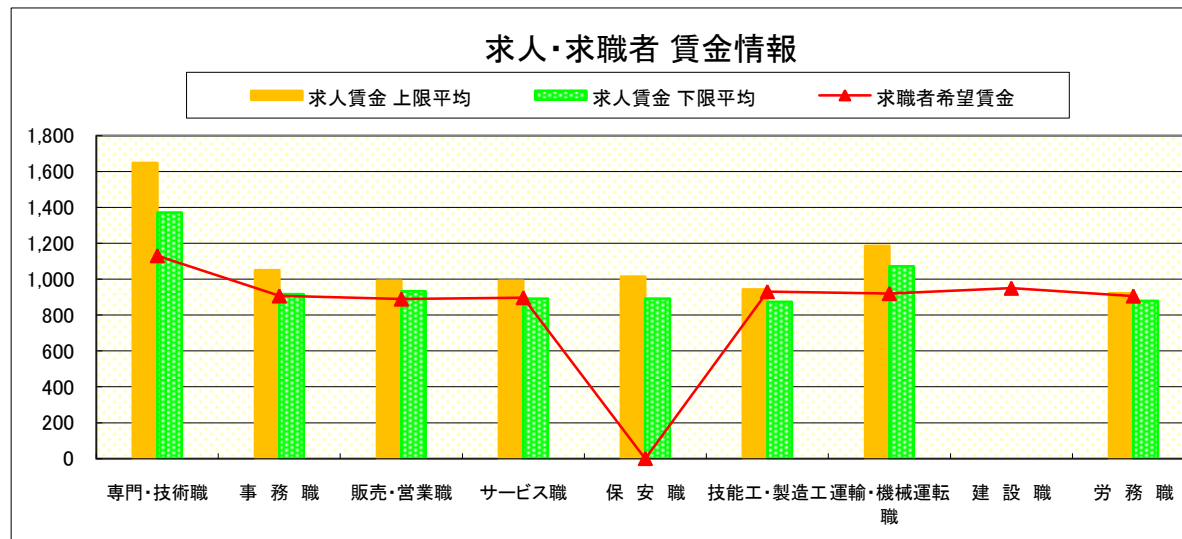
県南2地区 《足利・佐野》

求人賃金・求職者希望賃金情報(常用)

(単位:円)

		求人賃金		求職者希望賃金
		上限平均	下限平均	
職業別	専門・技術職	1,649	1,371	1,132
	事務職	1,051	918	907
	販売・営業職	991	932	890
	サービス職	991	892	898
	保安職	1,015	892	-
	技能工・製造工	944	873	931
	運輸・機械運転職	1,187	1,072	921
	建設職	-	-	950
	労務職	923	879	907
	合計	1,108	984	922

* 求人賃金・求職者希望賃金は、ハローワークシステム(職業紹介)新規求人・新規求職から抽出。



求人・求職者 賃金情報(フルタイム) 【12月】

県 北

《大田原・矢板・黒磯》

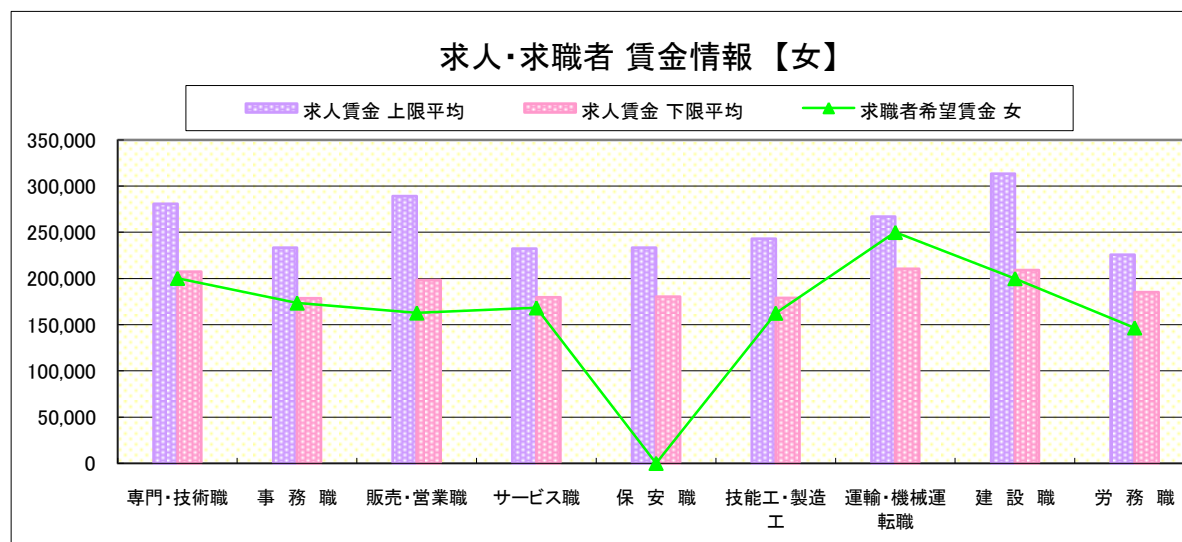
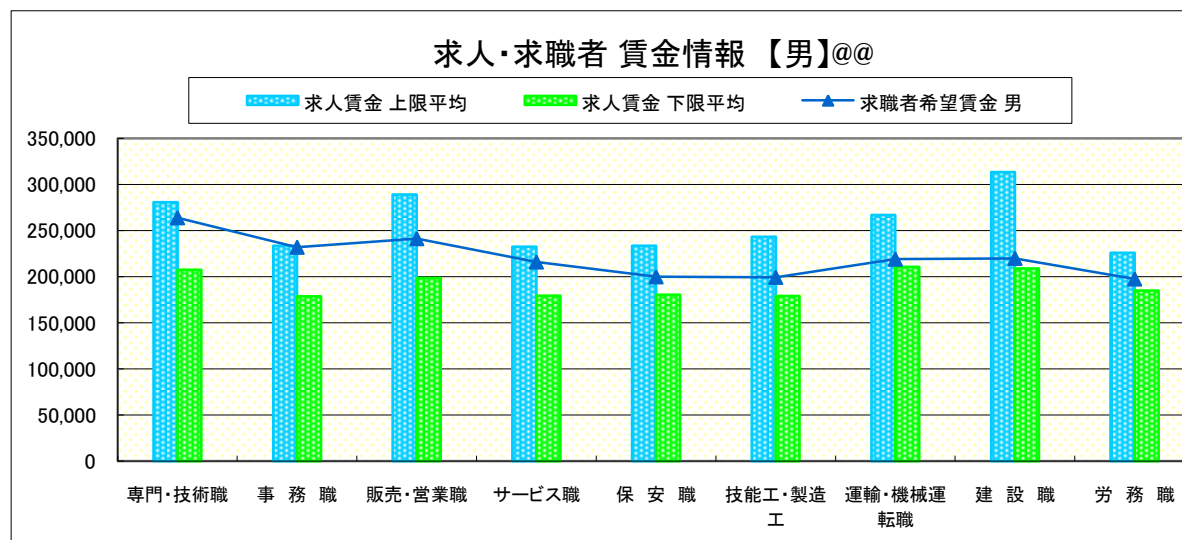
求人賃金・求職者希望賃金情報(常用)

(単位:円)

職業別		求人賃金		求職者希望賃金	
		上限平均	下限平均	男	女
職業別	専門・技術職	280,983	207,526	264,000	200,278
	事務職	233,504	178,657	232,037	173,534
	販売・営業職	289,187	198,477	241,333	162,778
	サービス職	232,491	179,526	216,055	168,320
	保安職	233,460	180,508	200,000	-
	技能工・製造工	243,184	179,073	199,425	162,548
	運輸・機械運転職	266,941	210,590	219,111	250,000
	建設職	313,398	209,066	220,000	200,000
	労務職	225,890	185,070	197,621	146,667
合計		259,547	192,891	212,967	173,725

* 求人賃金・求職者希望賃金は、ハローワークシステム(職業紹介)新規求人・新規求職から抽出。

* 求人賃金については、男女不問である。

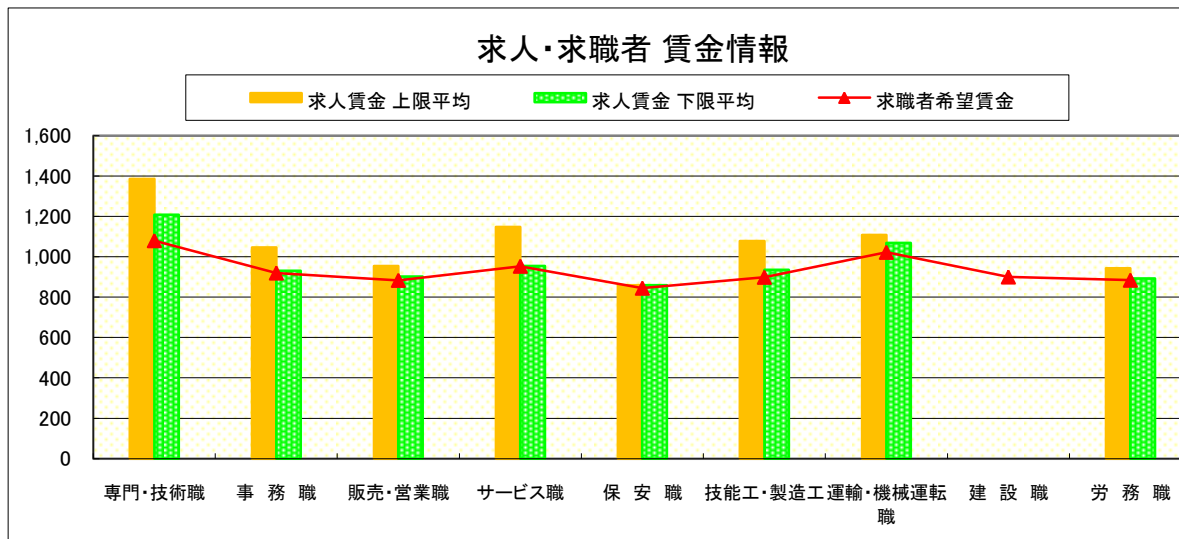


求人・求職者 賃金情報(パートタイム)【12月】

県 北 《大田原・矢板・黒磯》

求人賃金・求職者希望賃金情報(常用) (単位:円)

		求人賃金		求職者希望賃金
		上限平均	下限平均	
職 業 別	専門・技術職	1,386	1,208	1,080
	事務職	1,047	931	920
	販売・営業職	955	902	883
	サービス職	1,147	954	953
	保安職	860	860	845
	技能工・製造工	1,078	935	899
	運輸・機械運転職	1,108	1,068	1,022
	建設職	-	-	900
	労務職	943	892	884
	合計	1,135	996	920



* 求人賃金・求職者希望賃金は、ハローワークシステム(職業紹介)新規求人・新規求職から抽出。

求人・求職者 賃金情報(フルタイム) 【12月】

県 央

《宇都宮・那須烏山・鹿沼・真岡・日光》

求人賃金・求職者希望賃金情報(常用)

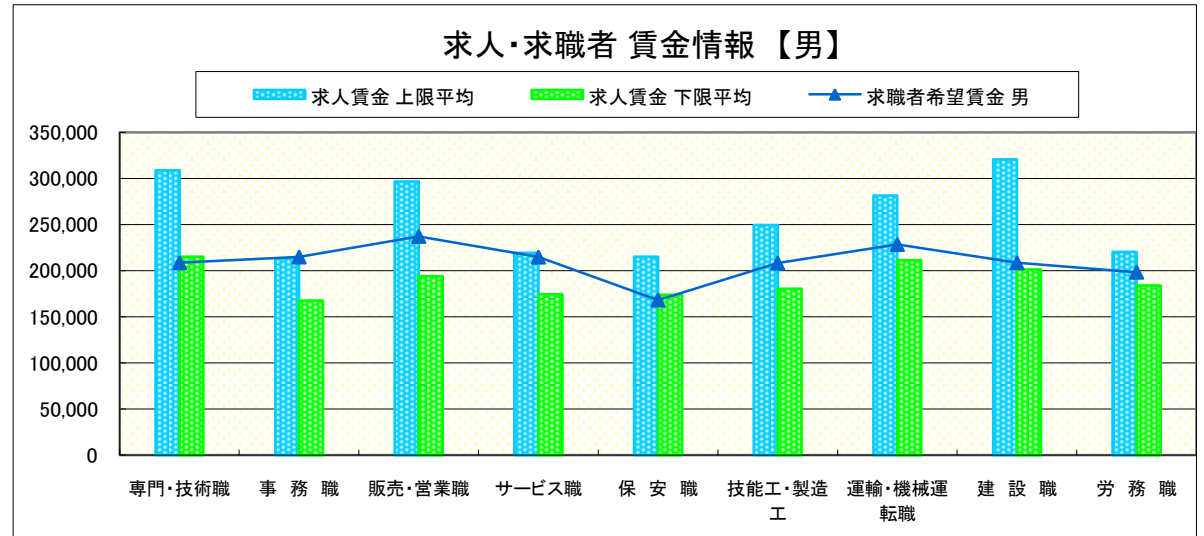
(単位:円)

職業別		求人賃金		求職者希望賃金	
		上限平均	下限平均	男	女
職業別	専門・技術職	308,908	215,119	208,668	197,305
	事務職	213,039	167,693	215,011	176,319
	販売・営業職	296,848	193,965	237,350	188,000
	サービス職	219,272	174,460	214,905	170,051
	保安職	215,105	173,829	168,250	180,000
	技能工・製造工	249,683	180,294	208,382	165,127
	運輸・機械運転職	281,482	211,539	228,617	150,000
	建設職	320,895	201,292	208,771	-
	労務職	220,545	183,867	198,478	163,433
合計		266,697	193,068	214,687	178,095

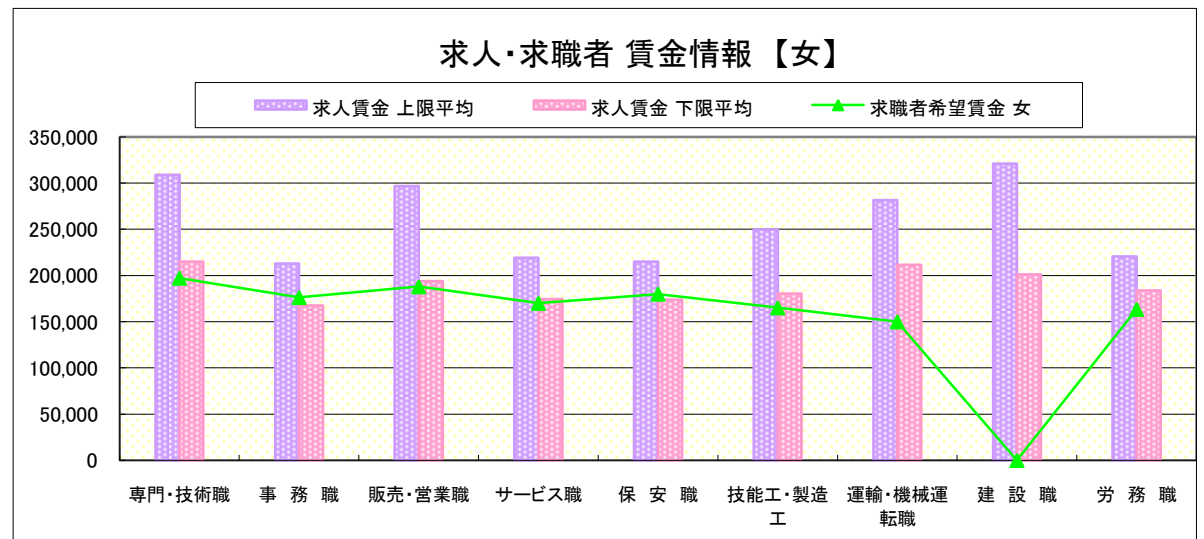
* 求人賃金・求職者希望賃金は、ハローワークシステム(職業紹介)新規求人・新規求職から抽出。

* 求人賃金については、男女不問である。

求人・求職者 賃金情報【男】



求人・求職者 賃金情報【女】



求人・求職者 賃金情報(パートタイム)【12月】

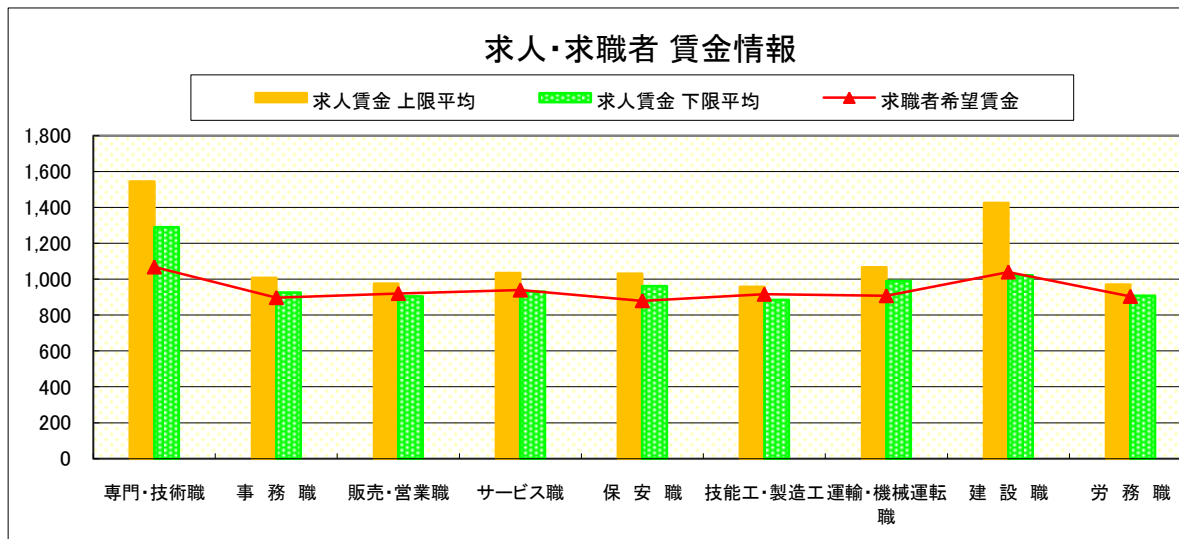
県 央

《宇都宮・那須烏山・鹿沼・真岡・日光》

求人賃金・求職者希望賃金情報(常用)

(単位:円)

職業別		求人賃金		求職者希望賃金
		上限平均	下限平均	
職業別	専門・技術職	1,545	1,290	1,068
	事務職	1,007	926	897
	販売・営業職	976	903	920
	サービス職	1,034	931	939
	保安職	1,031	961	880
	技能工・製造工	957	885	916
	運輸・機械運転職	1,066	989	908
	建設職	1,425	1,022	1,040
	労務職	970	907	904
	合計	1,096	986	925



* 求人賃金・求職者希望賃金は、ハローワークシステム(職業紹介)新規求人・新規求職から抽出。

求人・求職者 賃金情報(フルタイム) 【12月】

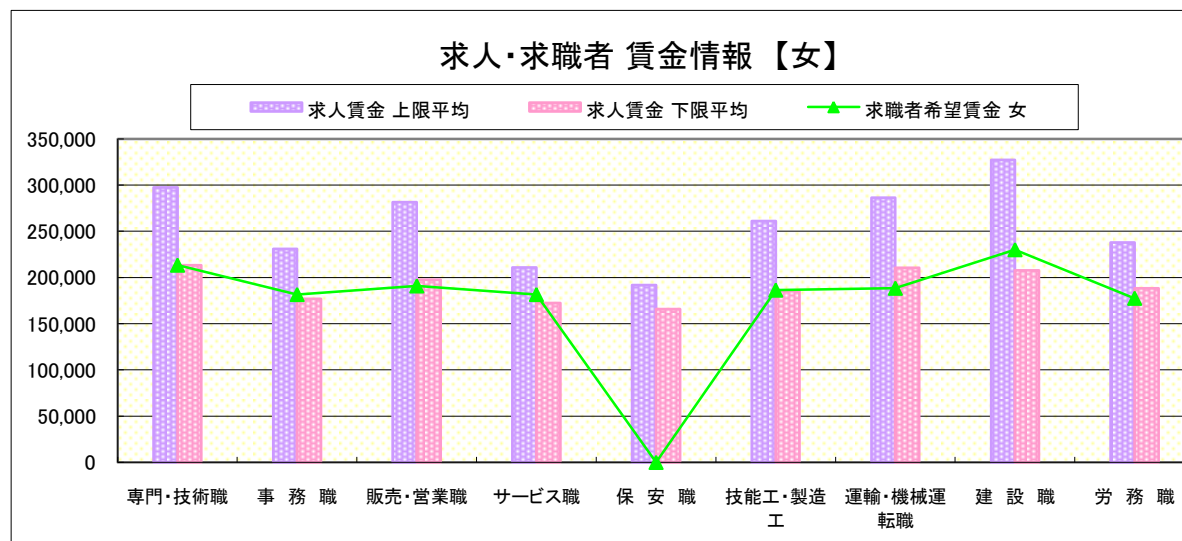
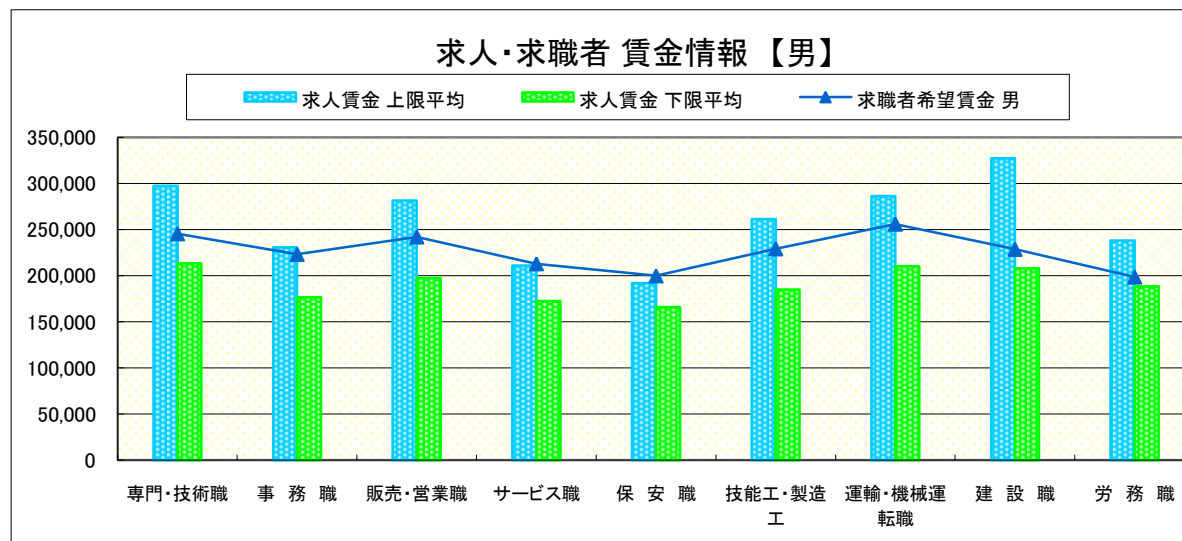
県 南 《栃木・佐野・足利・小山》

求人賃金・求職者希望賃金情報(常用) (単位:円)

職業別		求人賃金		求職者希望賃金	
		上限平均	下限平均	男	女
職業別	専門・技術職	297,443	213,373	245,596	213,300
	事務職	230,910	176,811	223,343	181,552
	販売・営業職	281,438	197,536	242,210	190,844
	サービス職	210,982	172,499	213,083	181,564
	保安職	191,862	165,834	200,000	-
	技能工・製造工	261,235	185,125	229,297	186,311
	運輸・機械運転職	286,313	210,379	256,104	188,333
	建設職	327,210	207,836	228,750	230,000
	労務職	237,998	188,384	198,740	177,500
合計		268,207	194,748	228,543	187,576

* 求人賃金・求職者希望賃金は、ハローワークシステム(職業紹介)新規求人・新規求職から抽出。

* 求人賃金については、男女不問である。

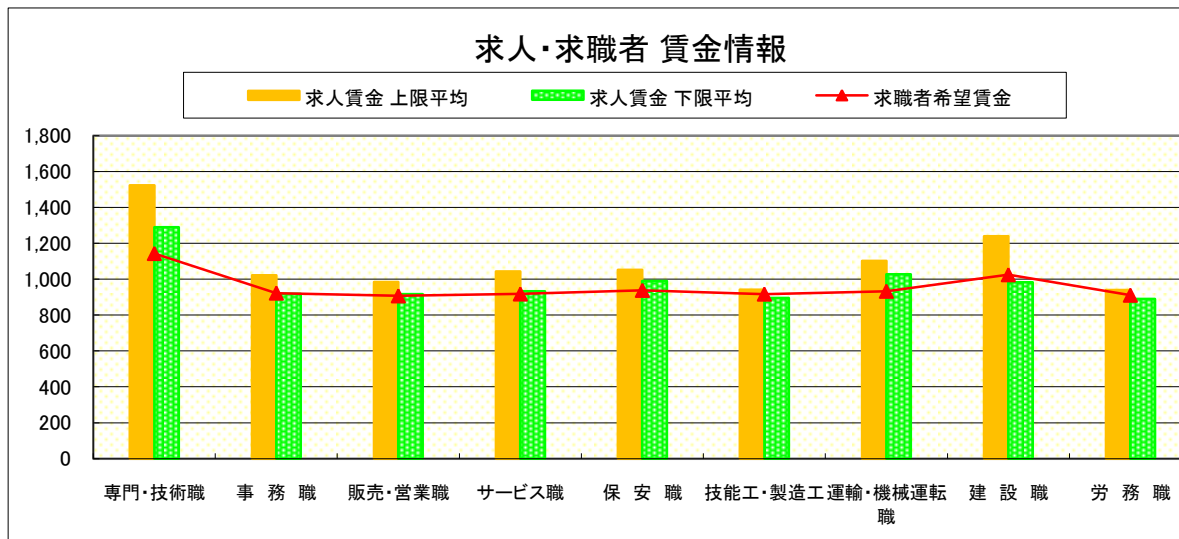


求人・求職者 賃金情報(パートタイム)【12月】

県 南 《栃木・佐野・足利・小山》

求人賃金・求職者希望賃金情報(常用) (単位:円)

		求人賃金		求職者希望賃金
		上限平均	下限平均	
職 業 別	専門・技術職	1,524	1,290	1,144
	事務職	1,023	919	923
	販売・営業職	985	917	907
	サービス職	1,044	933	918
	保安職	1,052	990	938
	技能工・製造工	942	895	917
	運輸・機械運転職	1,102	1,027	933
	建設職	1,240	984	1,025
	労務職	939	891	911
	合計	1,111	994	940



* 求人賃金・求職者希望賃金は、ハローワークシステム(職業紹介)新規求人・新規求職から抽出。

求人・求職者 賃金情報(フルタイム) 【12月】

宇 都 宮

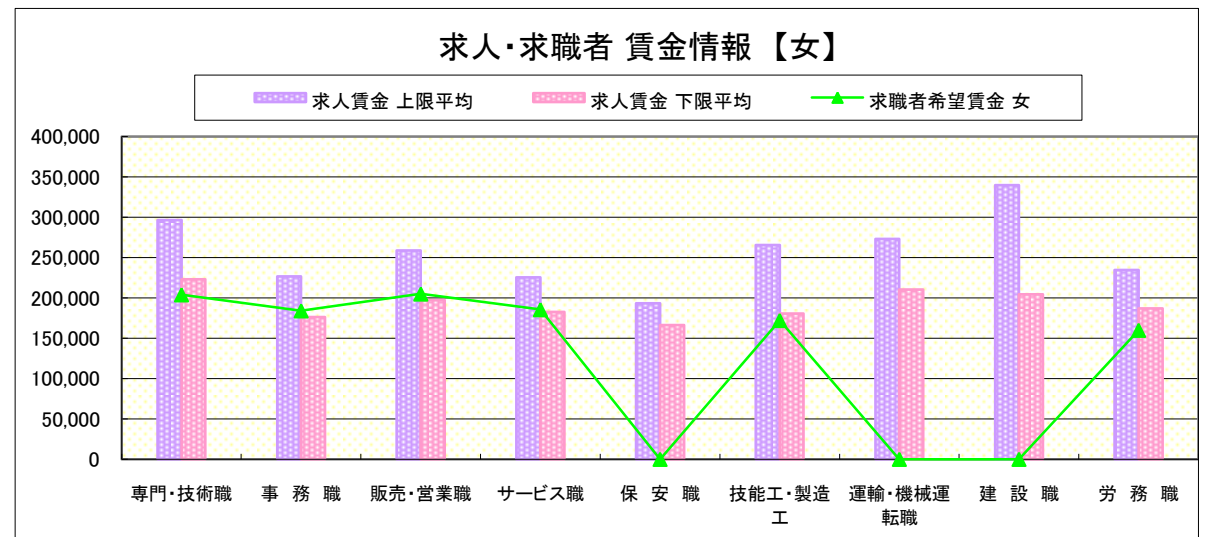
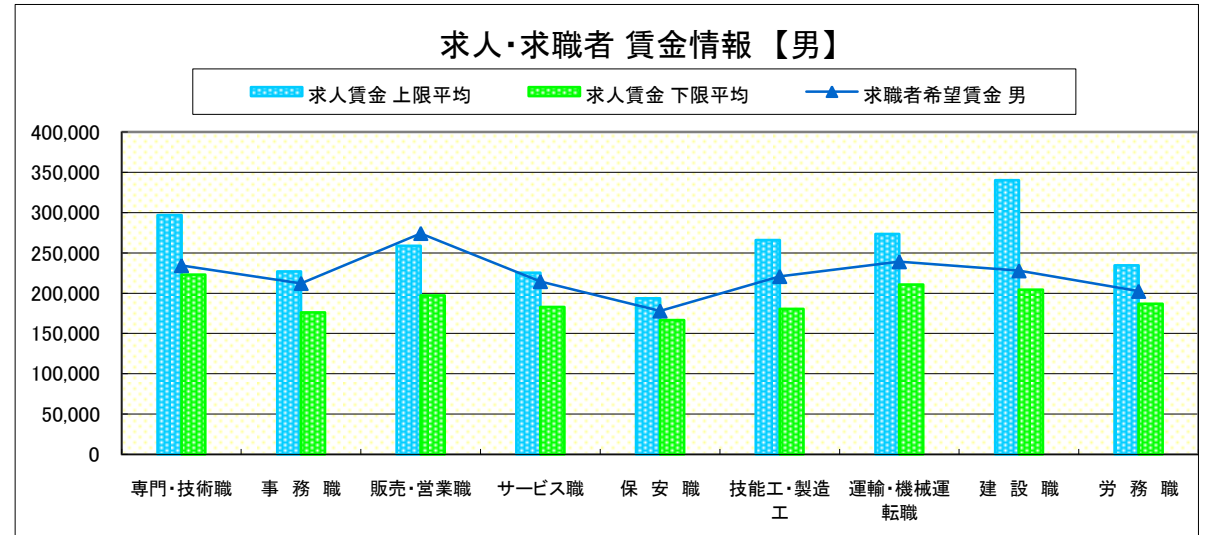
求人賃金・求職者希望賃金情報(常用)

(単位:円)

職業別	職種	求人賃金		求職者希望賃金	
		上限平均	下限平均	男	女
職 業 別	専門・技術職	296,682	223,034	234,340	203,962
	事務職	226,823	176,254	212,222	184,132
	販売・営業職	258,789	197,168	274,250	205,000
	サービス職	225,422	182,833	214,524	185,588
	保安職	193,514	166,406	178,000	-
	技能工・製造工	265,763	180,538	220,820	172,174
	運輸・機械運転職	273,349	210,508	239,143	-
	建設職	340,027	204,299	227,857	-
	労務職	234,589	186,965	202,414	160,000
合計		268,628	201,881	225,108	186,259

* 求人賃金・求職者希望賃金は、ハローワークシステム(職業紹介)新規求人・新規求職から抽出。

* 求人賃金については、男女不問である。



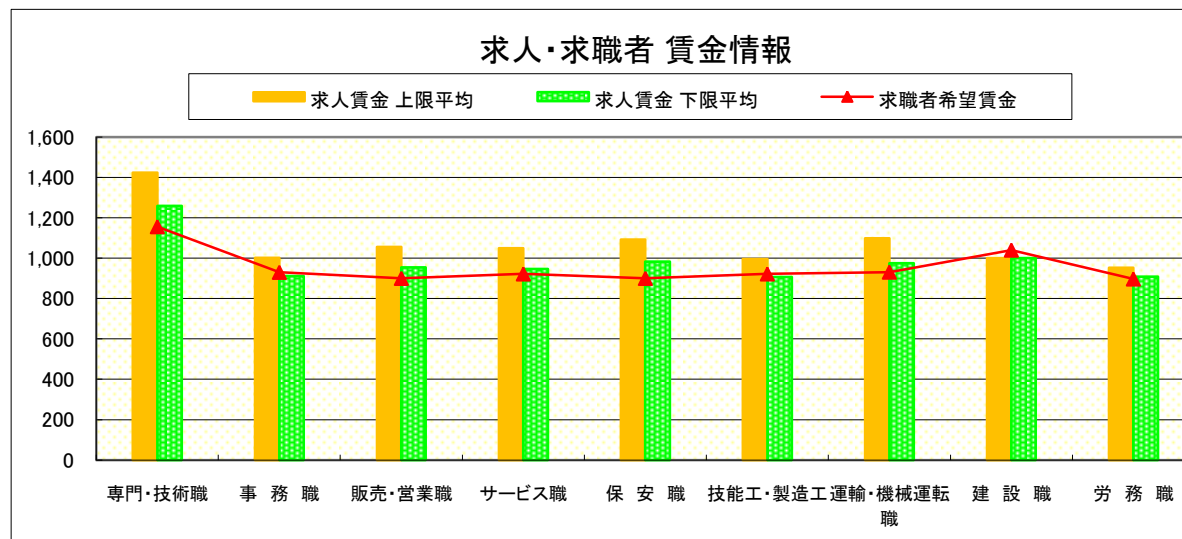
求人・求職者 賃金情報(パートタイム)【12月】

宇 都 宮

求人賃金・求職者希望賃金情報(常用)

(単位:円)

職業別		求人賃金		求職者希望賃金
		上限平均	下限平均	
職 業 別	専門・技術職	1,424	1,259	1,156
	事務職	1,002	912	930
	販売・営業職	1,056	954	900
	サービス職	1,050	947	922
	保安職	1,092	983	900
	技能工・製造工	996	907	922
	運輸・機械運転職	1,099	975	931
	建設職	1,000	1,000	1,040
	労務職	953	909	897
	合計	1,154	1,041	946



* 求人賃金・求職者希望賃金は、ハローワークシステム(職業紹介)新規求人・新規求職から抽出。

求人・求職者 賃金情報(フルタイム) 【12月】

那 須 烏 山

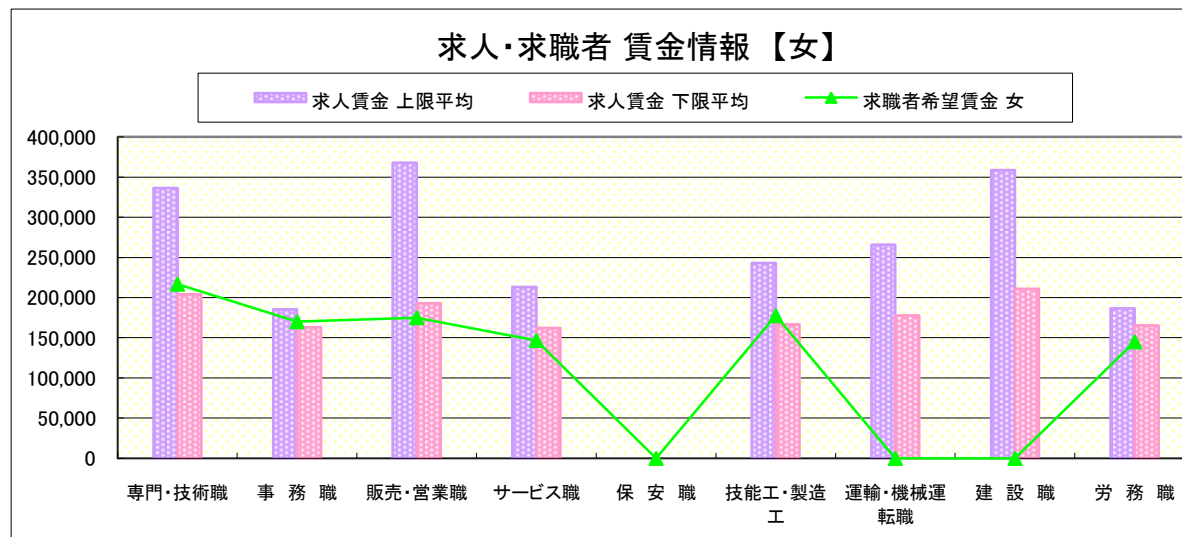
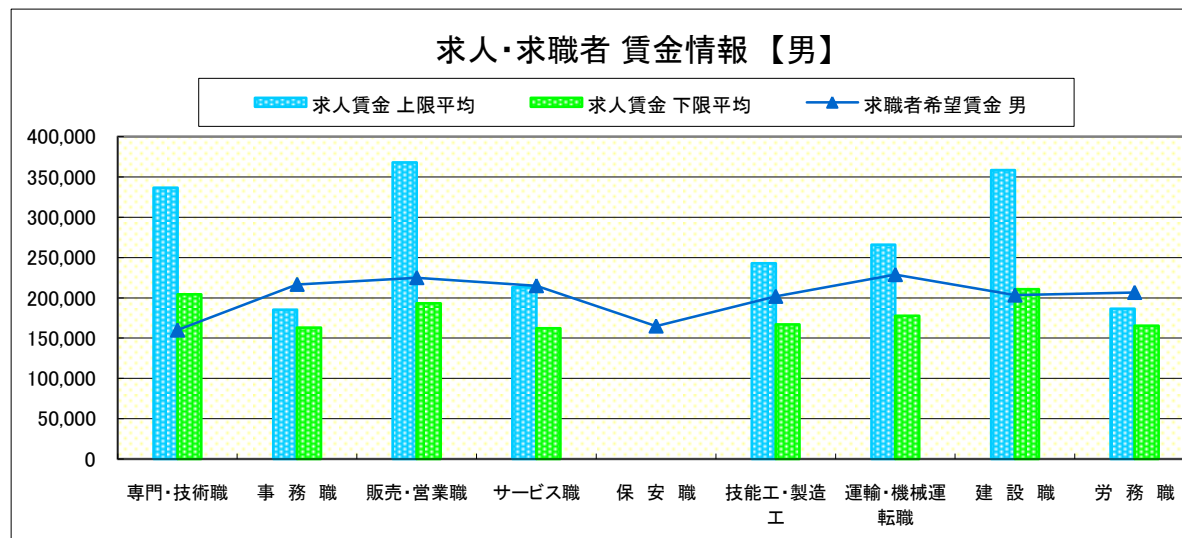
求人賃金・求職者希望賃金情報(常用)

(単位:円)

職業別	職種	求人賃金		求職者希望賃金	
		上限平均	下限平均	男	女
職 業 別	専門・技術職	336,416	204,099	160,000	216,667
	事務職	185,171	162,829	216,667	170,000
	販売・営業職	367,857	193,016	225,000	175,000
	サービス職	213,082	162,323	215,000	146,667
	保安職	-	-	165,000	-
	技能工・製造工	242,995	166,755	201,818	177,500
	運輸・機械運転職	265,891	177,632	228,750	-
	建設職	358,527	210,745	203,333	-
	労務職	186,367	165,533	206,667	145,000
	合 計		279,870	183,629	208,000

* 求人賃金・求職者希望賃金は、ハローワークシステム(職業紹介)新規求人・新規求職から抽出。

* 求人賃金については、男女不問である。



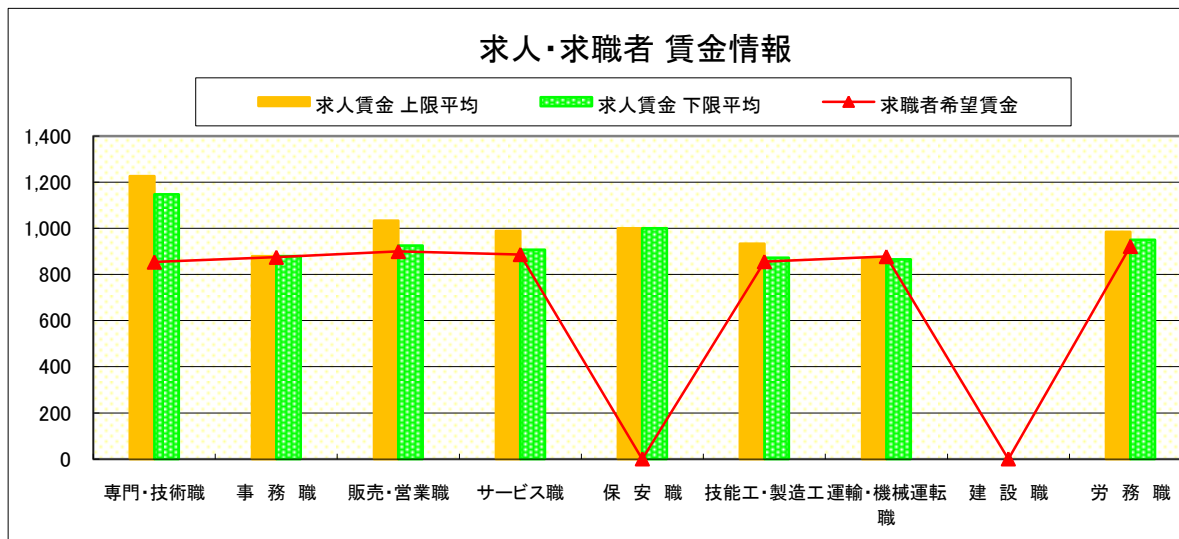
求人・求職者 賃金情報(パートタイム)【12月】

那 須 烏 山

求人賃金・求職者希望賃金情報(常用)

(単位:円)

職業別		求人賃金		求職者希望賃金
		上限平均	下限平均	
職 業 別	専門・技術職	1,227	1,148	854
	事務職	880	880	875
	販売・営業職	1,033	925	900
	サービス職	989	907	887
	保安職	1,000	1,000	-
	技能工・製造工	933	873	856
	運輸・機械運転職	865	865	878
	建設職	-	-	-
	労務職	985	951	922
	合 計	1,034	963	891



* 求人賃金・求職者希望賃金は、ハローワークシステム(職業紹介)新規求人・新規求職から抽出。

求人・求職者 賃金情報(フルタイム) 【12月】

鹿 沼

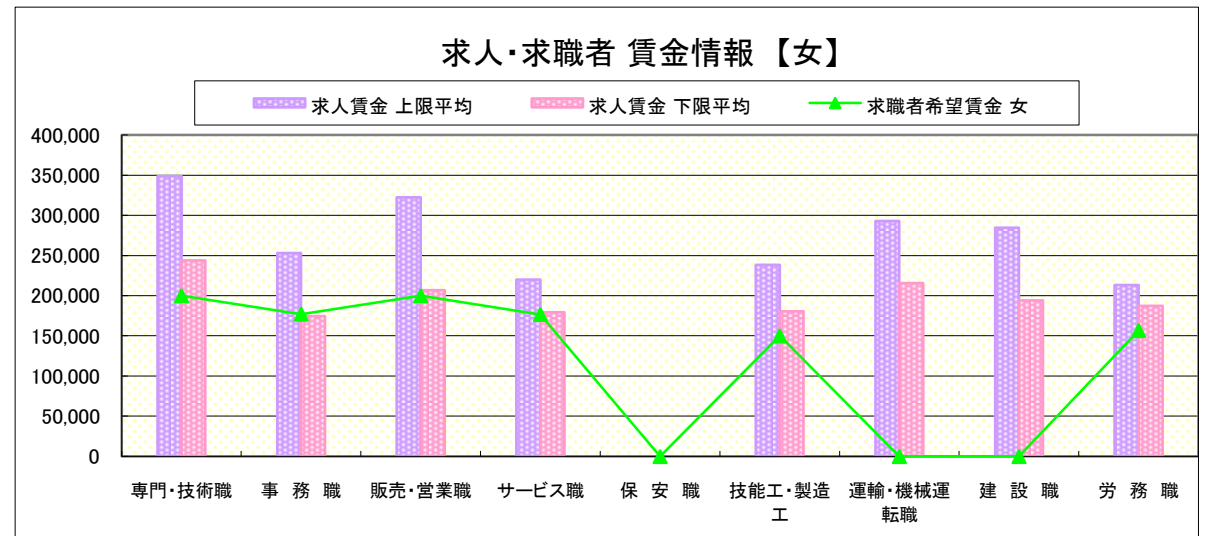
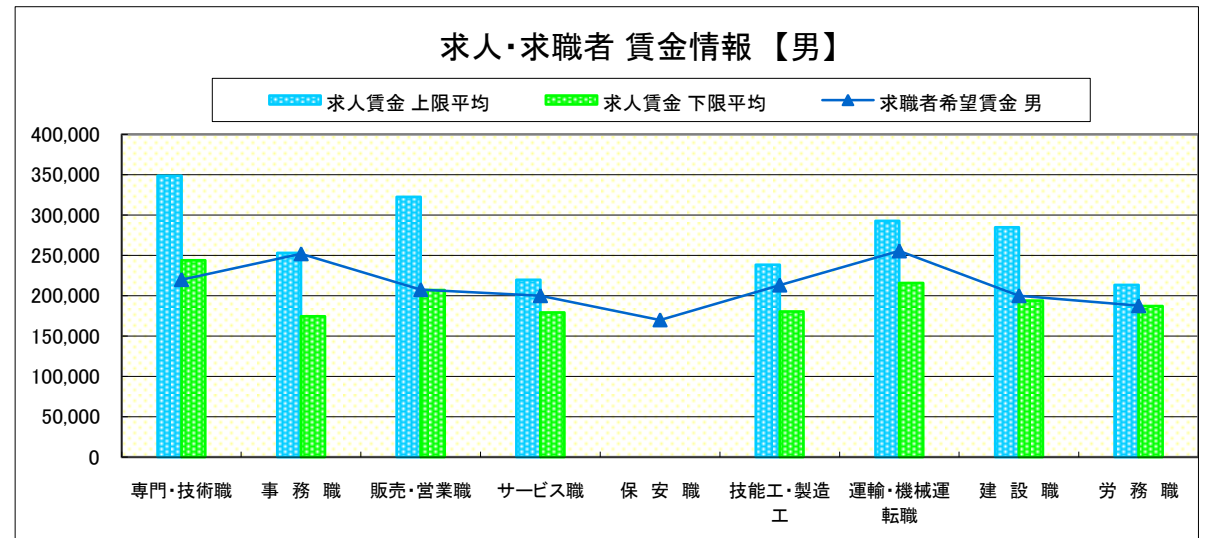
求人賃金・求職者希望賃金情報(常用)

(単位:円)

職業別	職種	求人賃金		求職者希望賃金	
		上限平均	下限平均	男	女
職 業 別	専門・技術職	348,796	243,775	220,000	200,000
	事務職	252,880	174,527	252,000	177,059
	販売・営業職	322,518	206,926	207,500	200,000
	サービス職	219,869	179,203	200,000	176,667
	保安職	-	-	170,000	-
	技能工・製造工	238,457	180,543	213,200	150,000
	運輸・機械運転職	292,740	215,750	255,556	-
	建設職	284,626	194,100	200,000	-
	労務職	213,240	187,339	187,500	156,667
	合計		274,338	198,853	215,570

* 求人賃金・求職者希望賃金は、ハローワークシステム(職業紹介)新規求人・新規求職から抽出。

* 求人賃金については、男女不問である。



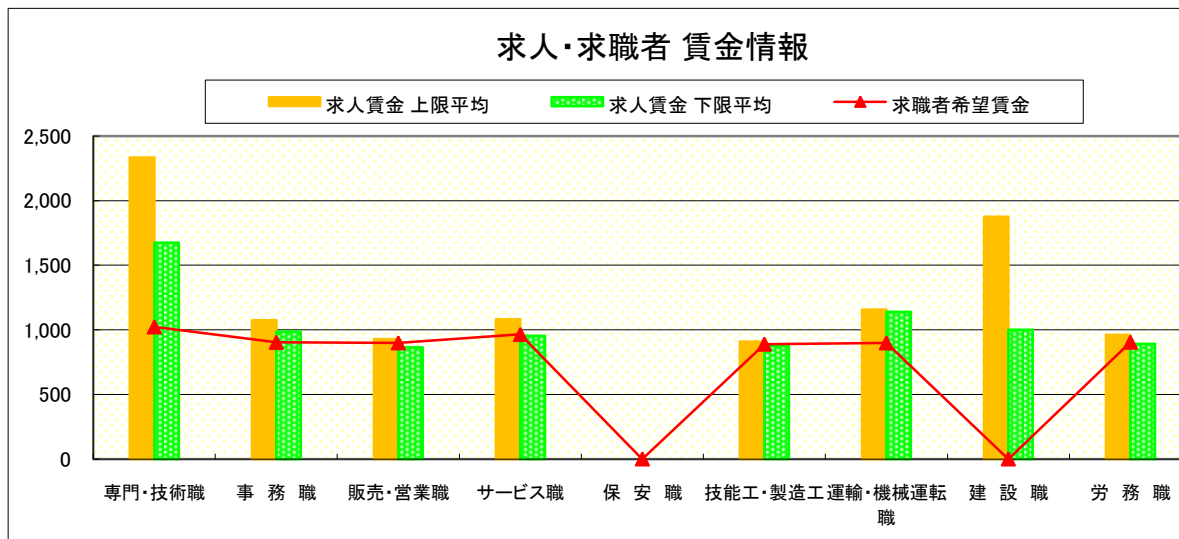
求人・求職者 賃金情報(パートタイム)【12月】

鹿 沼

求人賃金・求職者希望賃金情報(常用)

(単位:円)

職業別		求人賃金		求職者希望賃金
		上限平均	下限平均	
職 業 別	専門・技術職	2,334	1,675	1,024
	事務職	1,074	986	904
	販売・営業職	929	864	900
	サービス職	1,082	953	965
	保安職	-	-	-
	技能工・製造工	908	873	890
	運輸・機械運転職	1,156	1,139	900
	建設職	1,875	1,000	-
	労務職	962	892	905
	合 計	1,238	1,049	931



* 求人賃金・求職者希望賃金は、ハローワークシステム
(職業紹介)新規求人・新規求職から抽出。

求人・求職者 賃金情報(フルタイム) 【12月】

栃 木

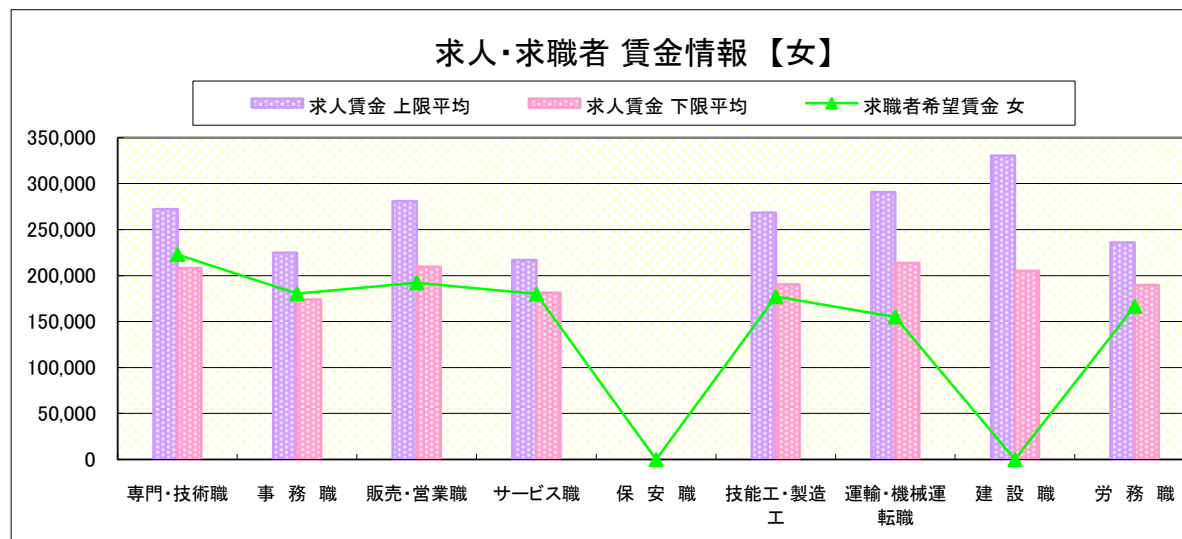
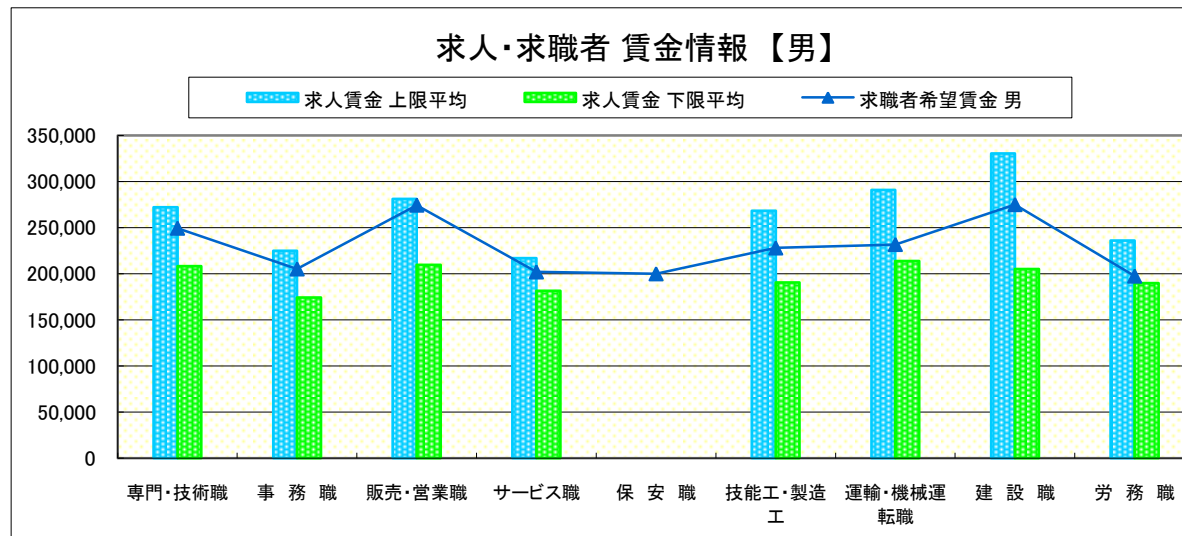
求人賃金・求職者希望賃金情報(常用)

(単位:円)

	求人賃金	求職者希望賃金			
		上限平均	下限平均	男	女
職 業 別	専門・技術職	272,227	208,076	249,412	222,857
	事務職	224,880	174,181	205,294	180,278
	販売・営業職	281,060	209,531	274,444	192,222
	サービス職	216,977	181,399	202,000	180,000
	保安職	-	-	200,000	-
	技能工・製造工	268,273	190,453	228,000	177,059
	運輸・機械運転職	290,804	213,652	231,765	155,000
	建設職	330,352	204,943	275,000	-
	労務職	236,049	189,708	197,500	166,667
	合計	263,989	197,193	226,508	187,387

* 求人賃金・求職者希望賃金は、ハローワークシステム(職業紹介)新規求人・新規求職から抽出。

* 求人賃金については、男女不問である。



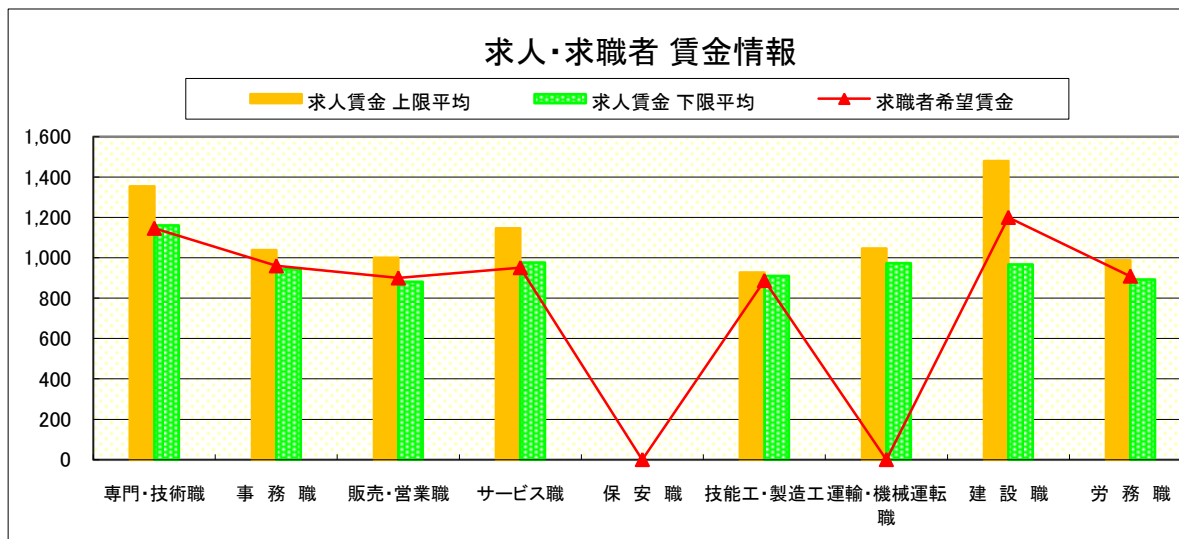
求人・求職者 賃金情報(パートタイム)【12月】

栃 木

求人賃金・求職者希望賃金情報(常用)

(単位:円)

	職業別	求人賃金		求職者希望賃金
		上限平均	下限平均	
	専門・技術職	1,354	1,160	1,146
	事務職	1,039	944	960
	販売・営業職	1,000	882	900
	サービス職	1,146	977	951
	保安職	-	-	-
	技能工・製造工	928	910	887
	運輸・機械運転職	1,046	974	-
	建設職	1,479	967	1,200
	労務職	988	892	909
	合計	1,151	1,005	955



* 求人賃金・求職者希望賃金は、ハローワークシステム(職業紹介)新規求人・新規求職から抽出。

求人・求職者 賃金情報(フルタイム) 【12月】

佐 野

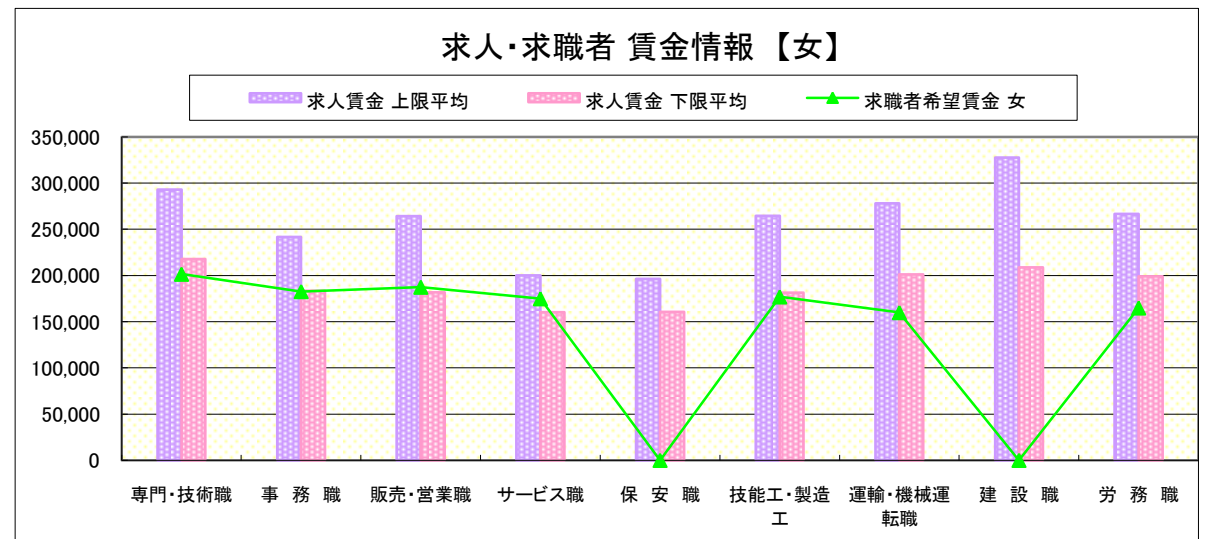
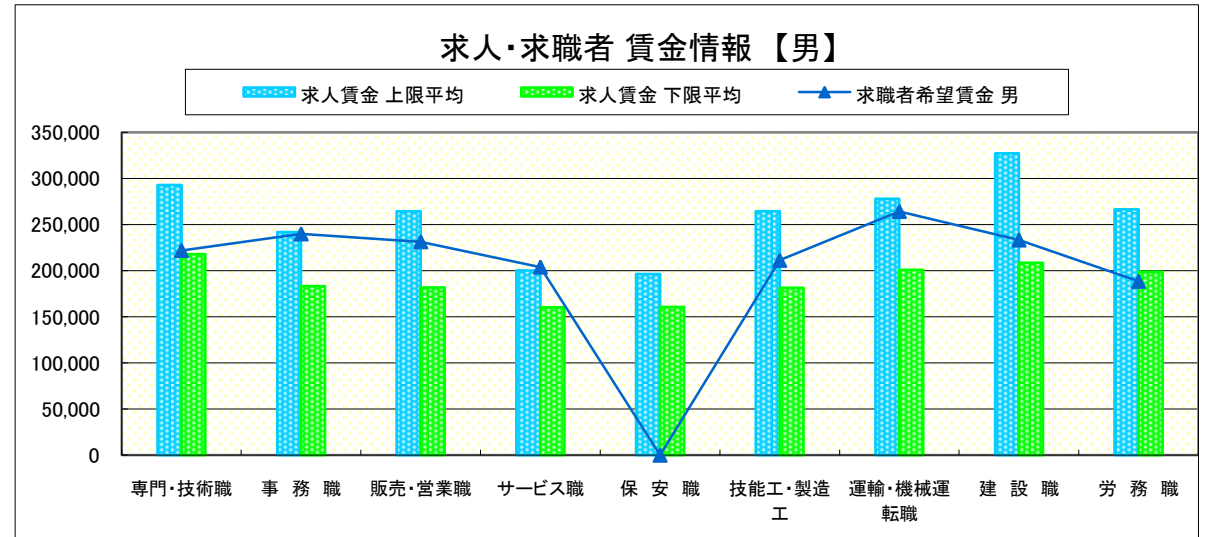
求人賃金・求職者希望賃金情報(常用)

(単位:円)

職業別		求人賃金		求職者希望賃金	
		上限平均	下限平均	男	女
職業別	専門・技術職	293,084	217,945	222,000	201,538
	事務職	241,823	183,332	240,000	182,759
	販売・営業職	264,339	181,845	231,429	187,500
	サービス職	200,265	160,164	204,000	175,000
	保安職	196,455	160,568	-	-
	技能工・製造工	264,581	181,524	211,351	177,000
	運輸・機械運転職	278,124	200,994	264,286	160,000
	建設職	327,521	208,732	233,333	-
	労務職	266,708	198,962	188,500	165,000
	合計	262,834	190,464	213,853	183,289

* 求人賃金・求職者希望賃金は、ハローワークシステム(職業紹介)新規求人・新規求職から抽出。

* 求人賃金については、男女不問である。



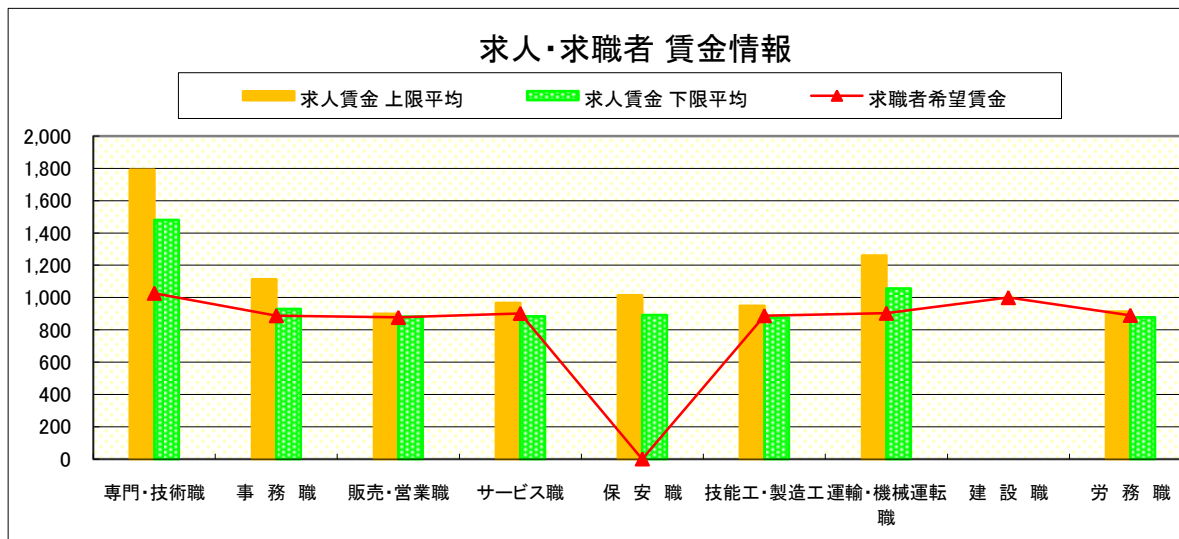
求人・求職者 賃金情報(パートタイム)【12月】

佐 野

求人賃金・求職者希望賃金情報(常用)

(単位:円)

		求人賃金		求職者希望賃金
		上限平均	下限平均	
職 業 別	専門・技術職	1,792	1,480	1,027
	事務職	1,114	930	888
	販売・営業職	899	881	877
	サービス職	966	883	902
	保安職	1,015	892	-
	技能工・製造工	949	876	888
	運輸・機械運転職	1,260	1,056	903
	建設職	-	-	1,000
	労務職	914	878	890
	合計	1,080	966	898



* 求人賃金・求職者希望賃金は、ハローワークシステム
(職業紹介)新規求人・新規求職から抽出。

求人・求職者 賃金情報(フルタイム) 【12月】

足 利

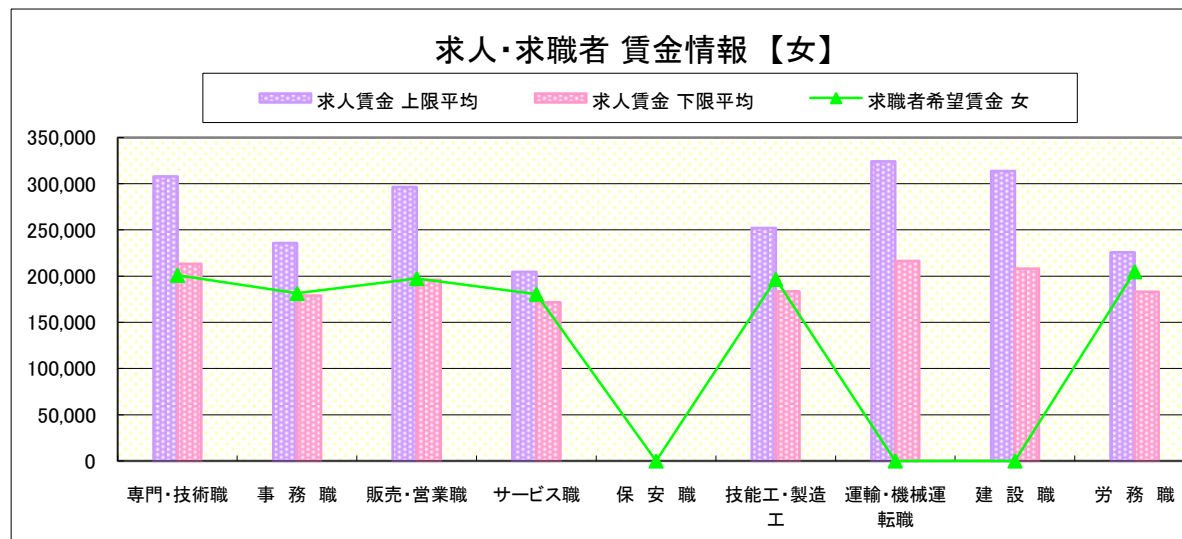
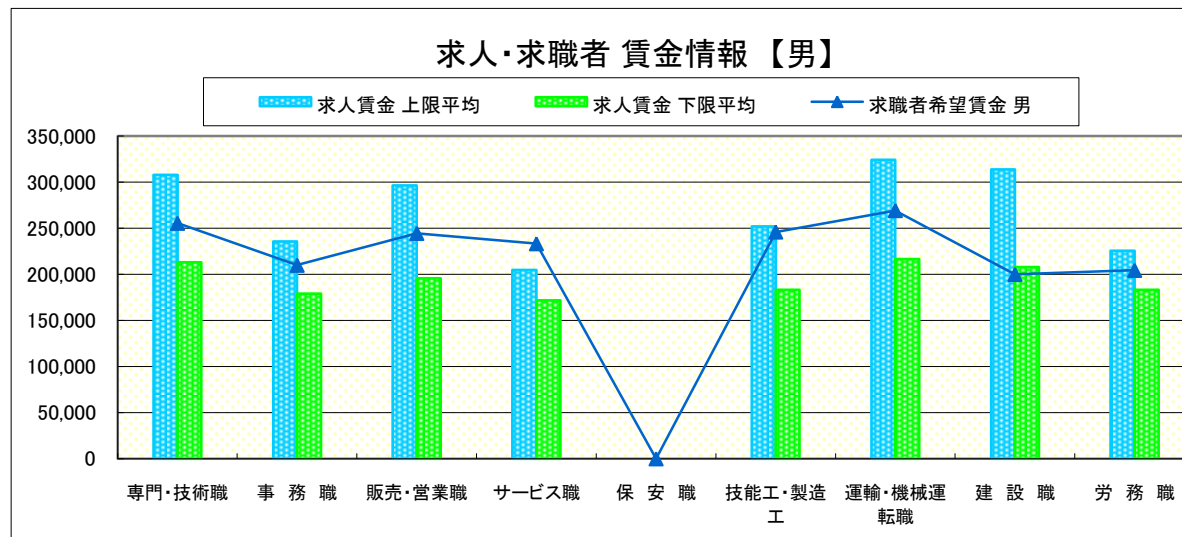
求人賃金・求職者希望賃金情報(常用)

(単位:円)

	職業別	求人賃金		求職者希望賃金	
		上限平均	下限平均	男	女
	専門・技術職	307,837	213,143	255,556	201,111
	事務職	235,639	179,057	210,000	181,389
	販売・営業職	296,386	195,876	244,545	197,500
	サービス職	204,646	171,623	233,333	180,588
	保安職	-	-	-	-
	技能工・製造工	251,937	183,408	246,047	196,667
	運輸・機械運転職	324,102	216,516	269,333	-
	建設職	313,741	207,942	200,000	-
	労務職	225,685	183,089	204,444	205,000
	合計	271,169	194,470	239,746	187,375

* 求人賃金・求職者希望賃金は、ハローワークシステム(職業紹介)新規求人・新規求職から抽出。

* 求人賃金については、男女不問である。



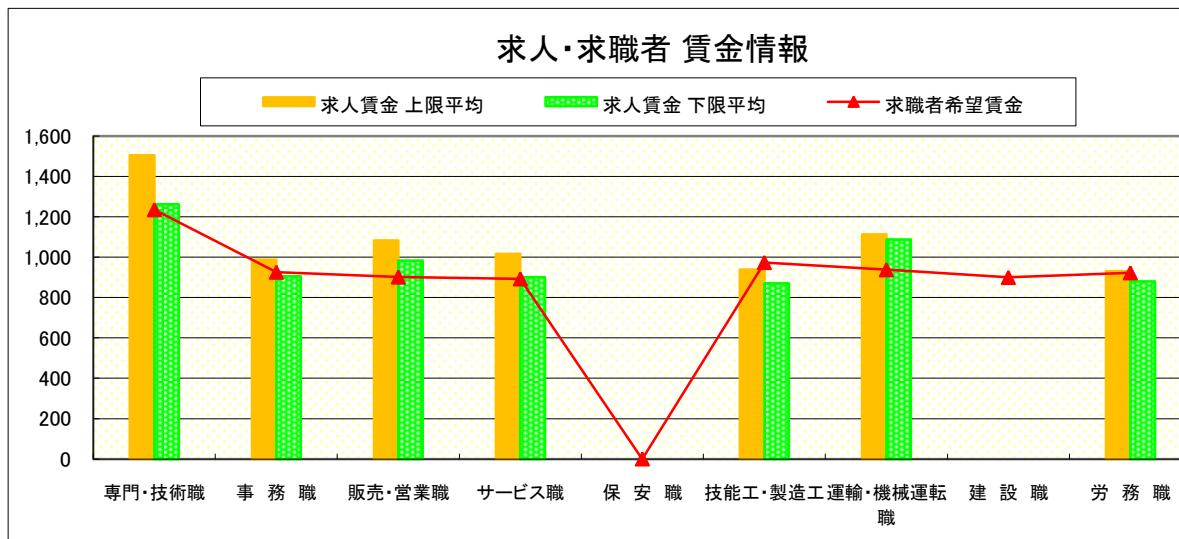
求人・求職者 賃金情報(パートタイム)【12月】

足 利

求人賃金・求職者希望賃金情報(常用)

(単位:円)

		求人賃金		求職者希望賃金
		上限平均	下限平均	
職 業 別	専門・技術職	1,505	1,262	1,236
	事務職	987	905	926
	販売・営業職	1,083	983	902
	サービス職	1,016	901	893
	保安職	-	-	-
	技能工・製造工	938	870	974
	運輸・機械運転職	1,113	1,088	938
	建設職	-	-	900
	労務職	931	880	923
	合 計		1,136	1,001



* 求人賃金・求職者希望賃金は、ハローワークシステム(職業紹介)新規求人・新規求職から抽出。

求人・求職者 賃金情報(フルタイム) 【12月】

真 岡

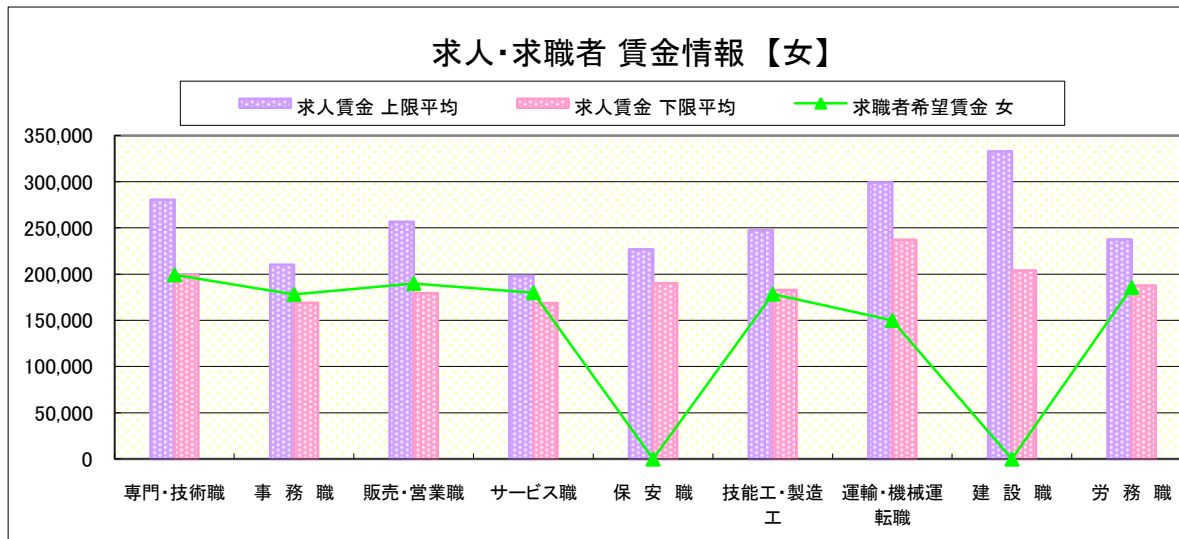
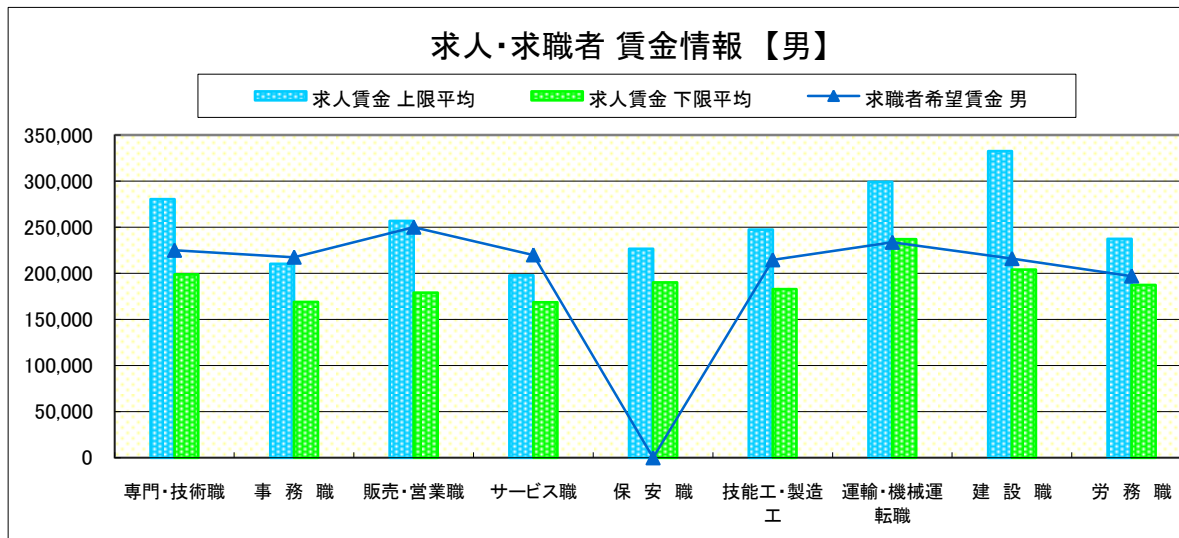
求人賃金・求職者希望賃金情報(常用)

(単位:円)

	求人賃金	求職者希望賃金			
		上限平均	下限平均	男	女
職 業 別	専門・技術職	280,560	199,027	225,000	199,231
	事務職	210,255	169,069	217,500	178,182
	販売・営業職	256,708	179,164	250,000	190,000
	サービス職	197,899	168,481	220,000	180,000
	保安職	226,800	190,080	-	-
	技能工・製造工	247,419	182,936	214,643	178,462
	運輸・機械運転職	299,119	237,119	233,636	150,000
	建設職	332,637	203,945	216,000	-
	労務職	237,454	187,555	197,059	185,500
	合計	254,181	189,600	214,466	181,176

* 求人賃金・求職者希望賃金は、ハローワークシステム(職業紹介)新規求人・新規求職から抽出。

* 求人賃金については、男女不問である。



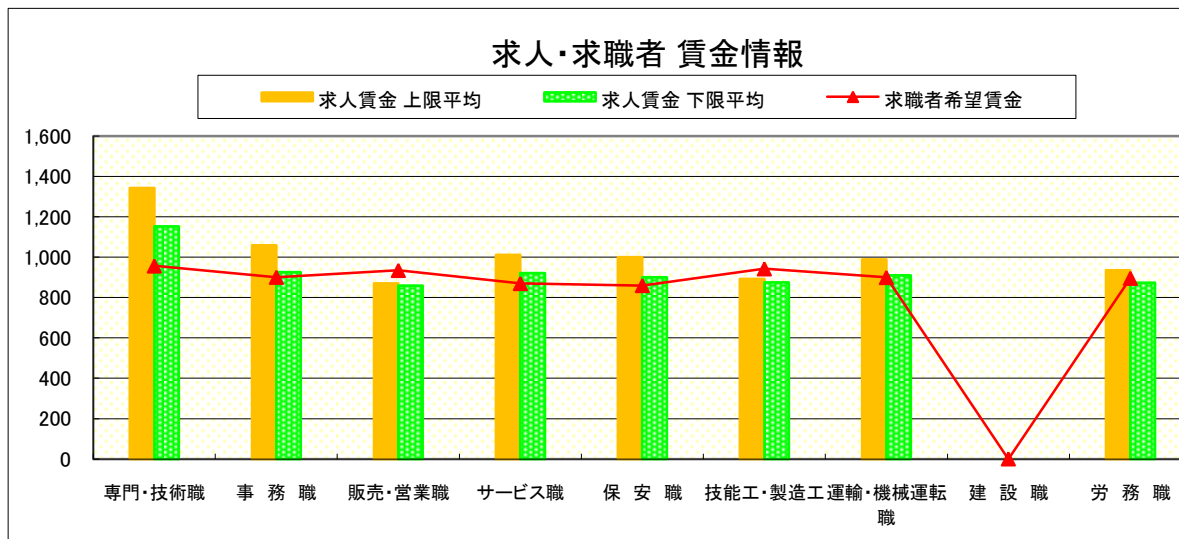
求人・求職者 賃金情報(パートタイム)【12月】

真 岡

求人賃金・求職者希望賃金情報(常用)

(単位:円)

職業別		求人賃金		求職者希望賃金
		上限平均	下限平均	
職 業 別	専門・技術職	1,343	1,152	957
	事務職	1,059	926	901
	販売・営業職	871	860	935
	サービス職	1,012	921	870
	保安職	1,000	900	860
	技能工・製造工	892	875	943
	運輸・機械運転職	989	910	900
	建設職	-	-	-
	労務職	935	874	896
	合計	964	908	905



* 求人賃金・求職者希望賃金は、ハローワークシステム(職業紹介)新規求人・新規求職から抽出。

求人・求職者 賃金情報(フルタイム) 【12月】

矢板

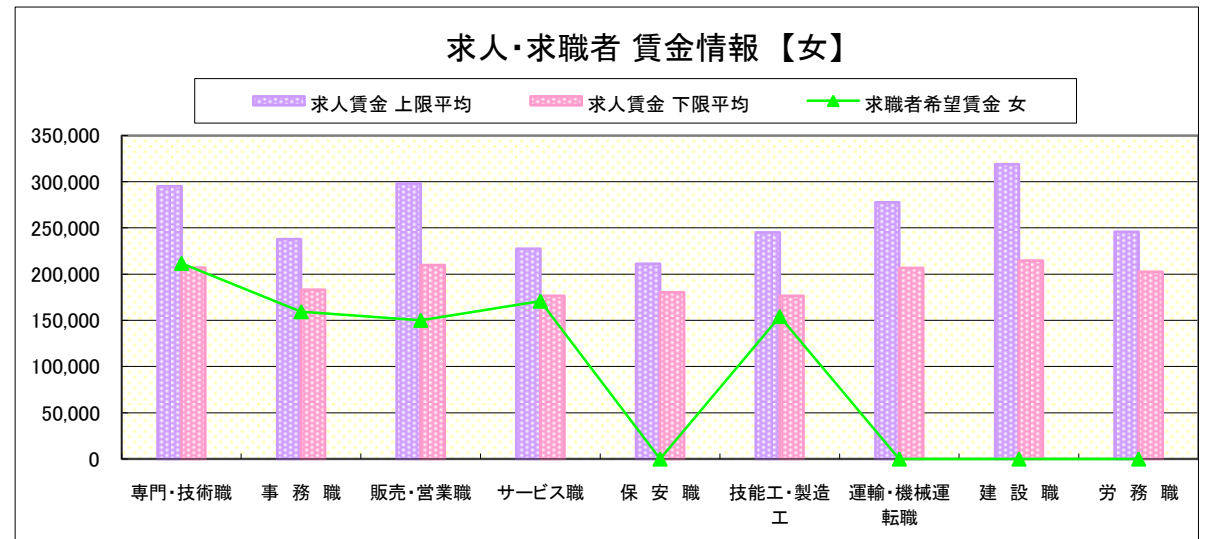
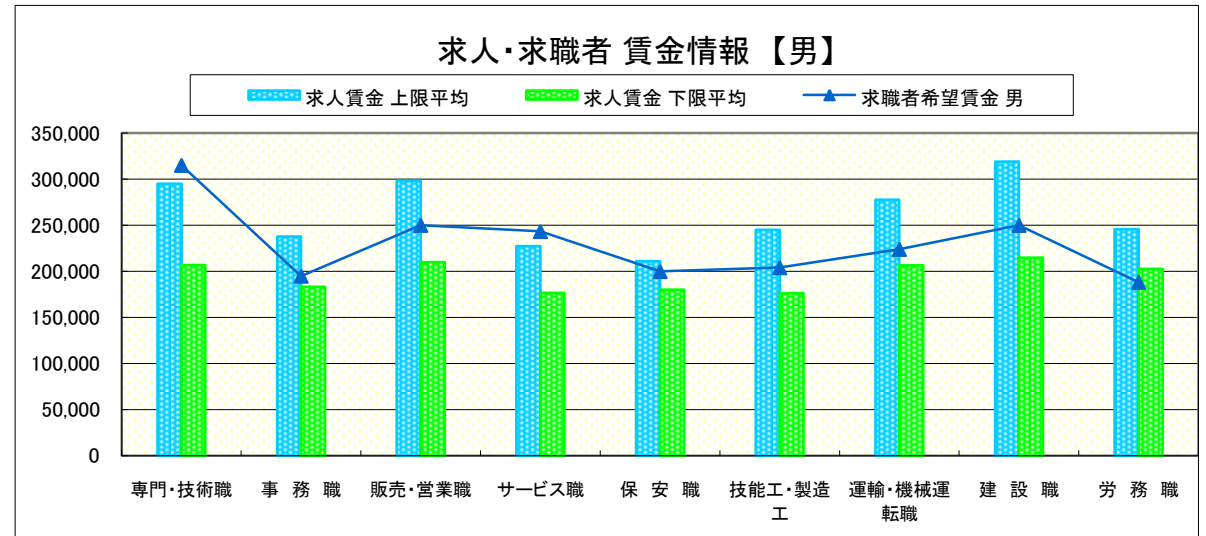
求人賃金・求職者希望賃金情報(常用)

(単位:円)

	求人賃金	求職者希望賃金			
		上限平均	下限平均	男	女
職業別	専門・技術職	295,211	206,920	315,000	211,667
	事務職	237,760	183,182	195,000	159,375
	販売・営業職	298,170	209,884	250,000	150,000
	サービス職	227,365	176,492	243,333	170,769
	保安職	211,040	180,240	200,000	-
	技能工・製造工	245,033	176,422	204,211	154,167
	運輸・機械運転職	277,597	206,577	224,000	-
	建設職	319,039	214,718	250,000	-
	労務職	245,847	202,587	188,333	-
	合計	266,379	194,139	210,000	166,364

* 求人賃金・求職者希望賃金は、ハローワークシステム(職業紹介)新規求人・新規求職から抽出。

* 求人賃金については、男女不問である。



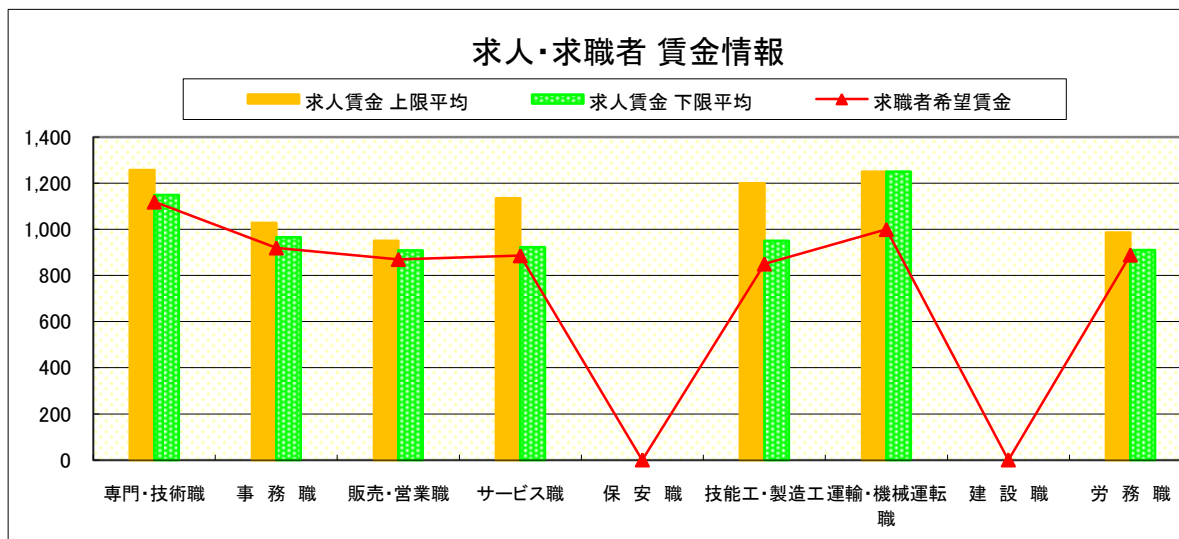
求人・求職者 賃金情報(パートタイム)【12月】

矢板

求人賃金・求職者希望賃金情報(常用)

(単位:円)

職業別		求人賃金		求職者希望賃金
		上限平均	下限平均	
職業別	専門・技術職	1,257	1,149	1,119
	事務職	1,028	965	920
	販売・営業職	951	909	870
	サービス職	1,135	922	886
	保安職	-	-	-
	技能工・製造工	1,200	950	850
	運輸・機械運転職	1,250	1,250	1,000
	建設職	-	-	-
	労務職	986	910	889
	合計	1,135	996	911



* 求人賃金・求職者希望賃金は、ハローワークシステム(職業紹介)新規求人・新規求職から抽出。

求人・求職者 賃金情報(フルタイム) 【12月】

大田原

求人賃金・求職者希望賃金情報(常用)

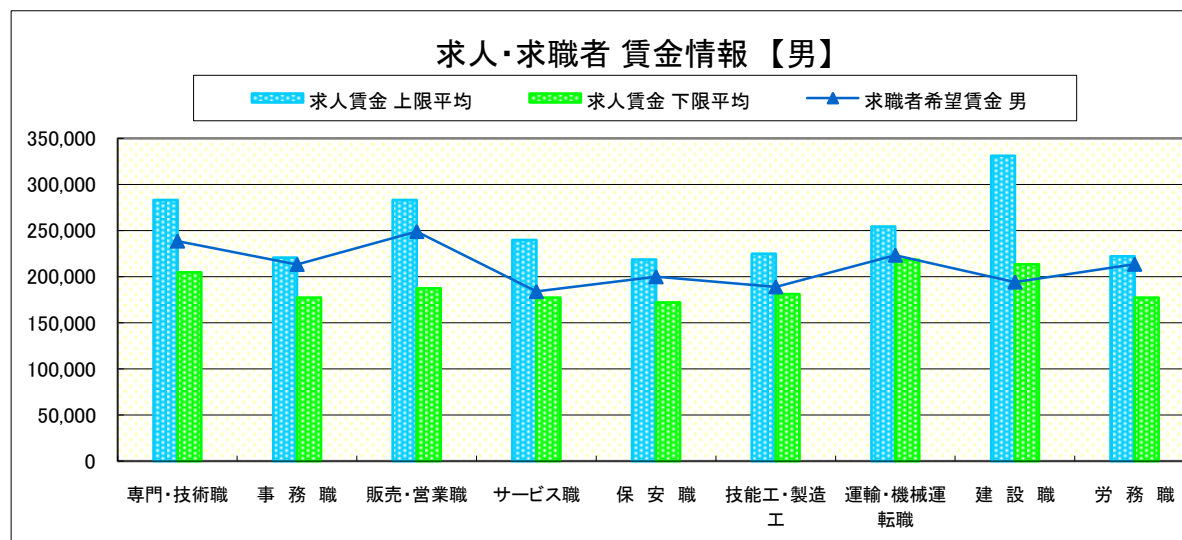
(単位:円)

		求人賃金		求職者希望賃金	
		上限平均	下限平均	男	女
職業別	専門・技術職	283,121	204,905	238,667	186,667
	事務職	220,649	177,431	213,333	176,444
	販売・営業職	283,311	187,474	249,000	165,000
	サービス職	239,726	177,493	184,000	166,500
	保安職	218,741	172,085	200,000	-
	技能工・製造工	224,836	181,234	189,063	170,400
	運輸・機械運転職	254,418	218,151	223,333	250,000
	建設職	331,082	213,395	194,286	-
	労務職	222,083	177,448	213,529	140,000
	合計	257,948	191,151	210,071	177,311

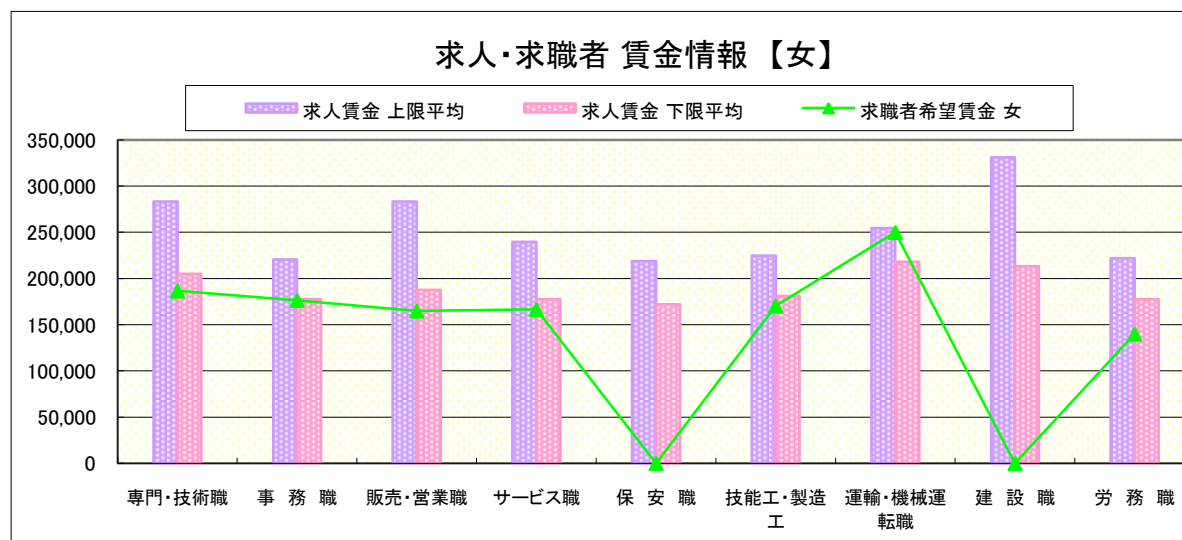
* 求人賃金・求職者希望賃金は、ハローワークシステム(職業紹介)新規求人・新規求職から抽出。

* 求人賃金については、男女不問である。

求人・求職者 賃金情報【男】



求人・求職者 賃金情報【女】



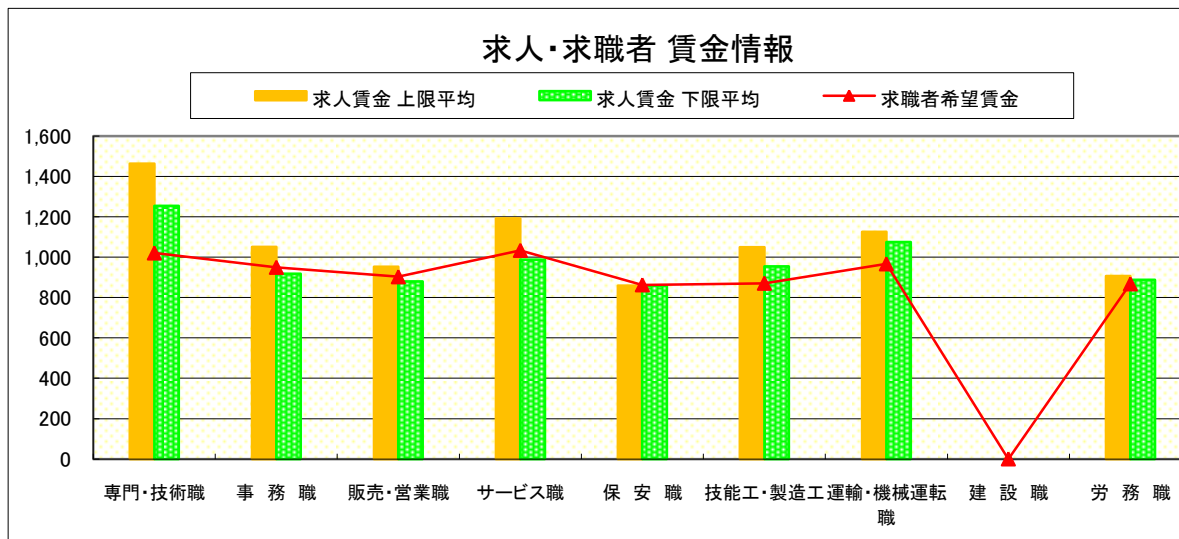
求人・求職者 賃金情報(パートタイム)【12月】

大田原

求人賃金・求職者希望賃金情報(常用)

(単位:円)

	求人賃金	求職者希望賃金		
		上限平均	下限平均	
職業別	専門・技術職	1,464	1,255	1,021
	事務職	1,051	918	950
	販売・営業職	953	880	903
	サービス職	1,193	988	1,034
	保安職	860	860	863
	技能工・製造工	1,049	955	871
	運輸・機械運転職	1,125	1,075	967
	建設職	-	-	-
	労務職	907	887	868
	合計	1,180	1,026	926



* 求人賃金・求職者希望賃金は、ハローワークシステム(職業紹介)新規求人・新規求職から抽出。

求人・求職者 賃金情報(フルタイム) 【12月】

小 山

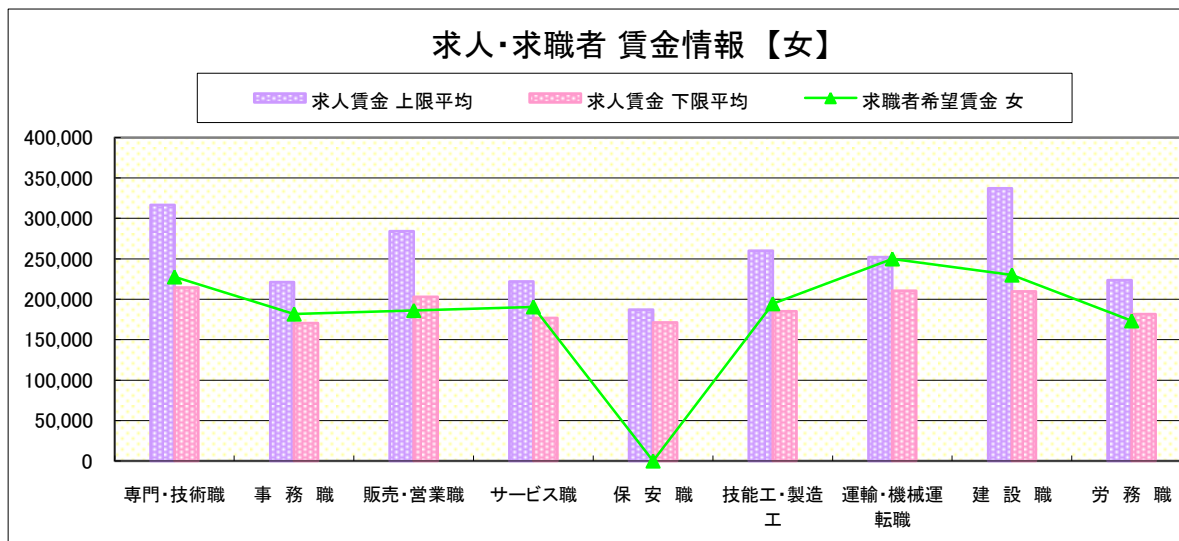
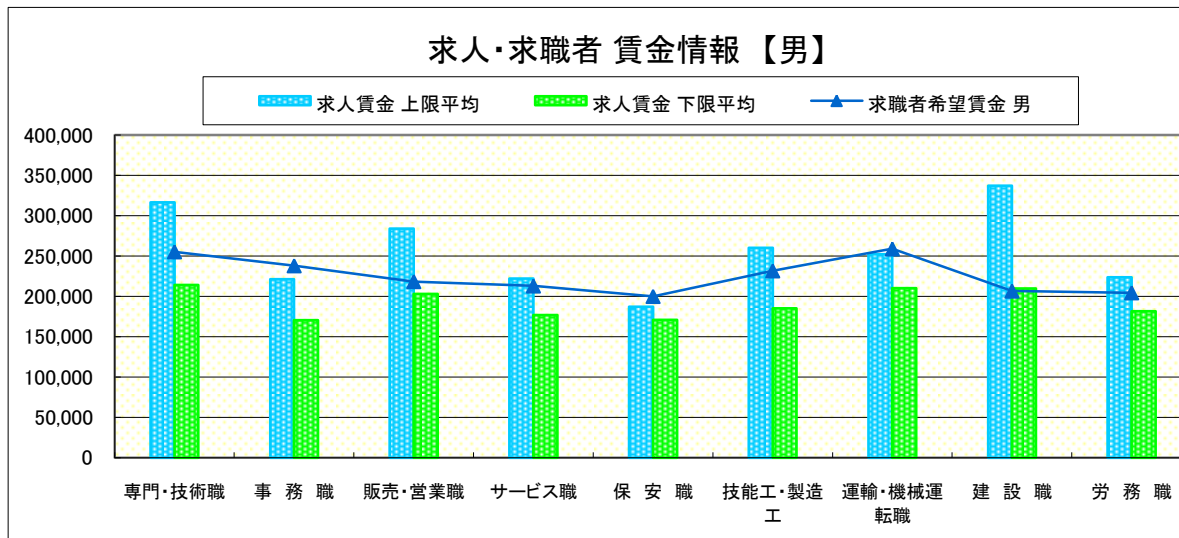
求人賃金・求職者希望賃金情報(常用)

(単位:円)

	職 業 別	求人賃金		求職者希望賃金	
		上限平均	下限平均	男	女
	専門・技術職	316,625	214,327	255,417	227,692
	事務職	221,296	170,672	238,077	181,781
	販売・営業職	283,968	202,890	218,421	186,154
	サービス職	222,038	176,809	213,000	190,667
	保安職	187,269	171,100	200,000	-
	技能工・製造工	260,147	185,115	231,791	194,516
	運輸・機械運転職	252,223	210,354	259,032	250,000
	建設職	337,227	209,727	206,667	230,000
	労務職	223,551	181,778	204,516	173,333
	合 計	274,834	196,863	234,063	192,254

* 求人賃金・求職者希望賃金は、ハローワークシステム(職業紹介)新規求人・新規求職から抽出。

* 求人賃金については、男女不問である。



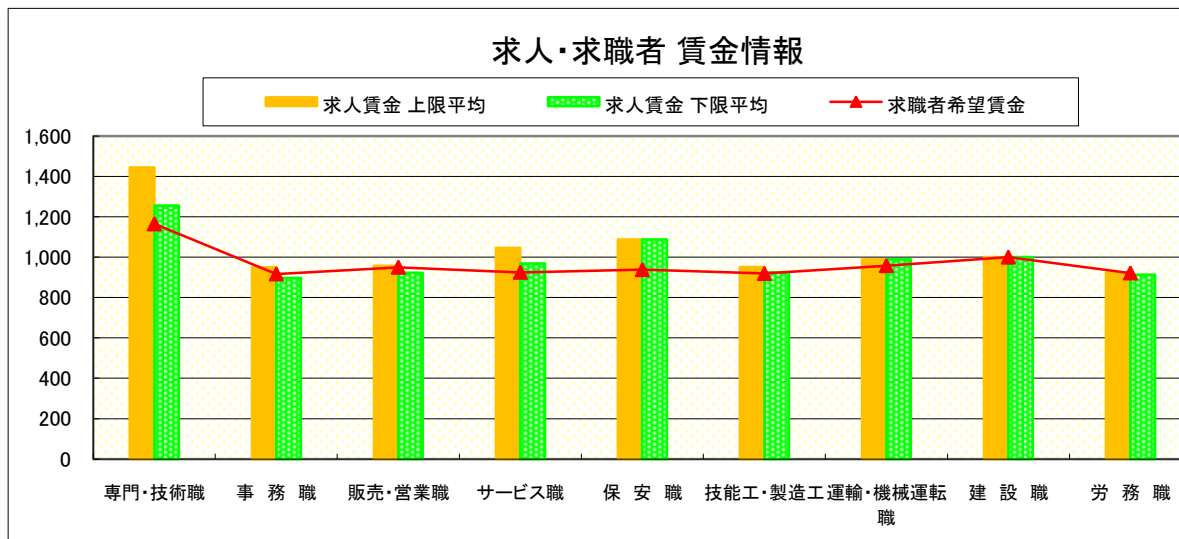
求人・求職者 賃金情報(パートタイム)【12月】

小 山

求人賃金・求職者希望賃金情報(常用)

(単位:円)

		求人賃金		求職者希望賃金
		上限平均	下限平均	
職 業 別	専門・技術職	1,445	1,256	1,165
	事務職	950	898	917
	販売・営業職	957	923	950
	サービス職	1,046	969	925
	保安職	1,088	1,088	938
	技能工・製造工	952	924	919
	運輸・機械運転職	990	990	958
	建設職	1,000	1,000	1,000
	労務職	924	913	922
	合計	1,077	1,004	960



* 求人賃金・求職者希望賃金は、ハローワークシステム(職業紹介)新規求人・新規求職から抽出。

求人・求職者 賃金情報(フルタイム) 【12月】

日 光

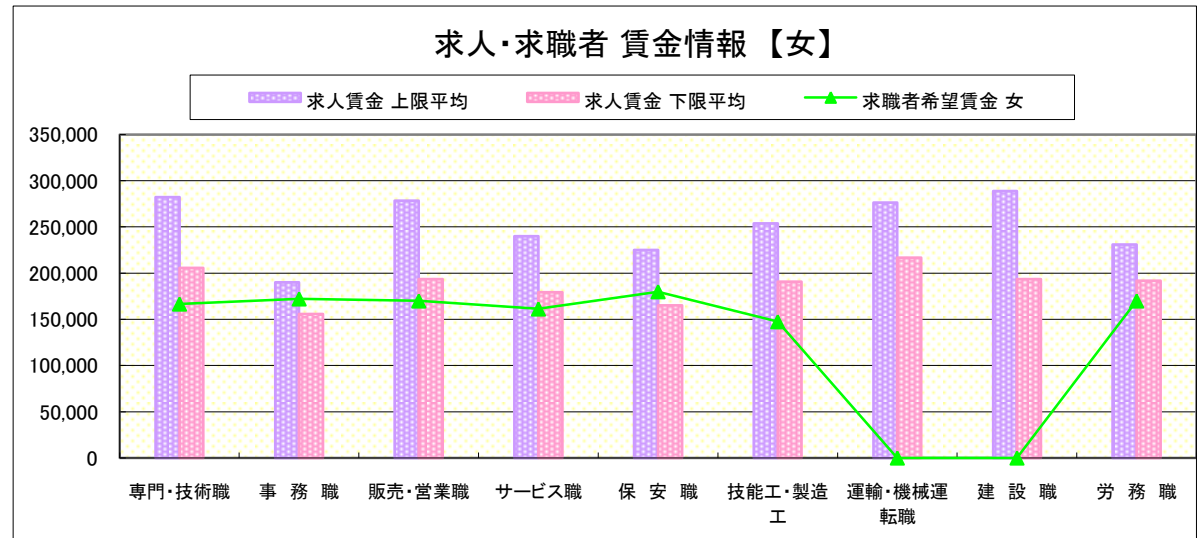
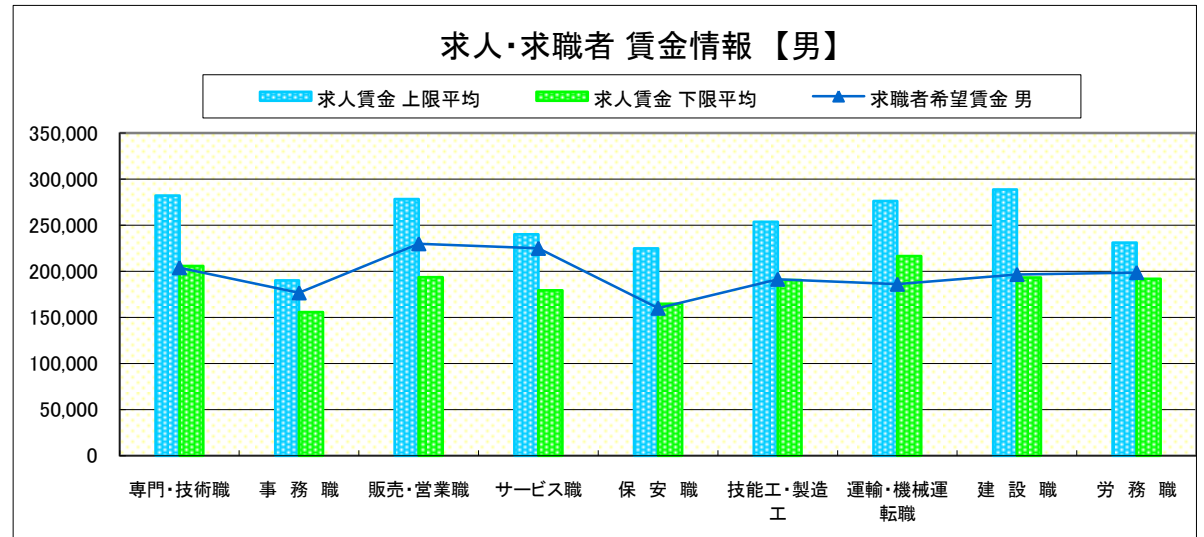
求人賃金・求職者希望賃金情報(常用)

(単位:円)

職業別		求人賃金		求職者希望賃金	
		上限平均	下限平均	男	女
職 業 別	専門・技術職	282,086	205,661	204,000	166,667
	事務職	190,066	155,785	176,667	172,222
	販売・営業職	278,370	193,553	230,000	170,000
	サービス職	240,090	179,459	225,000	161,333
	保安職	225,000	165,000	160,000	180,000
	技能工・製造工	253,780	190,699	191,429	147,500
	運輸・機械運転職	276,311	216,686	186,000	-
	建設職	288,656	193,372	196,667	-
	労務職	231,073	191,941	198,750	170,000
	合 計	256,467	191,379	210,290	166,849

* 求人賃金・求職者希望賃金は、ハローワークシステム(職業紹介)新規求人・新規求職から抽出。

* 求人賃金については、男女不問である。



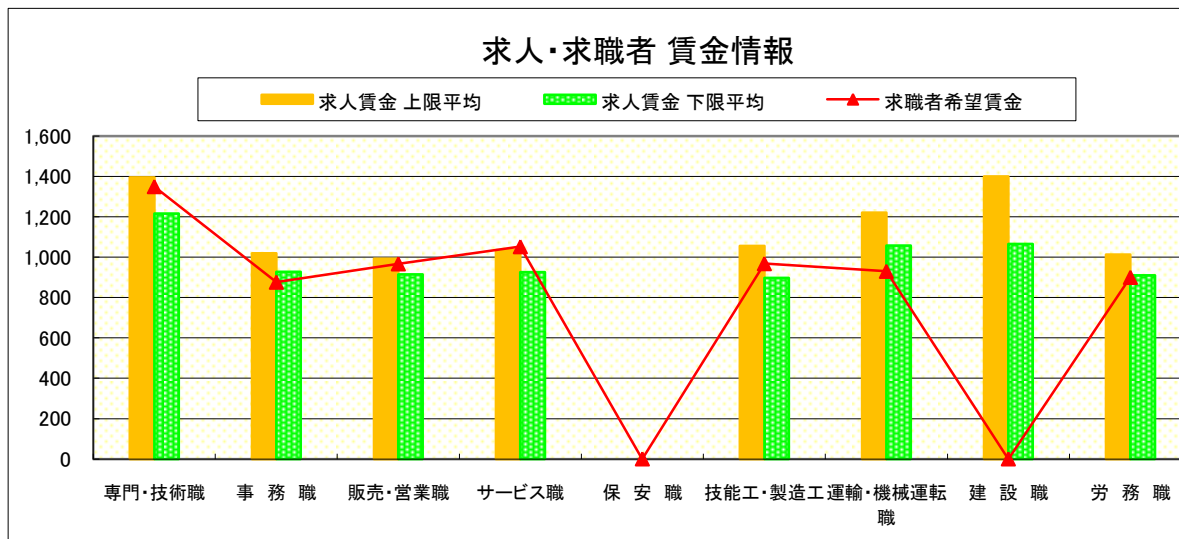
求人・求職者 賃金情報(パートタイム)【12月】

日 光

求人賃金・求職者希望賃金情報(常用)

(単位:円)

		求人賃金		求職者希望賃金
		上限平均	下限平均	
職 業 別	専門・技術職	1,396	1,216	1,350
	事務職	1,020	927	876
	販売・営業職	992	914	967
	サービス職	1,035	926	1,052
	保安職	-	-	-
	技能工・製造工	1,056	898	968
	運輸・機械運転職	1,221	1,058	930
	建設職	1,400	1,066	-
	労務職	1,013	910	900
	合計	1,090	967	950



* 求人賃金・求職者希望賃金は、ハローワークシステム(職業紹介)新規求人・新規求職から抽出。

求人・求職者 賃金情報(フルタイム)【12月】

黒 磯

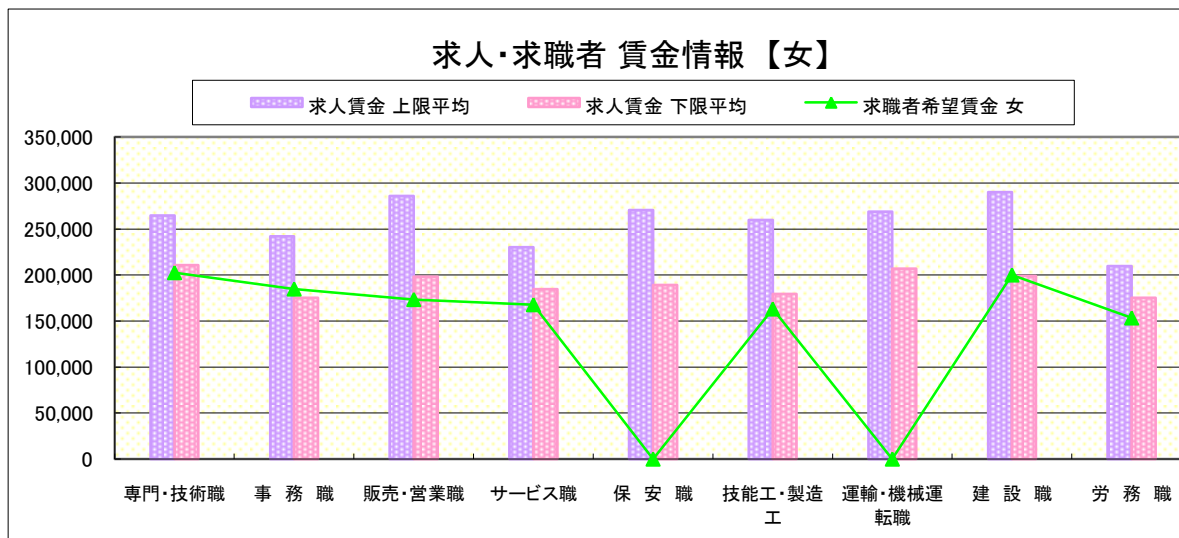
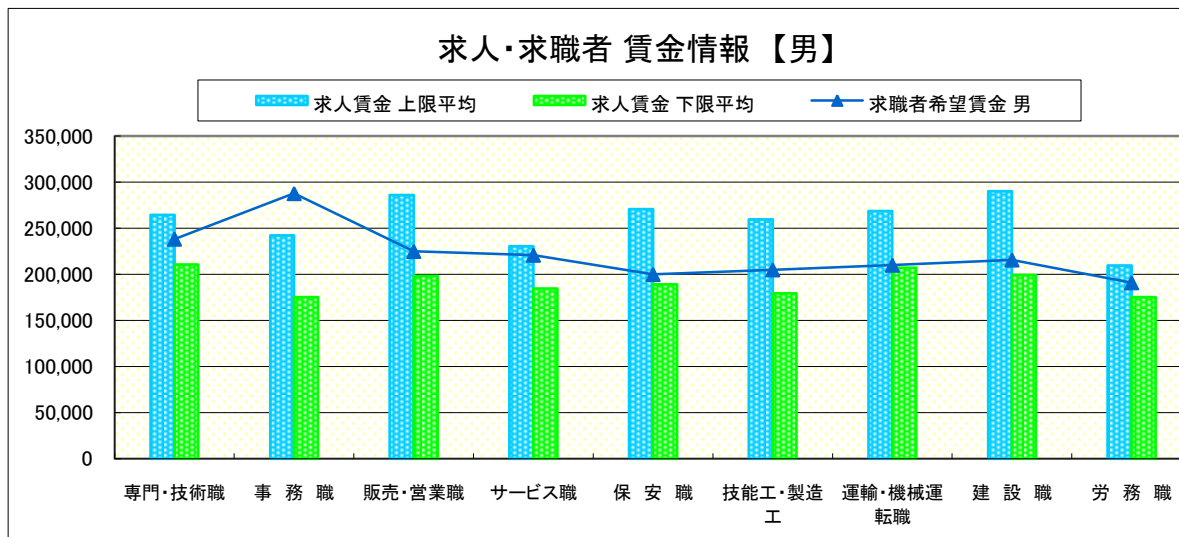
求人賃金・求職者希望賃金情報(常用)

(単位:円)

		求人賃金		求職者希望賃金	
		上限平均	下限平均	男	女
職 業 別	専門・技術職	264,618	210,753	238,333	202,500
	事務職	242,104	175,358	287,778	184,783
	販売・営業職	286,080	198,074	225,000	173,333
	サービス職	230,383	184,594	220,833	167,692
	保安職	270,600	189,200	200,000	-
	技能工・製造工	259,684	179,563	205,000	163,077
	運輸・機械運転職	268,807	207,043	210,000	-
	建設職	290,073	199,086	215,714	200,000
	労務職	209,739	175,175	191,000	153,333
	合計		254,315	193,383	218,830

* 求人賃金・求職者希望賃金は、ハローワークシステム(職業紹介)新規求人・新規求職から抽出。

* 求人賃金については、男女不問である。



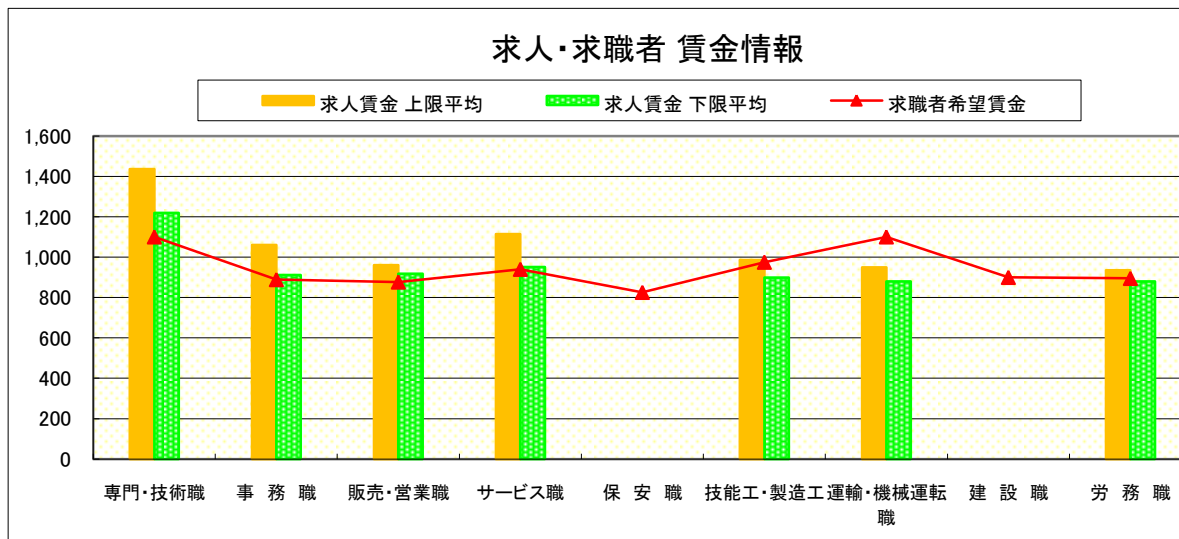
求人・求職者 賃金情報(パートタイム)【12月】

黒 磯

求人賃金・求職者希望賃金情報(常用)

(単位:円)

	職業別	求人賃金		求職者希望賃金
		上限平均	下限平均	
	専門・技術職	1,436	1,220	1,100
	事務職	1,061	911	889
	販売・営業職	961	918	877
	サービス職	1,114	952	940
	保安職	-	-	826
	技能工・製造工	986	899	975
	運輸・機械運転職	950	880	1,100
	建設職	-	-	900
	労務職	936	880	895
	合計	1,091	966	924



* 求人賃金・求職者希望賃金は、ハローワークシステム(職業紹介)新規求人・新規求職から抽出。