

# 求人・求職者 賃金情報(フルタイム) 【11月】

局 計

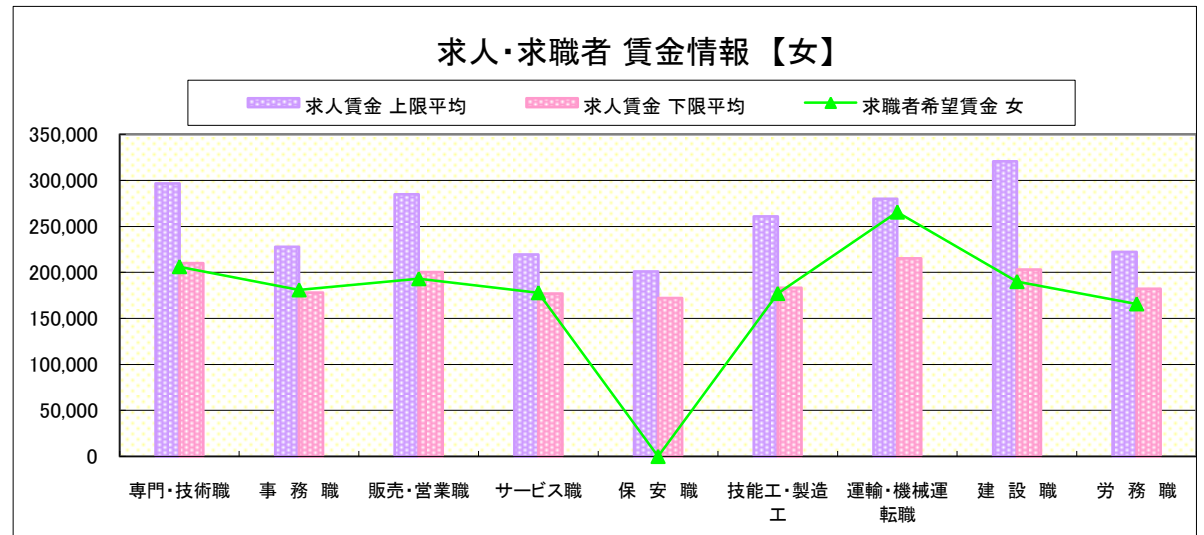
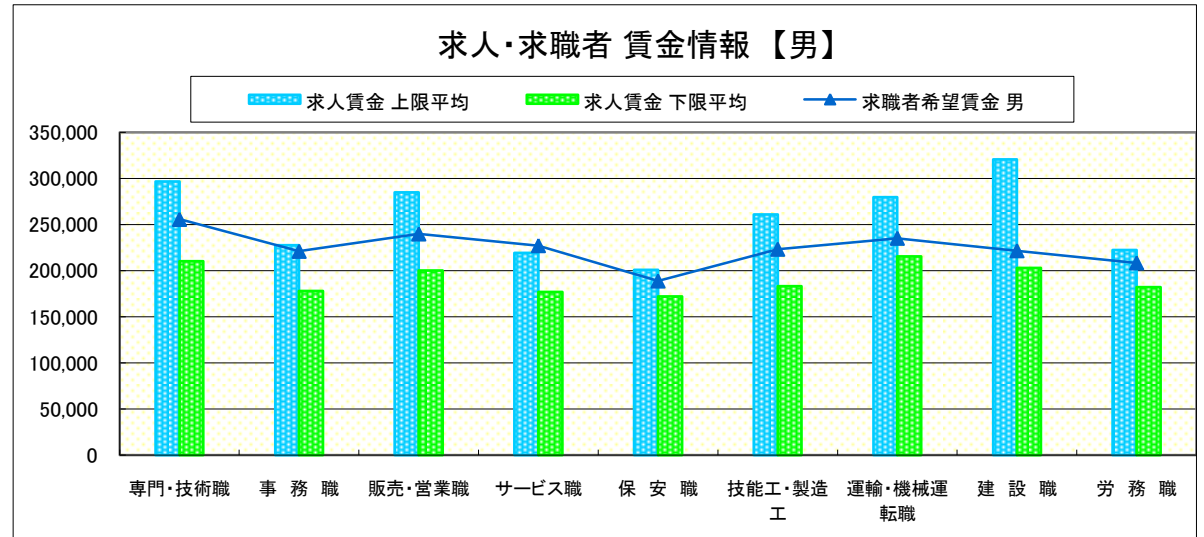
## 求人賃金・求職者希望賃金情報(常用)

(単位:円)

職業別		求人賃金		求職者希望賃金	
		上限平均	下限平均	男	女
職業別	専門・技術職	296,759	210,231	255,830	206,218
	事務職	227,648	177,971	221,100	180,957
	販売・営業職	284,852	200,283	240,000	193,093
	サービス職	219,299	176,962	227,287	177,892
	保安職	200,966	172,218	188,800	-
	技能工・製造工	260,865	183,110	223,373	177,044
	運輸・機械運転職	279,929	215,381	235,289	265,455
	建設職	320,742	203,079	221,757	190,000
	労務職	222,413	182,253	208,549	165,789
	合計	266,522	194,653	227,092	184,612

\* 求人賃金・求職者希望賃金は、ハローワークシステム(職業紹介)新規求人・新規求職から抽出。

\* 求人賃金については、男女不問である。



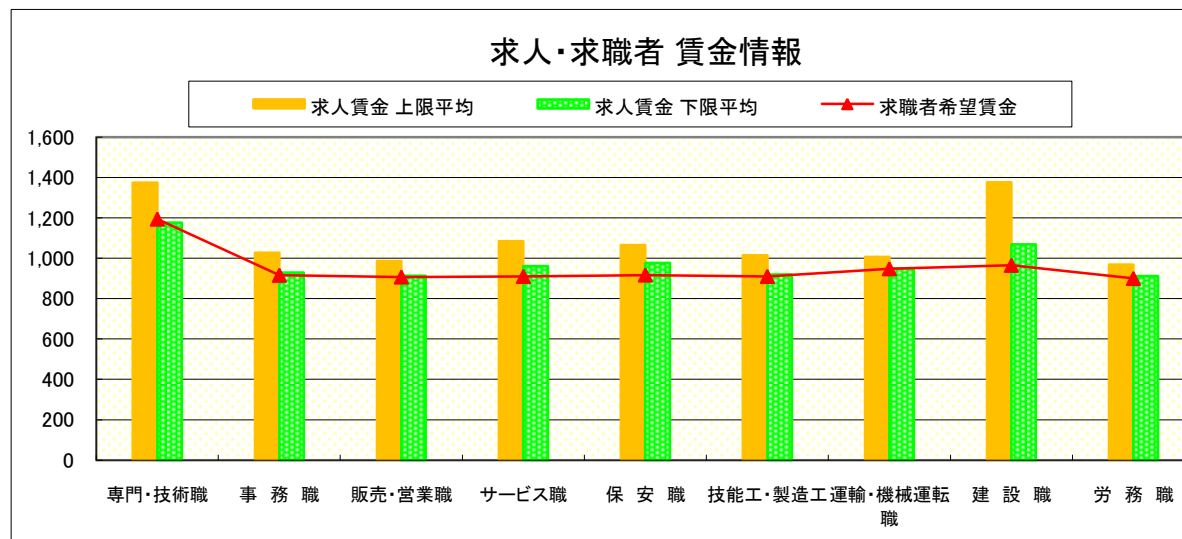
# 求人・求職者 賃金情報(パートタイム)【11月】

局 計

## 求人賃金・求職者希望賃金情報(常用)

(単位:円)

職業別		求人賃金		求職者希望賃金
		上限平均	下限平均	
職業別	専門・技術職	1,375	1,177	1,194
	事務職	1,027	929	916
	販売・営業職	986	913	907
	サービス職	1,084	960	910
	保安職	1,066	977	917
	技能工・製造工	1,014	919	910
	運輸・機械運転職	1,006	949	948
	建設職	1,376	1,069	965
	労務職	968	911	900
	合計	1,108	990	939



\* 求人賃金・求職者希望賃金は、ハローワークシステム(職業紹介)新規求人・新規求職から抽出。

# 求人・求職者 賃金情報(フルタイム) 【11月】

県央1地区 《宇都宮・鹿沼・日光》

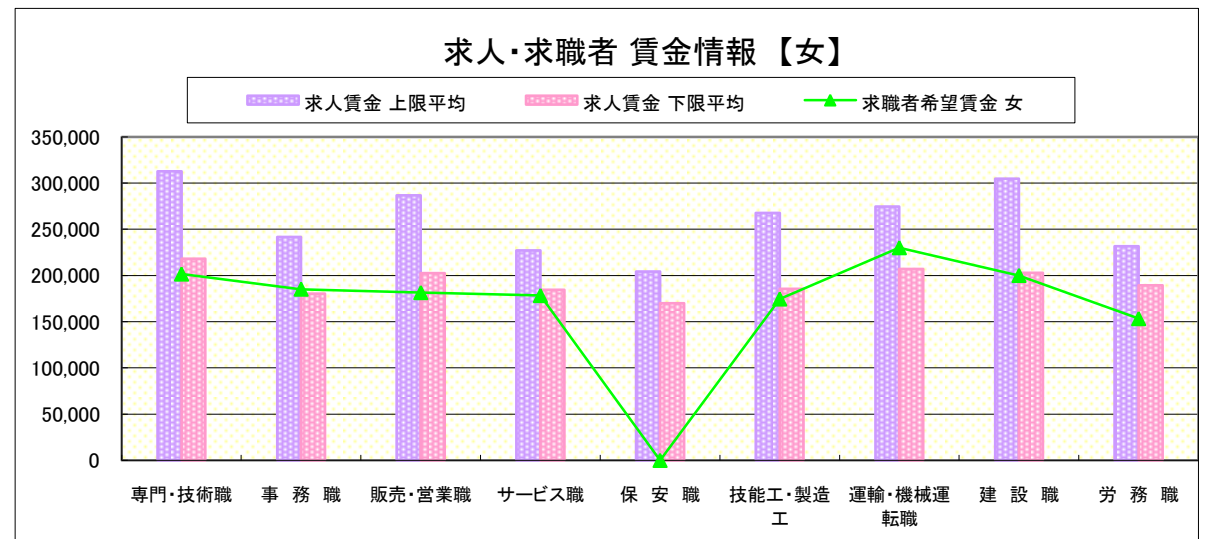
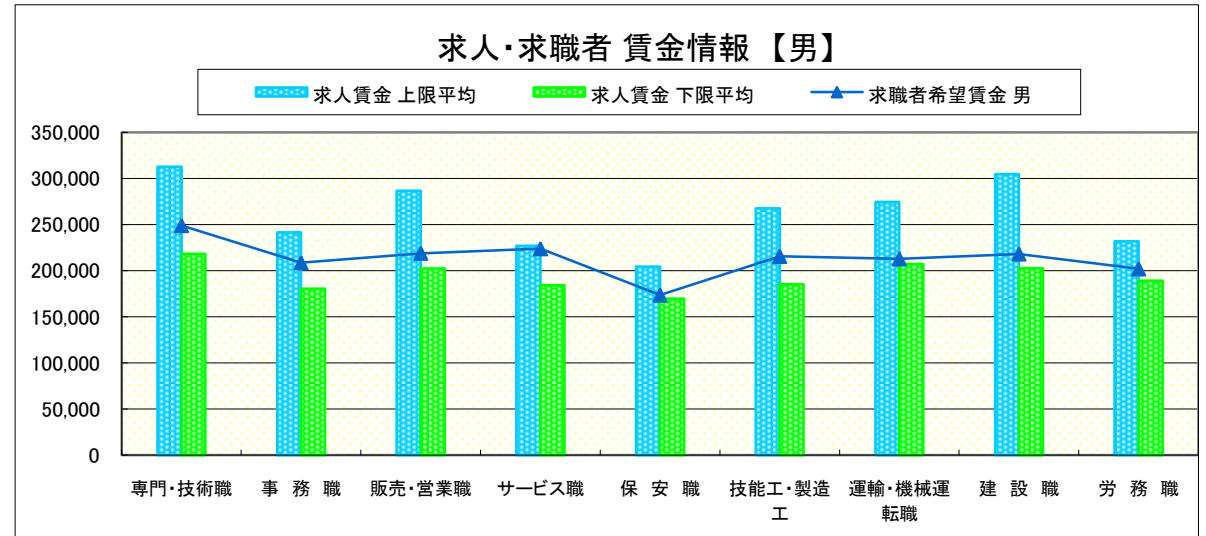
## 求人賃金・求職者希望賃金情報(常用)

(単位:円)

職業別		求人賃金		求職者希望賃金	
		上限平均	下限平均	男	女
職業別	専門・技術職	312,822	218,205	248,933	201,545
	事務職	241,599	180,367	208,669	185,197
	販売・営業職	286,682	202,417	218,968	181,465
	サービス職	227,147	184,420	223,852	178,282
	保安職	204,384	169,802	173,750	-
	技能工・製造工	267,666	185,422	215,614	174,556
	運輸・機械運転職	274,476	207,160	212,908	230,000
	建設職	304,632	202,770	218,159	200,000
	労務職	231,795	189,299	202,089	153,333
合計		272,139	197,810	215,884	184,135

\* 求人賃金・求職者希望賃金は、ハローワークシステム(職業紹介)新規求人・新規求職から抽出。

\* 求人賃金については、男女不問である。



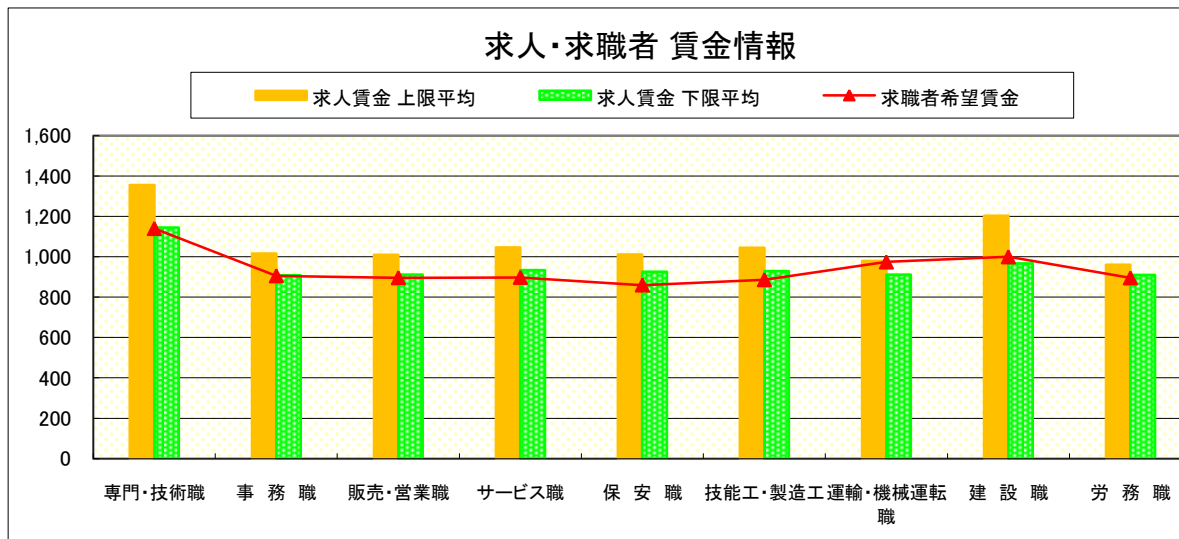
# 求人・求職者 賃金情報(パートタイム)【11月】

県央1地区 《宇都宮・鹿沼・日光》

求人賃金・求職者希望賃金情報(常用)

(単位:円)

		求人賃金		求職者希望賃金
		上限平均	下限平均	
職業別	専門・技術職	1,356	1,144	1,141
	事務職	1,017	909	906
	販売・営業職	1,009	912	896
	サービス職	1,047	934	898
	保安職	1,011	926	860
	技能工・製造工	1,045	929	886
	運輸・機械運転職	980	912	974
	建設職	1,204	967	1,000
	労務職	961	910	895
	合計	1,074	959	927



\* 求人賃金・求職者希望賃金は、ハローワークシステム(職業紹介)新規求人・新規求職から抽出。

# 求人・求職者 賃金情報(フルタイム) 【11月】

県央2地区 《宇都宮・真岡》

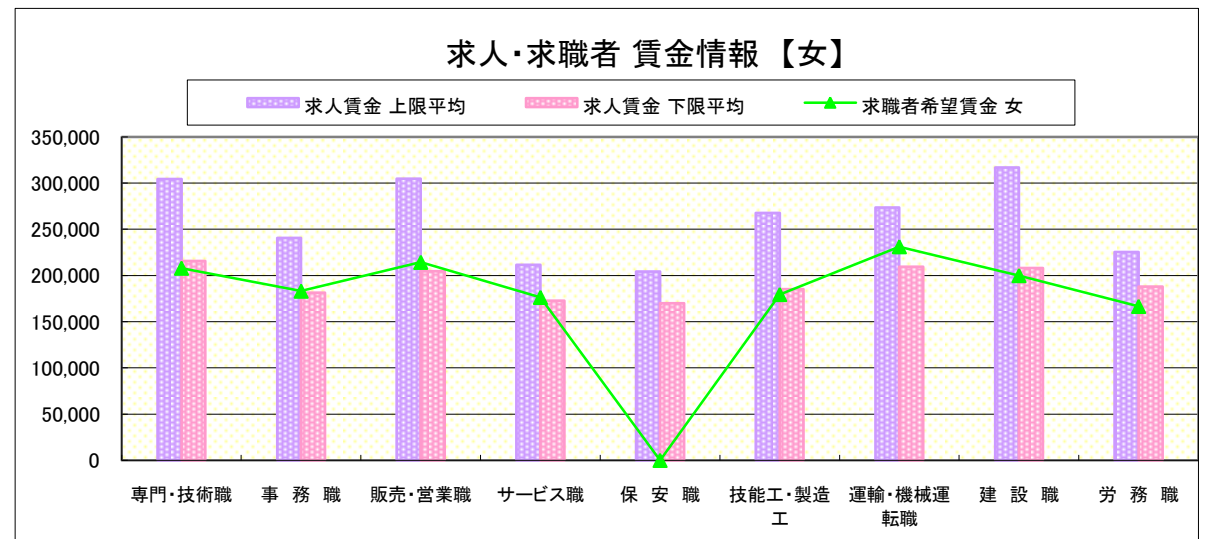
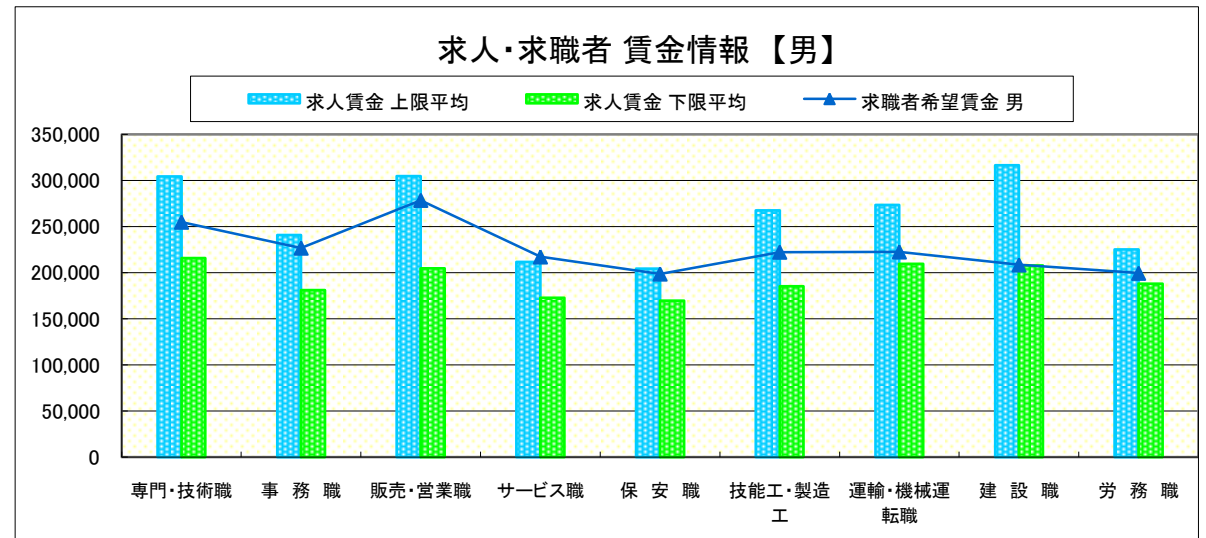
## 求人賃金・求職者希望賃金情報(常用)

(単位:円)

職業別		求人賃金		求職者希望賃金	
		上限平均	下限平均	男	女
職業別	専門・技術職	304,541	215,770	254,816	207,993
	事務職	240,777	181,285	226,771	183,146
	販売・営業職	304,629	204,776	278,453	214,364
	サービス職	211,694	172,837	217,256	176,412
	保安職	204,384	169,802	198,750	-
	技能工・製造工	267,780	185,368	222,394	179,540
	運輸・機械運転職	273,452	209,580	222,623	231,250
	建設職	316,738	208,005	208,572	200,000
	労務職	225,325	187,935	199,578	166,667
合計		271,399	197,771	223,068	186,292

\* 求人賃金・求職者希望賃金は、ハローワークシステム(職業紹介)新規求人・新規求職から抽出。

\* 求人賃金については、男女不問である。



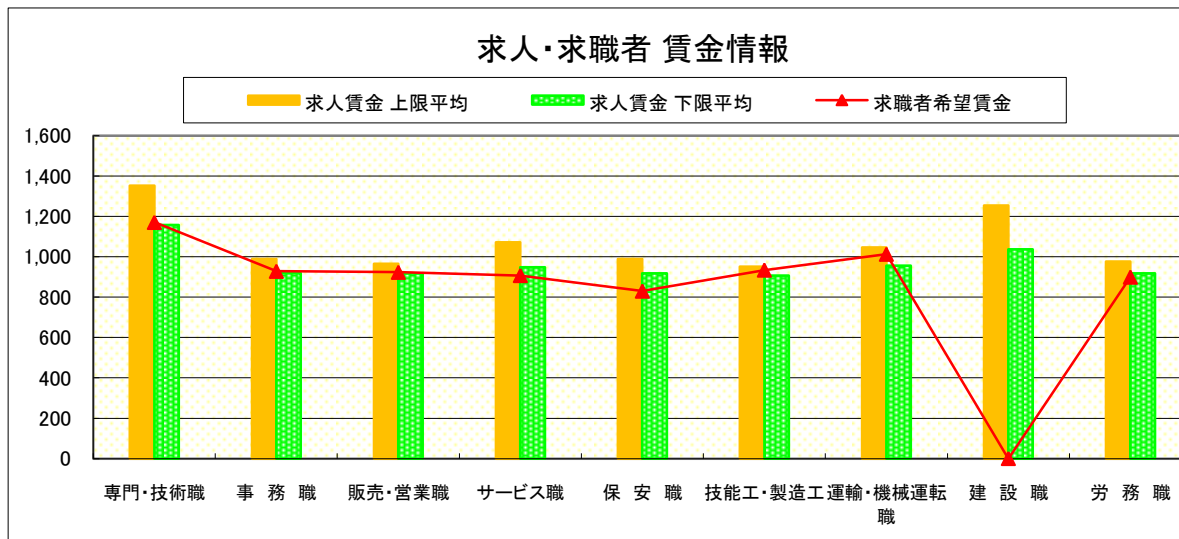
# 求人・求職者 賃金情報(パートタイム)【11月】

県央2地区 《宇都宮・真岡》

## 求人賃金・求職者希望賃金情報(常用)

(単位:円)

	職業別	求人賃金		求職者希望賃金
		上限平均	下限平均	
	専門・技術職	1,353	1,157	1,171
	事務職	990	920	929
	販売・営業職	966	918	924
	サービス職	1,073	949	908
	保安職	989	918	830
	技能工・製造工	952	908	935
	運輸・機械運転職	1,047	956	1,013
	建設職	1,254	1,037	-
	労務職	976	919	900
	合計	1,091	982	949



\* 求人賃金・求職者希望賃金は、ハローワークシステム(職業紹介)新規求人・新規求職から抽出。

# 求人・求職者 賃金情報(フルタイム) 【11月】

県央3地区 《宇都宮・那須烏山》

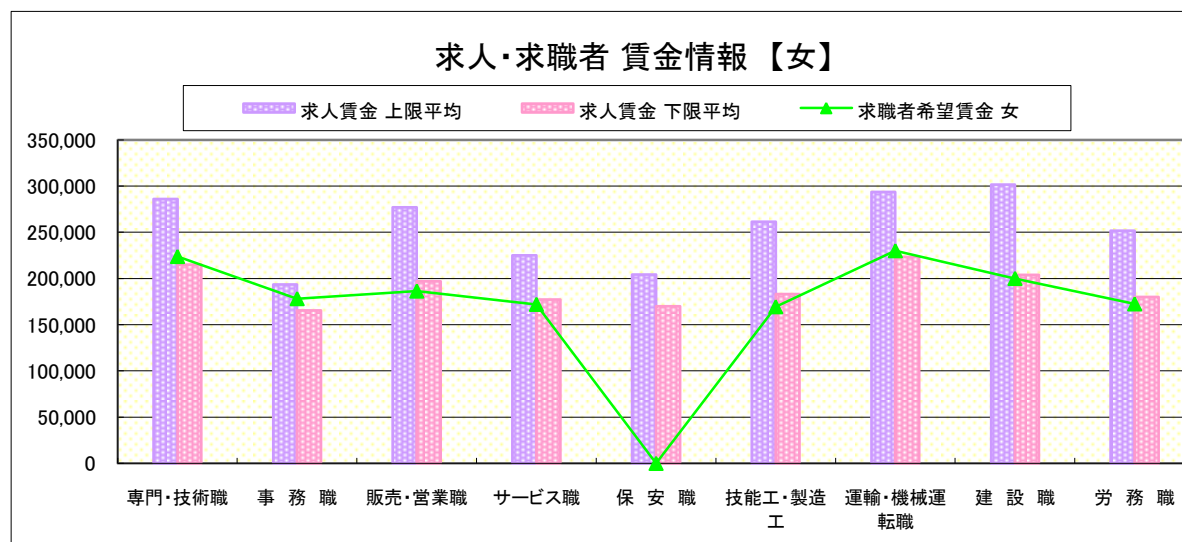
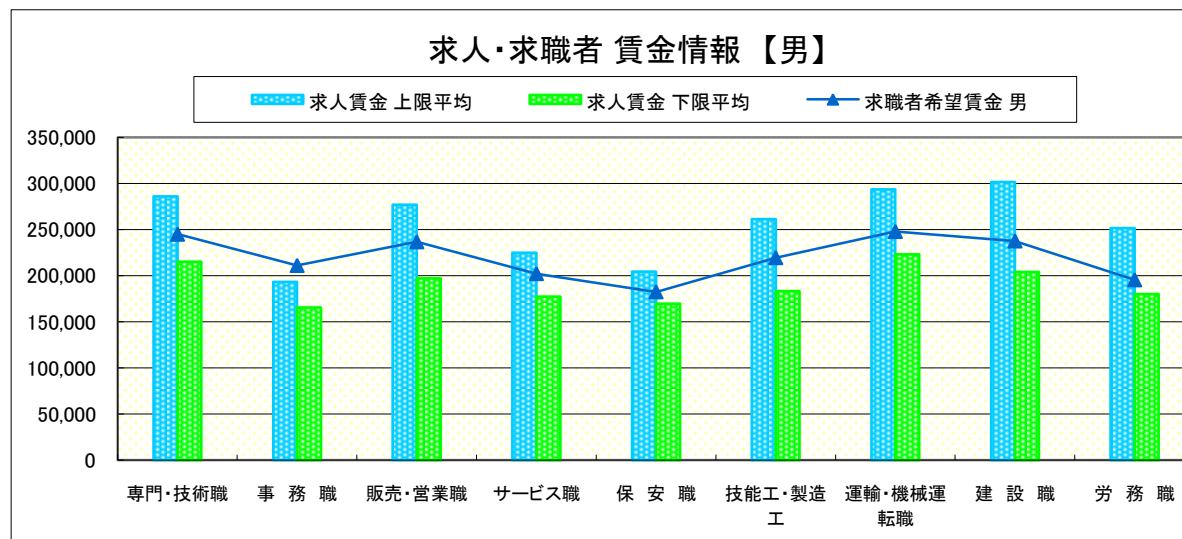
求人賃金・求職者希望賃金情報(常用)

(単位:円)

職業別		求人賃金		求職者希望賃金	
		上限平均	下限平均	男	女
職業別	専門・技術職	285,952	215,164	245,066	223,707
	事務職	193,411	165,455	211,146	178,176
	販売・営業職	277,052	197,120	236,786	186,364
	サービス職	224,920	177,335	202,256	172,000
	保安職	204,384	169,802	182,500	-
	技能工・製造工	261,350	183,163	219,588	169,417
	運輸・機械運転職	293,698	223,175	247,998	230,000
	建設職	301,665	204,070	237,738	200,000
	労務職	251,630	180,131	195,496	172,500
合計		262,399	195,151	226,601	182,844

\* 求人賃金・求職者希望賃金は、ハローワークシステム(職業紹介)新規求人・新規求職から抽出。

\* 求人賃金については、男女不問である。



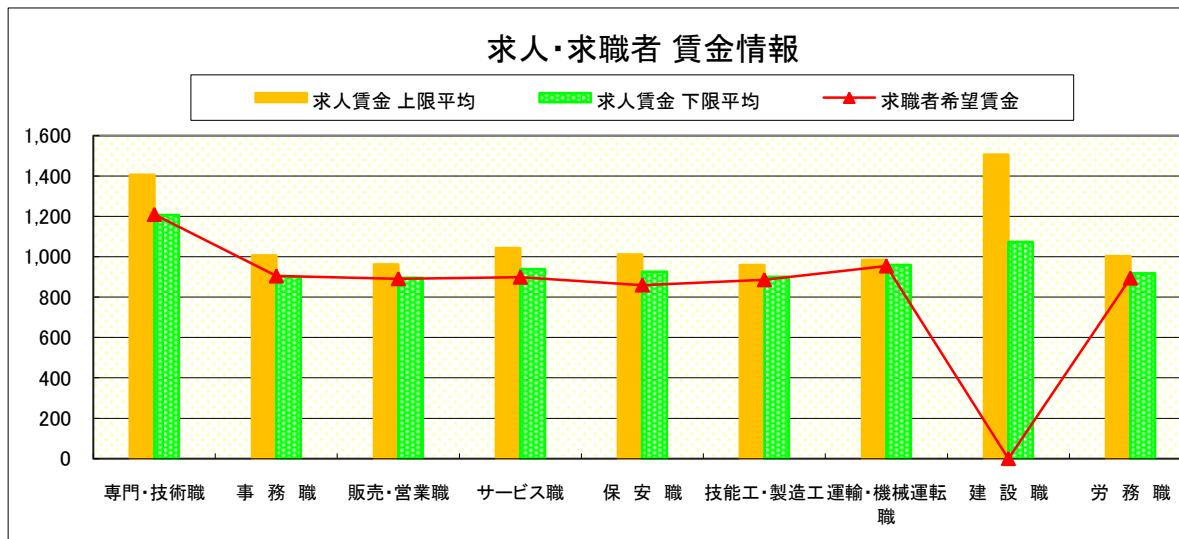
# 求人・求職者 賃金情報(パートタイム)【11月】

県央3地区 《宇都宮・那須烏山》

求人賃金・求職者希望賃金情報(常用)

(単位:円)

	職業別	求人賃金		求職者希望賃金
		上限平均	下限平均	
	専門・技術職	1,407	1,207	1,210
	事務職	1,008	901	905
	販売・営業職	962	896	892
	サービス職	1,043	939	899
	保安職	1,011	926	860
	技能工・製造工	959	901	887
	運輸・機械運転職	985	960	955
	建設職	1,507	1,074	-
	労務職	1,004	918	895
	合計	1,108	995	934



\* 求人賃金・求職者希望賃金は、ハローワークシステム(職業紹介)新規求人・新規求職から抽出。



# 求人・求職者 賃金情報(フルタイム) 【11月】

県南1地区 《小山・栃木》

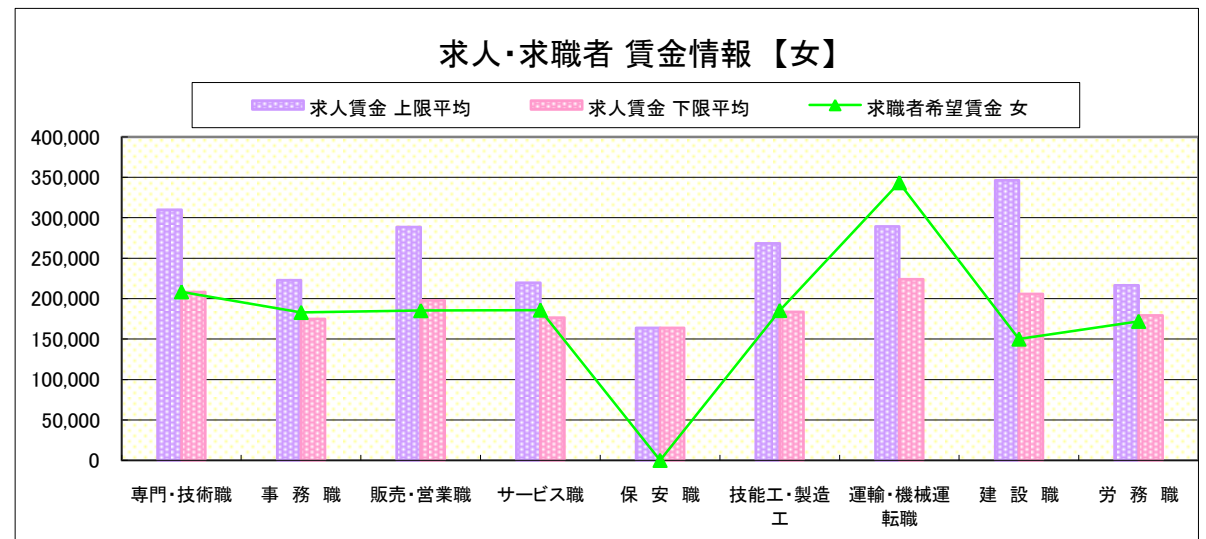
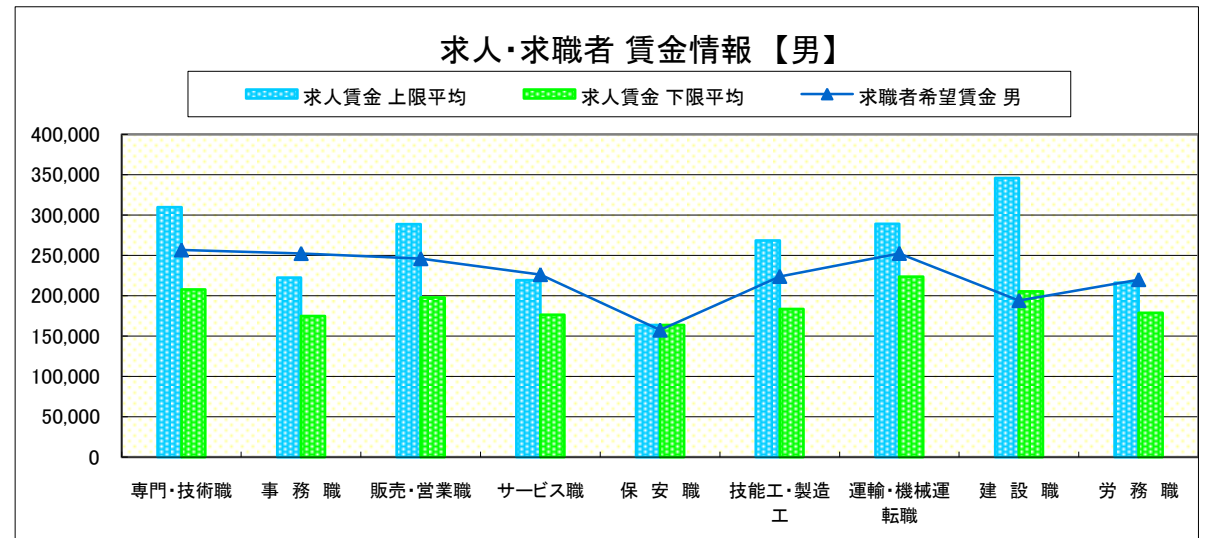
## 求人賃金・求職者希望賃金情報(常用)

(単位:円)

職業別		求人賃金		求職者希望賃金	
		上限平均	下限平均	男	女
職業別	専門・技術職	309,846	207,946	256,885	208,426
	事務職	222,605	174,831	252,478	182,929
	販売・営業職	288,609	197,740	246,042	185,147
	サービス職	219,483	176,511	226,334	185,834
	保安職	163,630	163,630	157,500	-
	技能工・製造工	268,392	183,503	224,068	185,293
	運輸・機械運転職	289,211	223,860	252,607	343,333
	建設職	346,111	205,544	194,167	150,000
	労務職	216,313	179,047	220,093	171,923
	合計	276,135	195,876	234,693	188,562

\* 求人賃金・求職者希望賃金は、ハローワークシステム(職業紹介)新規求人・新規求職から抽出。

\* 求人賃金については、男女不問である。



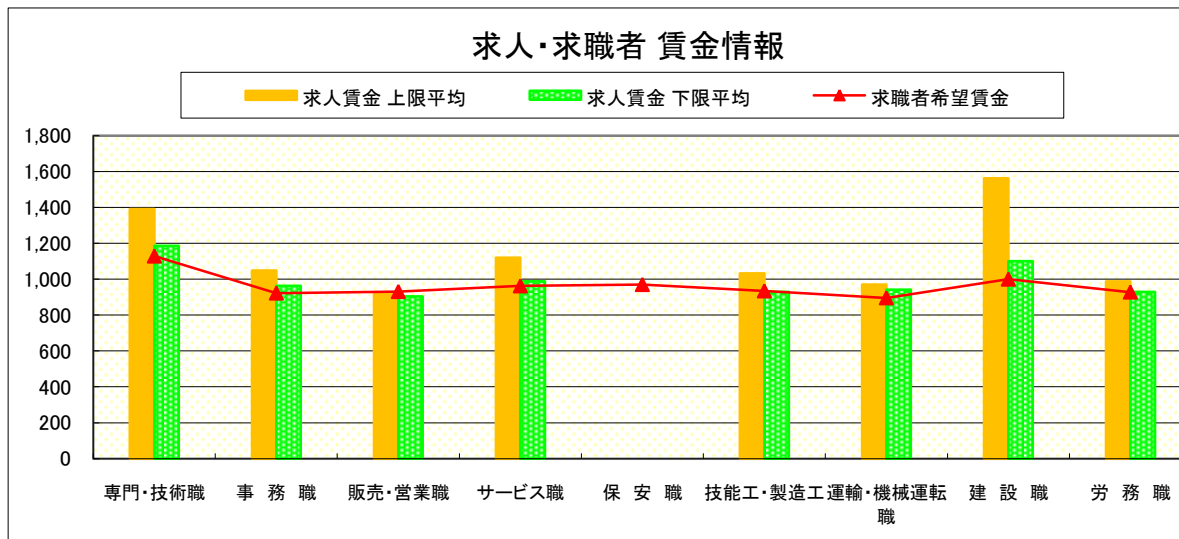
# 求人・求職者 賃金情報(パートタイム)【11月】

県南1地区 《小山・栃木》

## 求人賃金・求職者希望賃金情報(常用)

(単位:円)

職業別		求人賃金		求職者希望賃金
		上限平均	下限平均	
職 業 別	専門・技術職	1,392	1,187	1,129
	事務職	1,049	963	923
	販売・営業職	924	905	931
	サービス職	1,121	988	963
	保安職	-	-	970
	技能工・製造工	1,032	930	935
	運輸・機械運転職	970	941	896
	建設職	1,563	1,100	1,000
	労務職	988	930	928
	合計	1,119	1,003	954



\* 求人賃金・求職者希望賃金は、ハローワークシステム(職業紹介)新規求人・新規求職から抽出。

# 求人・求職者 賃金情報(フルタイム) 【11月】

県南2地区 《足利・佐野》

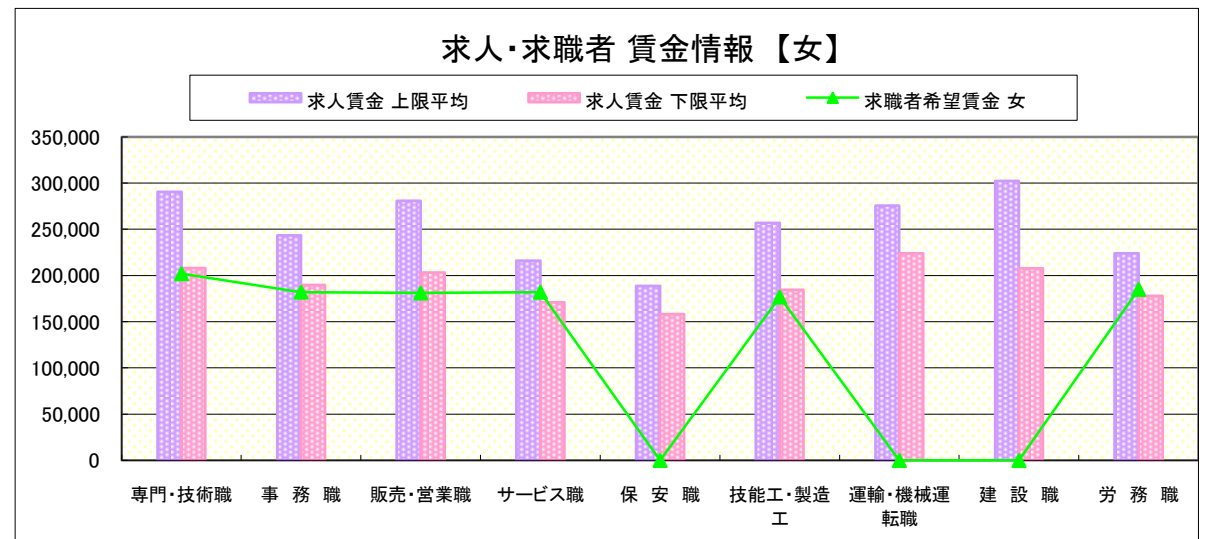
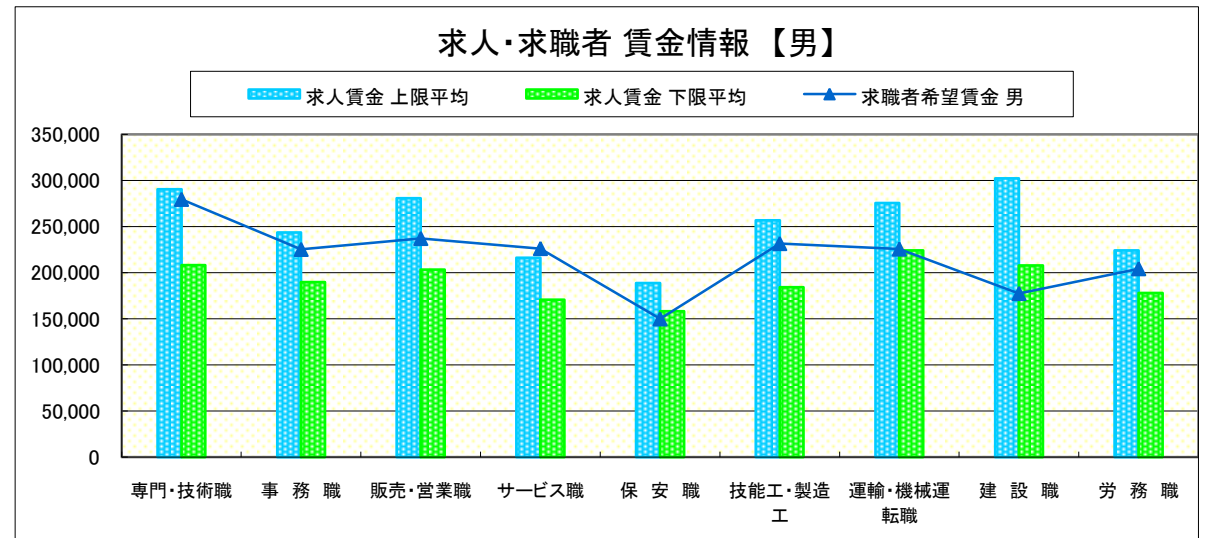
求人賃金・求職者希望賃金情報(常用)

(単位:円)

職業別		求人賃金		求職者希望賃金	
		上限平均	下限平均	男	女
職業別	専門・技術職	290,540	208,254	279,524	201,905
	事務職	243,554	189,800	225,289	181,965
	販売・営業職	280,864	203,312	237,143	181,072
	サービス職	216,149	170,888	226,250	181,889
	保安職	188,634	158,267	150,000	-
	技能工・製造工	256,991	184,436	231,634	176,717
	運輸・機械運転職	275,785	224,055	225,657	-
	建設職	302,461	207,765	177,500	-
	労務職	224,180	178,038	204,345	185,000
合計		258,720	192,624	232,512	184,742

\* 求人賃金・求職者希望賃金は、ハローワークシステム(職業紹介)新規求人・新規求職から抽出。

\* 求人賃金については、男女不問である。



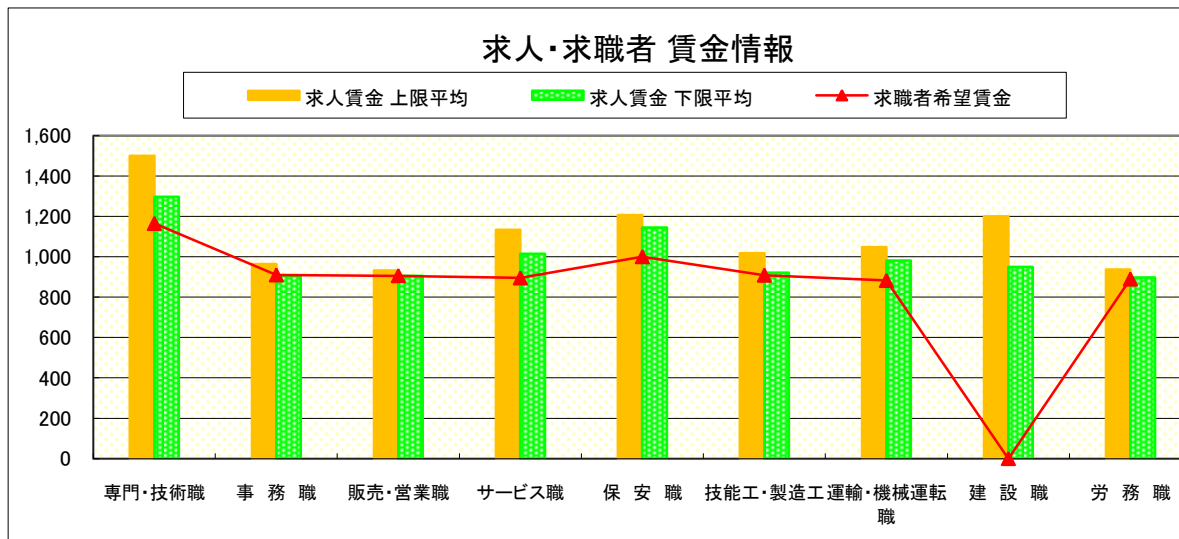
# 求人・求職者 賃金情報(パートタイム)【11月】

県南2地区 《足利・佐野》

求人賃金・求職者希望賃金情報(常用)

(単位:円)

職業別		求人賃金		求職者希望賃金
		上限平均	下限平均	
職業別	専門・技術職	1,500	1,297	1,165
	事務職	964	906	910
	販売・営業職	932	906	906
	サービス職	1,134	1,015	895
	保安職	1,206	1,144	1,000
	技能工・製造工	1,019	922	909
	運輸・機械運転職	1,049	982	883
	建設職	1,200	950	-
	労務職	937	898	890
	合計	1,134	1,026	926



\* 求人賃金・求職者希望賃金は、ハローワークシステム(職業紹介)新規求人・新規求職から抽出。

# 求人・求職者 賃金情報(フルタイム) 【11月】

県 北

《大田原・矢板・黒磯》

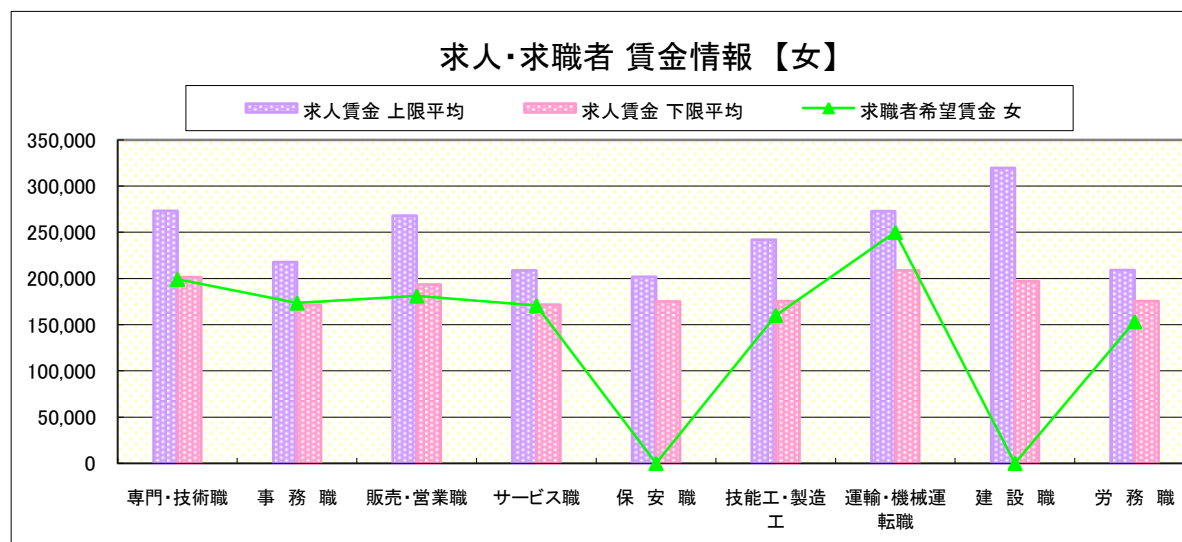
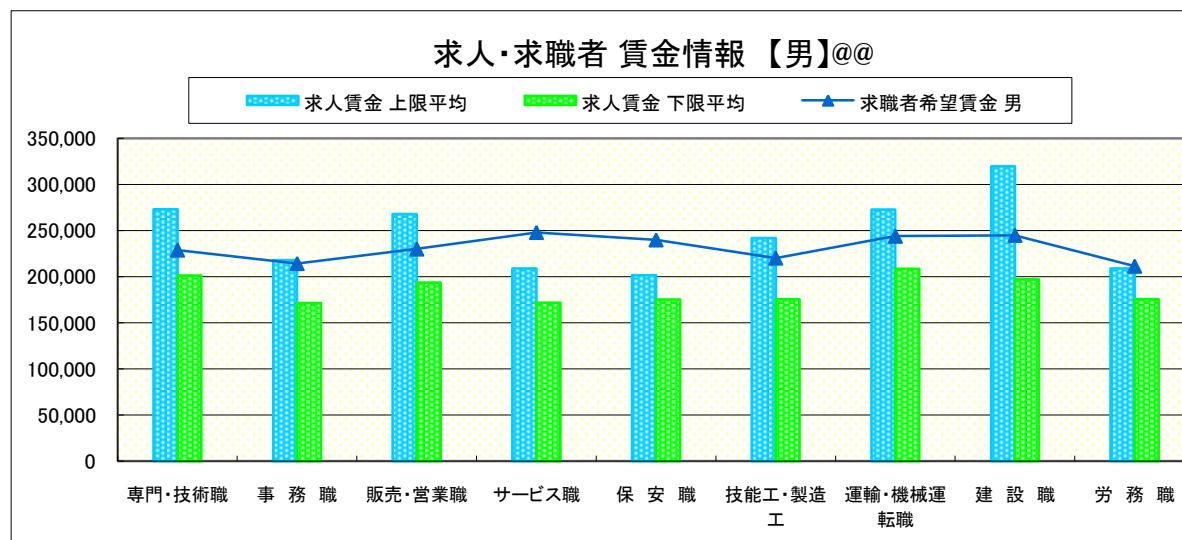
## 求人賃金・求職者希望賃金情報(常用)

(単位:円)

職業別		求人賃金		求職者希望賃金	
		上限平均	下限平均	男	女
職 業 別	専門・技術職	273,129	201,423	228,964	199,259
	事務職	217,888	171,407	214,335	173,609
	販売・営業職	267,868	193,650	230,114	181,111
	サービス職	208,770	171,719	248,121	170,684
	保安職	201,780	175,110	240,000	-
	技能工・製造工	242,077	175,644	220,278	160,227
	運輸・機械運転職	272,873	208,729	244,028	250,000
	建設職	319,653	196,991	245,000	-
	労務職	209,078	175,470	211,429	153,333
合 計		253,740	186,843	227,417	176,381

\* 求人賃金・求職者希望賃金は、ハローワークシステム(職業紹介)新規求人・新規求職から抽出。

\* 求人賃金については、男女不問である。

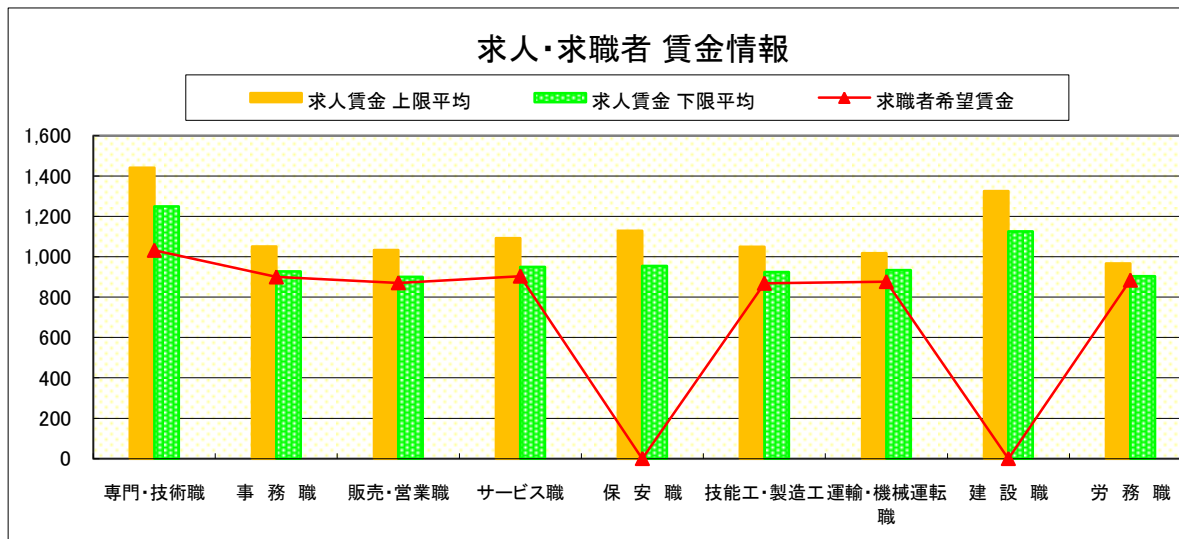


# 求人・求職者 賃金情報(パートタイム)【11月】

県 北 《大田原・矢板・黒磯》

求人賃金・求職者希望賃金情報(常用) (単位:円)

		求人賃金		求職者希望賃金
		上限平均	下限平均	
職 業 別	専門・技術職	1,442	1,250	1,032
	事務職	1,052	927	900
	販売・営業職	1,034	901	871
	サービス職	1,093	949	904
	保安職	1,129	955	-
	技能工・製造工	1,050	924	869
	運輸・機械運転職	1,018	933	877
	建設職	1,325	1,125	-
	労務職	967	904	884
	合計	1,105	975	904



\* 求人賃金・求職者希望賃金は、ハローワークシステム(職業紹介)新規求人・新規求職から抽出。

# 求人・求職者 賃金情報(フルタイム) 【11月】

県 央

《宇都宮・那須烏山・鹿沼・真岡・日光》

## 求人賃金・求職者希望賃金情報(常用)

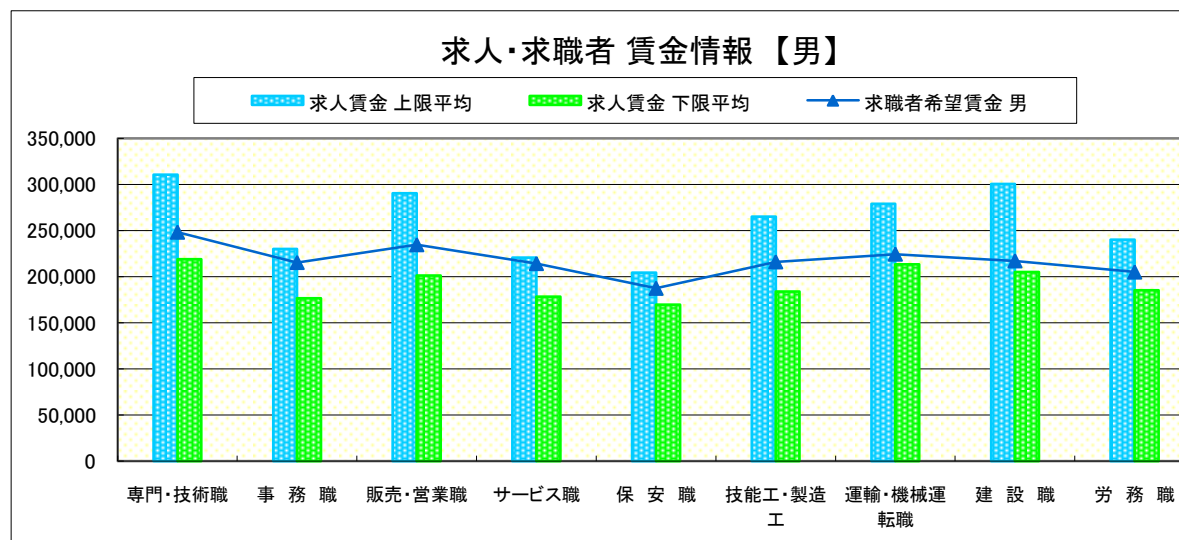
(単位:円)

職業別		求人賃金		求職者希望賃金	
		上限平均	下限平均	男	女
職業別	専門・技術職	310,795	219,114	248,260	204,641
	事務職	230,077	176,723	215,451	181,995
	販売・営業職	290,590	201,321	234,714	180,079
	サービス職	220,784	178,316	214,311	172,734
	保安職	204,384	169,802	187,500	-
	技能工・製造工	265,287	183,798	216,138	176,449
	運輸・機械運転職	279,083	213,562	224,504	231,250
	建設職	300,698	205,252	217,229	200,000
	労務職	240,283	185,229	205,109	155,208
合計		271,793	197,272	219,355	181,102

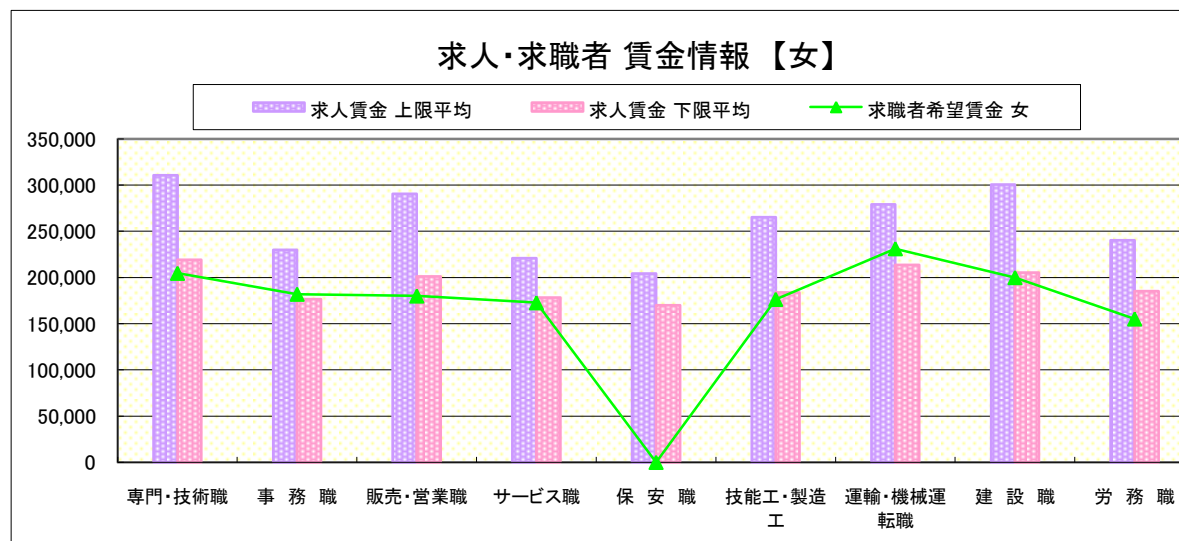
\* 求人賃金・求職者希望賃金は、ハローワークシステム(職業紹介)新規求人・新規求職から抽出。

\* 求人賃金については、男女不問である。

### 求人・求職者 賃金情報【男】



### 求人・求職者 賃金情報【女】



# 求人・求職者 賃金情報(パートタイム)【11月】

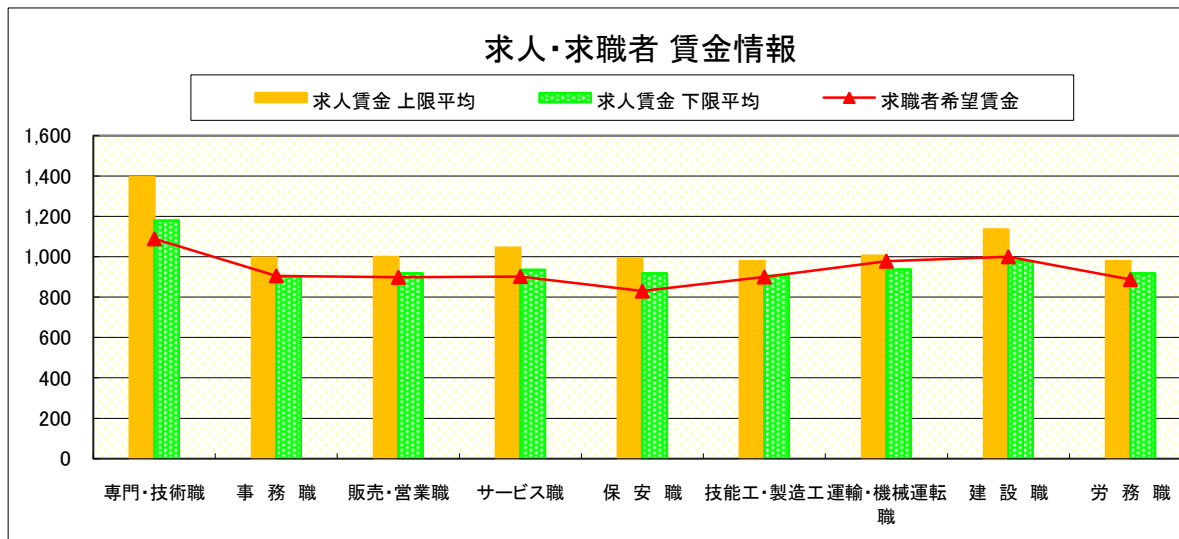
県 央

《宇都宮・那須烏山・鹿沼・真岡・日光》

## 求人賃金・求職者希望賃金情報(常用)

(単位:円)

		求人賃金		求職者希望賃金
		上限平均	下限平均	
職 業 別	専門・技術職	1,394	1,180	1,089
	事務職	995	901	906
	販売・営業職	1,000	919	898
	サービス職	1,045	935	902
	保安職	989	918	830
	技能工・製造工	979	905	900
	運輸・機械運転職	1,005	937	978
	建設職	1,136	978	1,000
	労務職	978	918	887
	合 計	1,076	968	916



\* 求人賃金・求職者希望賃金は、ハローワークシステム(職業紹介)新規求人・新規求職から抽出。



# 求人・求職者 賃金情報(フルタイム) 【11月】

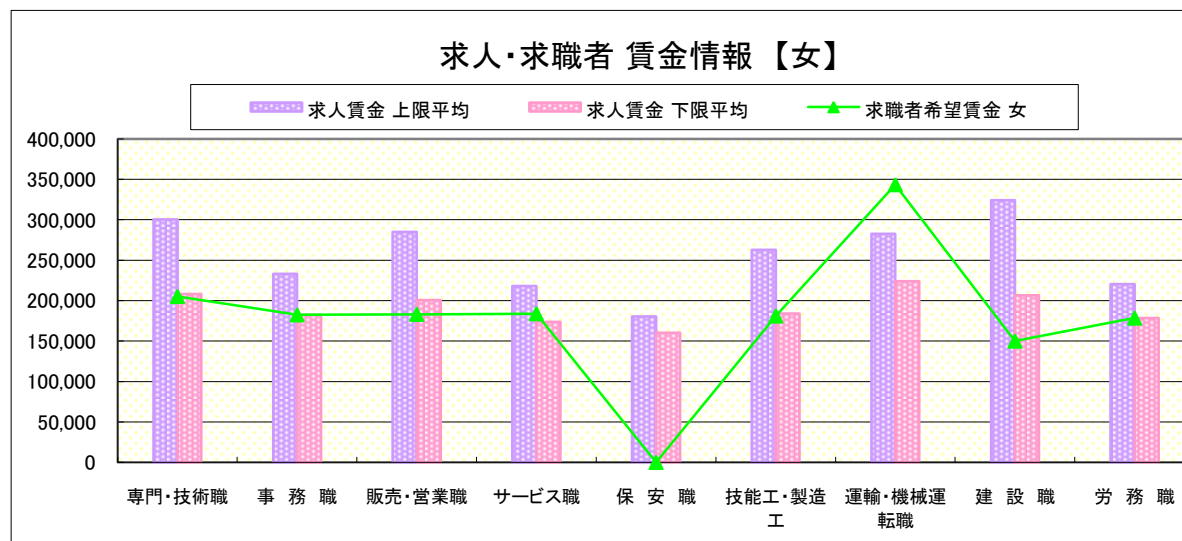
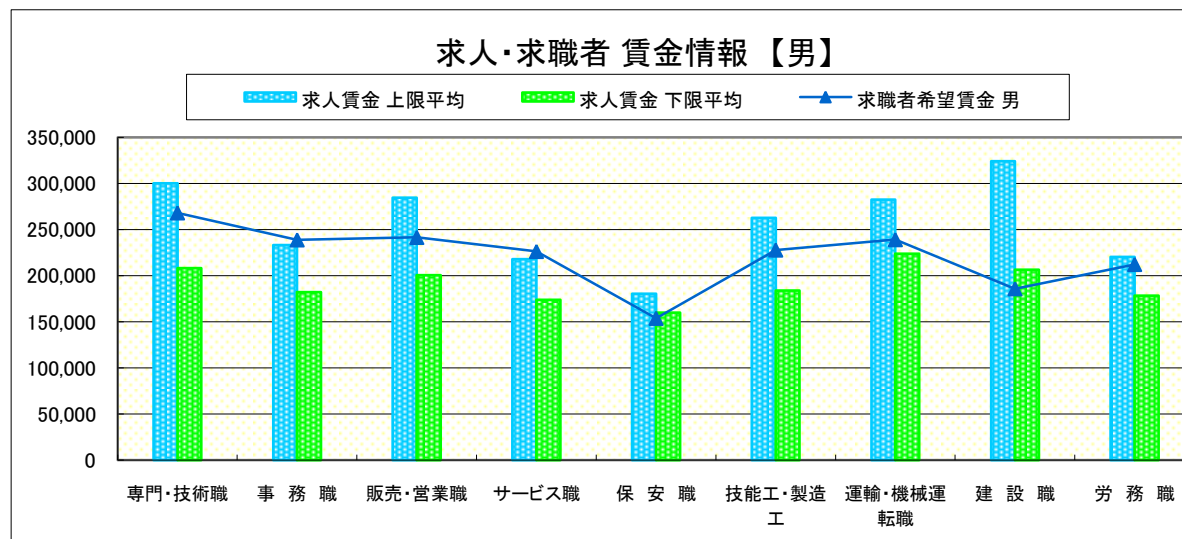
県 南 《栃木・佐野・足利・小山》

求人賃金・求職者希望賃金情報(常用) (単位:円)

職業別		求人賃金		求職者希望賃金	
		上限平均	下限平均	男	女
職業別	専門・技術職	300,193	208,100	268,204	205,166
	事務職	233,079	182,315	238,883	182,447
	販売・営業職	284,737	200,526	241,592	183,109
	サービス職	217,816	173,700	226,292	183,861
	保安職	180,299	160,055	153,750	-
	技能工・製造工	262,692	183,969	227,851	181,005
	運輸・機械運転職	282,498	223,958	239,132	343,333
	建設職	324,286	206,654	185,834	150,000
	労務職	220,246	178,542	212,219	178,462
合計		267,427	194,250	233,602	186,652

\* 求人賃金・求職者希望賃金は、ハローワークシステム(職業紹介)新規求人・新規求職から抽出。

\* 求人賃金については、男女不問である。

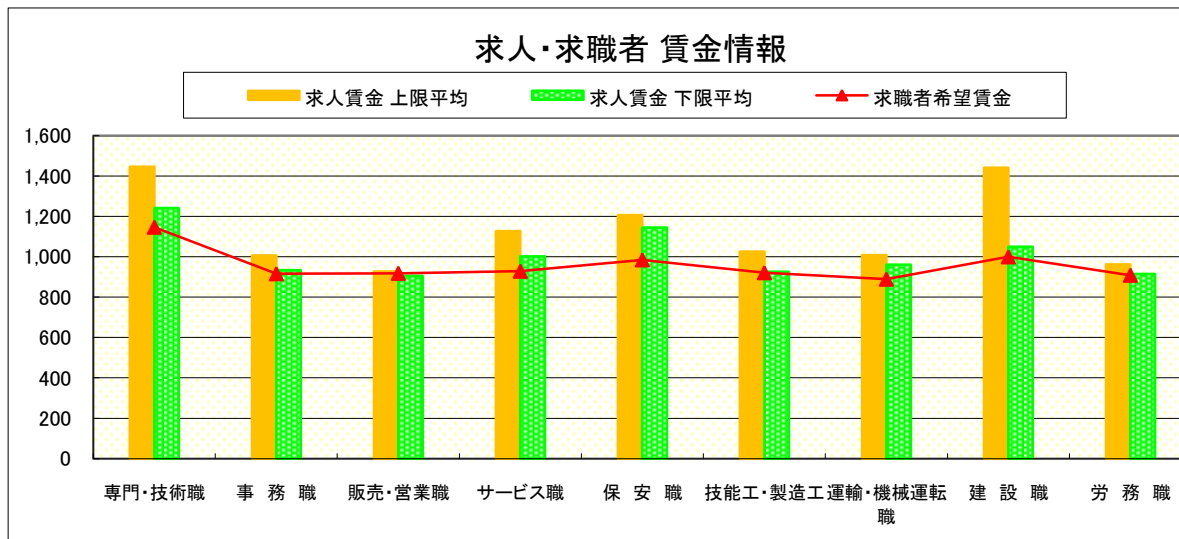


# 求人・求職者 賃金情報(パートタイム)【11月】

県 南 《栃木・佐野・足利・小山》

求人賃金・求職者希望賃金情報(常用) (単位:円)

職業別		求人賃金		求職者希望賃金
		上限平均	下限平均	
職 業 別	専門・技術職	1,446	1,242	1,147
	事務職	1,007	934	916
	販売・営業職	928	905	919
	サービス職	1,127	1,002	929
	保安職	1,206	1,144	985
	技能工・製造工	1,025	926	922
	運輸・機械運転職	1,009	962	889
	建設職	1,442	1,050	1,000
	労務職	962	914	909
	合計	1,127	1,015	940



\* 求人賃金・求職者希望賃金は、ハローワークシステム(職業紹介)新規求人・新規求職から抽出。

# 求人・求職者 賃金情報(フルタイム) 【11月】

宇 都 宮

## 求人賃金・求職者希望賃金情報(常用)

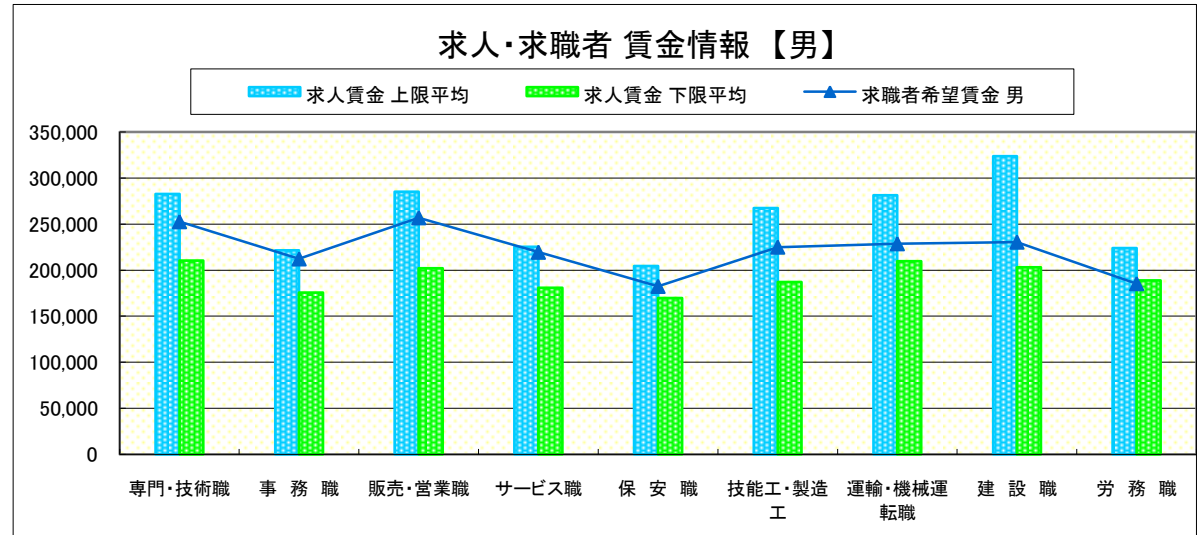
(単位:円)

職業別		求人賃金		求職者希望賃金	
		上限平均	下限平均	男	女
職 業 別	専門・技術職	282,738	210,455	252,632	222,414
	事務職	221,395	175,483	212,292	184,130
	販売・営業職	285,229	202,218	256,905	222,727
	サービス職	225,375	181,011	219,512	184,000
	保安職	204,384	169,802	182,500	-
	技能工・製造工	267,410	187,170	225,057	169,667
	運輸・機械運転職	281,156	209,590	228,723	230,000
	建設職	323,605	203,100	230,476	200,000
	労務職	223,940	188,943	185,435	172,500
	合計	262,523	196,457	225,106	192,584

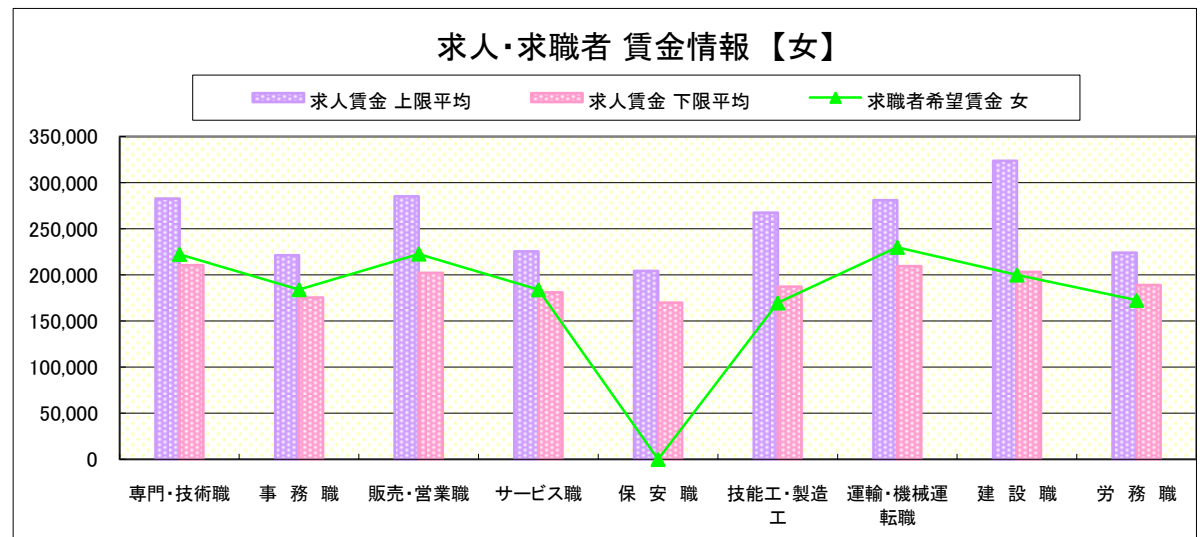
\* 求人賃金・求職者希望賃金は、ハローワークシステム(職業紹介)新規求人・新規求職から抽出。

\* 求人賃金については、男女不問である。

### 求人・求職者 賃金情報【男】



### 求人・求職者 賃金情報【女】



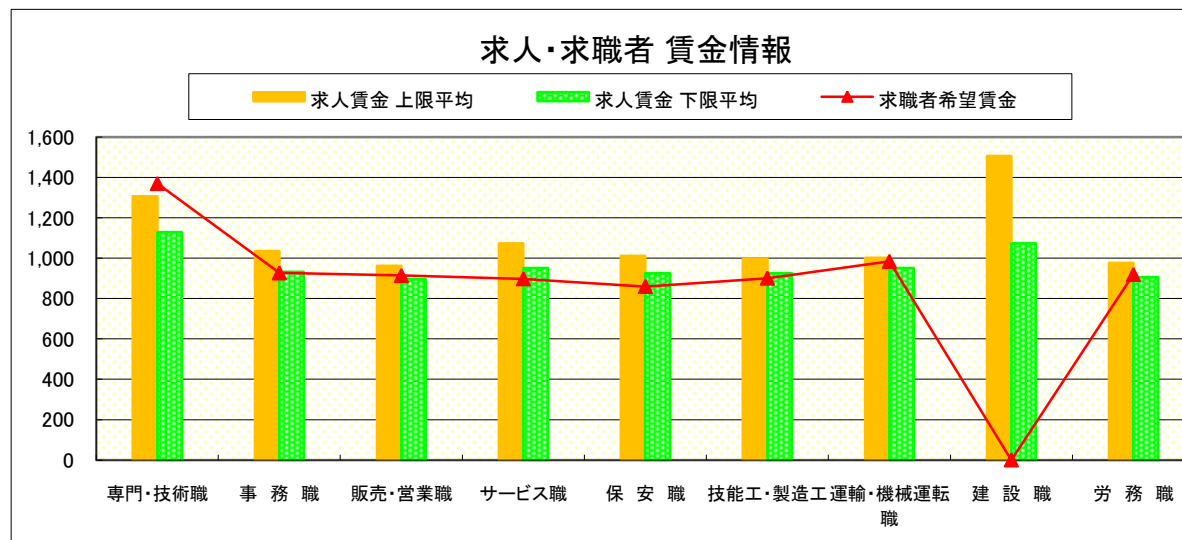
# 求人・求職者 賃金情報(パートタイム)【11月】

宇 都 宮

## 求人賃金・求職者希望賃金情報(常用)

(単位:円)

	職業別	求人賃金		求職者希望賃金
		上限平均	下限平均	
	専門・技術職	1,307	1,129	1,370
	事務職	1,035	932	927
	販売・営業職	962	896	914
	サービス職	1,073	951	898
	保安職	1,011	926	860
	技能工・製造工	997	926	901
	運輸・機械運転職	1,002	952	984
	建設職	1,507	1,074	-
	労務職	977	906	919
	合計	1,118	995	982



\* 求人賃金・求職者希望賃金は、ハローワークシステム(職業紹介)新規求人・新規求職から抽出。

# 求人・求職者 賃金情報(フルタイム) 【11月】

那 須 烏 山

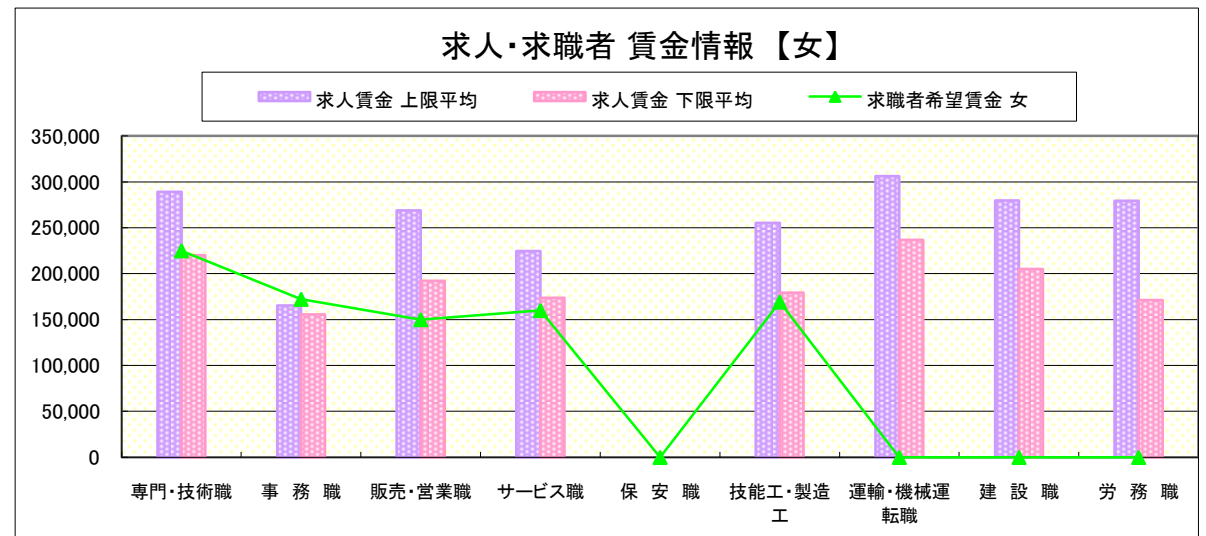
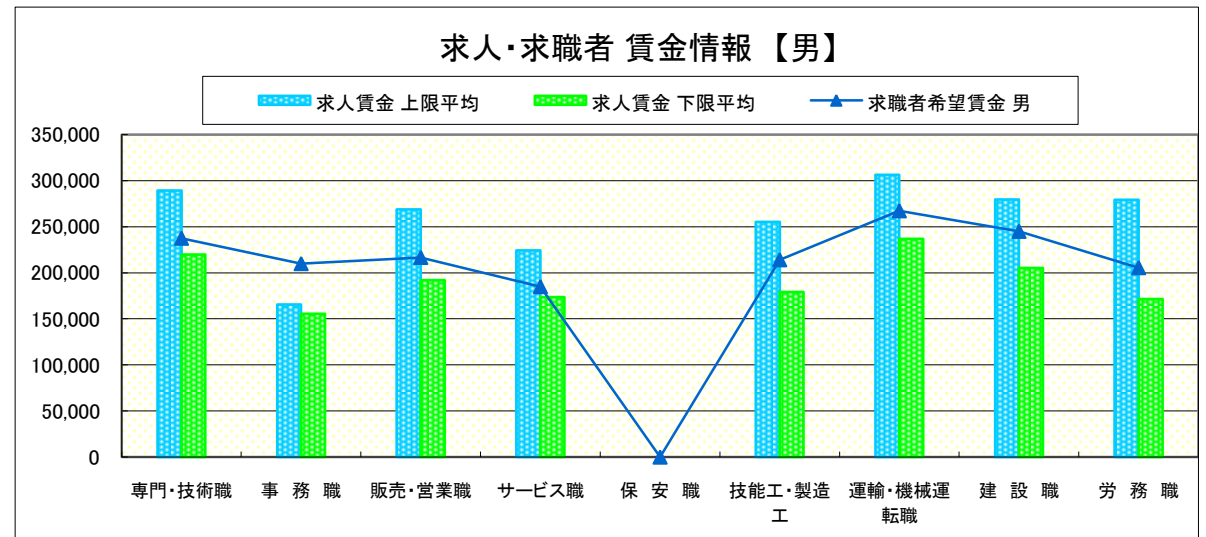
## 求人賃金・求職者希望賃金情報(常用)

(単位:円)

		求人賃金		求職者希望賃金	
		上限平均	下限平均	男	女
職 業 別	専門・技術職	289,166	219,872	237,500	225,000
	事務職	165,427	155,427	210,000	172,222
	販売・営業職	268,875	192,021	216,667	150,000
	サービス職	224,465	173,658	185,000	160,000
	保安職	-	-	-	-
	技能工・製造工	255,289	179,155	214,118	169,167
	運輸・機械運転職	306,240	236,760	267,273	-
	建設職	279,724	205,040	245,000	-
	労務職	279,320	171,318	205,556	-
	合計	262,275	193,845	228,095	173,103

\* 求人賃金・求職者希望賃金は、ハローワークシステム(職業紹介)新規求人・新規求職から抽出。

\* 求人賃金については、男女不問である。



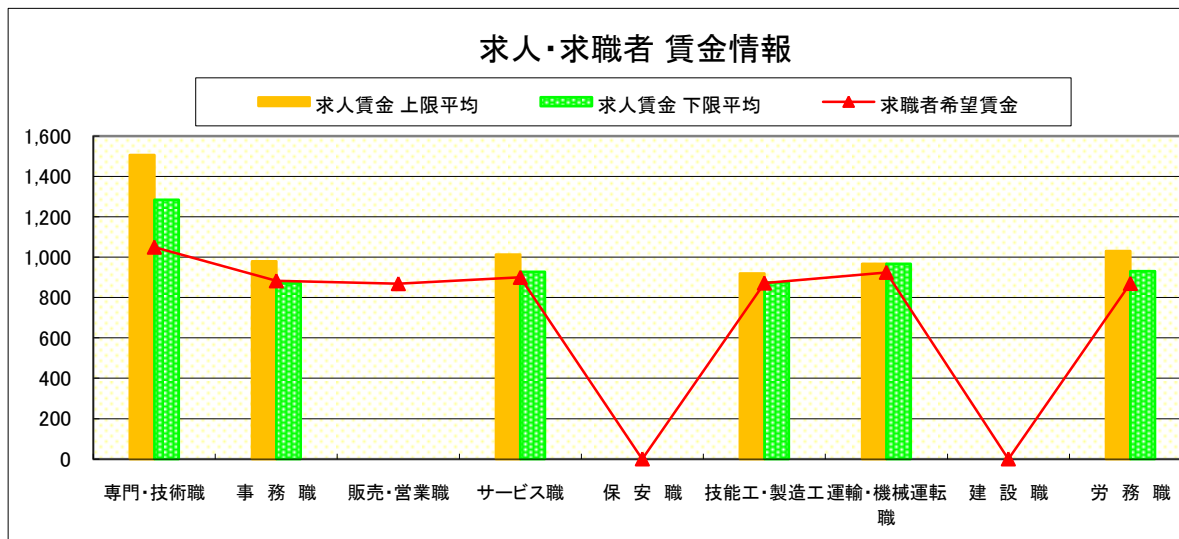
# 求人・求職者 賃金情報(パートタイム)【11月】

那 須 烏 山

## 求人賃金・求職者希望賃金情報(常用)

(単位:円)

職業別		求人賃金		求職者希望賃金
		上限平均	下限平均	
職 業 別	専門・技術職	1,507	1,284	1,050
	事務職	980	870	883
	販売・営業職	-	-	869
	サービス職	1,013	927	900
	保安職	-	-	-
	技能工・製造工	920	875	872
	運輸・機械運転職	967	967	925
	建設職	-	-	-
	労務職	1,030	930	870
	合 計		1,097	994



\* 求人賃金・求職者希望賃金は、ハローワークシステム(職業紹介)新規求人・新規求職から抽出。

# 求人・求職者 賃金情報(フルタイム) 【11月】

鹿 沼

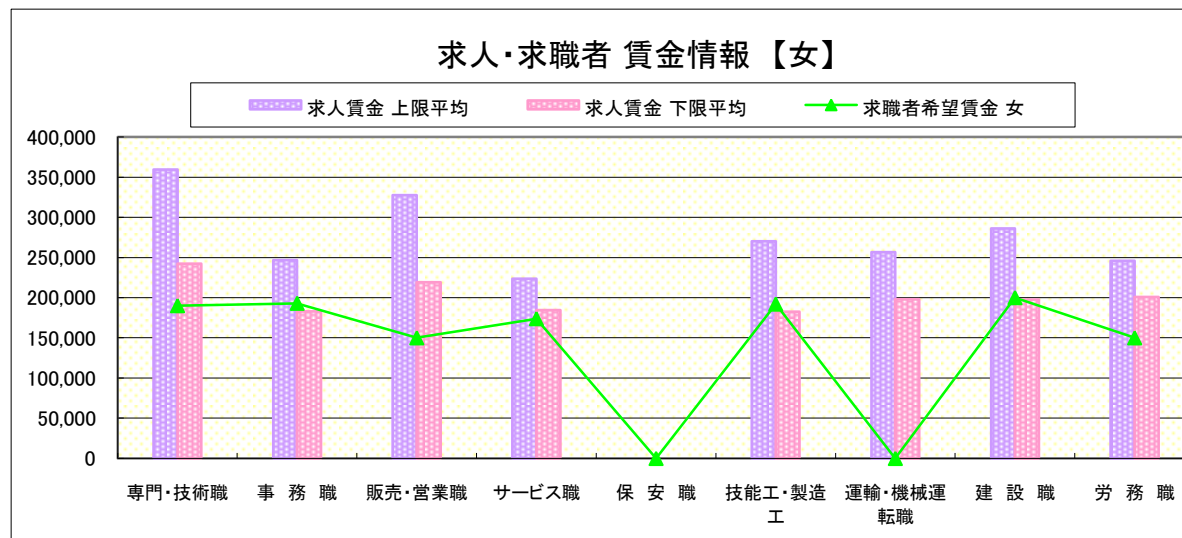
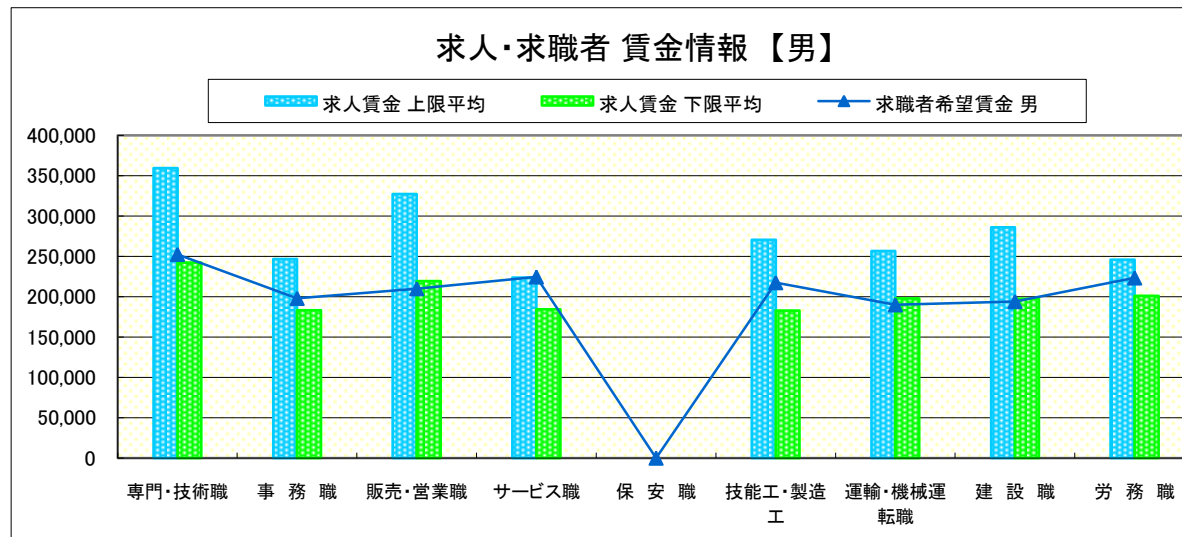
## 求人賃金・求職者希望賃金情報(常用)

(単位:円)

	職業別	求人賃金		求職者希望賃金	
		上限平均	下限平均	男	女
	専門・技術職	359,599	242,173	252,500	190,000
	事務職	246,580	183,026	198,000	193,000
	販売・営業職	327,450	219,388	210,000	150,000
	サービス職	223,642	184,605	224,545	173,846
	保安職	-	-	-	-
	技能工・製造工	270,382	182,658	217,500	192,000
	運輸・機械運転職	256,701	198,032	190,000	-
	建設職	285,962	197,530	194,000	200,000
	労務職	245,980	200,980	223,333	150,000
	合計	288,791	203,148	213,295	183,393

\* 求人賃金・求職者希望賃金は、ハローワークシステム(職業紹介)新規求人・新規求職から抽出。

\* 求人賃金については、男女不問である。



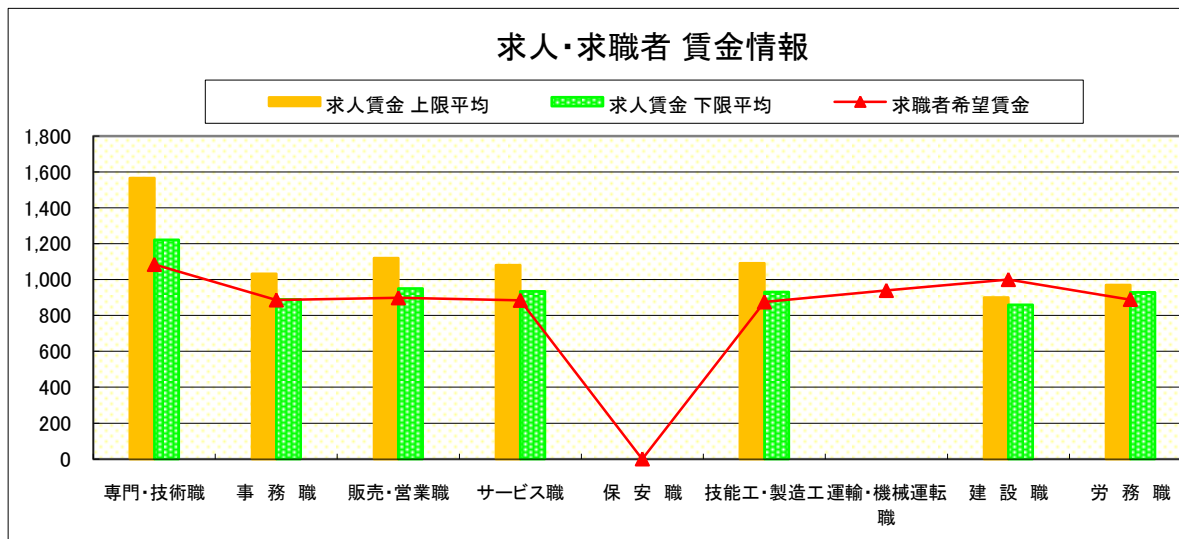
# 求人・求職者 賃金情報(パートタイム)【11月】

鹿 沼

## 求人賃金・求職者希望賃金情報(常用)

(単位:円)

職業別		求人賃金		求職者希望賃金
		上限平均	下限平均	
職 業 別	専門・技術職	1,566	1,222	1,084
	事務職	1,033	890	886
	販売・営業職	1,120	950	898
	サービス職	1,081	935	884
	保安職	-	-	-
	技能工・製造工	1,092	931	875
	運輸・機械運転職	-	-	939
	建設職	900	860	1,000
	労務職	971	929	889
	合計	1,107	956	901



\* 求人賃金・求職者希望賃金は、ハローワークシステム(職業紹介)新規求人・新規求職から抽出。



# 求人・求職者 賃金情報(フルタイム) 【11月】

栃 木

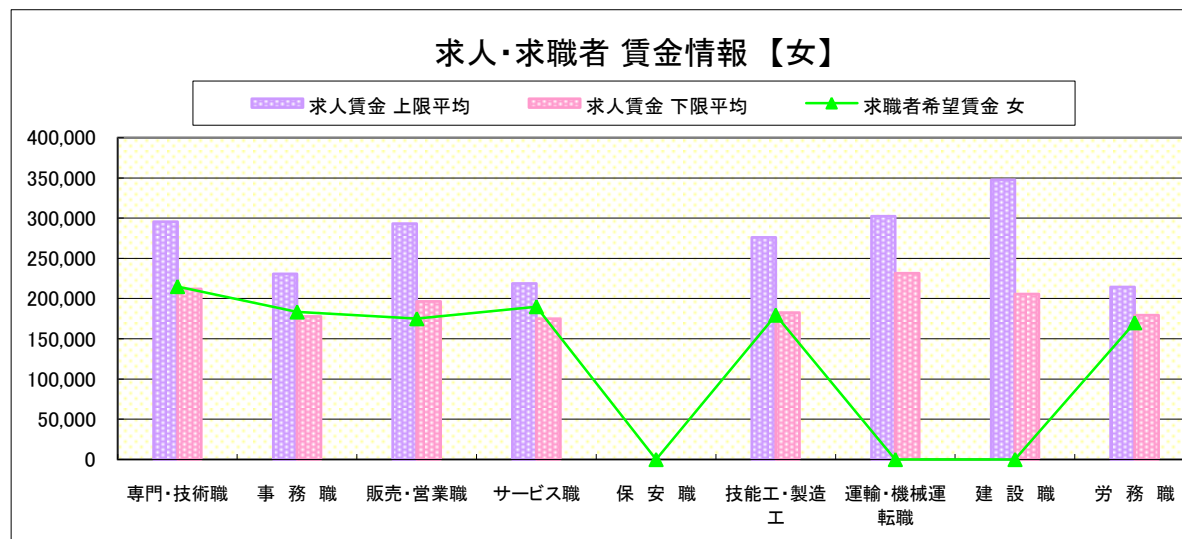
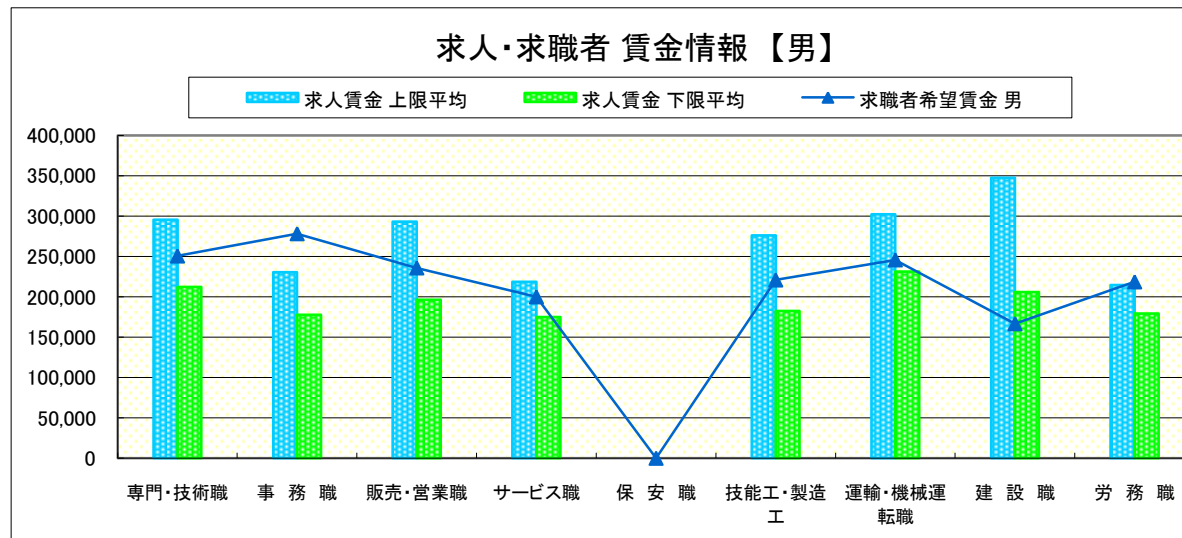
## 求人賃金・求職者希望賃金情報(常用)

(単位:円)

	求人賃金	求職者希望賃金			
		上限平均	下限平均	男	女
職 業 別	専門・技術職	295,717	211,994	250,588	215,000
	事務職	230,559	177,683	278,182	183,415
	販売・営業職	293,182	196,409	235,833	175,000
	サービス職	218,663	174,791	200,000	190,000
	保安職	-	-	-	-
	技能工・製造工	275,932	182,428	220,882	179,474
	運輸・機械運転職	302,292	231,419	245,769	-
	建設職	347,552	205,808	166,667	-
	労務職	214,572	179,234	218,519	170,000
	合計	274,504	198,193	231,931	187,981

\* 求人賃金・求職者希望賃金は、ハローワークシステム(職業紹介)新規求人・新規求職から抽出。

\* 求人賃金については、男女不問である。



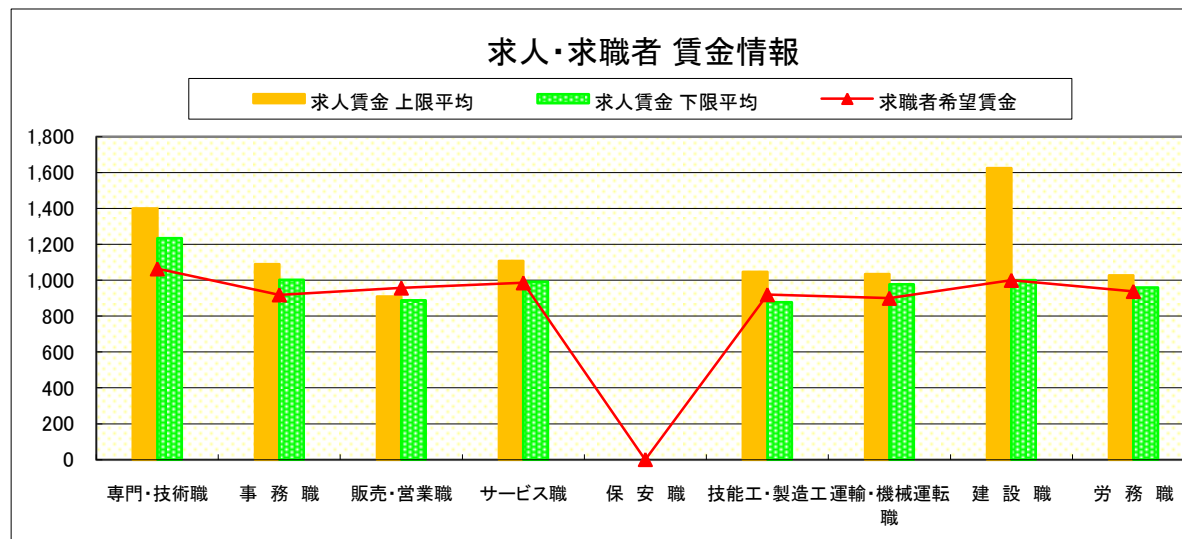
# 求人・求職者 賃金情報(パートタイム)【11月】

栃 木

## 求人賃金・求職者希望賃金情報(常用)

(単位:円)

	求人賃金	求職者希望賃金		
		上限平均	下限平均	
職 業 別	専門・技術職	1,400	1,234	1,064
	事務職	1,090	1,002	919
	販売・営業職	909	888	957
	サービス職	1,108	991	986
	保安職	-	-	-
	技能工・製造工	1,047	877	920
	運輸・機械運転職	1,034	977	900
	建設職	1,625	1,000	1,000
	労務職	1,028	960	938
	合 計	1,131	1,018	944



\* 求人賃金・求職者希望賃金は、ハローワークシステム(職業紹介)新規求人・新規求職から抽出。

# 求人・求職者 賃金情報(フルタイム) 【11月】

佐 野

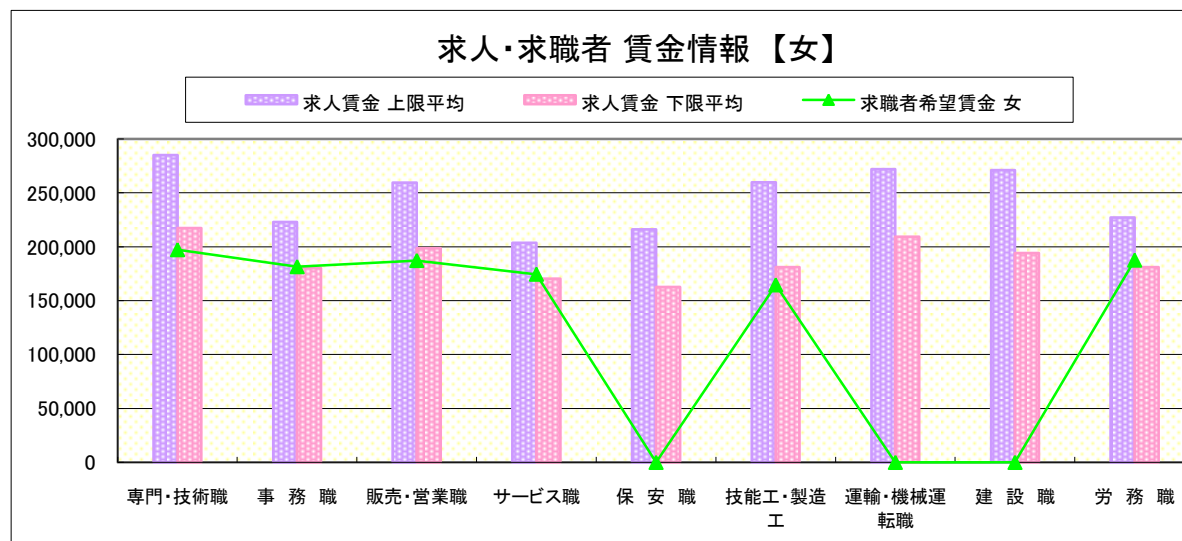
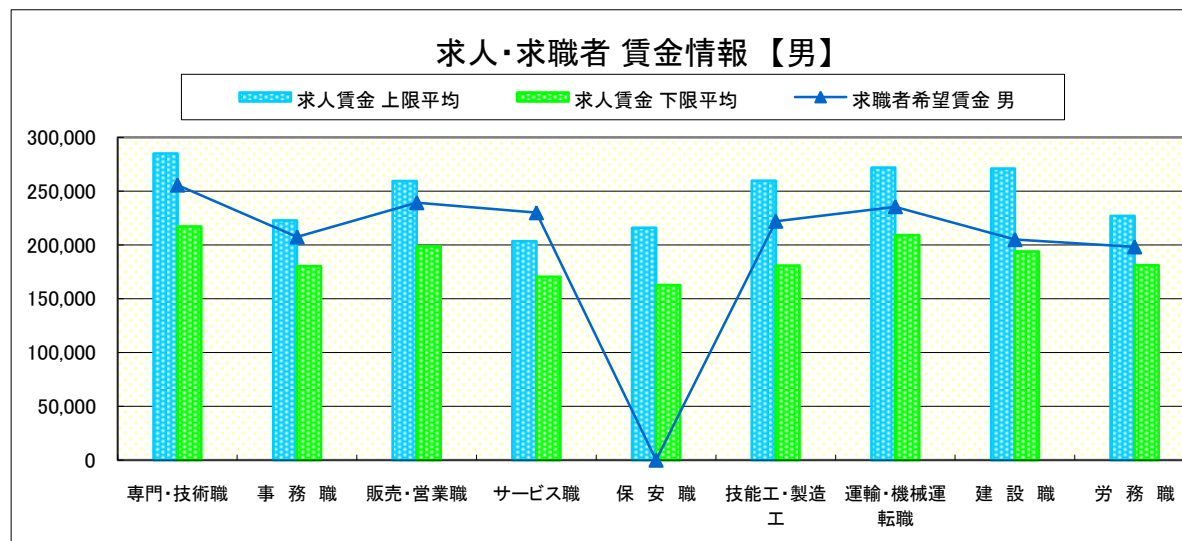
## 求人賃金・求職者希望賃金情報(常用)

(単位:円)

	職業別	求人賃金		求職者希望賃金	
		上限平均	下限平均	男	女
	専門・技術職	285,104	217,154	255,714	197,143
	事務職	222,809	180,266	207,500	181,429
	販売・営業職	259,398	198,588	239,286	187,143
	サービス職	203,581	170,481	230,000	174,444
	保安職	216,140	162,640	-	-
	技能工・製造工	259,708	180,917	222,105	164,545
	運輸・機械運転職	271,866	209,241	235,600	-
	建設職	271,133	194,083	205,000	-
	労務職	227,040	181,137	198,235	187,500
	合計	248,144	190,004	225,299	179,722

\* 求人賃金・求職者希望賃金は、ハローワークシステム(職業紹介)新規求人・新規求職から抽出。

\* 求人賃金については、男女不問である。



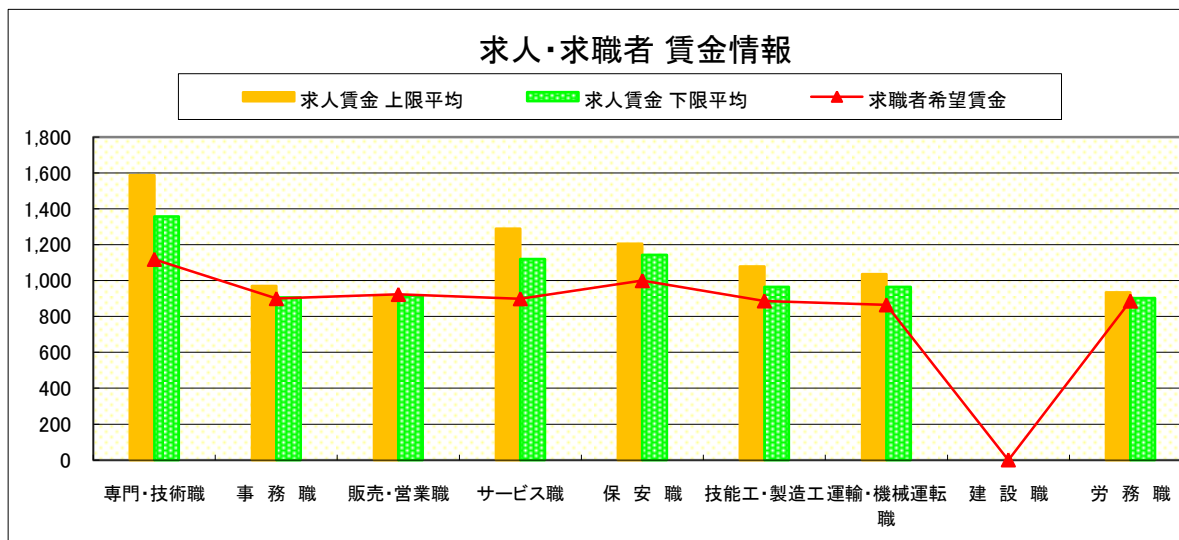
# 求人・求職者 賃金情報(パートタイム)【11月】

佐 野

## 求人賃金・求職者希望賃金情報(常用)

(単位:円)

職業別		求人賃金		求職者希望賃金
		上限平均	下限平均	
職 業 別	専門・技術職	1,587	1,358	1,119
	事務職	970	906	900
	販売・営業職	916	916	923
	サービス職	1,290	1,120	899
	保安職	1,206	1,144	1,000
	技能工・製造工	1,079	965	887
	運輸・機械運転職	1,037	964	865
	建設職	-	-	-
	労務職	935	902	886
	合計	1,223	1,092	906



\* 求人賃金・求職者希望賃金は、ハローワークシステム(職業紹介)新規求人・新規求職から抽出。

# 求人・求職者 賃金情報(フルタイム) 【11月】

足 利

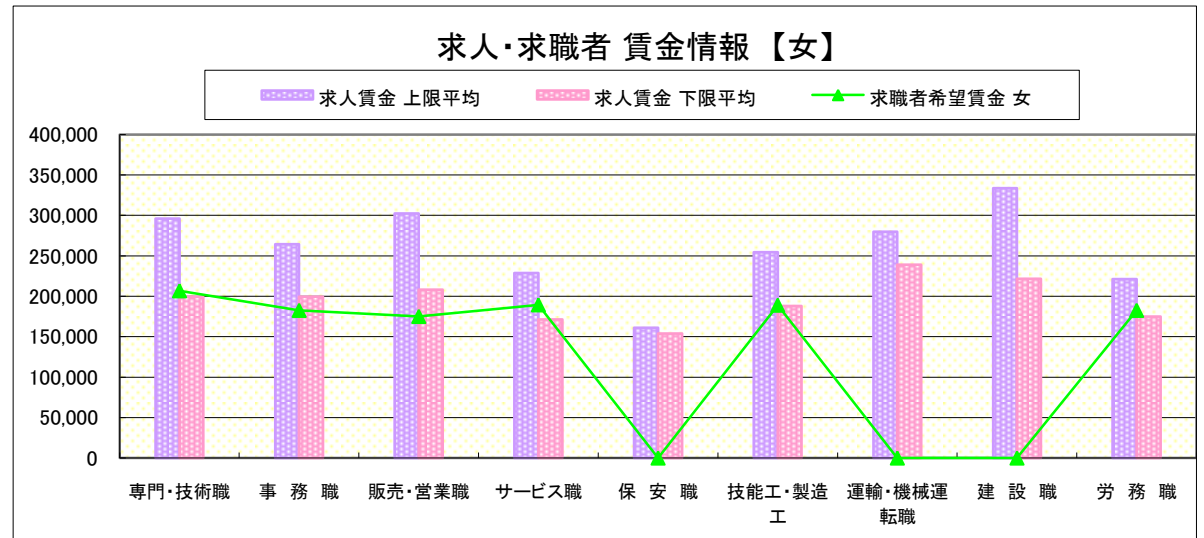
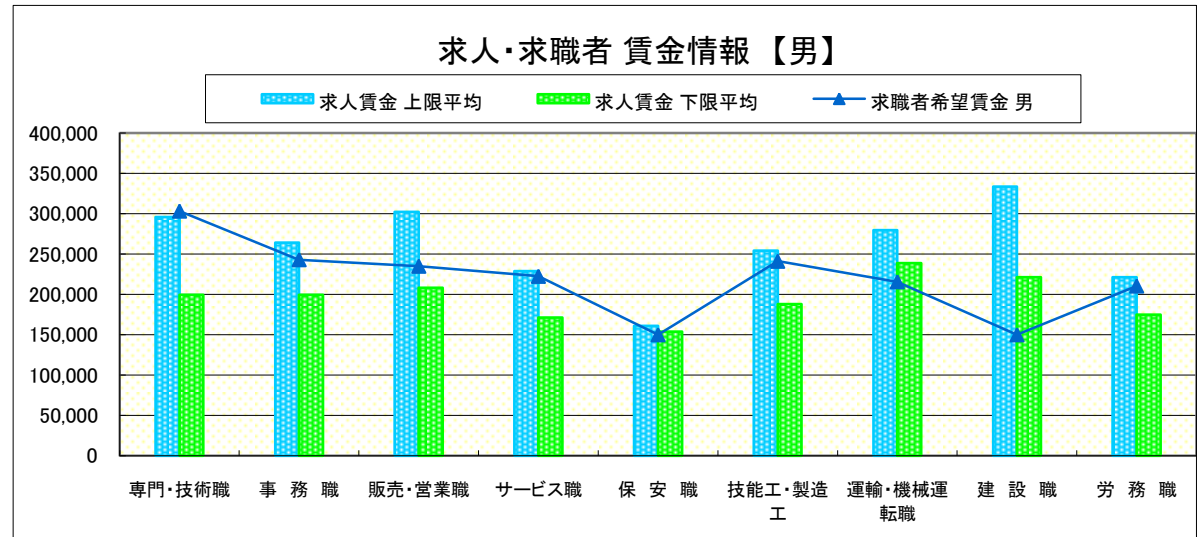
## 求人賃金・求職者希望賃金情報(常用)

(単位:円)

	職業別	求人賃金		求職者希望賃金	
		上限平均	下限平均	男	女
	専門・技術職	295,976	199,353	303,333	206,667
	事務職	264,298	199,333	243,077	182,500
	販売・営業職	302,330	208,036	235,000	175,000
	サービス職	228,717	171,295	222,500	189,333
	保安職	161,127	153,894	150,000	-
	技能工・製造工	254,274	187,954	241,163	188,889
	運輸・機械運転職	279,704	238,869	215,714	-
	建設職	333,788	221,446	150,000	-
	労務職	221,319	174,938	210,455	182,500
	合計	269,295	195,244	239,724	189,762

\* 求人賃金・求職者希望賃金は、ハローワークシステム(職業紹介)新規求人・新規求職から抽出。

\* 求人賃金については、男女不問である。



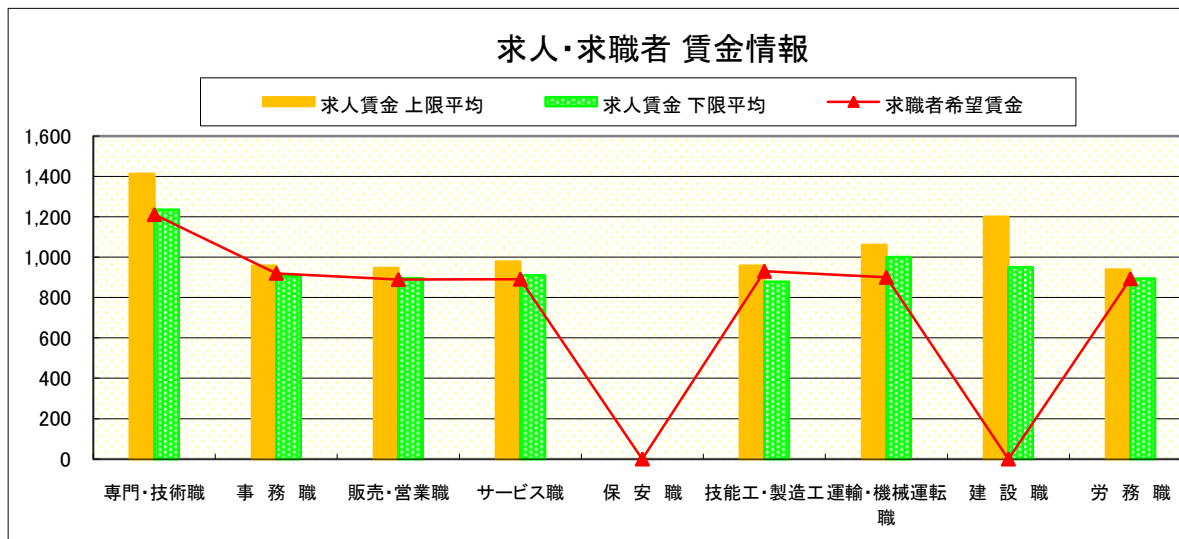
## 求人・求職者 賃金情報(パートタイム)【11月】

足 利

### 求人賃金・求職者希望賃金情報(常用)

(単位:円)

		求人賃金		求職者希望賃金
		上限平均	下限平均	
職 業 別	専門・技術職	1,413	1,236	1,211
	事務職	958	905	920
	販売・営業職	947	895	889
	サービス職	978	910	891
	保安職	-	-	-
	技能工・製造工	958	878	930
	運輸・機械運転職	1,060	1,000	900
	建設職	1,200	950	-
	労務職	939	894	893
	合 計	1,045	960	945



\* 求人賃金・求職者希望賃金は、ハローワークシステム  
(職業紹介)新規求人・新規求職から抽出。

# 求人・求職者 賃金情報(フルタイム) 【11月】

真 岡

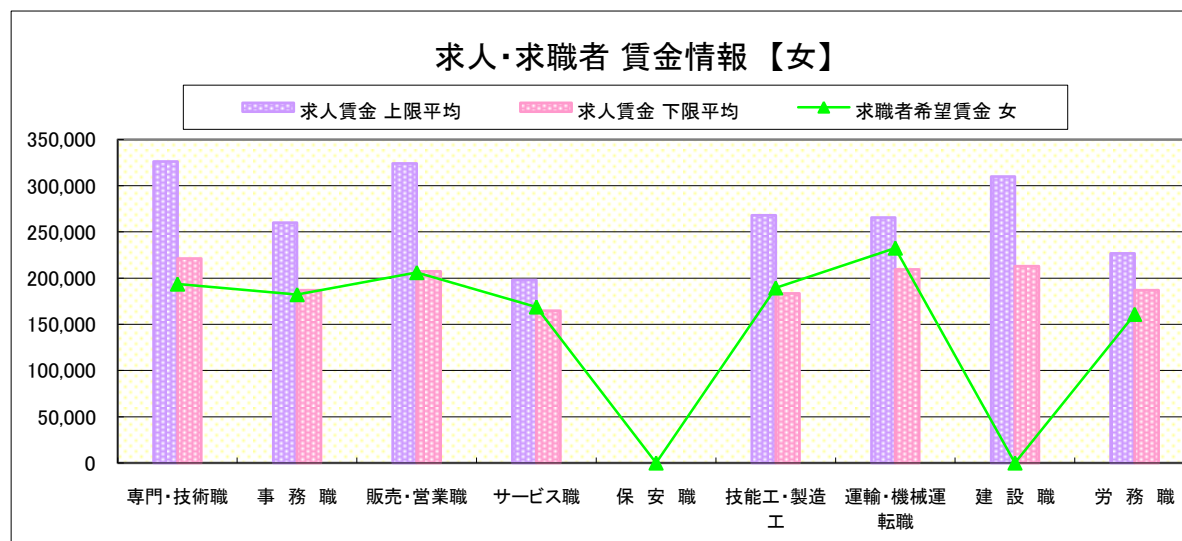
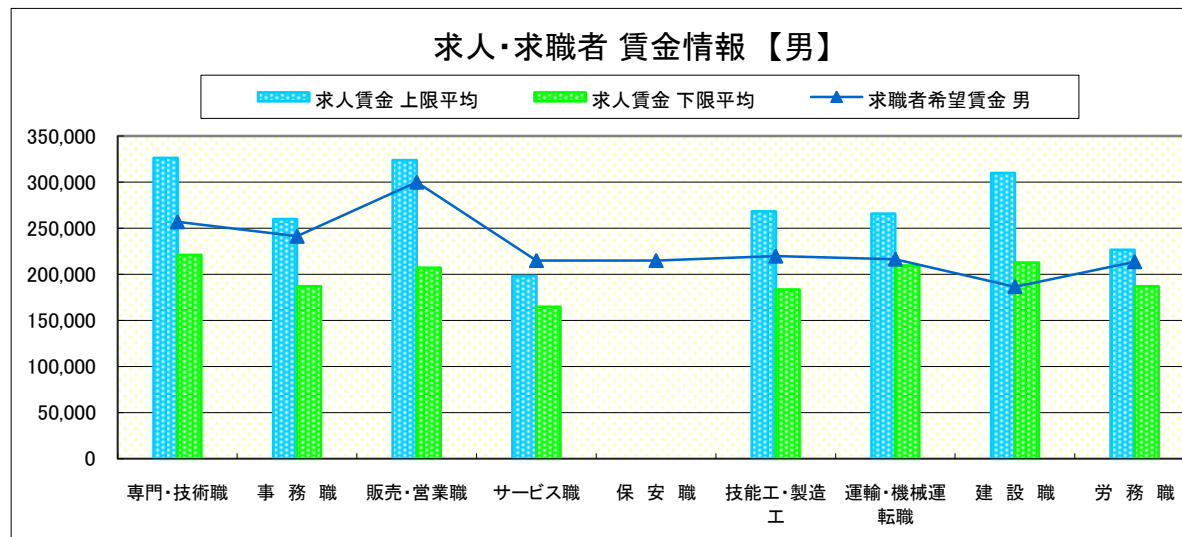
## 求人賃金・求職者希望賃金情報(常用)

(単位:円)

	職種	求人賃金		求職者希望賃金	
		上限平均	下限平均	男	女
	専門・技術職	326,343	221,084	257,000	193,571
	事務職	260,159	187,086	241,250	182,162
	販売・営業職	324,028	207,333	300,000	206,000
	サービス職	198,012	164,663	215,000	168,824
	保安職	-	-	215,000	-
	技能工・製造工	268,150	183,566	219,730	189,412
	運輸・機械運転職	265,747	209,570	216,522	232,500
	建設職	309,871	212,910	186,667	-
	労務職	226,709	186,927	213,721	160,833
	合計	280,274	199,084	221,029	180,000

\* 求人賃金・求職者希望賃金は、ハローワークシステム(職業紹介)新規求人・新規求職から抽出。

\* 求人賃金については、男女不問である。



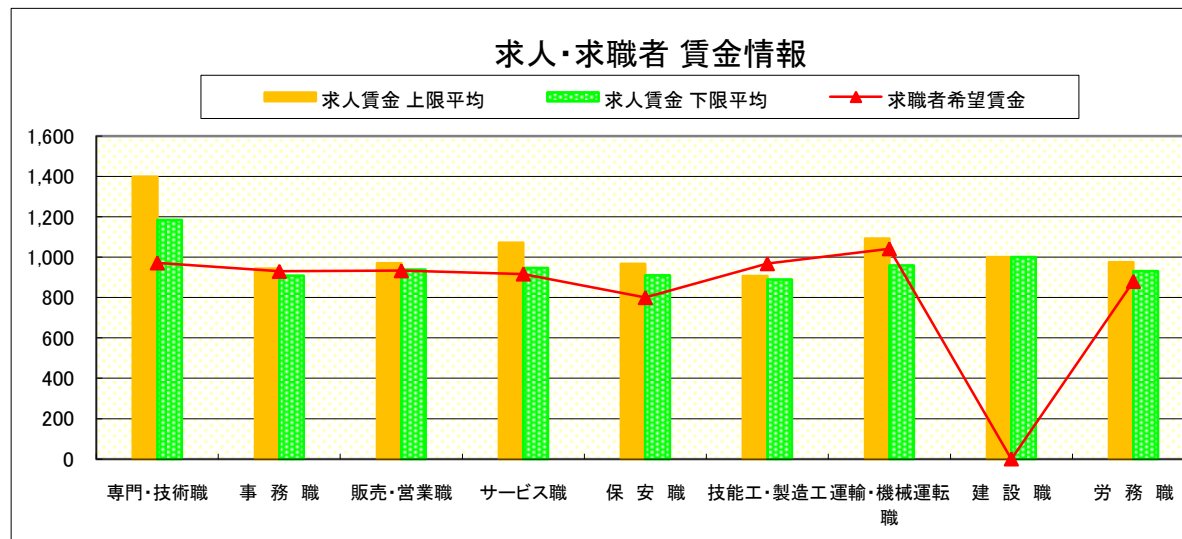
# 求人・求職者 賃金情報(パートタイム)【11月】

真 岡

## 求人賃金・求職者希望賃金情報(常用)

(単位:円)

	求人賃金	求職者希望賃金		
		上限平均	下限平均	
職 業 別	専門・技術職	1,398	1,185	972
	事務職	944	908	930
	販売・営業職	970	939	933
	サービス職	1,072	946	917
	保安職	967	910	800
	技能工・製造工	907	889	968
	運輸・機械運転職	1,092	959	1,042
	建設職	1,000	1,000	-
	労務職	975	931	880
	合計	1,063	969	916



\* 求人賃金・求職者希望賃金は、ハローワークシステム(職業紹介)新規求人・新規求職から抽出。



# 求人・求職者 賃金情報(フルタイム) 【11月】

矢板

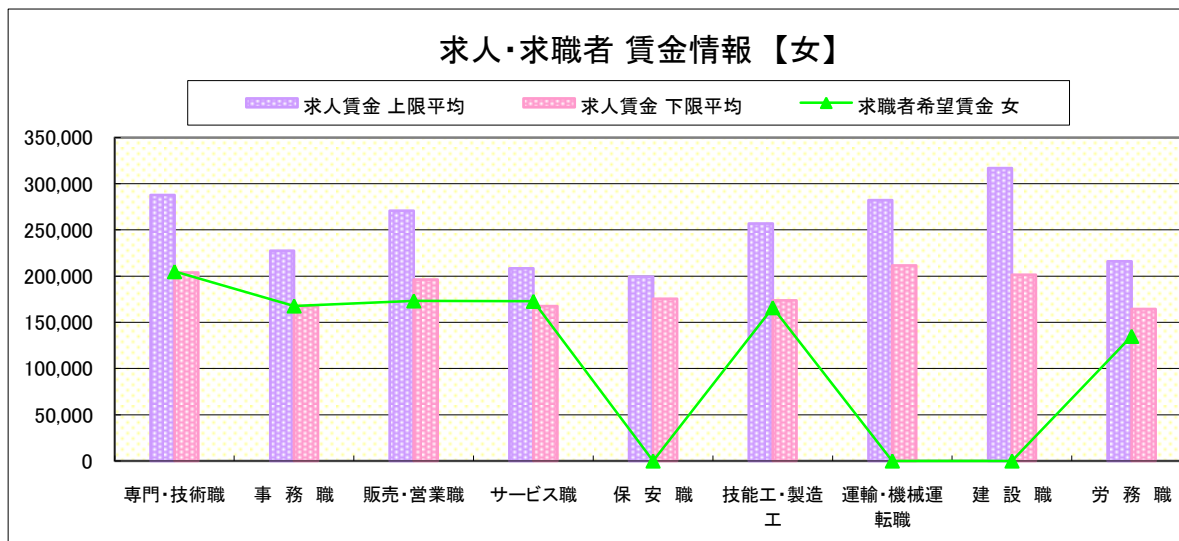
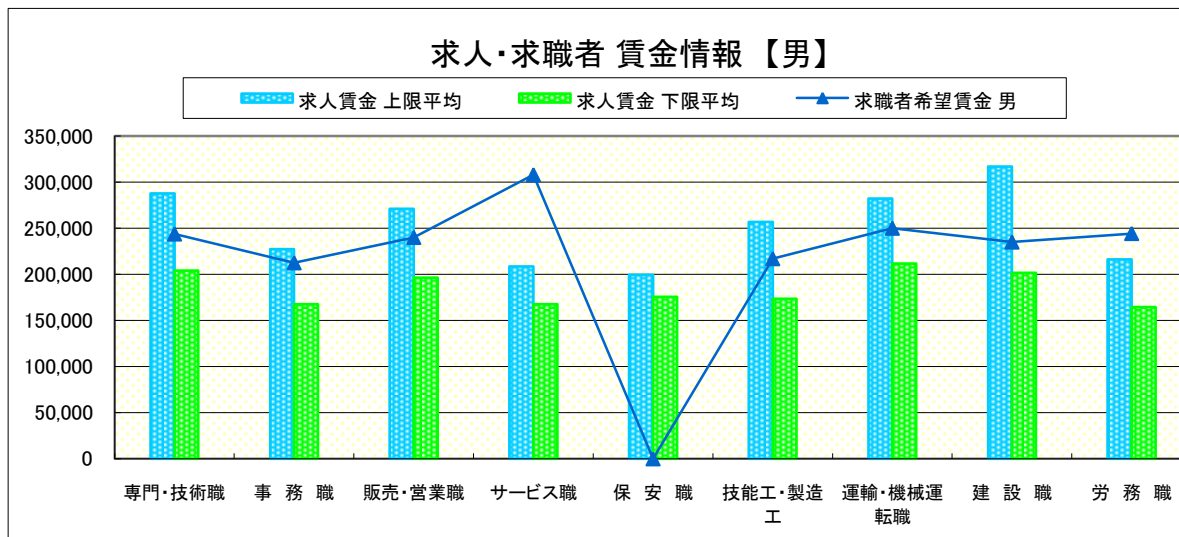
## 求人賃金・求職者希望賃金情報(常用)

(単位:円)

	求人賃金	求職者希望賃金			
		上限平均	下限平均	男	女
職業別	専門・技術職	287,643	203,913	243,750	205,000
	事務職	227,316	167,718	212,500	167,857
	販売・営業職	270,927	196,414	240,000	173,333
	サービス職	208,488	167,569	308,000	172,857
	保安職	199,440	175,600	-	-
	技能工・製造工	256,810	173,683	217,000	166,000
	運輸・機械運転職	282,137	211,622	250,000	-
	建設職	316,908	201,475	235,000	-
	労務職	216,165	164,413	244,286	135,000
	合計	255,577	184,618	231,364	176,176

\* 求人賃金・求職者希望賃金は、ハローワークシステム(職業紹介)新規求人・新規求職から抽出。

\* 求人賃金については、男女不問である。



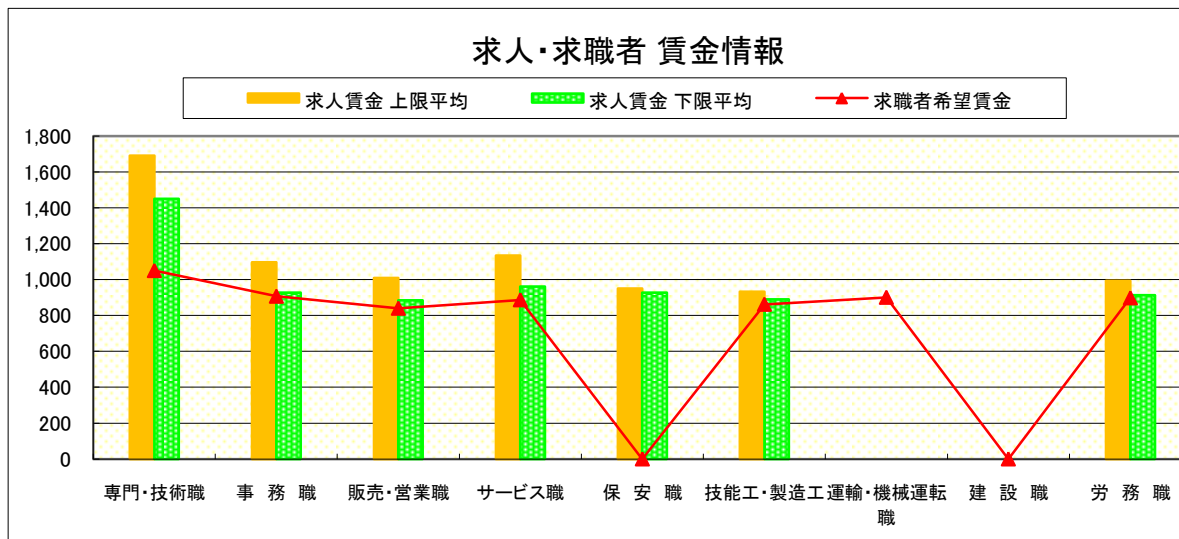
## 求人・求職者 賃金情報(パートタイム)【11月】

矢板

### 求人賃金・求職者希望賃金情報(常用)

(単位:円)

職業別		求人賃金		求職者希望賃金
		上限平均	下限平均	
職業別	専門・技術職	1,691	1,451	1,050
	事務職	1,097	927	907
	販売・営業職	1,010	885	840
	サービス職	1,134	962	887
	保安職	950	927	-
	技能工・製造工	932	890	862
	運輸・機械運転職	-	-	901
	建設職	-	-	-
	労務職	994	913	898
	合計	1,161	1,011	899



\* 求人賃金・求職者希望賃金は、ハローワークシステム(職業紹介)新規求人・新規求職から抽出。

# 求人・求職者 賃金情報(フルタイム) 【11月】

大田原

## 求人賃金・求職者希望賃金情報(常用)

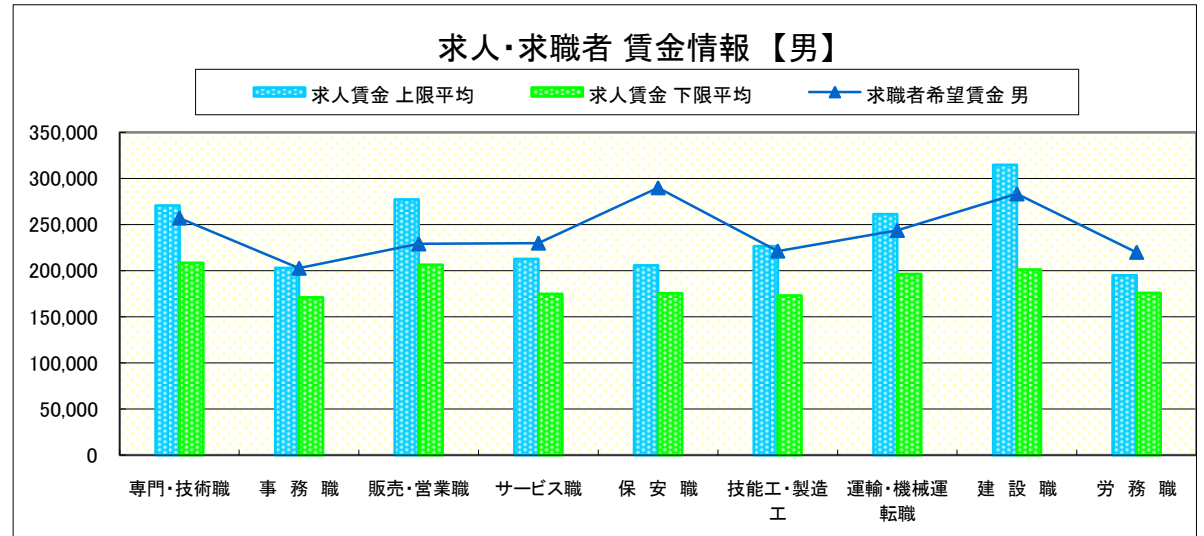
(単位:円)

職業別		求人賃金		求職者希望賃金	
		上限平均	下限平均	男	女
職業別	専門・技術職	270,872	208,481	257,143	207,778
	事務職	203,057	170,925	202,727	176,304
	販売・営業職	277,368	206,640	229,091	190,000
	サービス職	212,913	174,733	230,000	162,353
	保安職	205,900	175,729	290,000	-
	技能工・製造工	226,588	173,274	221,333	166,500
	運輸・機械運転職	261,452	196,294	243,750	150,000
	建設職	314,970	201,352	283,333	-
	労務職	195,195	175,949	220,000	177,500
合計		251,947	191,387	233,386	176,148

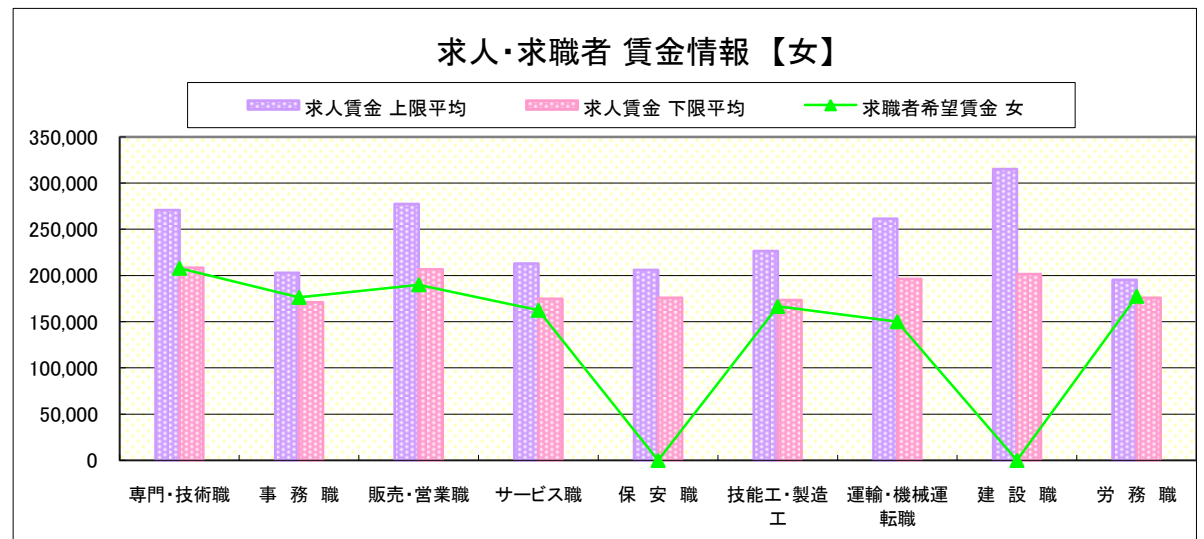
\* 求人賃金・求職者希望賃金は、ハローワークシステム(職業紹介)新規求人・新規求職から抽出。

\* 求人賃金については、男女不問である。

### 求人・求職者 賃金情報【男】



### 求人・求職者 賃金情報【女】



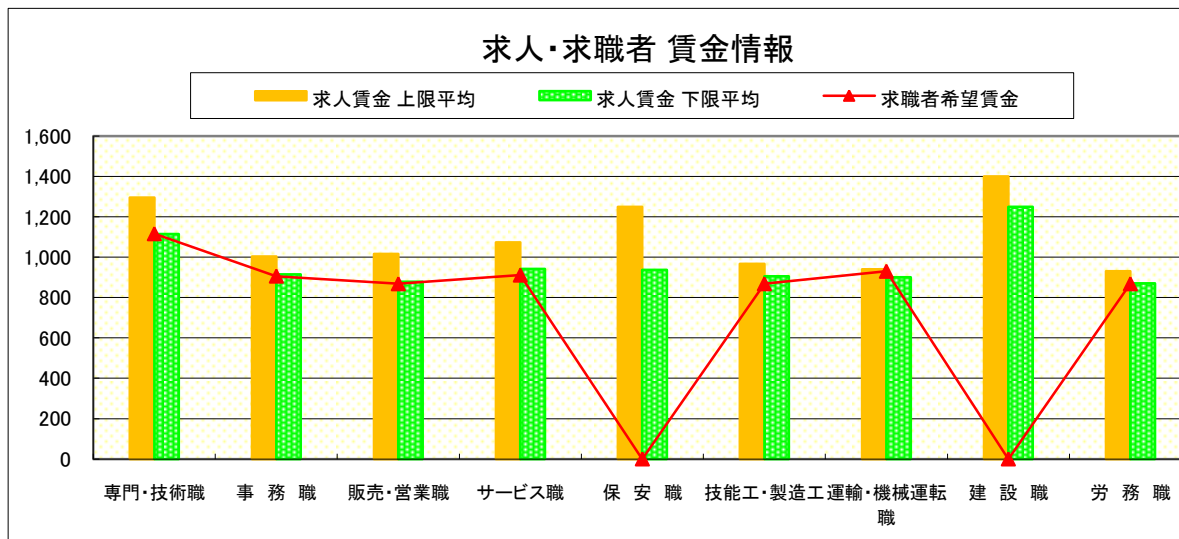
# 求人・求職者 賃金情報(パートタイム)【11月】

大田原

## 求人賃金・求職者希望賃金情報(常用)

(単位:円)

		求人賃金		求職者希望賃金
		上限平均	下限平均	
職業別	専門・技術職	1,296	1,114	1,116
	事務職	1,003	914	906
	販売・営業職	1,017	879	868
	サービス職	1,074	941	911
	保安職	1,250	937	-
	技能工・製造工	967	906	868
	運輸・機械運転職	940	900	930
	建設職	1,400	1,250	-
	労務職	931	870	868
	合計	1,058	941	915



\* 求人賃金・求職者希望賃金は、ハローワークシステム(職業紹介)新規求人・新規求職から抽出。

# 求人・求職者 賃金情報(フルタイム) 【11月】

小 山

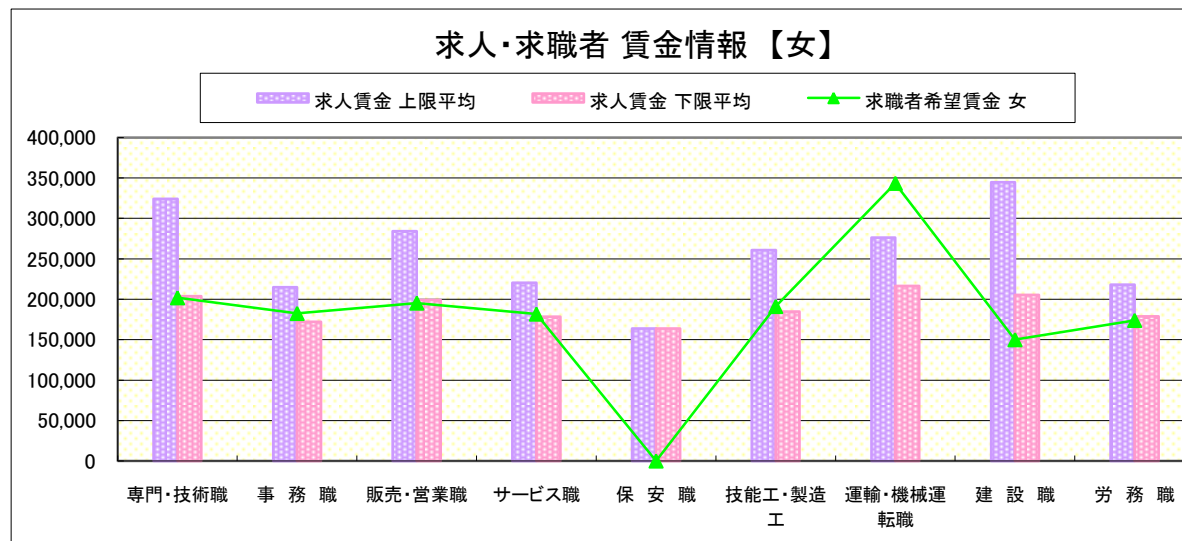
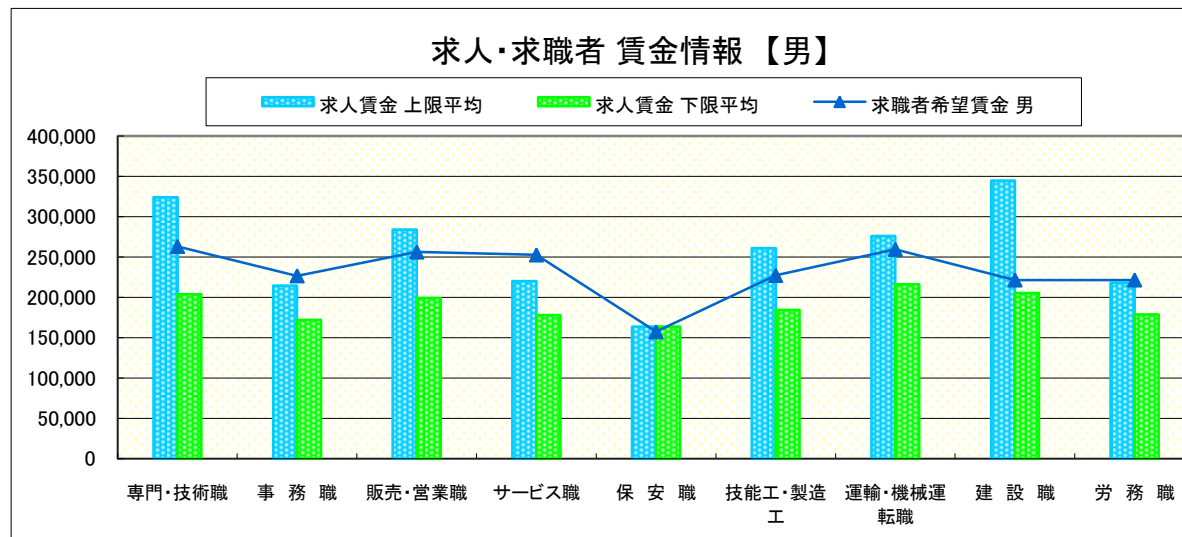
## 求人賃金・求職者希望賃金情報(常用)

(単位:円)

	職業別	求人賃金		求職者希望賃金	
		上限平均	下限平均	男	女
	専門・技術職	323,975	203,897	263,182	201,852
	事務職	214,651	171,978	226,774	182,442
	販売・営業職	284,036	199,070	256,250	195,294
	サービス職	220,303	178,231	252,667	181,667
	保安職	163,630	163,630	157,500	-
	技能工・製造工	260,852	184,578	227,253	191,111
	運輸・機械運転職	276,129	216,301	259,444	343,333
	建設職	344,669	205,280	221,667	150,000
	労務職	218,054	178,859	221,667	173,846
	合計	277,765	193,559	237,455	189,143

\* 求人賃金・求職者希望賃金は、ハローワークシステム(職業紹介)新規求人・新規求職から抽出。

\* 求人賃金については、男女不問である。



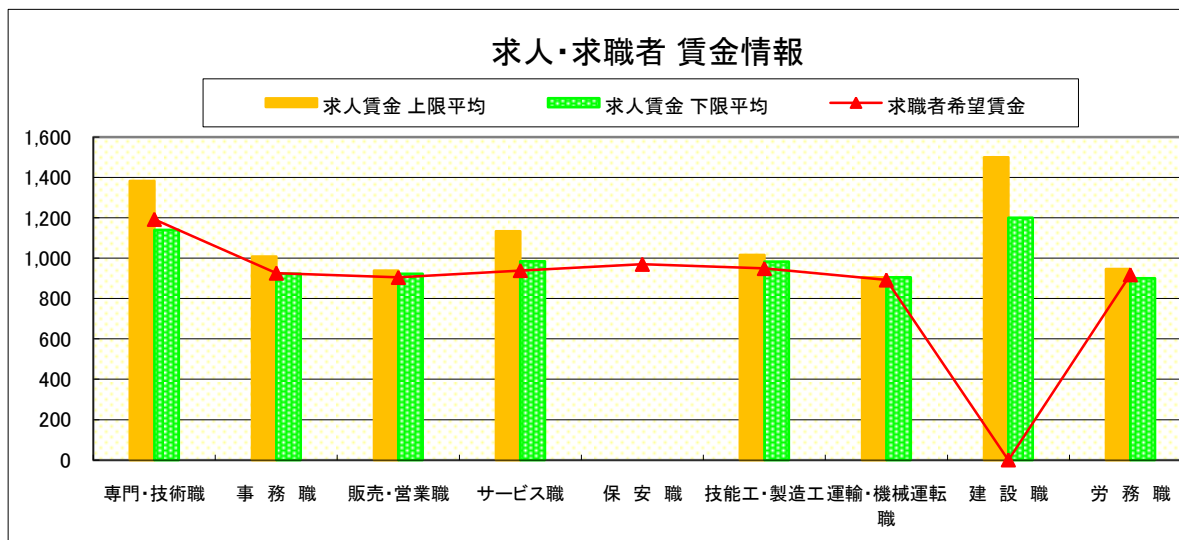
# 求人・求職者 賃金情報(パートタイム)【11月】

小 山

## 求人賃金・求職者希望賃金情報(常用)

(単位:円)

	職業別	求人賃金		求職者希望賃金
		上限平均	下限平均	
	専門・技術職	1,383	1,140	1,193
	事務職	1,008	923	926
	販売・営業職	939	922	905
	サービス職	1,133	985	939
	保安職	-	-	970
	技能工・製造工	1,017	983	949
	運輸・機械運転職	905	905	892
	建設職	1,500	1,200	-
	労務職	947	900	918
	合計	1,107	988	963



\* 求人賃金・求職者希望賃金は、ハローワークシステム(職業紹介)新規求人・新規求職から抽出。

# 求人・求職者 賃金情報(フルタイム) 【11月】

日 光

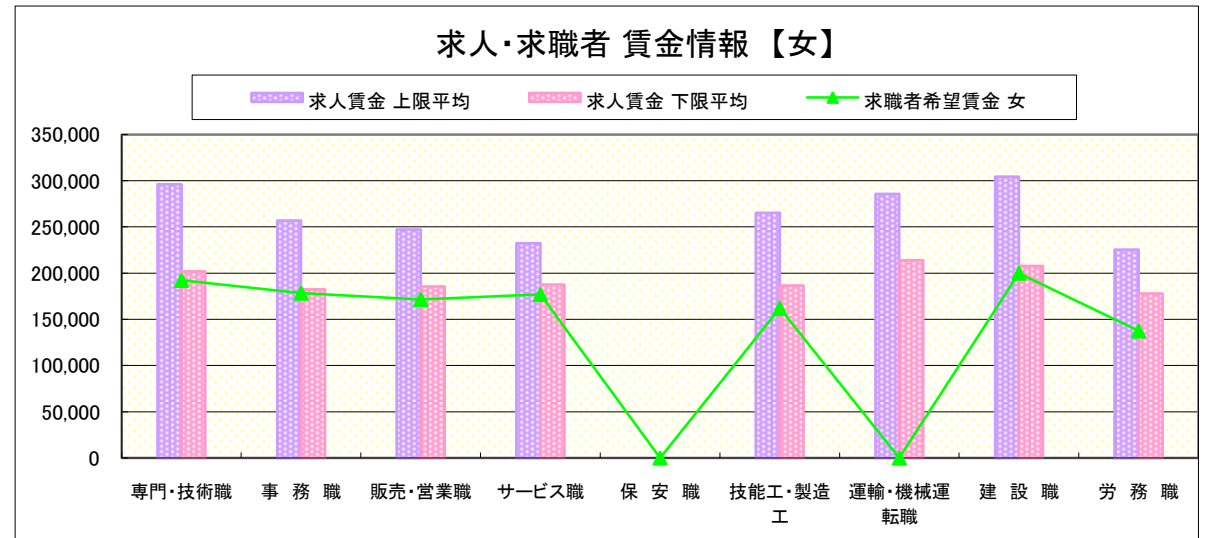
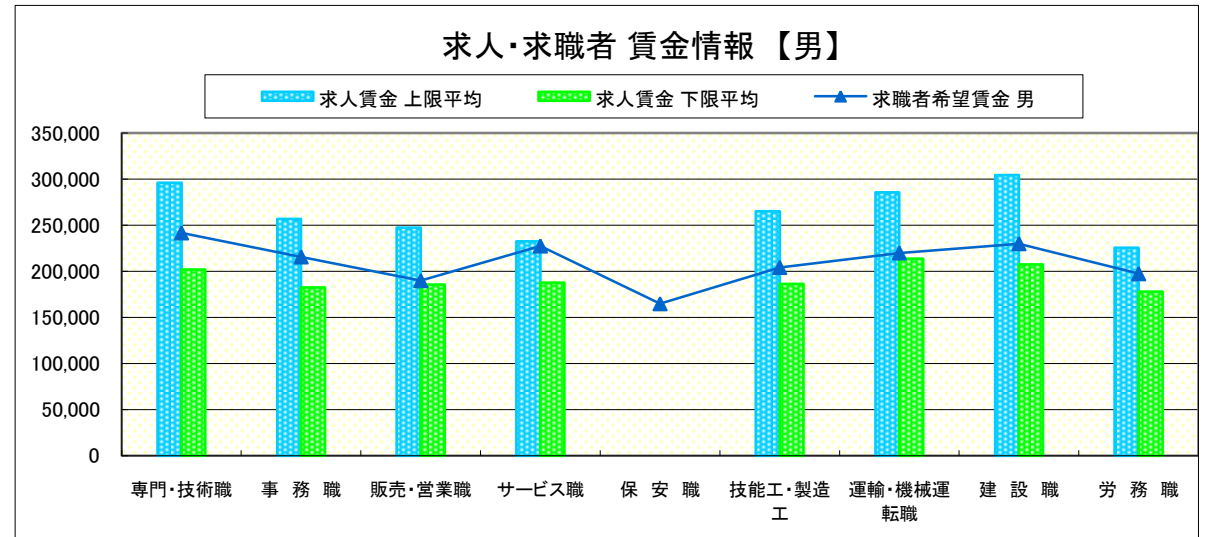
## 求人賃金・求職者希望賃金情報(常用)

(単位:円)

	求人賃金	求職者希望賃金			
		上限平均	下限平均	男	女
職 業 別	専門・技術職	296,128	201,986	241,667	192,222
	事務職	256,823	182,592	215,714	178,462
	販売・営業職	247,367	185,645	190,000	171,667
	サービス職	232,424	187,644	227,500	177,000
	保安職	-	-	165,000	-
	技能工・製造工	265,205	186,439	204,286	162,000
	運輸・機械運転職	285,571	213,857	220,000	-
	建設職	304,330	207,680	230,000	200,000
	労務職	225,464	177,975	197,500	137,500
	合計	265,103	193,825	209,250	176,429

\* 求人賃金・求職者希望賃金は、ハローワークシステム(職業紹介)新規求人・新規求職から抽出。

\* 求人賃金については、男女不問である。



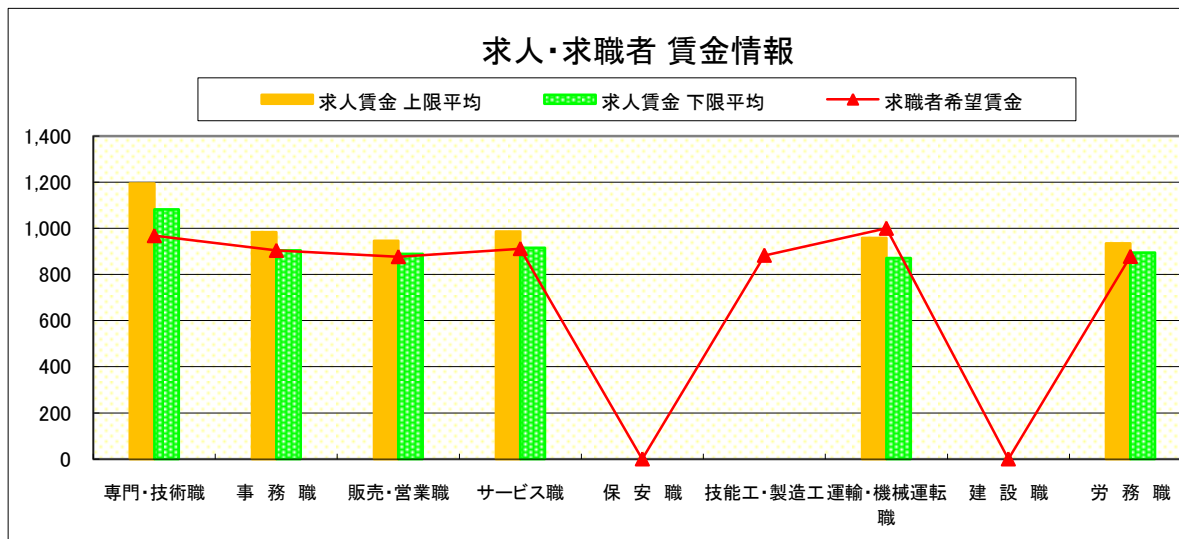
# 求人・求職者 賃金情報(パートタイム)【11月】

日 光

## 求人賃金・求職者希望賃金情報(常用)

(単位:円)

職業別		求人賃金		求職者希望賃金
		上限平均	下限平均	
職 業 別	専門・技術職	1,194	1,082	968
	事務職	983	904	904
	販売・営業職	946	889	877
	サービス職	987	916	912
	保安職	-	-	-
	技能工・製造工	-	-	883
	運輸・機械運転職	958	871	1,000
	建設職	-	-	-
	労務職	935	895	878
	合計	997	926	897



\* 求人賃金・求職者希望賃金は、ハローワークシステム(職業紹介)新規求人・新規求職から抽出。



# 求人・求職者 賃金情報(フルタイム) 【11月】

黒 磯

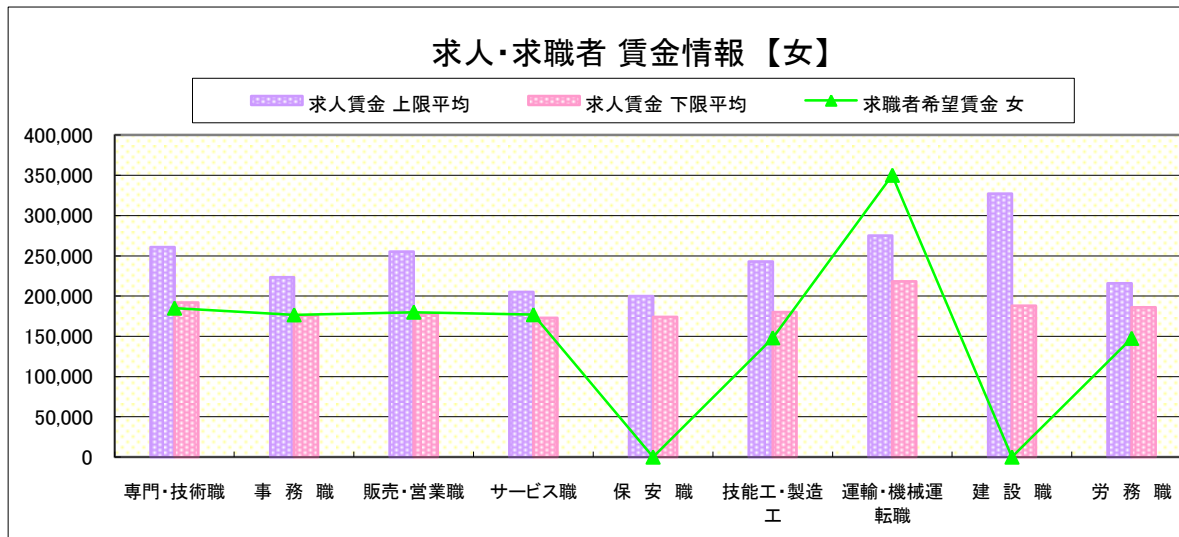
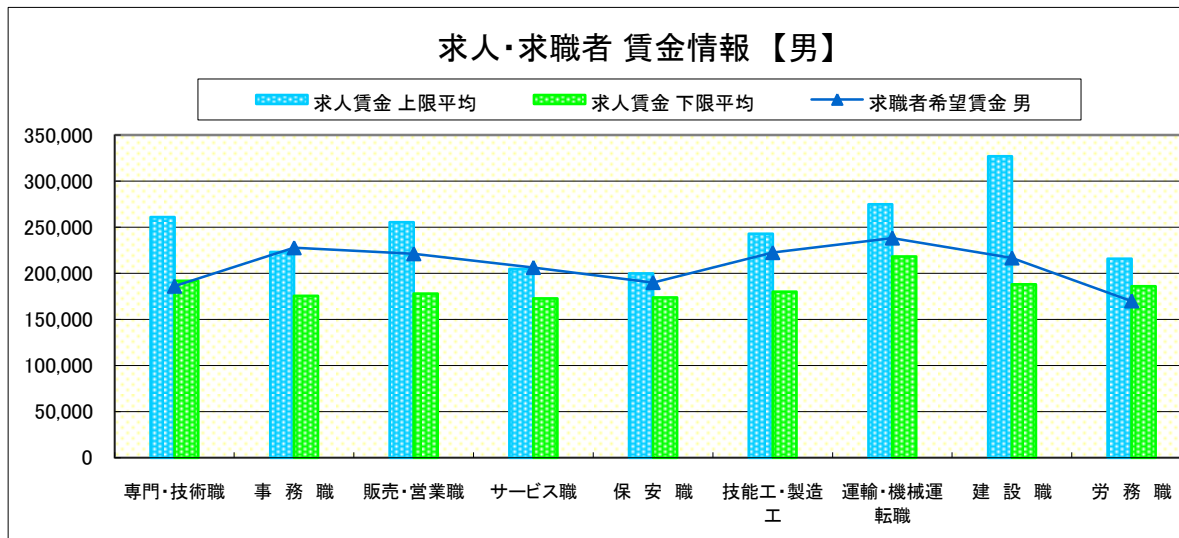
## 求人賃金・求職者希望賃金情報(常用)

(単位:円)

	求人賃金	求職者希望賃金			
		上限平均	下限平均	男	女
職 業 別	専門・技術職	260,871	191,876	186,000	185,000
	事務職	223,291	175,578	227,778	176,667
	販売・営業職	255,308	177,897	221,250	180,000
	サービス職	204,909	172,855	206,364	176,842
	保安職	200,000	174,000	190,000	-
	技能工・製造工	242,832	179,975	222,500	148,182
	運輸・機械運転職	275,030	218,272	238,333	350,000
	建設職	327,082	188,145	216,667	-
	労務職	215,874	186,047	170,000	147,500
	合計	253,695	184,523	217,500	176,818

\* 求人賃金・求職者希望賃金は、ハローワークシステム(職業紹介)新規求人・新規求職から抽出。

\* 求人賃金については、男女不問である。



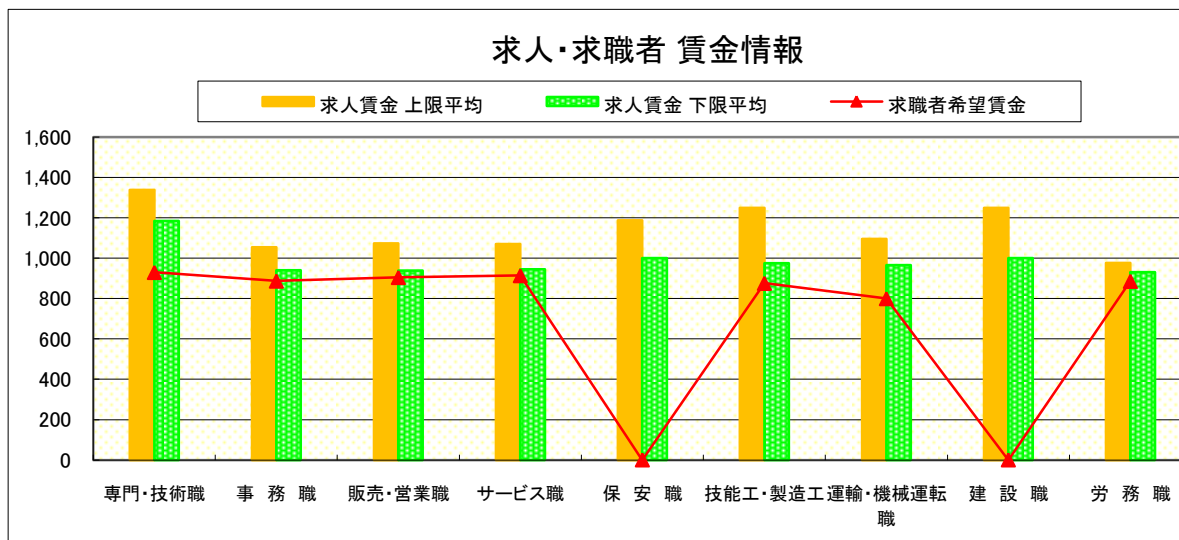
## 求人・求職者 賃金情報(パートタイム)【11月】

黒 磯

### 求人賃金・求職者希望賃金情報(常用)

(単位:円)

	求人賃金	求人賃金		求職者希望賃金
		上限平均	下限平均	
職 業 別	専門・技術職	1,339	1,185	930
	事務職	1,055	940	887
	販売・営業職	1,074	939	905
	サービス職	1,071	945	914
	保安職	1,187	1,000	-
	技能工・製造工	1,250	975	876
	運輸・機械運転職	1,095	966	800
	建設職	1,250	1,000	-
	労務職	977	930	886
	合計	1,096	972	897



\* 求人賃金・求職者希望賃金は、ハローワークシステム  
(職業紹介)新規求人・新規求職から抽出。