

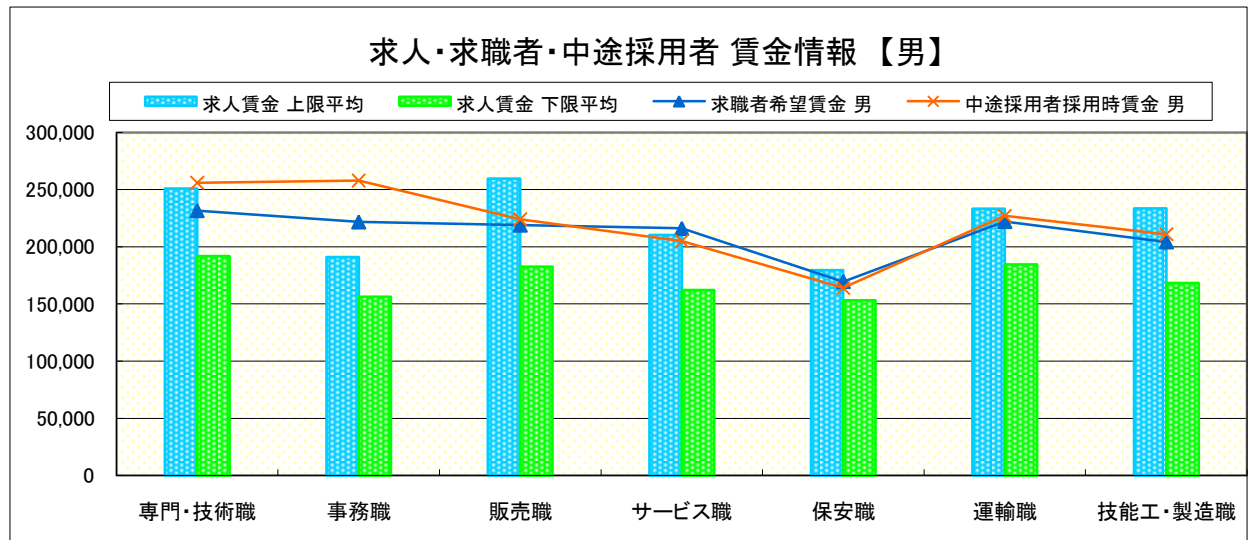
求人・求職者・中途採用者 賃金情報【1月】

局 計

求人賃金・求職者希望賃金情報(常用)

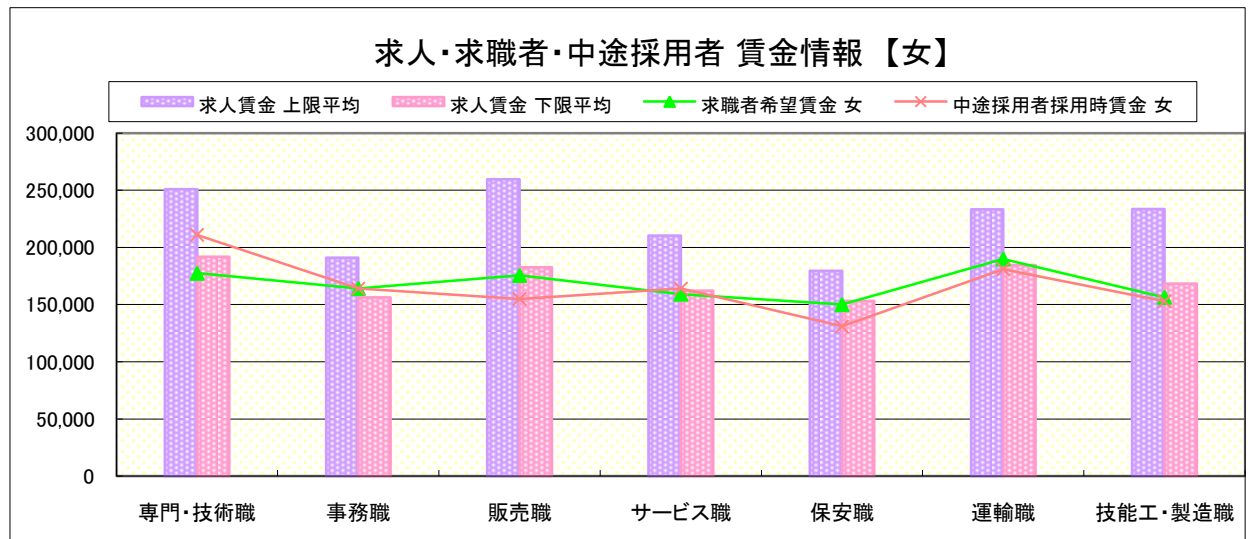
(単位:円)

職業別	職種	求人賃金		求職者希望賃金	
		上限平均	下限平均	男	女
職業別	専門・技術職	250,958	191,844	231,684	177,437
	事務職	191,047	156,376	221,746	164,129
	販売職	259,640	182,593	218,988	175,604
	サービス職	210,441	162,031	216,070	159,206
	保安職	179,628	153,242	169,565	150,000
	運輸職	233,258	184,663	222,175	190,000
	技能工・製造職	233,445	168,394	204,254	156,379



中途採用者採用時賃金情報 (単位:円)

職業別	職種	中途採用者採用時賃金	
		男	女
職業別	専門・技術職	256,000	211,000
	事務職	258,000	164,000
	販売職	224,000	155,000
	サービス職	205,000	164,000
	保安職	164,000	131,000
	運輸職	227,000	181,000
	技能工・製造職	211,000	153,000



* 求人賃金・求職者希望賃金は、ハローワークシステム(職業紹介)1月新規求人・新規求職から抽出。

* 求人賃金については、男女不問である。

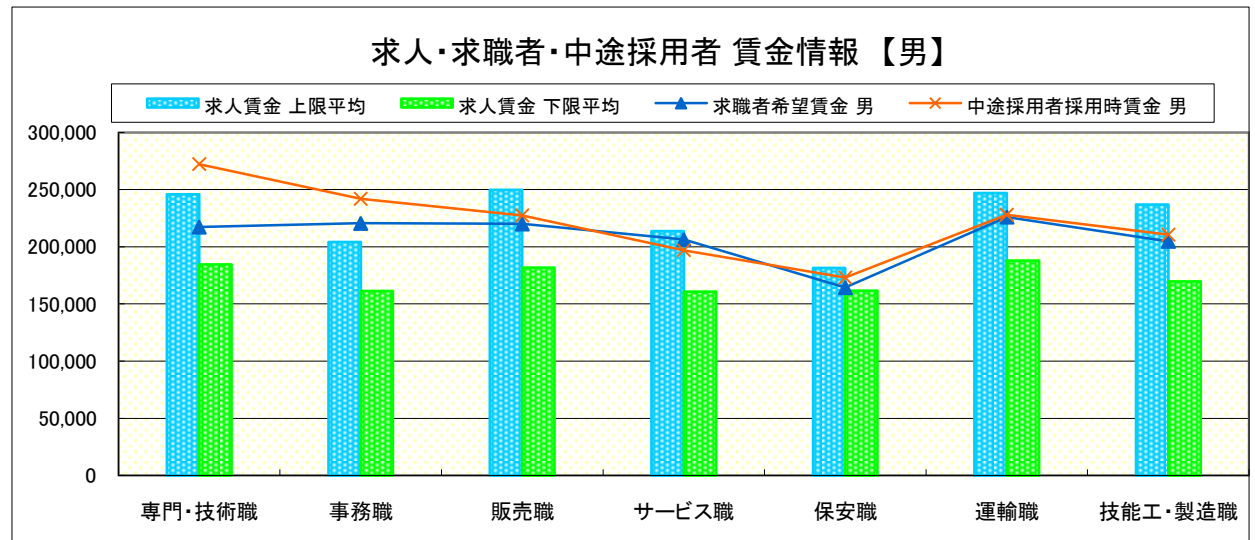
* 中途採用者採用時賃金は、ハローワークシステム(雇用保険)取得届から抽出(10月~12月分の雇用形態常用)。

求人・求職者・中途採用者 賃金情報【1月】

県央1地区 《宇都宮・鹿沼・日光》

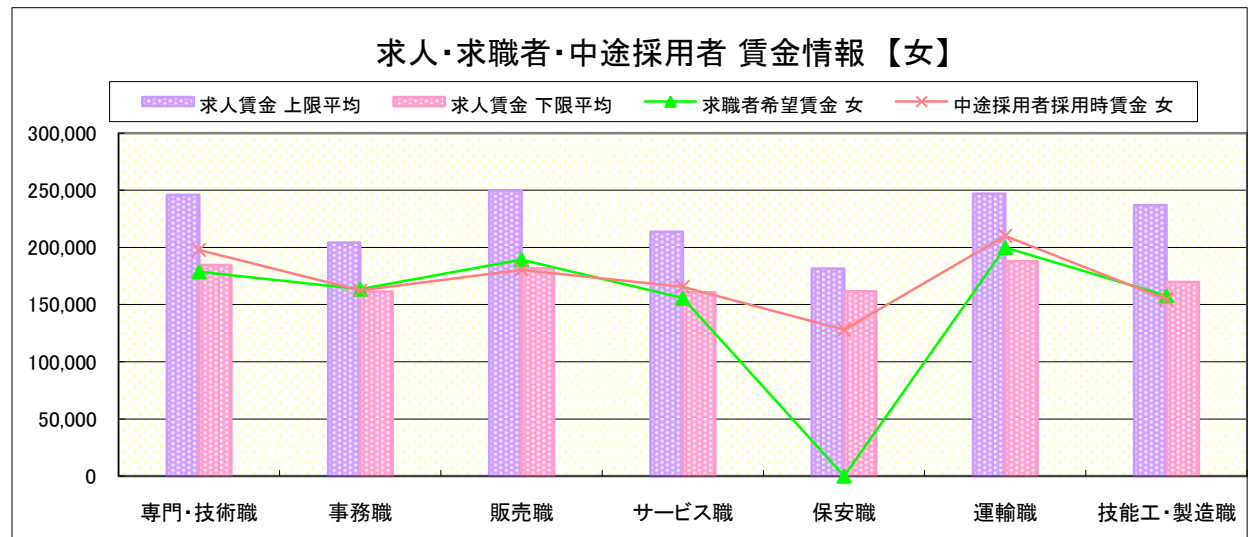
求人賃金・求職者希望賃金情報(常用) (単位:円)

	職業別	求人賃金		求職者希望賃金	
		上限平均	下限平均	男	女
	専門・技術職	245,805	184,507	217,314	178,794
	事務職	204,306	161,413	220,590	163,501
	販売職	249,747	181,842	220,056	189,447
	サービス職	213,682	160,752	206,349	155,654
	保安職	181,528	161,664	164,286	0
	運輸職	246,912	187,908	226,101	200,000
	技能工・製造職	236,921	169,677	204,863	157,780



中途採用者採用時賃金情報 (単位:円)

	職業別	中途採用者採用時賃金	
		男	女
	専門・技術職	272,333	197,667
	事務職	242,000	162,333
	販売職	227,333	180,500
	サービス職	197,000	165,667
	保安職	173,000	128,000
	運輸職	228,000	210,000
	技能工・製造職	210,667	154,667



- * 求人賃金・求職者希望賃金は、ハローワークシステム(職業紹介)1月新規求人・新規求職から抽出。
- * 求人賃金については、男女不問である。
- * 中途採用者採用時賃金は、ハローワークシステム(雇用保険)取得届から抽出(10月~12月分の雇用形態常用)。

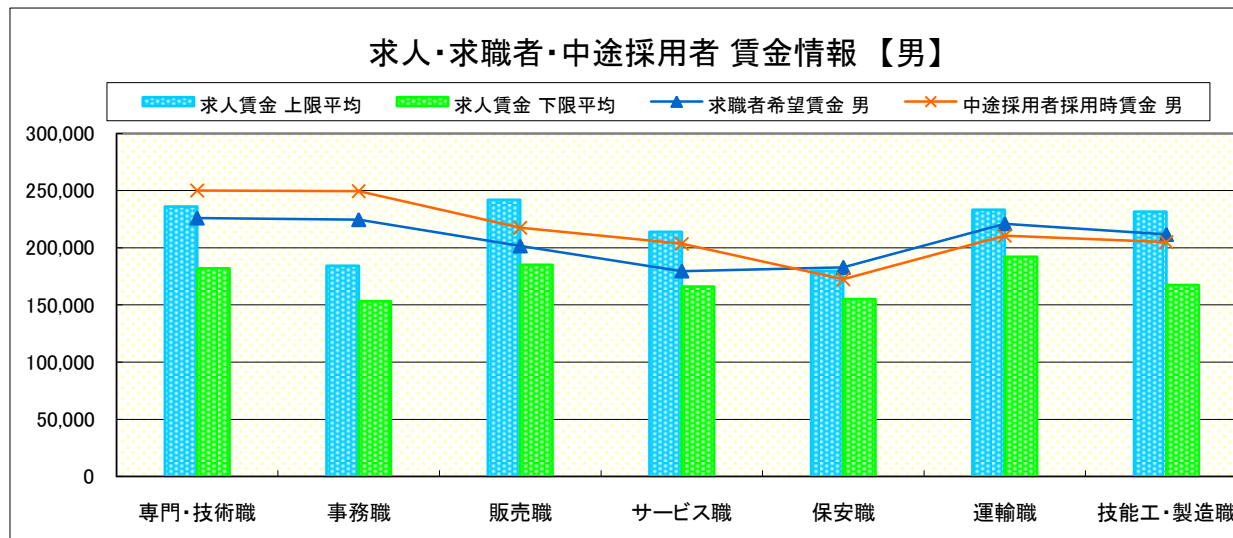
求人・求職者・中途採用者 賃金情報【1月】

県央2地区 《宇都宮・真岡》

求人賃金・求職者希望賃金情報(常用)

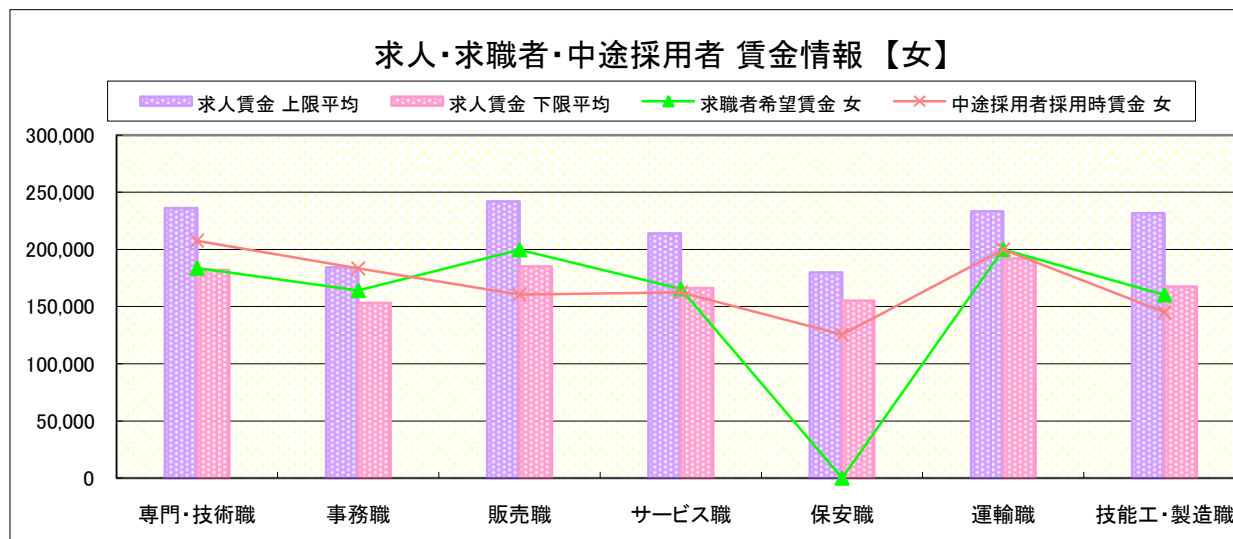
(単位:円)

職業別	職種	求人賃金		求職者希望賃金	
		上限平均	下限平均	男	女
職業別	専門・技術職	236,037	181,951	226,017	183,612
	事務職	184,370	153,080	224,635	164,102
	販売職	241,987	185,212	201,625	199,715
	サービス職	214,052	166,146	179,643	165,511
	保安職	179,893	155,164	182,857	0
	運輸職	233,294	192,000	221,019	200,000
	技能工・製造職	231,534	167,468	211,620	160,325



中途採用者採用時賃金情報 (単位:円)

職業別	職種	中途採用者採用時賃金	
		男	女
職業別	専門・技術職	250,000	207,500
	事務職	249,500	183,500
	販売職	217,500	160,500
	サービス職	203,500	162,500
	保安職	172,500	125,500
	運輸職	210,500	200,000
	技能工・製造職	205,000	145,000



* 求人賃金・求職者希望賃金は、ハローワークシステム(職業紹介)1月新規求人・新規求職から抽出。

* 求人賃金については、男女不問である。

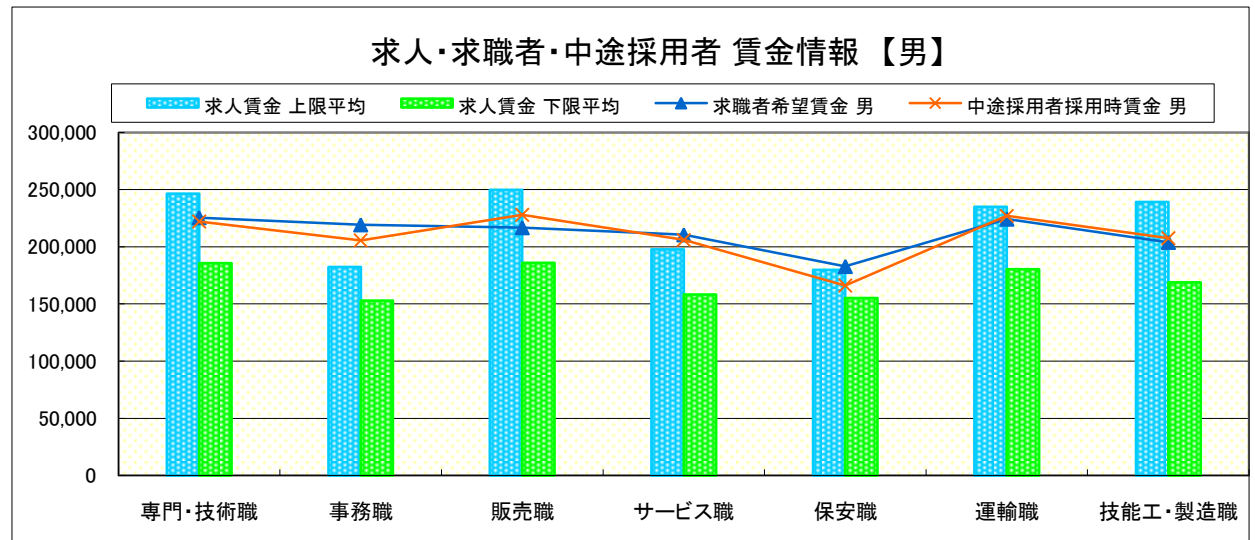
* 中途採用者採用時賃金は、ハローワークシステム(雇用保険)取得届から抽出(10月~12月分の雇用形態常用)。

求人・求職者・中途採用者 賃金情報【1月】

県央3地区 《宇都宮・那須烏山》

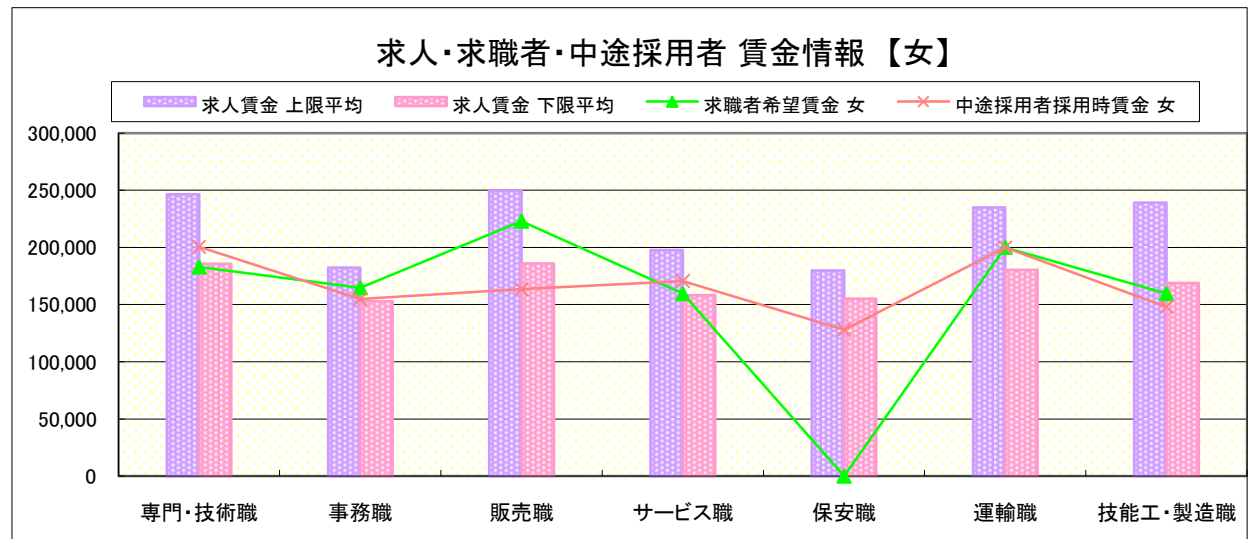
求人賃金・求職者希望賃金情報(常用) (単位:円)

職業別	職種	求人賃金		求職者希望賃金	
		上限平均	下限平均	男	女
職業別	専門・技術職	246,332	185,693	225,462	182,879
	事務職	182,313	152,859	219,219	164,685
	販売職	249,693	185,849	216,697	222,858
	サービス職	197,641	158,319	210,477	159,516
	保安職	179,893	155,164	182,857	0
	運輸職	234,925	180,486	224,185	200,000
	技能工・製造職	239,139	168,976	203,915	159,563



中途採用者採用時賃金情報 (単位:円)

職業別	職種	中途採用者採用時賃金	
		男	女
職業別	専門・技術職	222,000	200,500
	事務職	205,500	155,000
	販売職	228,000	163,500
	サービス職	206,000	170,500
	保安職	166,000	128,000
	運輸職	227,000	200,000
	技能工・製造職	207,500	148,000



- * 求人賃金・求職者希望賃金は、ハローワークシステム(職業紹介)1月新規求人・新規求職から抽出。
- * 求人賃金については、男女不問である。
- * 中途採用者採用時賃金は、ハローワークシステム(雇用保険)取得届から抽出(10月~12月分の雇用形態常用)。

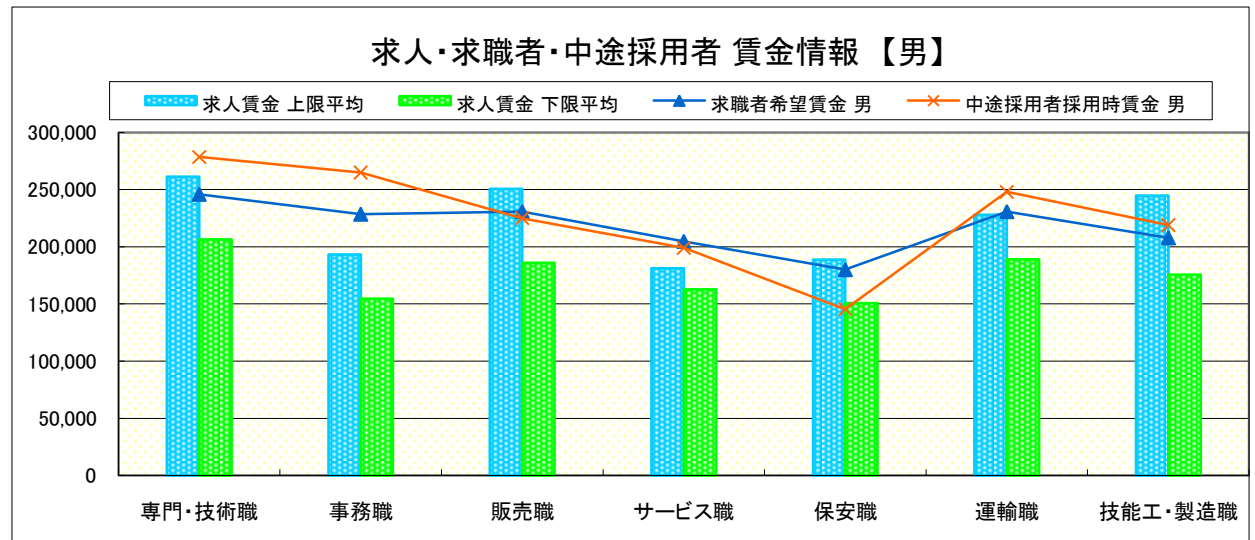
求人・求職者・中途採用者 賃金情報【1月】

県南1地区 《小山・栃木》

求人賃金・求職者希望賃金情報(常用)

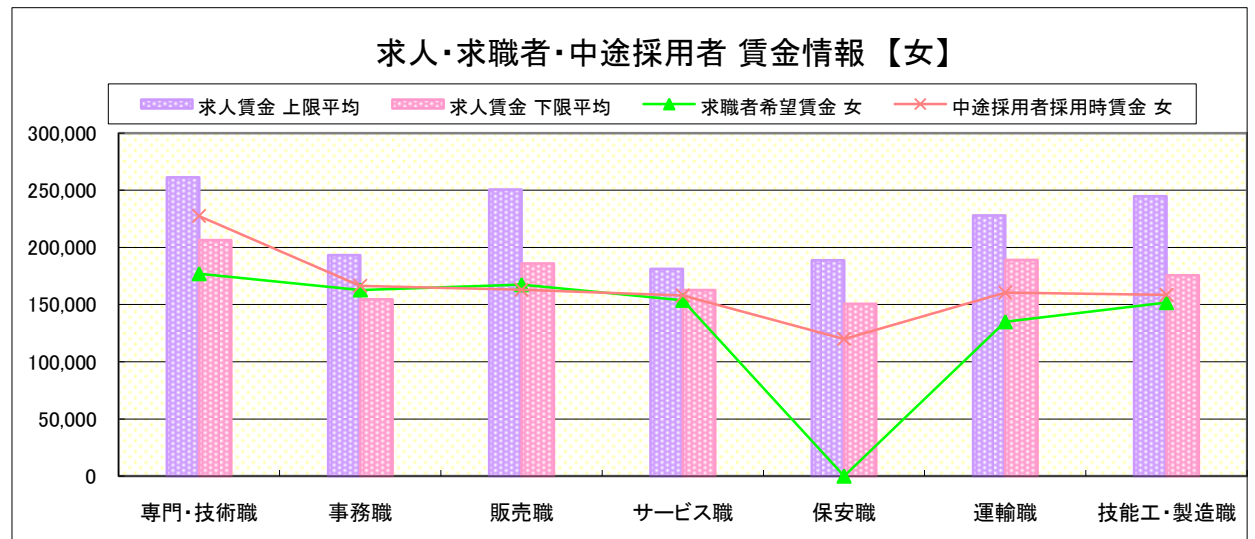
(単位:円)

職業別	職種	求人賃金		求職者希望賃金	
		上限平均	下限平均	男	女
職業別	専門・技術職	261,322	206,438	245,835	177,000
	事務職	193,365	154,614	228,485	162,816
	販売職	250,773	185,960	230,746	167,356
	サービス職	181,329	162,683	204,737	153,750
	保安職	188,863	150,810	180,000	0
	運輸職	227,882	188,985	230,744	135,000
	技能工・製造職	244,665	175,734	207,818	151,740



中途採用者採用時賃金情報 (単位:円)

職業別	職種	中途採用者採用時賃金	
		男	女
職業別	専門・技術職	278,500	227,500
	事務職	265,000	166,500
	販売職	225,000	163,000
	サービス職	199,000	158,000
	保安職	145,500	120,000
	運輸職	248,000	160,500
	技能工・製造職	219,000	158,500



* 求人賃金・求職者希望賃金は、ハローワークシステム(職業紹介)1月新規求人・新規求職から抽出。

* 求人賃金については、男女不問である。

* 中途採用者採用時賃金は、ハローワークシステム(雇用保険)取得届から抽出(10月~12月分の雇用形態常用)。

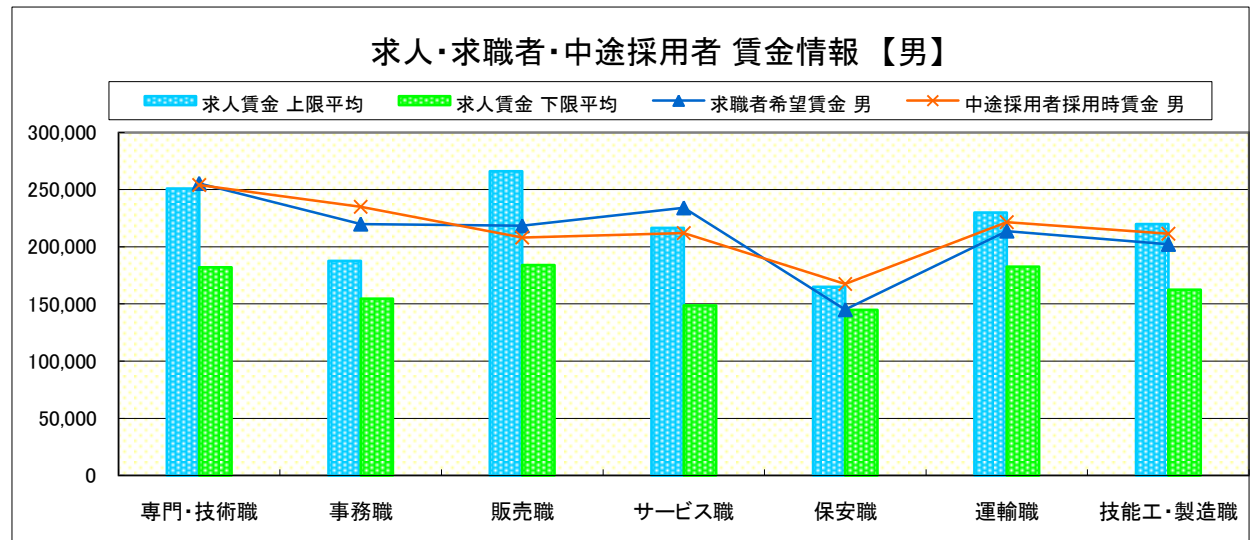
求人・求職者・中途採用者 賃金情報【1月】

県南2地区 《足利・佐野》

求人賃金・求職者希望賃金情報(常用)

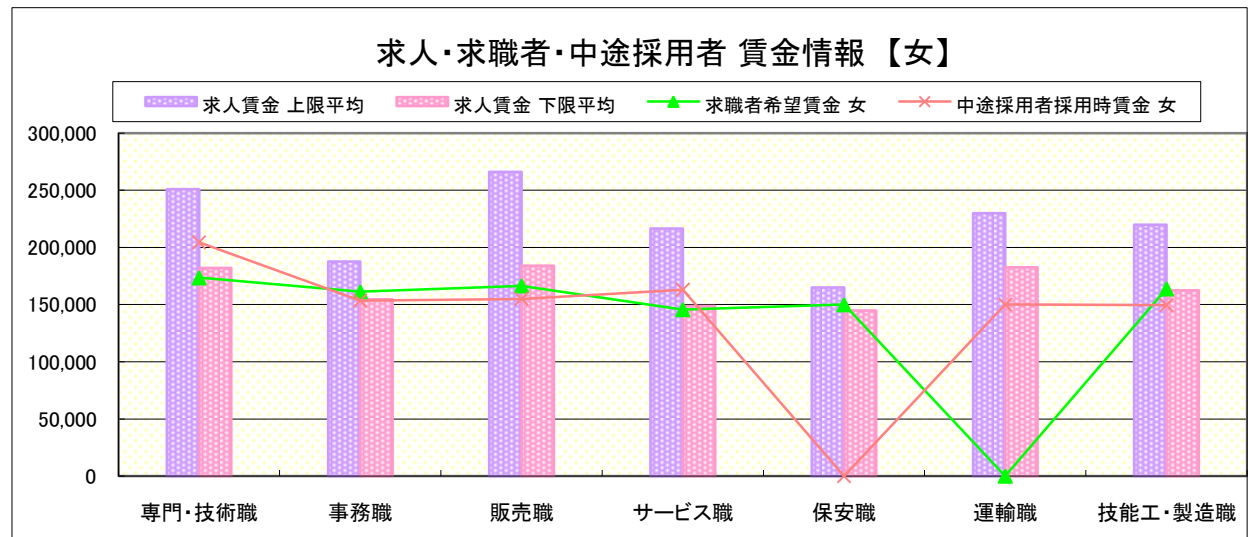
(単位:円)

職業別	職種	求人賃金		求職者希望賃金	
		上限平均	下限平均	男	女
職業別	専門・技術職	251,044	181,954	255,474	173,534
	事務職	187,623	154,680	219,879	161,266
	販売職	265,950	184,003	218,367	166,500
	サービス職	216,614	148,707	234,091	145,715
	保安職	164,930	144,895	145,000	150,000
	運輸職	230,032	182,593	213,781	0
	技能工・製造職	219,873	162,367	202,143	163,870



中途採用者採用時賃金情報 (単位:円)

職業別	職種	中途採用者採用時賃金	
		男	女
職業別	専門・技術職	254,000	204,500
	事務職	235,000	153,500
	販売職	208,000	155,000
	サービス職	212,000	163,000
	保安職	167,500	0
	運輸職	221,500	150,000
	技能工・製造職	211,500	149,500



* 求人賃金・求職者希望賃金は、ハローワークシステム(職業紹介)1月新規求人・新規求職から抽出。

* 求人賃金については、男女不問である。

* 中途採用者採用時賃金は、ハローワークシステム(雇用保険)取得届から抽出(10月~12月分の雇用形態常用)。

求人・求職者・中途採用者 賃金情報【1月】

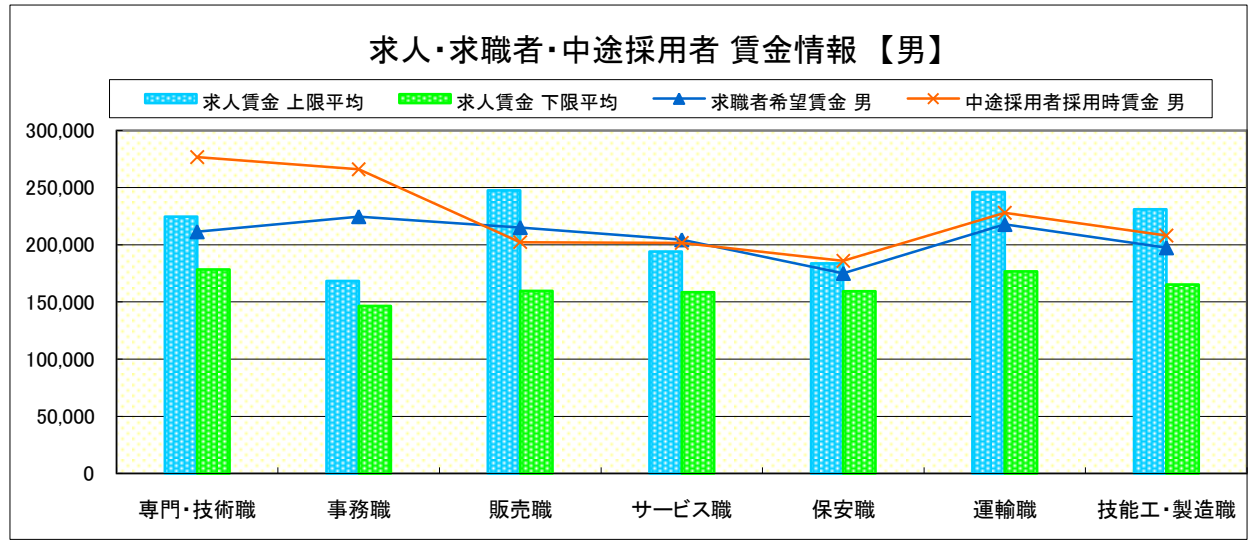
県 北

《大田原・矢板・黒磯》

求人賃金・求職者希望賃金情報(常用)

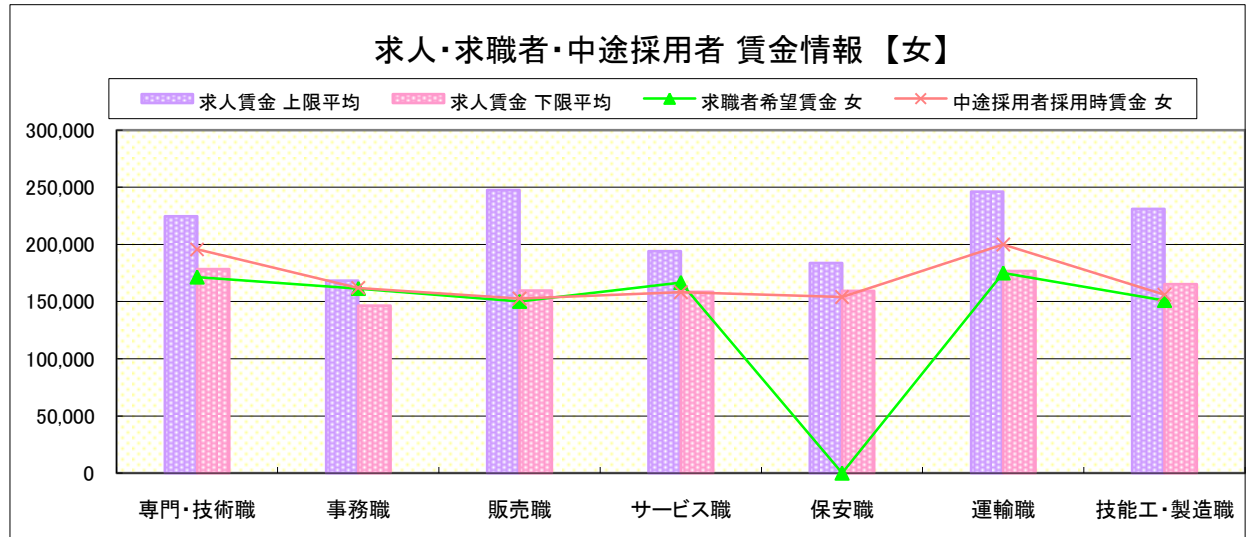
(単位:円)

職業別	職種	求人賃金		求職者希望賃金	
		上限平均	下限平均	男	女
職業別	専門・技術職	224,647	178,412	211,416	171,428
	事務職	168,343	146,420	224,637	161,448
	販売職	247,668	159,716	215,094	150,185
	サービス職	194,187	158,428	204,340	166,667
	保安職	183,667	159,322	175,000	0
	運輸職	246,042	176,858	217,789	175,000
	技能工・製造職	230,948	165,298	197,391	150,988



中途採用者採用時賃金情報 (単位:円)

職業別	職種	中途採用者採用時賃金	
		男	女
職業別	専門・技術職	276,667	195,667
	事務職	266,000	162,000
	販売職	202,333	152,667
	サービス職	201,667	158,333
	保安職	186,000	154,000
	運輸職	228,000	200,000
	技能工・製造職	208,000	156,000



* 求人賃金・求職者希望賃金は、ハローワークシステム(職業紹介)1月新規求人・新規求職から抽出。

* 求人賃金については、男女不問である。

* 中途採用者採用時賃金は、ハローワークシステム(雇用保険)取得届から抽出(10月~12月分の雇用形態常用)。

求人・求職者・中途採用者 賃金情報【1月】

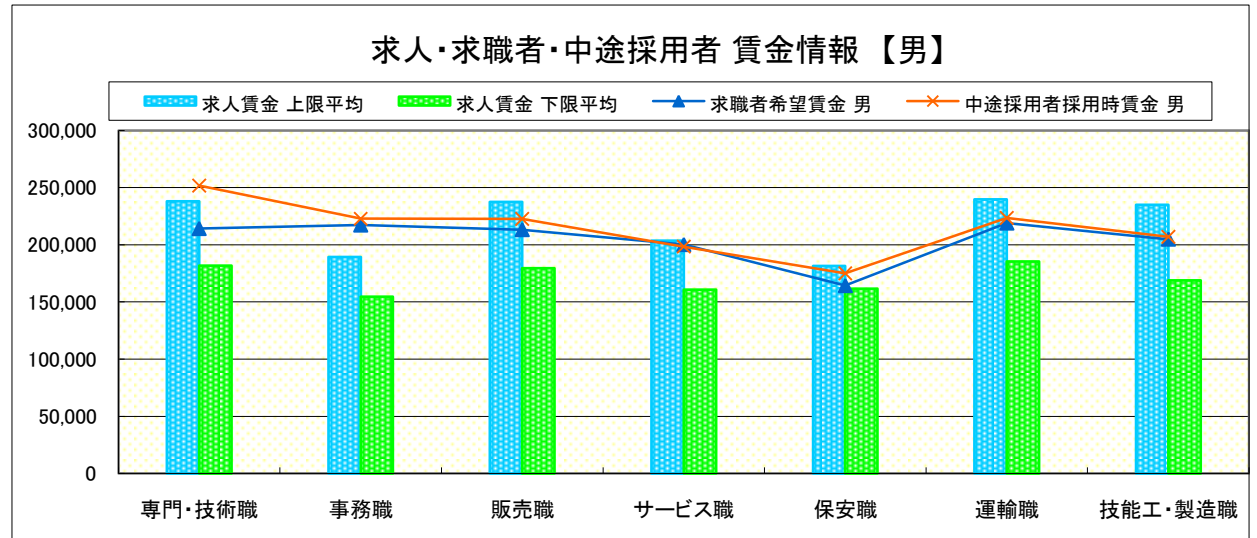
県 央

《宇都宮・那須烏山・鹿沼・真岡・日光》

求人賃金・求職者希望賃金情報(常用)

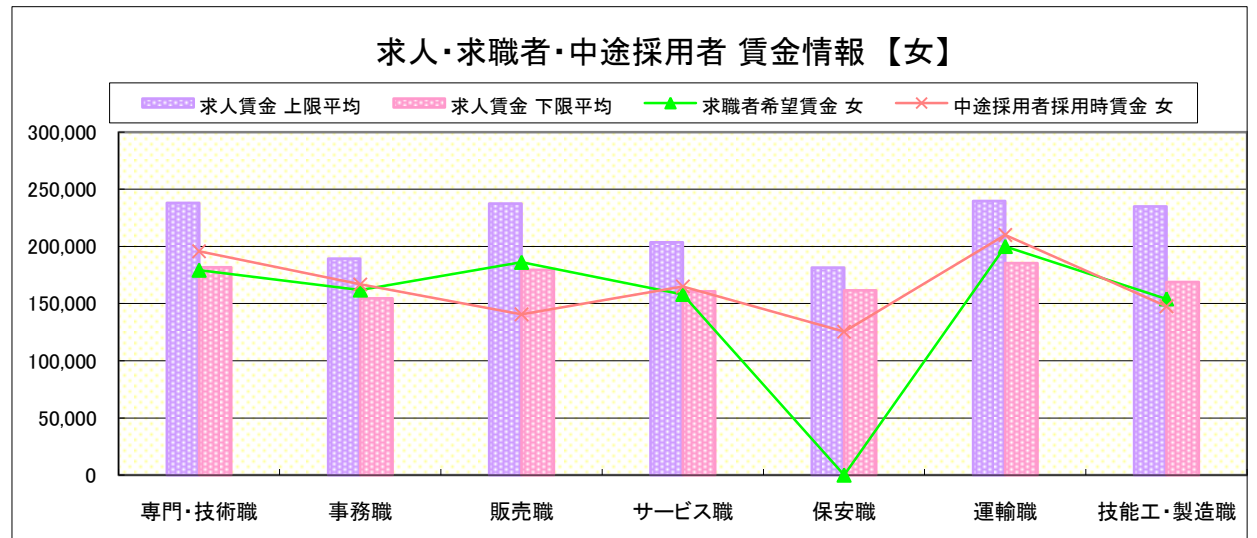
(単位:円)

	職業別	求人賃金		求職者希望賃金	
		上限平均	下限平均	男	女
	専門・技術職	237,996	181,895	214,166	179,206
	事務職	189,235	154,479	217,187	161,867
	販売職	237,433	179,517	213,205	186,125
	サービス職	203,488	160,862	200,143	158,106
	保安職	181,528	161,664	164,286	0
	運輸職	239,704	185,443	218,927	200,000
	技能工・製造職	234,852	168,862	204,866	154,173



中途採用者採用時賃金情報 (単位:円)

	職業別	中途採用者採用時賃金	
		男	女
	専門・技術職	251,800	195,800
	事務職	222,800	166,800
	販売職	222,600	140,600
	サービス職	198,400	165,000
	保安職	175,000	125,500
	運輸職	223,400	210,000
	技能工・製造職	207,000	147,600



* 求人賃金・求職者希望賃金は、ハローワークシステム(職業紹介)1月新規求人・新規求職から抽出。

* 求人賃金については、男女不問である。

* 中途採用者採用時賃金は、ハローワークシステム(雇用保険)取得届から抽出(10月~12月分の雇用形態常用)。

求人・求職者・中途採用者 賃金情報【1月】

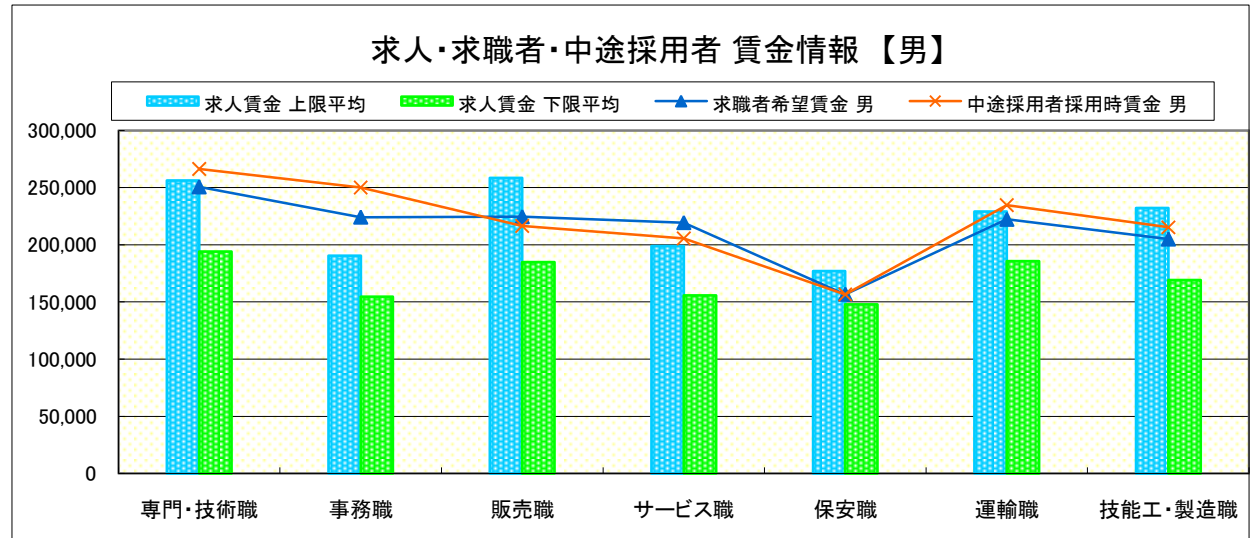
県 南

《栃木・佐野・足利・小山》

求人賃金・求職者希望賃金情報(常用)

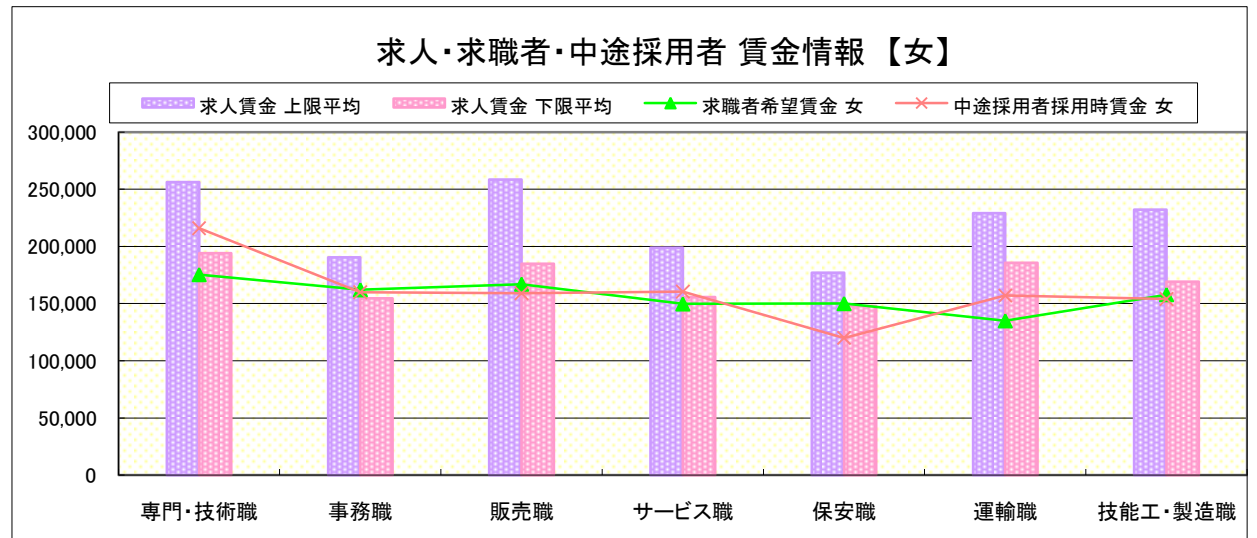
(単位:円)

職業別	職種	求人賃金		求職者希望賃金	
		上限平均	下限平均	男	女
職業別	専門・技術職	256,183	194,196	250,654	175,267
	事務職	190,494	154,647	224,182	162,041
	販売職	258,361	184,981	224,556	166,928
	サービス職	198,971	155,695	219,414	149,732
	保安職	176,896	147,852	156,667	150,000
	運輸職	228,957	185,789	222,263	135,000
	技能工・製造職	232,269	169,051	204,980	157,805



中途採用者採用時賃金情報 (単位:円)

職業別	職種	中途採用者採用時賃金	
		男	女
職業別	専門・技術職	266,250	216,000
	事務職	250,000	160,000
	販売職	216,500	159,000
	サービス職	205,500	160,500
	保安職	156,500	120,000
	運輸職	234,750	157,000
	技能工・製造職	215,250	154,000



* 求人賃金・求職者希望賃金は、ハローワークシステム(職業紹介)1月新規求人・新規求職から抽出。

* 求人賃金については、男女不問である。

* 中途採用者採用時賃金は、ハローワークシステム(雇用保険)取得届から抽出(10月~12月分の雇用形態常用)。

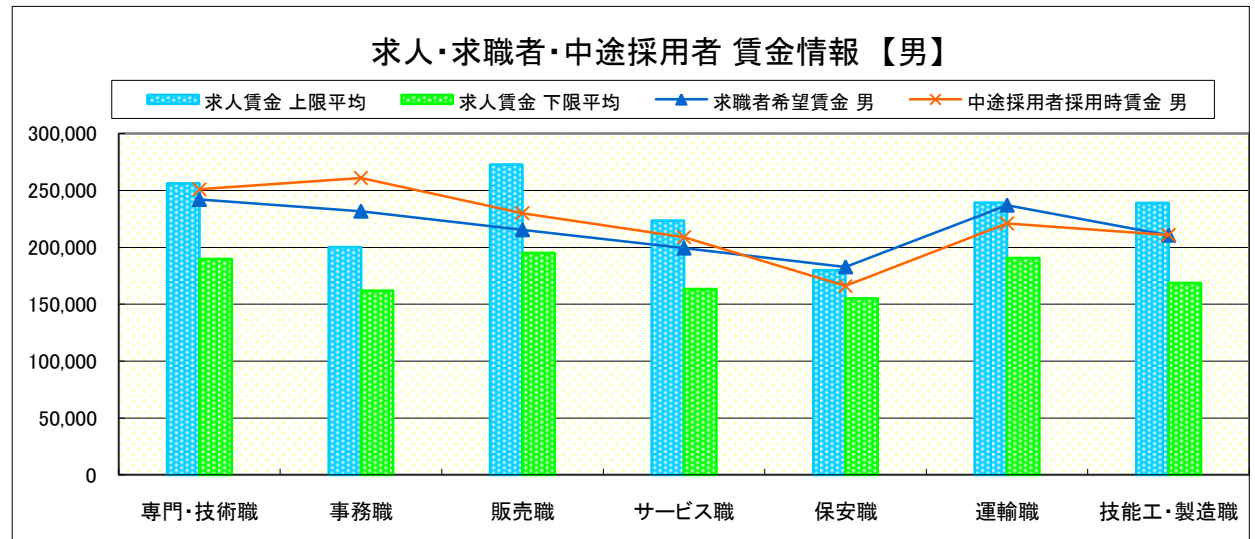
求人・求職者・中途採用者 賃金情報【1月】

宇都宮

求人賃金・求職者希望賃金情報(常用)

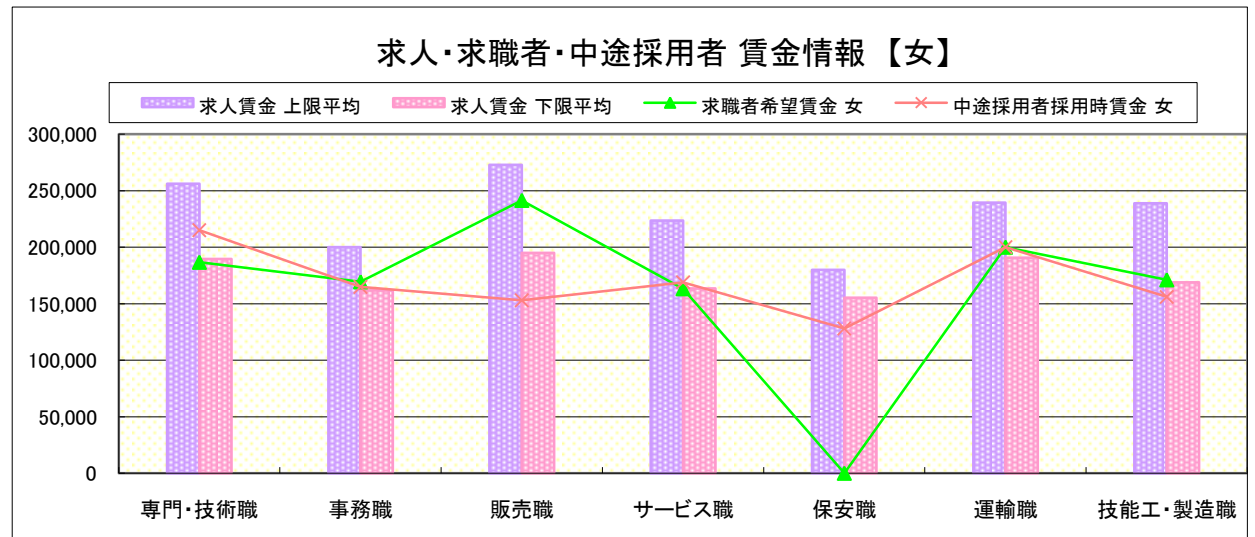
(単位:円)

	職業別	求人賃金		求職者希望賃金	
		上限平均	下限平均	男	女
	専門・技術職	256,086	189,666	242,034	186,667
	事務職	200,055	161,861	231,770	169,370
	販売職	272,718	195,031	215,393	241,429
	サービス職	223,495	163,438	199,286	163,243
	保安職	179,893	155,164	182,857	0
	運輸職	239,327	190,740	237,037	200,000
	技能工・製造職	238,925	168,804	210,665	171,125



中途採用者採用時賃金情報 (単位:円)

	職業別	中途採用者採用時賃金	
		男	女
	専門・技術職	251,000	215,000
	事務職	261,000	165,000
	販売職	230,000	153,000
	サービス職	209,000	169,000
	保安職	166,000	128,000
	運輸職	221,000	200,000
	技能工・製造職	211,000	156,000



* 求人賃金・求職者希望賃金は、ハローワークシステム(職業紹介)1月新規求人・新規求職から抽出。

* 求人賃金については、男女不問である。

* 中途採用者採用時賃金は、ハローワークシステム(雇用保険)取得届から抽出(10月~12月分の雇用形態常用)。

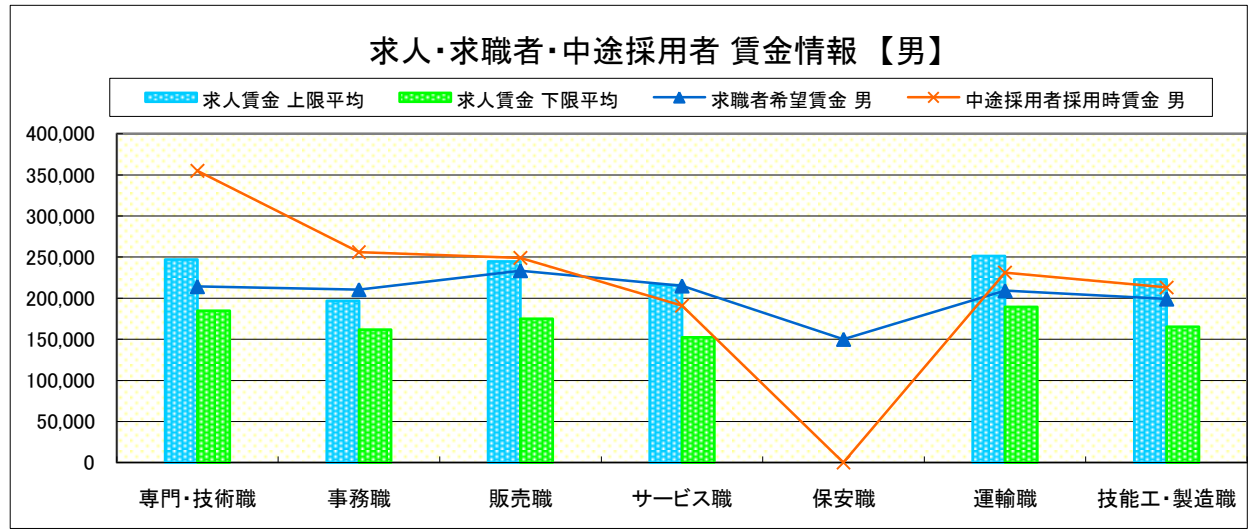
求人・求職者・中途採用者 賃金情報【1月】

鹿 沼

求人賃金・求職者希望賃金情報(常用)

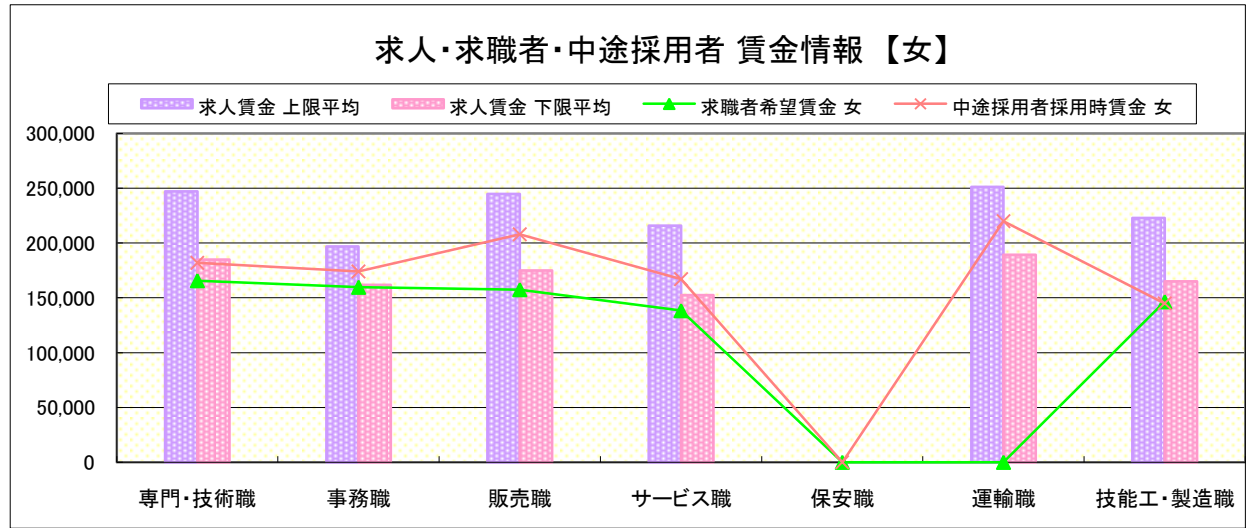
(単位:円)

職業別	職種	求人賃金		求職者希望賃金	
		上限平均	下限平均	男	女
職業別	専門・技術職	247,139	184,894	214,194	165,714
	事務職	196,774	161,873	210,476	159,730
	販売職	244,709	174,873	233,600	157,500
	サービス職	215,757	152,457	215,000	138,333
	保安職	0	0	150,000	0
	運輸職	251,294	189,235	209,091	0
	技能工・製造職	222,960	165,130	199,053	146,500



中途採用者採用時賃金情報 (単位:円)

職業別	職種	中途採用者採用時賃金	
		男	女
職業別	専門・技術職	355,000	182,000
	事務職	256,000	174,000
	販売職	249,000	208,000
	サービス職	191,000	167,000
	保安職	0	0
	運輸職	231,000	220,000
	技能工・製造職	213,000	145,000



- * 求人賃金・求職者希望賃金は、ハローワークシステム(職業紹介)1月新規求人・新規求職から抽出。
- * 求人賃金については、男女不問である。
- * 中途採用者採用時賃金は、ハローワークシステム(雇用保険)取得届から抽出(10月~12月分の雇用形態常用)。

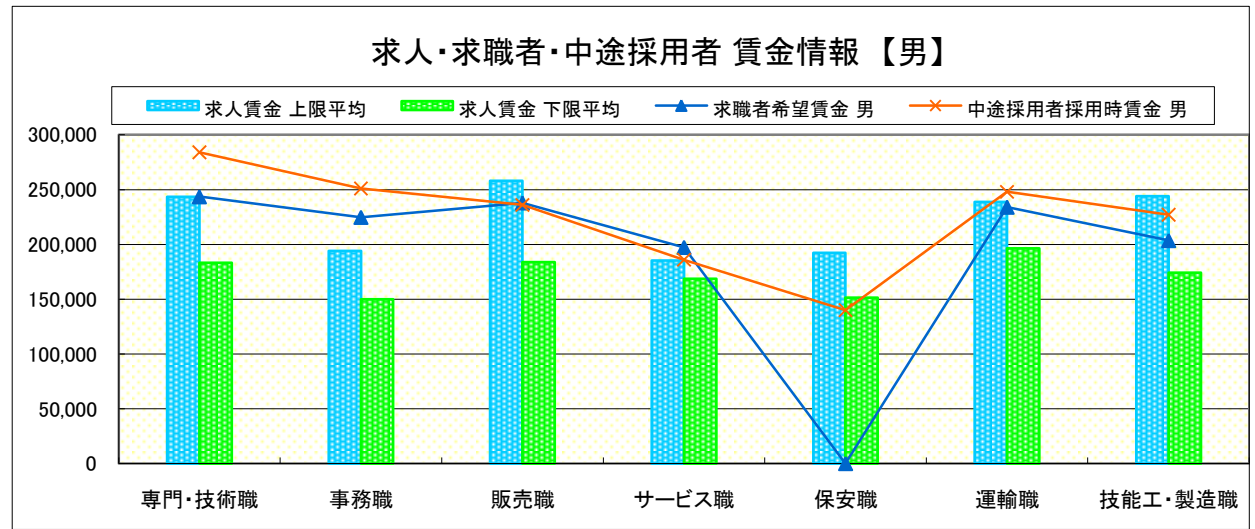
求人・求職者・中途採用者 賃金情報【1月】

栃 木

求人賃金・求職者希望賃金情報(常用)

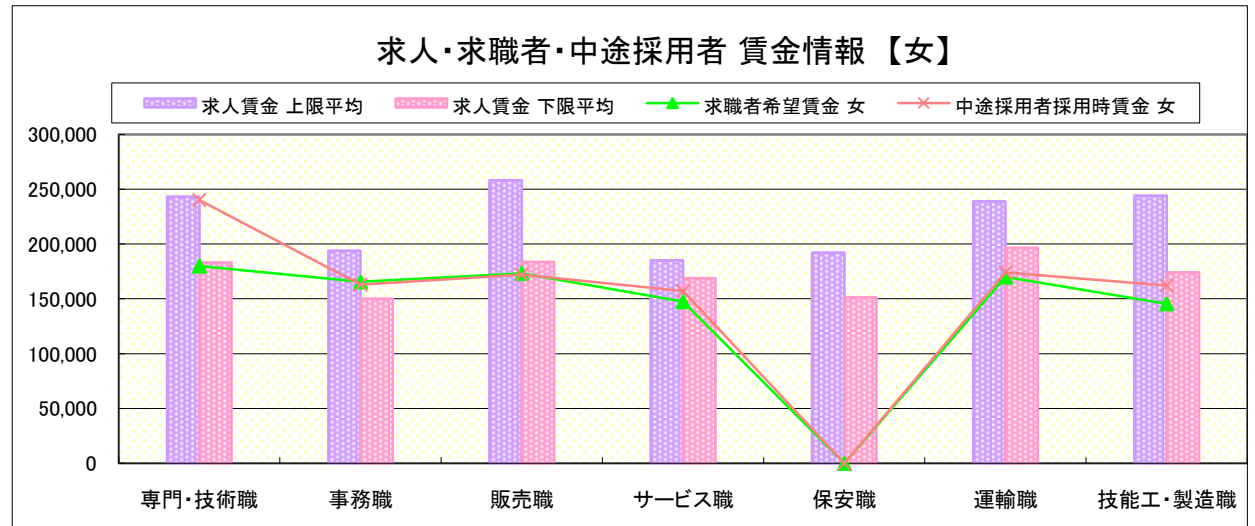
(単位:円)

職業別	職種	求人賃金		求職者希望賃金	
		上限平均	下限平均	男	女
職業別	専門・技術職	243,390	183,267	243,600	180,000
	事務職	194,045	149,997	224,815	165,507
	販売職	258,085	183,822	238,000	173,333
	サービス職	185,160	168,773	197,391	147,500
	保安職	192,225	151,375	0	0
	運輸職	238,804	196,524	234,074	170,000
	技能工・製造職	244,102	174,117	203,596	145,600



中途採用者採用時賃金情報 (単位:円)

職業別	職種	中途採用者採用時賃金	
		男	女
職業別	専門・技術職	284,000	240,000
	事務職	251,000	163,000
	販売職	236,000	172,000
	サービス職	186,000	157,000
	保安職	140,000	0
	運輸職	248,000	174,000
	技能工・製造職	227,000	162,000



* 求人賃金・求職者希望賃金は、ハローワークシステム(職業紹介)1月新規求人・新規求職から抽出。

* 求人賃金については、男女不問である。

* 中途採用者採用時賃金は、ハローワークシステム(雇用保険)取得届から抽出(10月~12月分の雇用形態常用)。

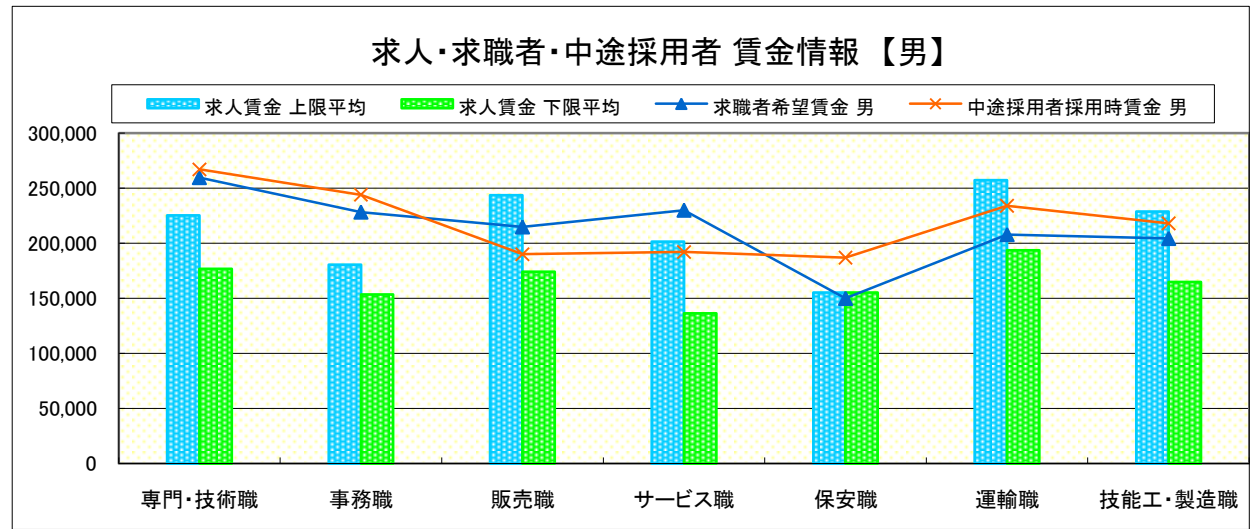
求人・求職者・中途採用者 賃金情報【1月】

佐野

求人賃金・求職者希望賃金情報(常用)

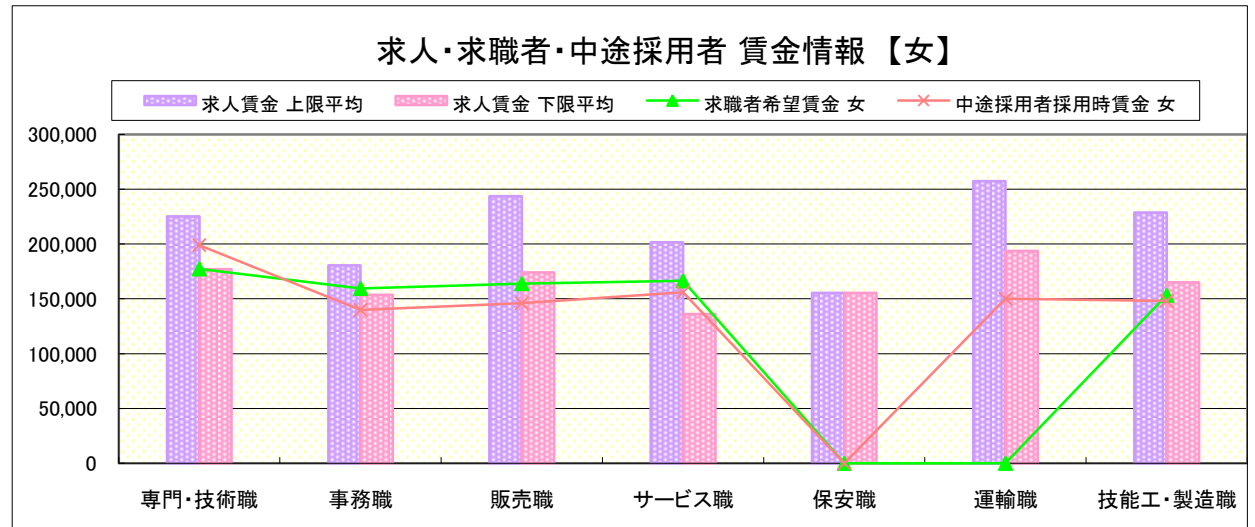
(単位:円)

職業別	職種	求人賃金		求職者希望賃金	
		上限平均	下限平均	男	女
職業別	専門・技術職	225,273	176,853	259,583	177,353
	事務職	180,424	153,544	228,276	159,559
	販売職	243,658	174,093	214,828	164,000
	サービス職	201,501	136,215	230,000	166,429
	保安職	155,260	155,260	150,000	0
	運輸職	257,279	193,626	207,895	0
	技能工・製造職	228,729	164,955	204,366	153,256



中途採用者採用時賃金情報 (単位:円)

職業別	職種	中途採用者採用時賃金	
		男	女
職業別	専門・技術職	267,000	199,000
	事務職	244,000	140,000
	販売職	190,000	146,000
	サービス職	192,000	156,000
	保安職	187,000	0
	運輸職	234,000	150,000
	技能工・製造職	218,000	148,000



* 求人賃金・求職者希望賃金は、ハローワークシステム(職業紹介)1月新規求人・新規求職から抽出。

* 求人賃金については、男女不問である。

* 中途採用者採用時賃金は、ハローワークシステム(雇用保険)取得届から抽出(10月~12月分の雇用形態常用)。

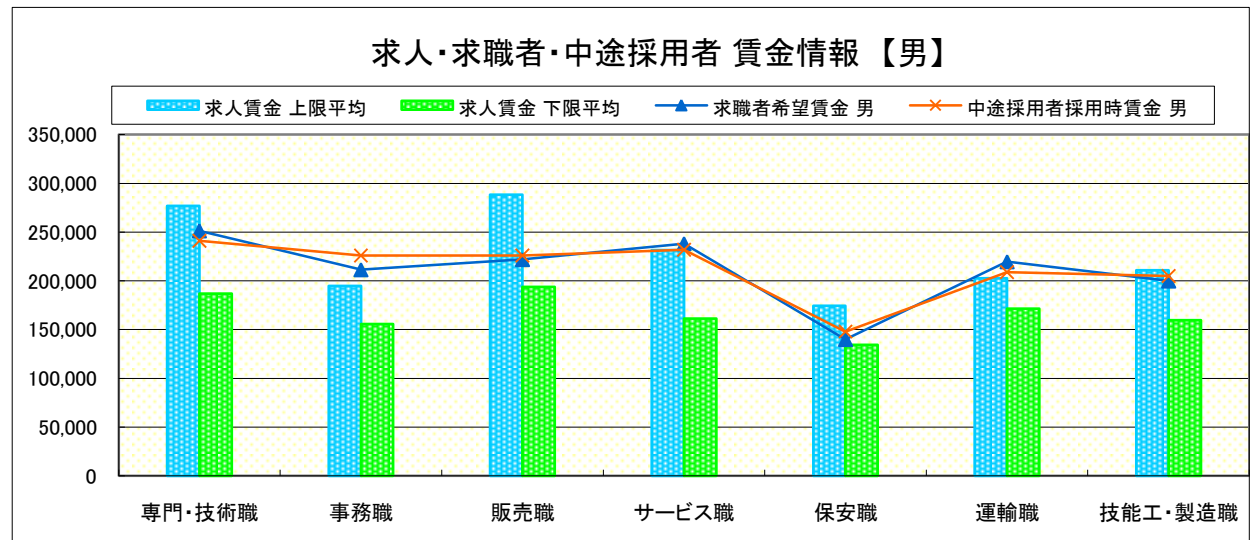
求人・求職者・中途採用者 賃金情報【1月】

足 利

求人賃金・求職者希望賃金情報(常用)

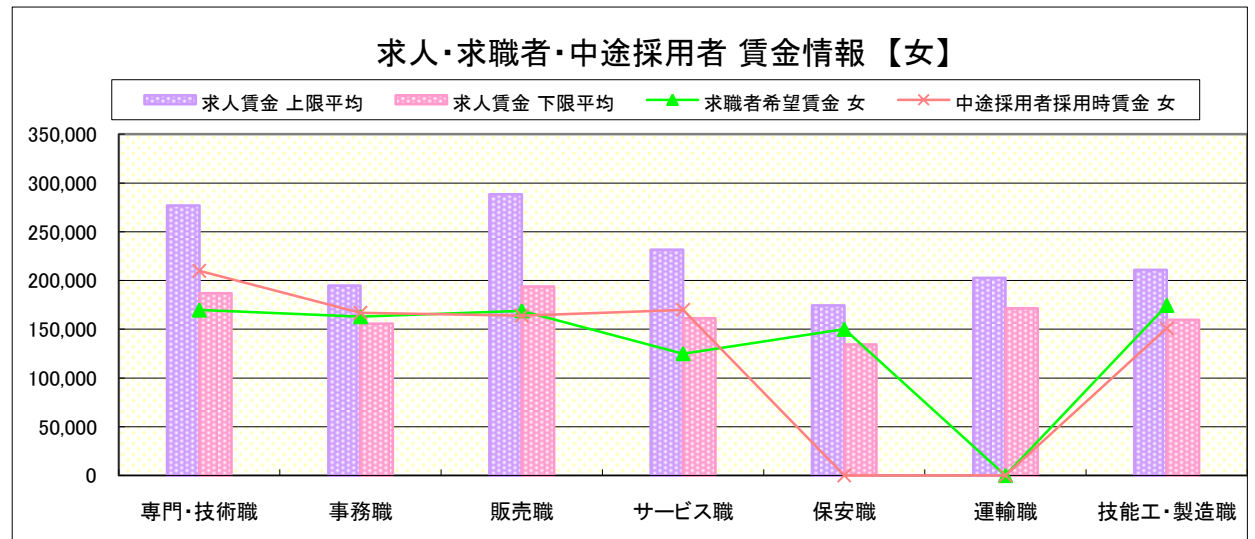
(単位:円)

	職業別	求人賃金		求職者希望賃金	
		上限平均	下限平均	男	女
	専門・技術職	276,815	187,055	251,364	169,714
	事務職	194,822	155,816	211,481	162,973
	販売職	288,242	193,912	221,905	169,000
	サービス職	231,726	161,199	238,182	125,000
	保安職	174,600	134,529	140,000	150,000
	運輸職	202,784	171,559	219,667	0
	技能工・製造職	211,017	159,779	199,919	174,483



中途採用者採用時賃金情報 (単位:円)

	職業別	中途採用者採用時賃金	
		男	女
	専門・技術職	241,000	210,000
	事務職	226,000	167,000
	販売職	226,000	164,000
	サービス職	232,000	170,000
	保安職	148,000	0
	運輸職	209,000	0
	技能工・製造職	205,000	151,000



- * 求人賃金・求職者希望賃金は、ハローワークシステム(職業紹介)1月新規求人・新規求職から抽出。
- * 求人賃金については、男女不問である。
- * 中途採用者採用時賃金は、ハローワークシステム(雇用保険)取得届から抽出(10月~12月分の雇用形態常用)。

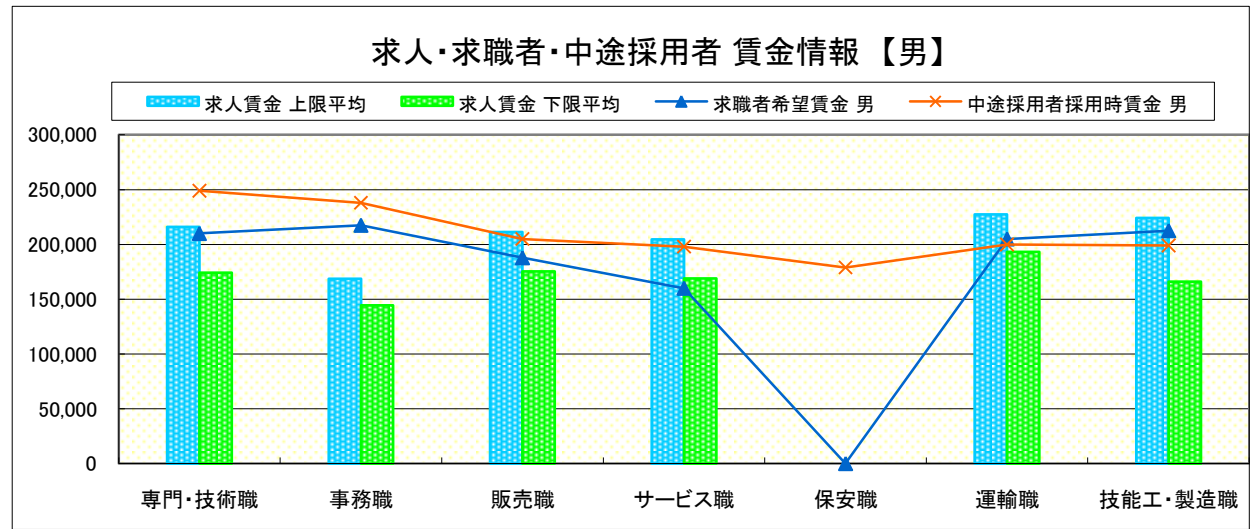
求人・求職者・中途採用者 賃金情報【1月】

真 岡

求人賃金・求職者希望賃金情報(常用)

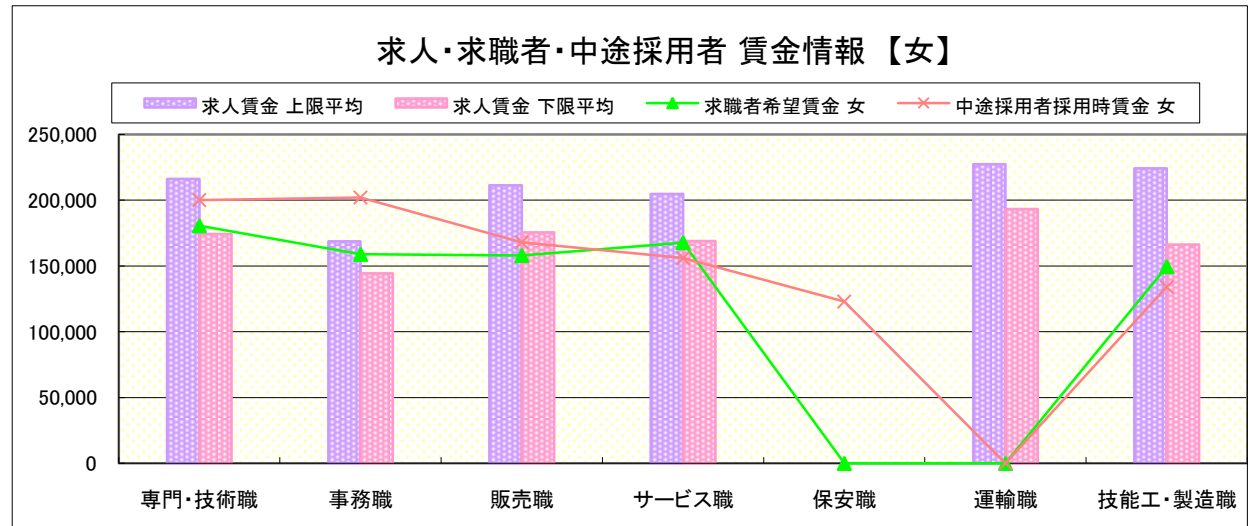
(単位:円)

職業別	職種	求人賃金		求職者希望賃金	
		上限平均	下限平均	男	女
職業別	専門・技術職	215,987	174,235	210,000	180,556
	事務職	168,685	144,299	217,500	158,833
	販売職	211,256	175,393	187,857	158,000
	サービス職	204,608	168,854	160,000	167,778
	保安職	0	0	0	0
	運輸職	227,260	193,260	205,000	0
	技能工・製造職	224,143	166,131	212,574	149,524



中途採用者採用時賃金情報 (単位:円)

職業別	職種	中途採用者採用時賃金	
		男	女
職業別	専門・技術職	249,000	200,000
	事務職	238,000	202,000
	販売職	205,000	168,000
	サービス職	198,000	156,000
	保安職	179,000	123,000
	運輸職	200,000	0
	技能工・製造職	199,000	134,000



- * 求人賃金・求職者希望賃金は、ハローワークシステム(職業紹介)1月新規求人・新規求職から抽出。
- * 求人賃金については、男女不問である。
- * 中途採用者採用時賃金は、ハローワークシステム(雇用保険)取得届から抽出(10月~12月分の雇用形態常用)。

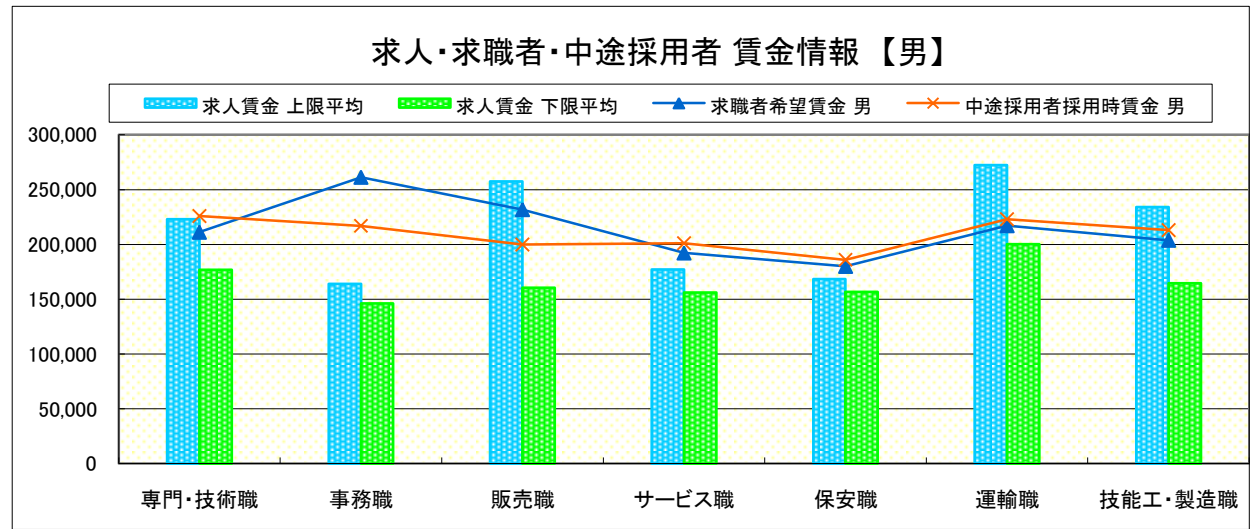
求人・求職者・中途採用者 賃金情報【1月】

矢板

求人賃金・求職者希望賃金情報(常用)

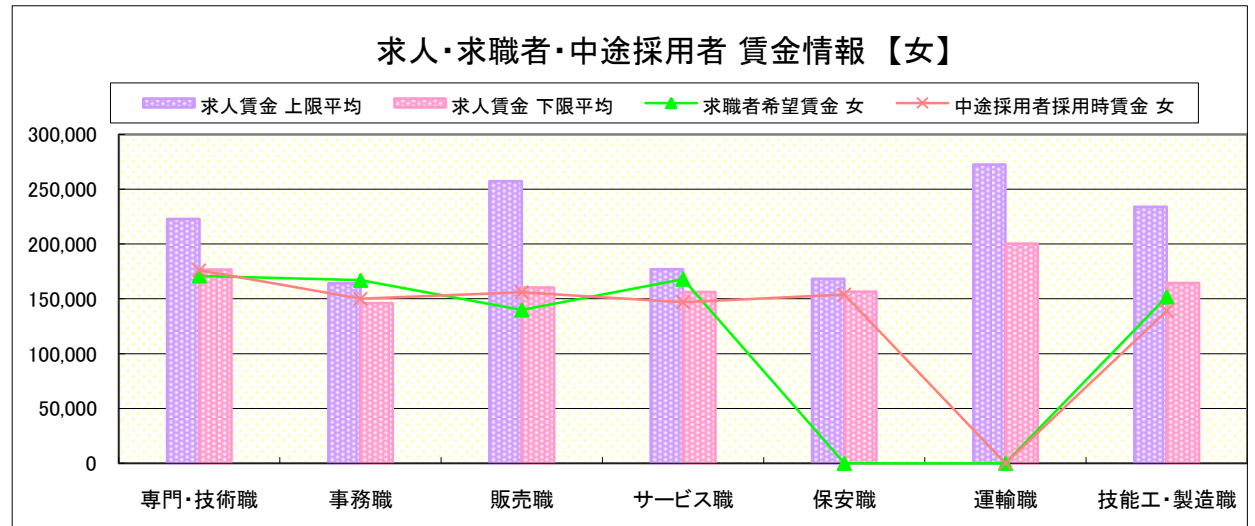
(単位:円)

	職業別	求人賃金		求職者希望賃金	
		上限平均	下限平均	男	女
	専門・技術職	222,964	176,803	211,176	170,952
	事務職	164,066	146,186	261,333	166,977
	販売職	257,409	160,429	231,818	140,000
	サービス職	177,067	156,222	192,222	168,000
	保安職	168,333	156,667	180,000	0
	運輸職	272,464	200,250	217,143	0
	技能工・製造職	234,010	164,537	203,836	151,765



中途採用者採用時賃金情報 (単位:円)

	職業別	中途採用者採用時賃金	
		男	女
	専門・技術職	226,000	176,000
	事務職	217,000	150,000
	販売職	200,000	156,000
	サービス職	201,000	147,000
	保安職	186,000	154,000
	運輸職	223,000	0
	技能工・製造職	213,000	139,000



- * 求人賃金・求職者希望賃金は、ハローワークシステム(職業紹介)1月新規求人・新規求職から抽出。
- * 求人賃金については、男女不問である。
- * 中途採用者採用時賃金は、ハローワークシステム(雇用保険)取得届から抽出(10月~12月分の雇用形態常用)。

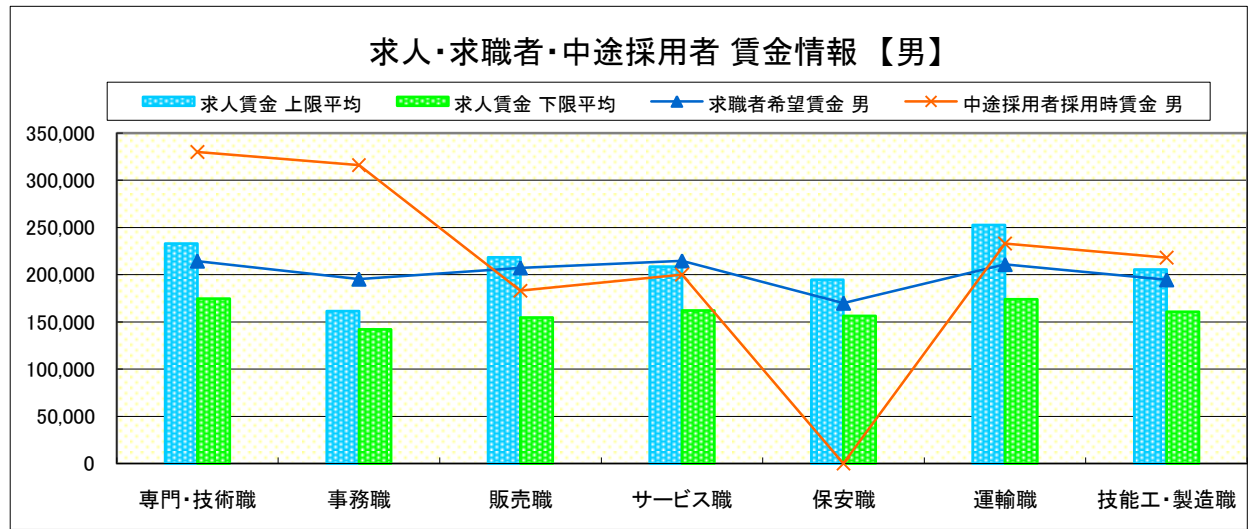
求人・求職者・中途採用者 賃金情報【1月】

大田原

求人賃金・求職者希望賃金情報(常用)

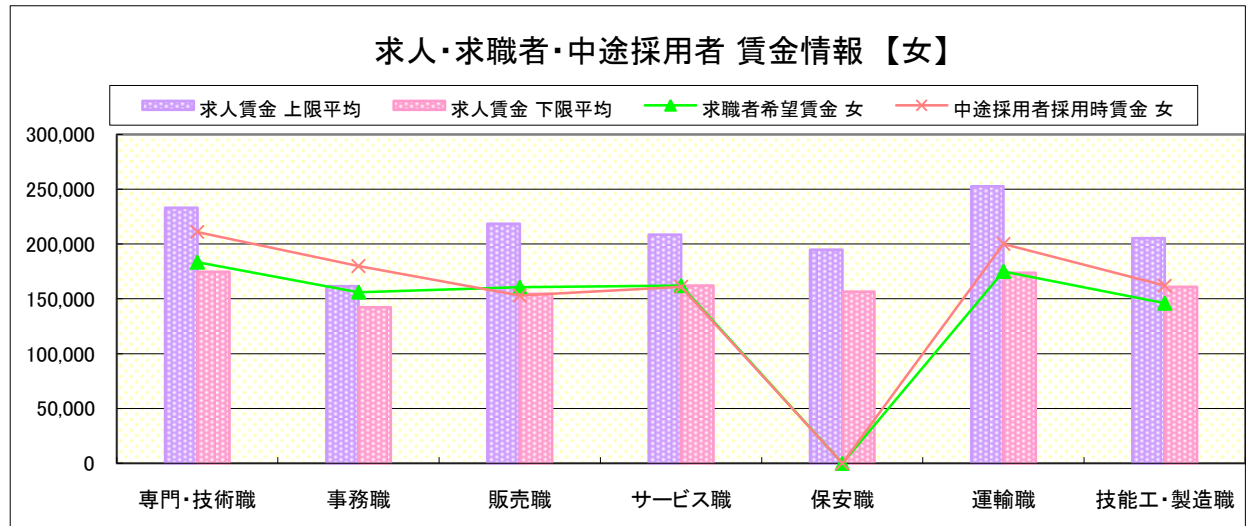
(単位:円)

職業別	職種	求人賃金		求職者希望賃金	
		上限平均	下限平均	男	女
職業別	専門・技術職	232,930	174,673	214,375	183,333
	事務職	161,460	142,257	195,357	156,118
	販売職	218,561	154,506	207,273	160,556
	サービス職	208,442	162,166	214,643	162,000
	保安職	194,667	156,500	170,000	0
	運輸職	252,582	173,844	210,769	175,000
	技能工・製造職	205,380	160,817	194,628	145,962



中途採用者採用時賃金情報 (単位:円)

職業別	職種	中途採用者採用時賃金	
		男	女
職業別	専門・技術職	330,000	211,000
	事務職	316,000	180,000
	販売職	183,000	153,000
	サービス職	200,000	161,000
	保安職	0	0
	運輸職	233,000	200,000
	技能工・製造職	218,000	162,000



- * 求人賃金・求職者希望賃金は、ハローワークシステム(職業紹介)1月新規求人・新規求職から抽出。
- * 求人賃金については、男女不問である。
- * 中途採用者採用時賃金は、ハローワークシステム(雇用保険)取得届から抽出(10月~12月分の雇用形態常用)。

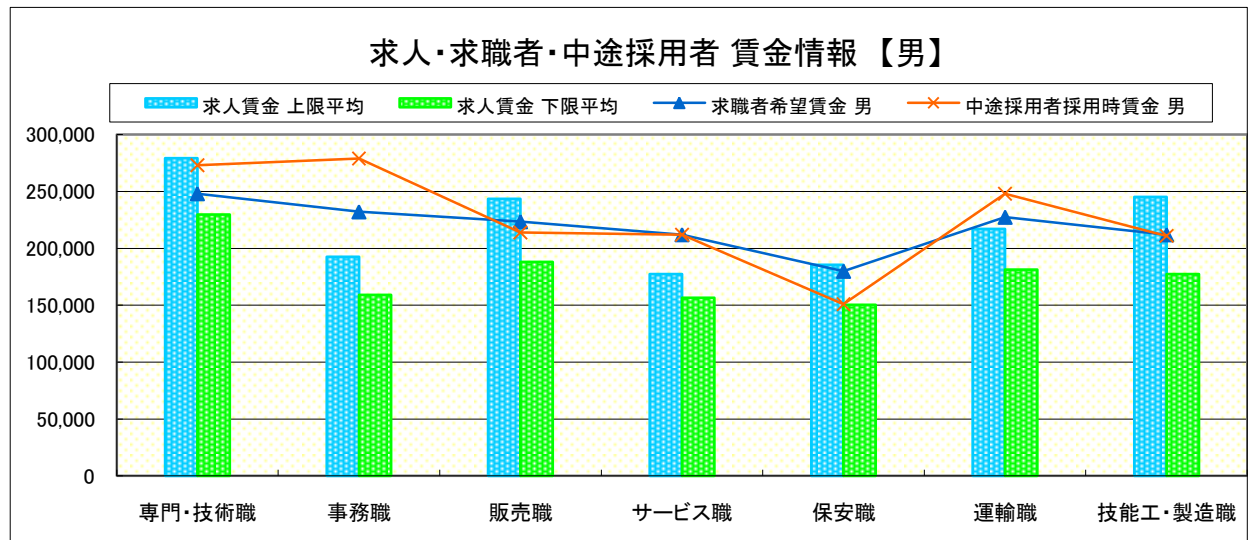
求人・求職者・中途採用者 賃金情報【1月】

小 山

求人賃金・求職者希望賃金情報(常用)

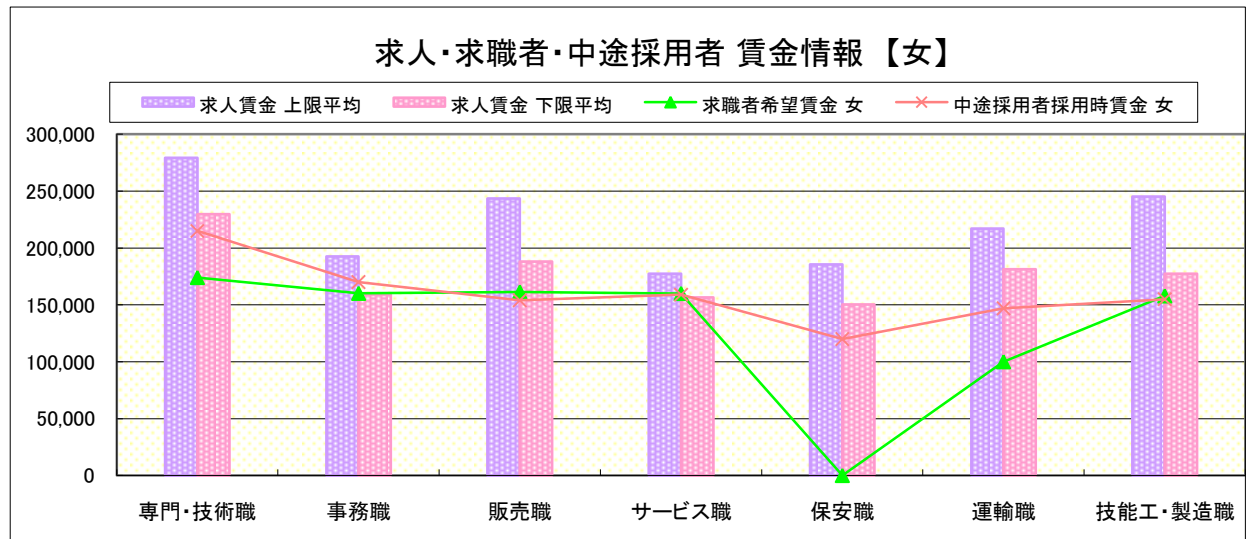
(単位:円)

職業別	職種	求人賃金		求職者希望賃金	
		上限平均	下限平均	男	女
職業別	専門・技術職	279,254	229,609	248,070	174,000
	事務職	192,684	159,230	232,154	160,124
	販売職	243,460	188,097	223,492	161,379
	サービス職	177,497	156,592	212,083	160,000
	保安職	185,500	150,245	180,000	0
	運輸職	216,959	181,445	227,414	100,000
	技能工・製造職	245,228	177,351	212,039	157,879



中途採用者採用時賃金情報 (単位:円)

職業別	職種	中途採用者採用時賃金	
		男	女
職業別	専門・技術職	273,000	215,000
	事務職	279,000	170,000
	販売職	214,000	154,000
	サービス職	212,000	159,000
	保安職	151,000	120,000
	運輸職	248,000	147,000
	技能工・製造職	211,000	155,000



- * 求人賃金・求職者希望賃金は、ハローワークシステム(職業紹介)1月新規求人・新規求職から抽出。
- * 求人賃金については、男女不問である。
- * 中途採用者採用時賃金は、ハローワークシステム(雇用保険)取得届から抽出(10月~12月分の雇用形態常用)。

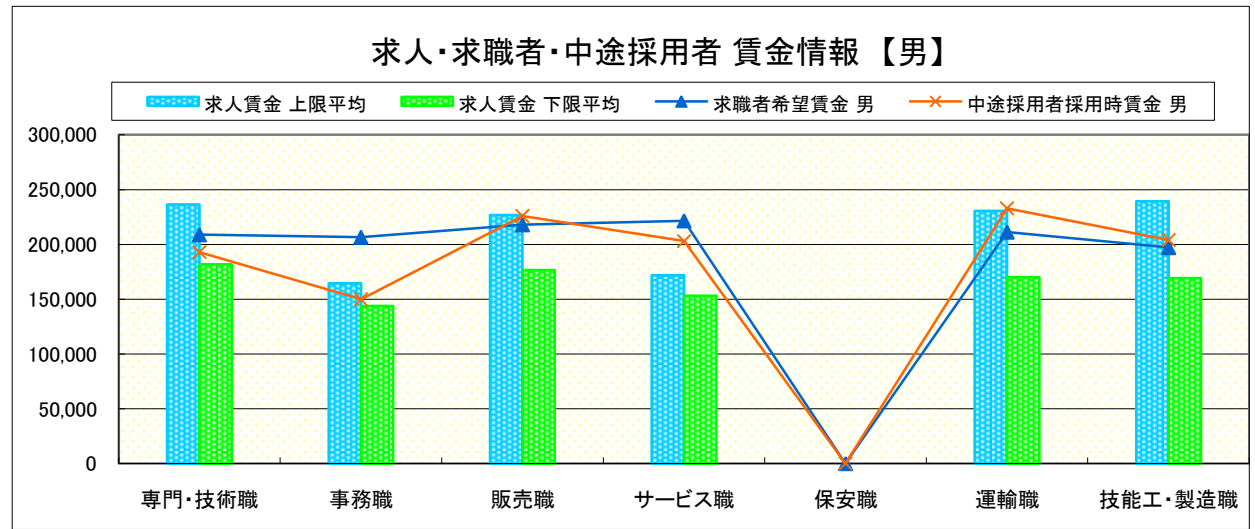
求人・求職者・中途採用者 賃金情報【1月】

那 須 烏 山

求人賃金・求職者希望賃金情報(常用)

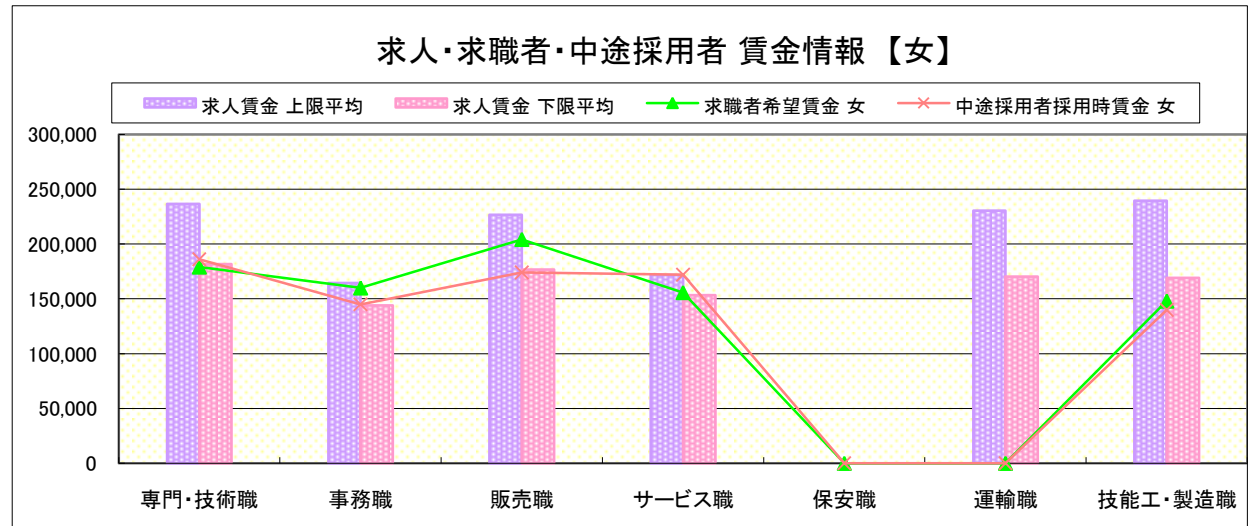
(単位:円)

	職業別	求人賃金		求職者希望賃金	
		上限平均	下限平均	男	女
	専門・技術職	236,577	181,720	208,889	179,091
	事務職	164,571	143,857	206,667	160,000
	販売職	226,667	176,667	218,000	204,286
	サービス職	171,787	153,200	221,667	155,789
	保安職	0	0	0	0
	運輸職	230,523	170,232	211,333	0
	技能工・製造職	239,352	169,148	197,164	148,000



中途採用者採用時賃金情報 (単位:円)

	職業別	中途採用者採用時賃金	
		男	女
	専門・技術職	193,000	186,000
	事務職	150,000	145,000
	販売職	226,000	174,000
	サービス職	203,000	172,000
	保安職	0	0
	運輸職	233,000	0
	技能工・製造職	204,000	140,000



- * 求人賃金・求職者希望賃金は、ハローワークシステム(職業紹介)1月新規求人・新規求職から抽出。
- * 求人賃金については、男女不問である。
- * 中途採用者採用時賃金は、ハローワークシステム(雇用保険)取得届から抽出(10月~12月分の雇用形態常用)。

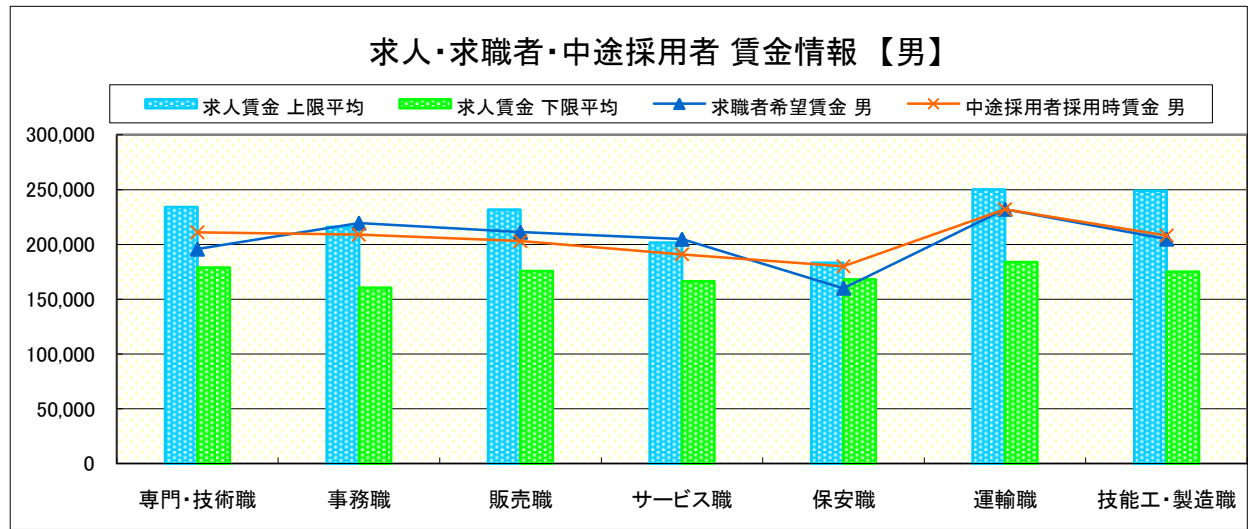
求人・求職者・中途採用者 賃金情報【1月】

日光

求人賃金・求職者希望賃金情報(常用)

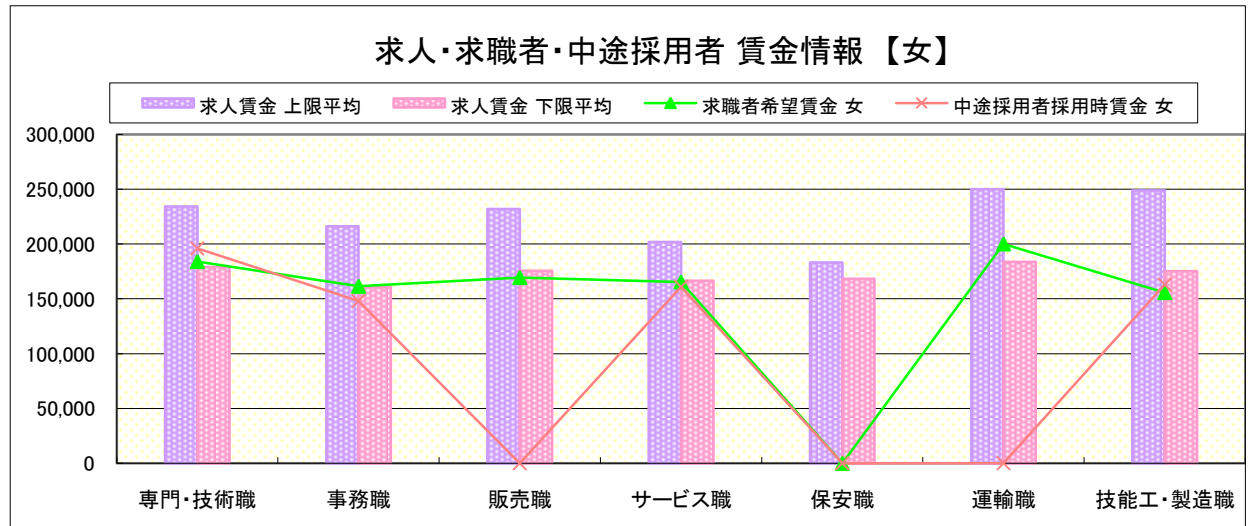
(単位:円)

職業別	職種	求人賃金		求職者希望賃金	
		上限平均	下限平均	男	女
職業別	専門・技術職	234,190	178,962	195,714	184,000
	事務職	216,090	160,506	219,524	161,404
	販売職	231,813	175,623	211,176	169,412
	サービス職	201,795	166,362	204,762	165,385
	保安職	183,163	168,163	160,000	0
	運輸職	250,114	183,750	232,174	200,000
	技能工・製造職	248,878	175,097	204,872	155,714



中途採用者採用時賃金情報 (単位:円)

職業別	職種	中途採用者採用時賃金	
		男	女
職業別	専門・技術職	211,000	196,000
	事務職	209,000	148,000
	販売職	203,000	0
	サービス職	191,000	161,000
	保安職	180,000	0
	運輸職	232,000	0
	技能工・製造職	208,000	163,000



- * 求人賃金・求職者希望賃金は、ハローワークシステム(職業紹介)1月新規求人・新規求職から抽出。
- * 求人賃金については、男女不問である。
- * 中途採用者採用時賃金は、ハローワークシステム(雇用保険)取得届から抽出(10月~12月分の雇用形態常用)。

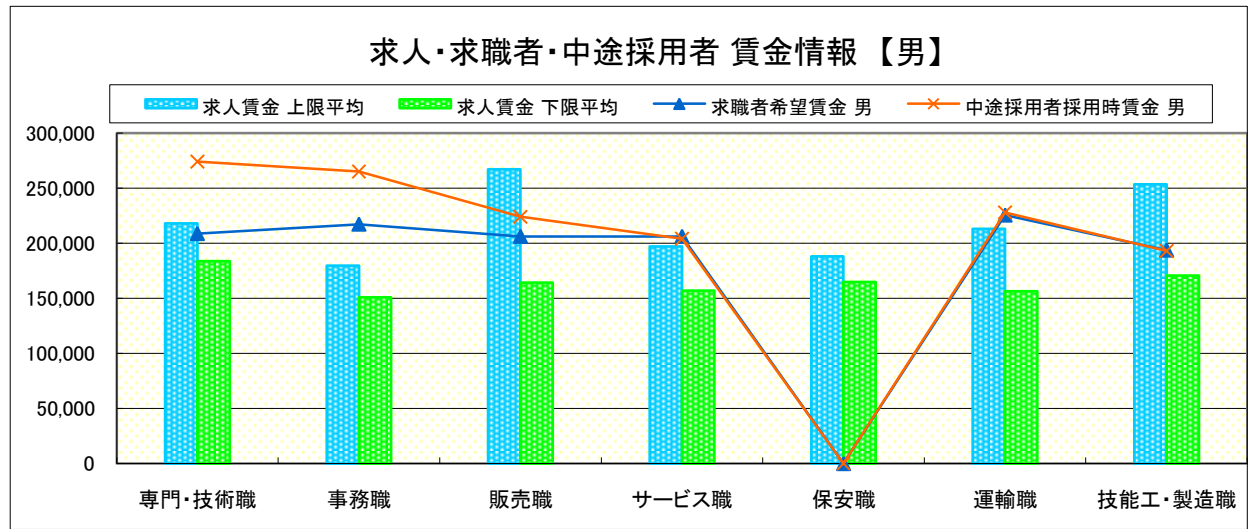
求人・求職者・中途採用者 賃金情報【1月】

黒 磯

求人賃金・求職者希望賃金情報(常用)

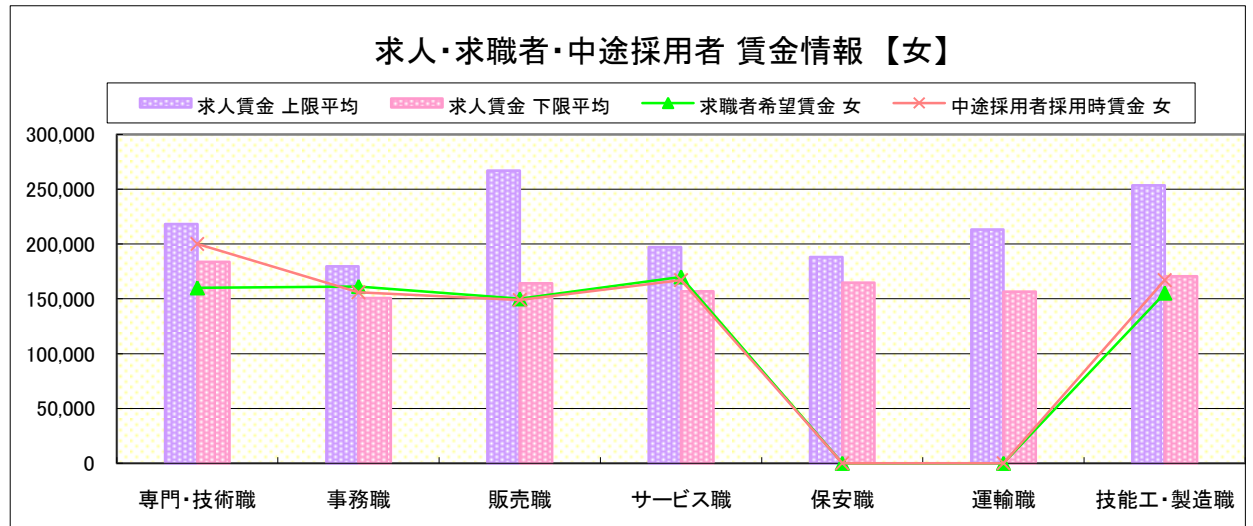
(単位:円)

職業別	職種	求人賃金		求職者希望賃金	
		上限平均	下限平均	男	女
職業別	専門・技術職	218,046	183,759	208,696	160,000
	事務職	179,502	150,818	217,222	161,250
	販売職	267,033	164,212	206,190	150,000
	サービス職	197,051	156,895	206,154	170,000
	保安職	188,000	164,800	0	0
	運輸職	213,080	156,480	225,455	0
	技能工・製造職	253,454	170,539	193,710	155,238



中途採用者採用時賃金情報 (単位:円)

職業別	職種	中途採用者採用時賃金	
		男	女
職業別	専門・技術職	274,000	200,000
	事務職	265,000	156,000
	販売職	224,000	149,000
	サービス職	204,000	167,000
	保安職	0	0
	運輸職	228,000	0
	技能工・製造職	193,000	167,000



- * 求人賃金・求職者希望賃金は、ハローワークシステム(職業紹介)1月新規求人・新規求職から抽出。
- * 求人賃金については、男女不問である。
- * 中途採用者採用時賃金は、ハローワークシステム(雇用保険)取得届から抽出(10月~12月分の雇用形態常用)。