

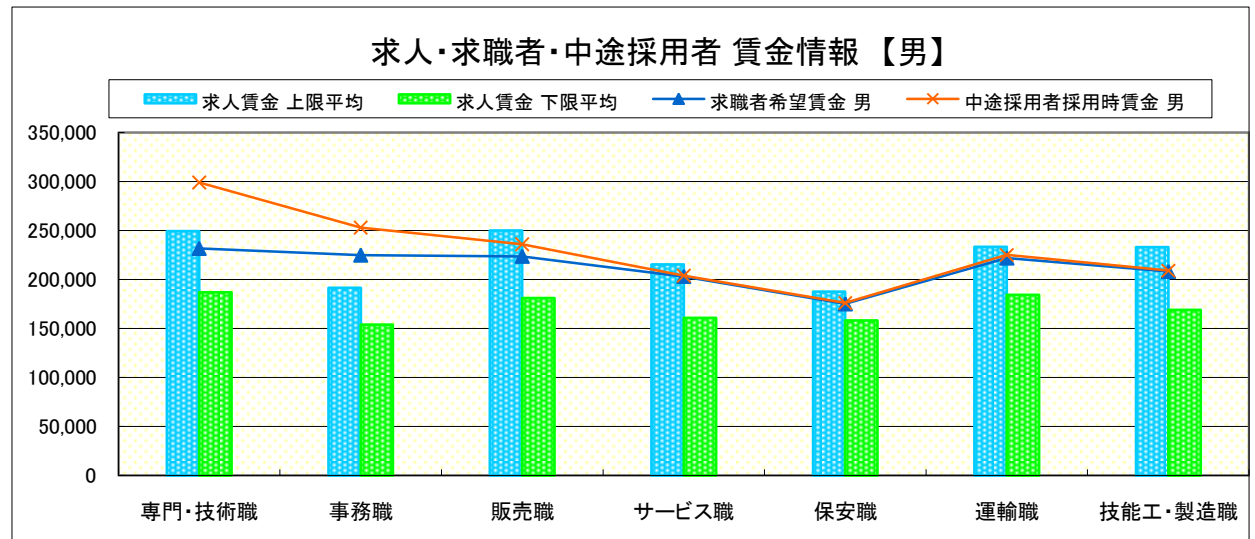
# 求人・求職者・中途採用者 賃金情報【6月】

局 計

## 求人賃金・求職者希望賃金情報(常用)

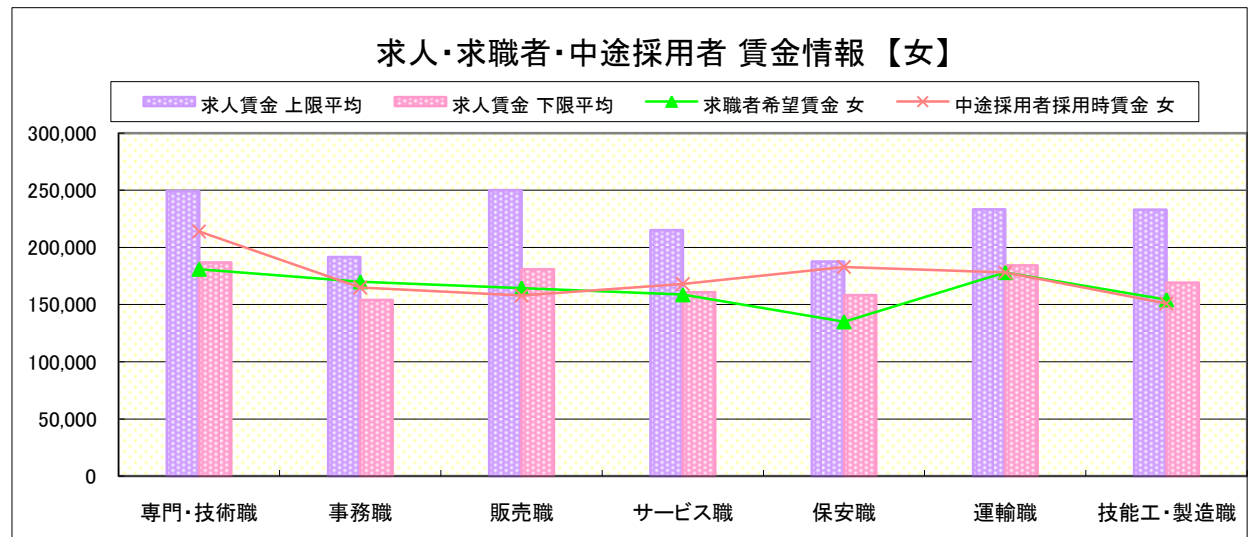
(単位:円)

職業別	職種	求人賃金		求職者希望賃金	
		上限平均	下限平均	男	女
職業別	専門・技術職	249,354	186,767	231,590	180,979
	事務職	191,562	154,053	224,730	169,896
	販売職	249,950	180,988	223,570	164,478
	サービス職	215,219	160,797	203,080	158,673
	保安職	187,581	158,187	175,000	135,000
	運輸職	233,234	184,356	221,768	178,095
	技能工・製造職	232,875	169,061	208,053	154,275



## 中途採用者採用時賃金情報 (単位:円)

職業別	職種	中途採用者採用時賃金	
		男	女
職業別	専門・技術職	299,000	214,000
	事務職	253,000	165,000
	販売職	236,000	158,000
	サービス職	204,000	168,000
	保安職	176,000	183,000
	運輸職	225,000	178,000
	技能工・製造職	209,000	151,000



\* 求人賃金・求職者希望賃金は、ハローワークシステム(職業紹介)6月新規求人・新規求職から抽出。

\* 求人賃金については、男女不問である。

\* 中途採用者採用時賃金は、ハローワークシステム(雇用保険)取得届から抽出(4月~6月分の雇用形態常用)。

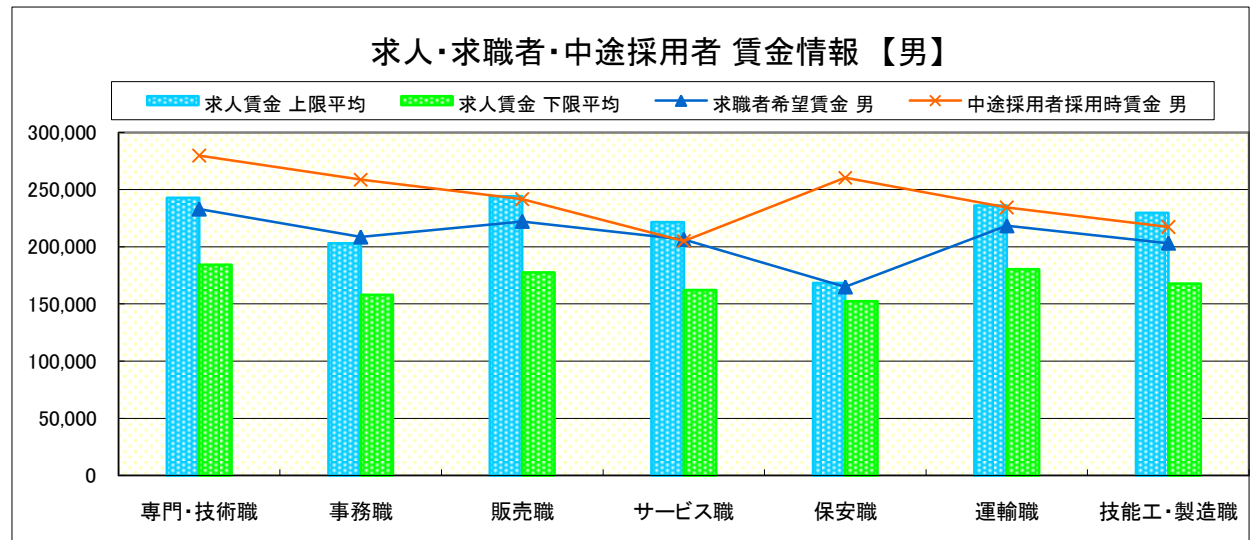
# 求人・求職者・中途採用者 賃金情報【6月】

県央1地区 《宇都宮・鹿沼・日光》

## 求人賃金・求職者希望賃金情報(常用)

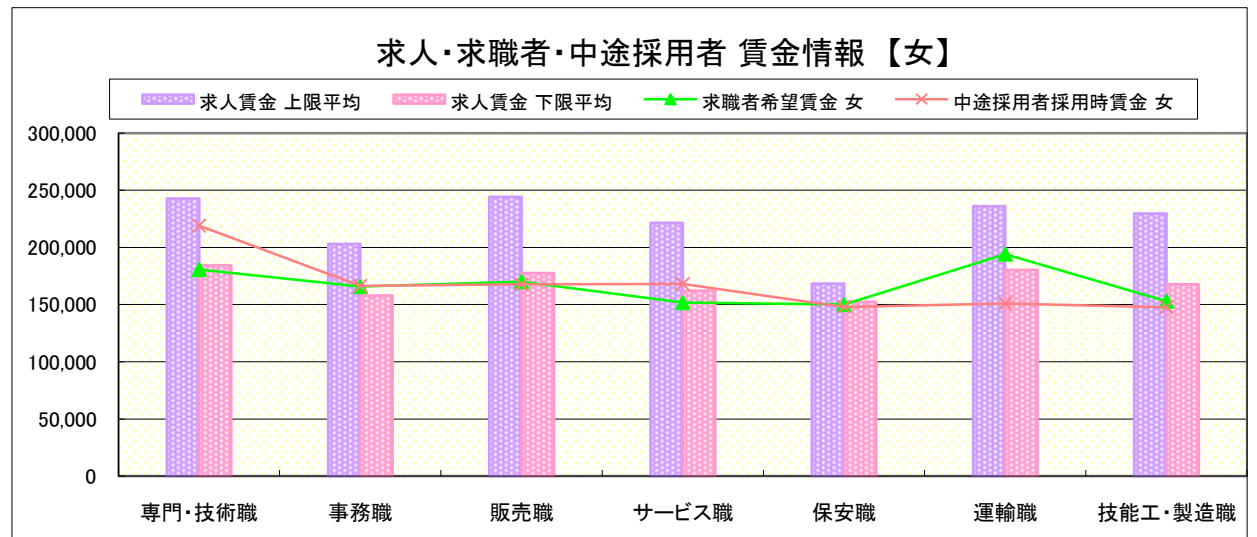
(単位:円)

職業別	職種	求人賃金		求職者希望賃金	
		上限平均	下限平均	男	女
職業別	専門・技術職	242,735	184,182	232,979	180,649
	事務職	203,025	157,966	208,525	165,818
	販売職	244,217	177,693	222,200	170,075
	サービス職	221,622	162,194	206,487	151,689
	保安職	168,240	152,433	164,881	150,000
	運輸職	236,019	180,245	218,340	194,167
	技能工・製造職	229,608	167,742	203,182	152,971



## 中途採用者採用時賃金情報 (単位:円)

職業別	職種	中途採用者採用時賃金	
		男	女
職業別	専門・技術職	279,667	219,000
	事務職	258,667	166,333
	販売職	241,667	167,667
	サービス職	205,000	168,000
	保安職	260,333	148,000
	運輸職	234,333	151,000
	技能工・製造職	217,333	147,667



\* 求人賃金・求職者希望賃金は、ハローワークシステム(職業紹介)6月新規求人・新規求職から抽出。

\* 求人賃金については、男女不問である。

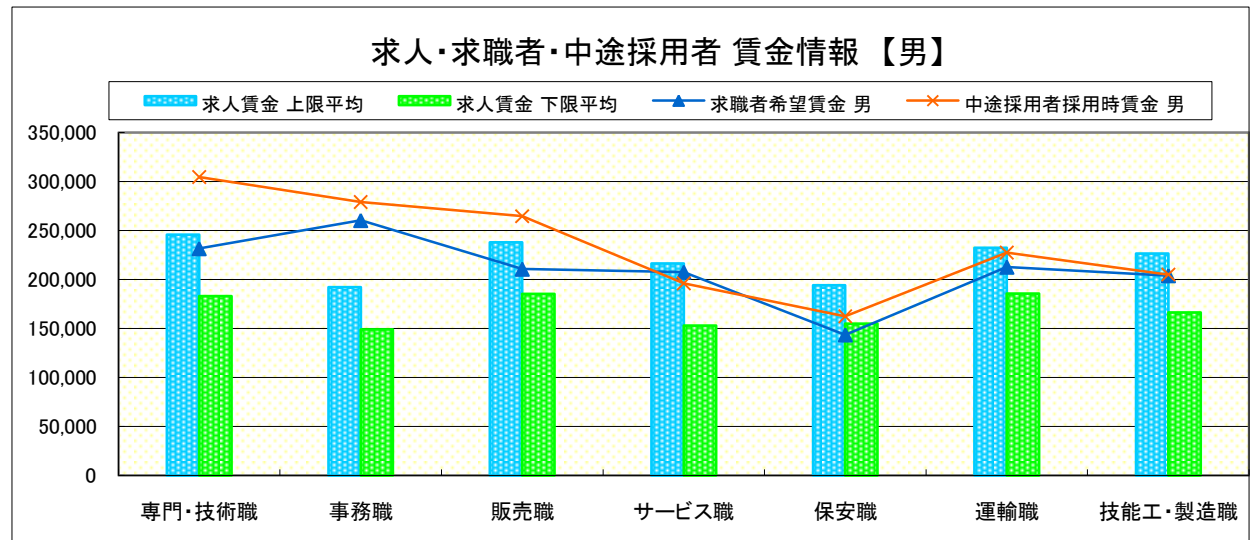
\* 中途採用者採用時賃金は、ハローワークシステム(雇用保険)取得届から抽出(4月~6月分の雇用形態常用)。

# 求人・求職者・中途採用者 賃金情報【6月】

県央2地区 《宇都宮・真岡》

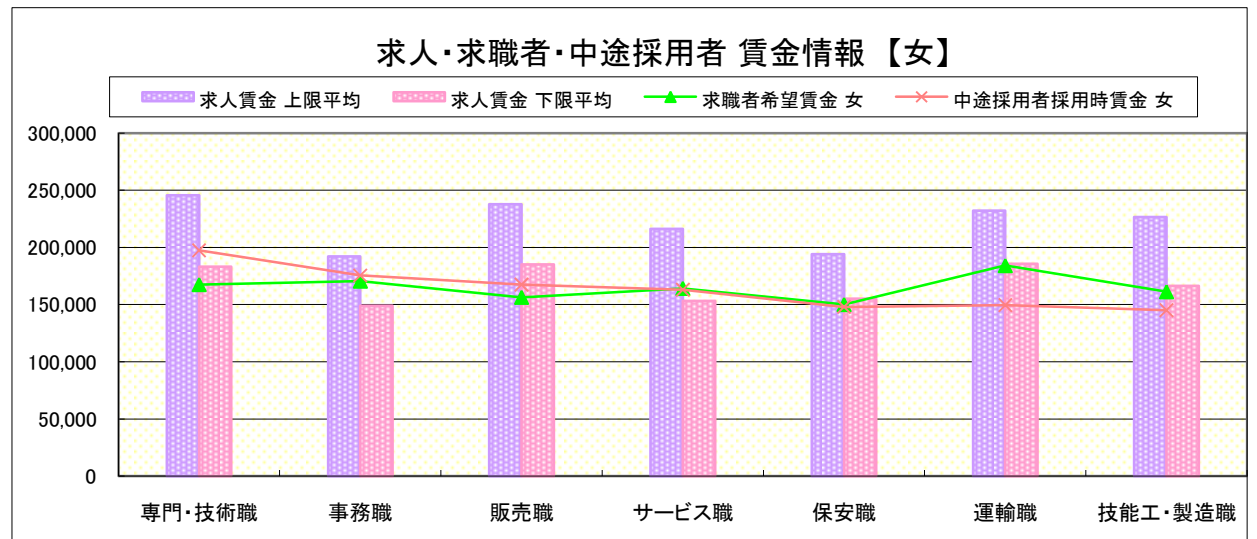
求人賃金・求職者希望賃金情報(常用) (単位:円)

職業別	職種	求人賃金		求職者希望賃金	
		上限平均	下限平均	男	女
職業別	専門・技術職	245,642	183,149	231,581	167,527
	事務職	192,263	148,893	260,288	170,529
	販売職	237,839	185,246	210,634	156,351
	サービス職	216,184	153,093	207,511	164,200
	保安職	194,115	155,058	143,572	150,000
	運輸職	232,159	185,727	212,705	184,167
	技能工・製造職	226,573	166,426	203,998	161,226



中途採用者採用時賃金情報 (単位:円)

職業別	職種	中途採用者採用時賃金	
		男	女
職業別	専門・技術職	304,500	197,500
	事務職	279,000	175,500
	販売職	264,500	167,500
	サービス職	196,000	163,000
	保安職	162,500	148,000
	運輸職	227,500	149,500
	技能工・製造職	205,000	145,000



- \* 求人賃金・求職者希望賃金は、ハローワークシステム(職業紹介)6月新規求人・新規求職から抽出。
- \* 求人賃金については、男女不問である。
- \* 中途採用者採用時賃金は、ハローワークシステム(雇用保険)取得届から抽出(4月～6月分の雇用形態常用)。

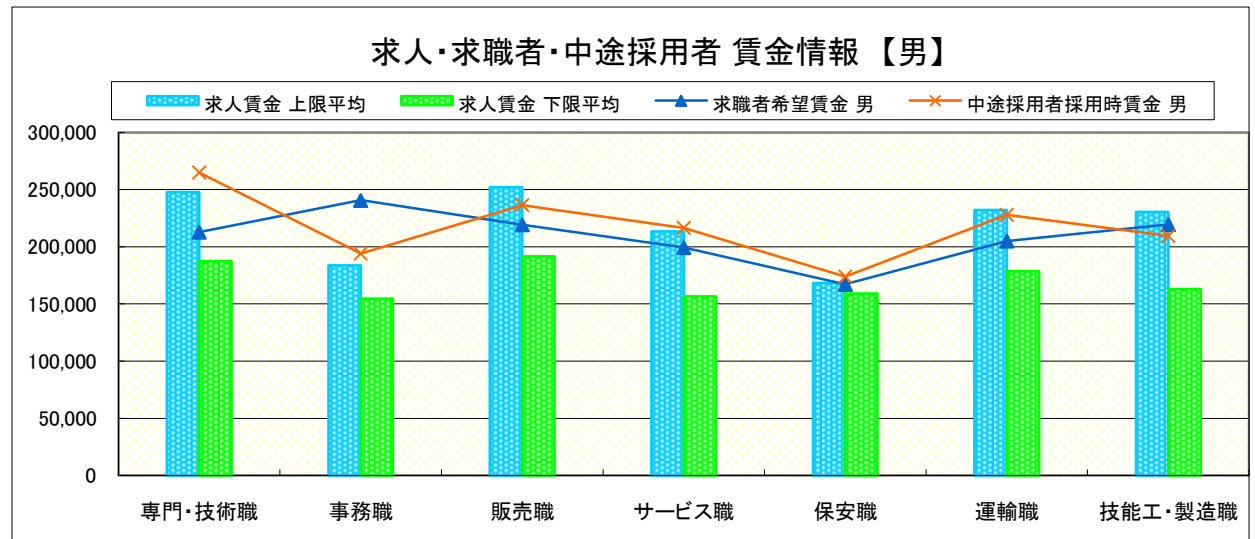
# 求人・求職者・中途採用者 賃金情報【6月】

県央3地区 《宇都宮・那須烏山》

## 求人賃金・求職者希望賃金情報(常用)

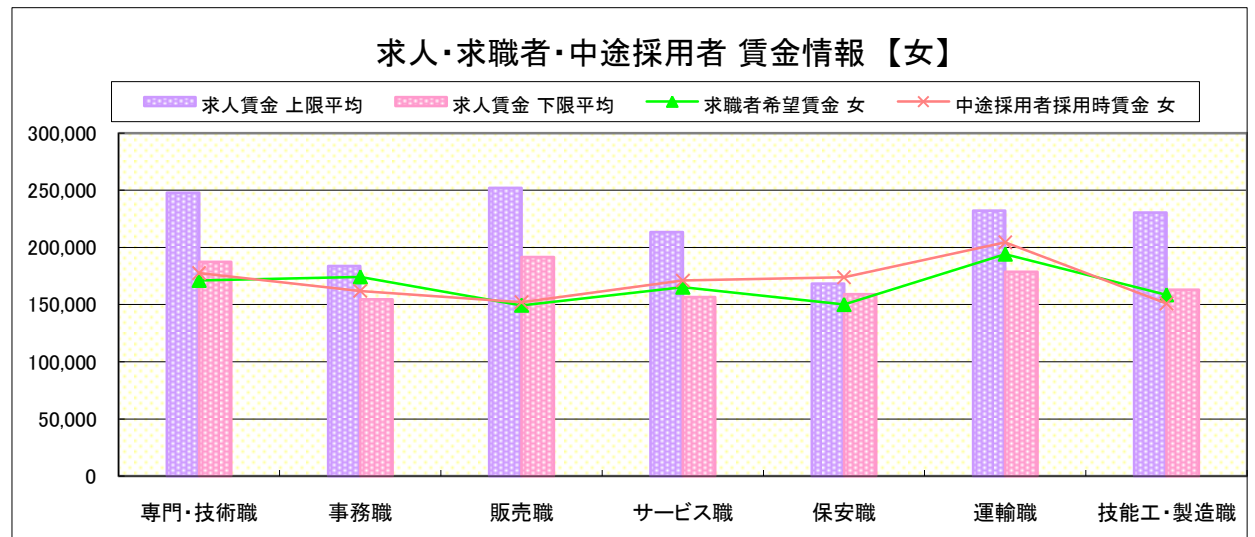
(単位:円)

職業別	職種	求人賃金		求職者希望賃金	
		上限平均	下限平均	男	女
職業別	専門・技術職	247,770	187,360	212,897	171,163
	事務職	183,647	154,670	240,704	174,271
	販売職	252,089	191,537	219,412	149,399
	サービス職	213,331	156,568	199,386	165,200
	保安職	168,230	159,115	167,143	150,000
	運輸職	232,195	178,589	205,096	194,167
	技能工・製造職	230,577	162,919	219,575	158,526



## 中途採用者採用時賃金情報 (単位:円)

職業別	職種	中途採用者採用時賃金	
		男	女
職業別	専門・技術職	265,000	177,500
	事務職	194,000	162,000
	販売職	236,500	152,000
	サービス職	216,500	171,000
	保安職	174,000	174,000
	運輸職	228,000	204,500
	技能工・製造職	209,500	151,000



- \* 求人賃金・求職者希望賃金は、ハローワークシステム(職業紹介)6月新規求人・新規求職から抽出。
- \* 求人賃金については、男女不問である。
- \* 中途採用者採用時賃金は、ハローワークシステム(雇用保険)取得届から抽出(4月~6月分の雇用形態常用)。

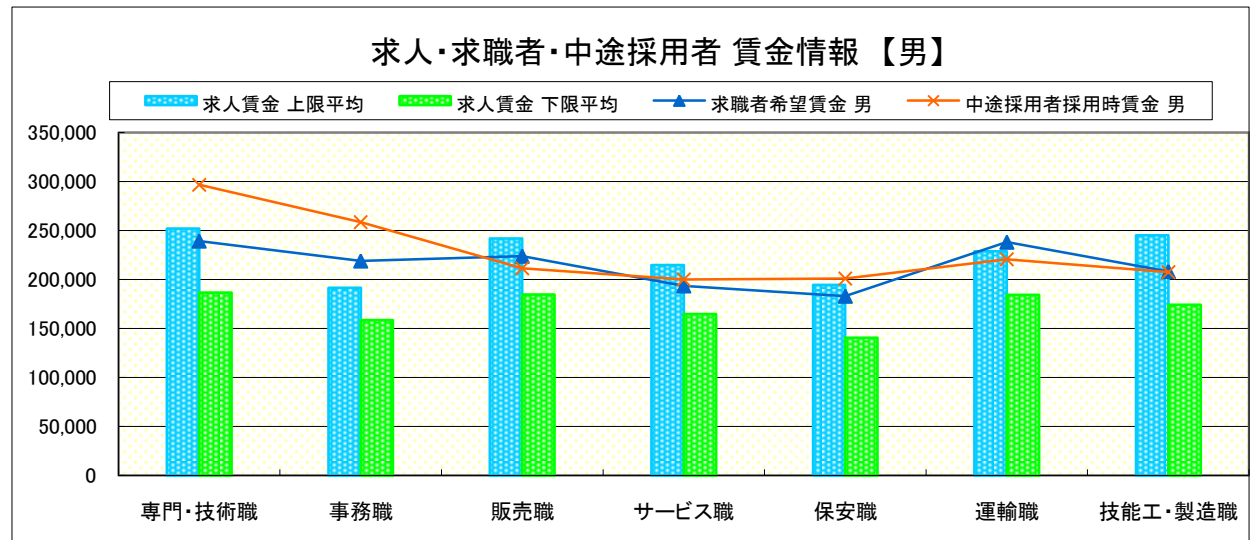
# 求人・求職者・中途採用者 賃金情報【6月】

県南1地区 《小山・栃木》

## 求人賃金・求職者希望賃金情報(常用)

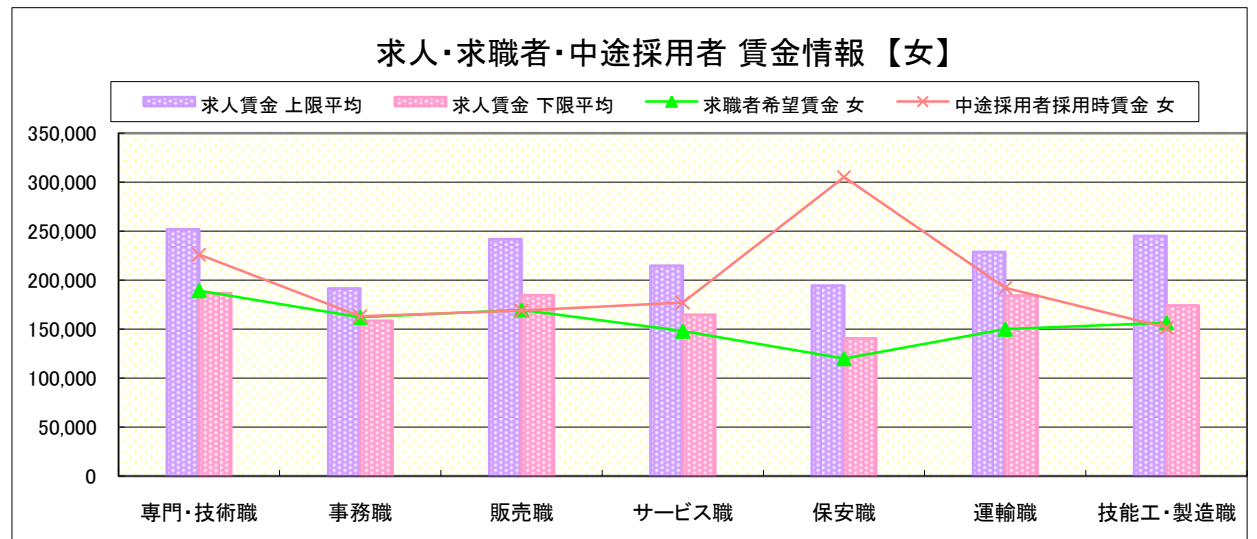
(単位:円)

職業別	職種	求人賃金		求職者希望賃金	
		上限平均	下限平均	男	女
職業別	専門・技術職	251,916	186,657	239,227	189,270
	事務職	191,436	158,525	218,899	162,125
	販売職	241,805	184,752	223,789	169,712
	サービス職	214,735	164,801	193,556	147,975
	保安職	194,500	140,450	183,077	120,000
	運輸職	228,656	184,249	238,069	150,000
	技能工・製造職	244,897	174,065	208,180	156,530



## 中途採用者採用時賃金情報 (単位:円)

職業別	職種	中途採用者採用時賃金	
		男	女
職業別	専門・技術職	296,500	226,000
	事務職	258,500	163,000
	販売職	211,500	169,000
	サービス職	200,000	177,000
	保安職	201,000	305,000
	運輸職	220,500	192,000
	技能工・製造職	207,500	151,500



\* 求人賃金・求職者希望賃金は、ハローワークシステム(職業紹介)6月新規求人・新規求職から抽出。

\* 求人賃金については、男女不問である。

\* 中途採用者採用時賃金は、ハローワークシステム(雇用保険)取得届から抽出(4月~6月分の雇用形態常用)。

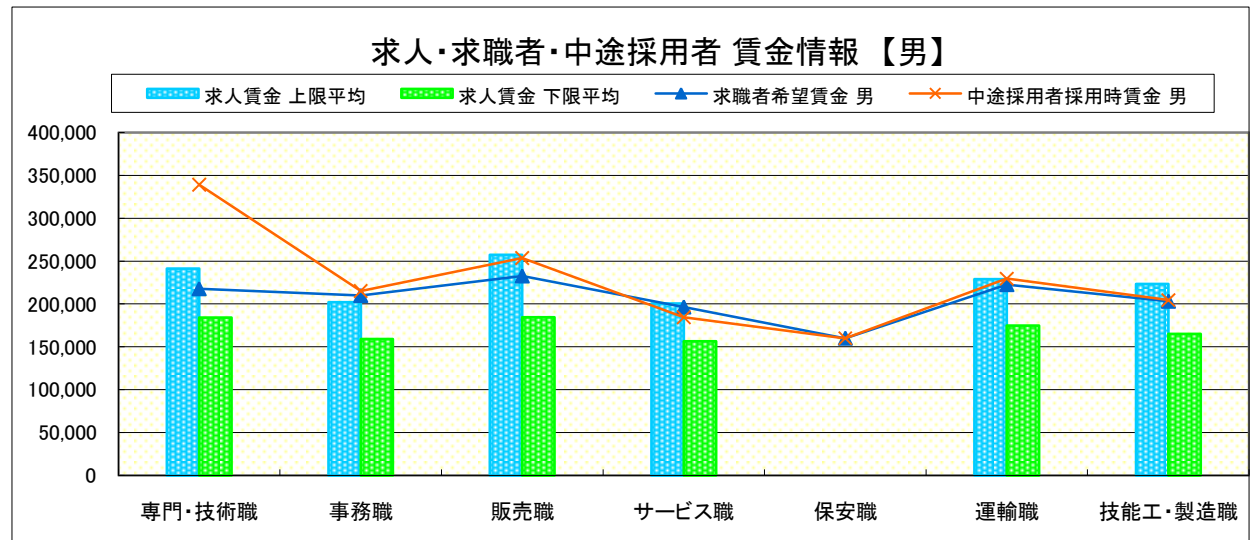


# 求人・求職者・中途採用者 賃金情報【6月】

県南2地区 《足利・佐野》

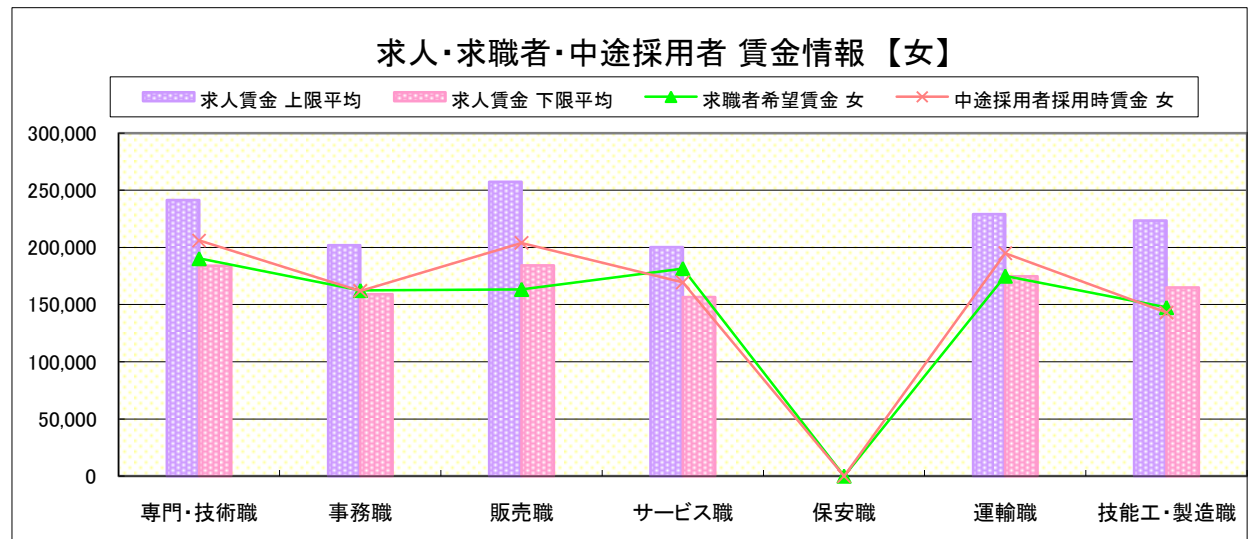
求人賃金・求職者希望賃金情報(常用) (単位:円)

職業別	職種	求人賃金		求職者希望賃金	
		上限平均	下限平均	男	女
職業別	専門・技術職	241,398	184,068	217,753	190,316
	事務職	201,897	159,224	209,886	162,389
	販売職	257,380	184,342	232,669	163,427
	サービス職	200,366	156,550	196,429	181,624
	保安職	0	0	160,000	0
	運輸職	228,971	174,816	222,584	175,000
	技能工・製造職	223,449	165,071	203,143	147,516



中途採用者採用時賃金情報 (単位:円)

職業別	職種	中途採用者採用時賃金	
		男	女
職業別	専門・技術職	339,000	206,000
	事務職	215,000	162,000
	販売職	253,500	204,000
	サービス職	184,500	169,500
	保安職	160,000	0
	運輸職	229,500	195,000
	技能工・製造職	204,500	143,000



- \* 求人賃金・求職者希望賃金は、ハローワークシステム(職業紹介)6月新規求人・新規求職から抽出。
- \* 求人賃金については、男女不問である。
- \* 中途採用者採用時賃金は、ハローワークシステム(雇用保険)取得届から抽出(4月～6月分の雇用形態常用)。

# 求人・求職者・中途採用者 賃金情報【6月】

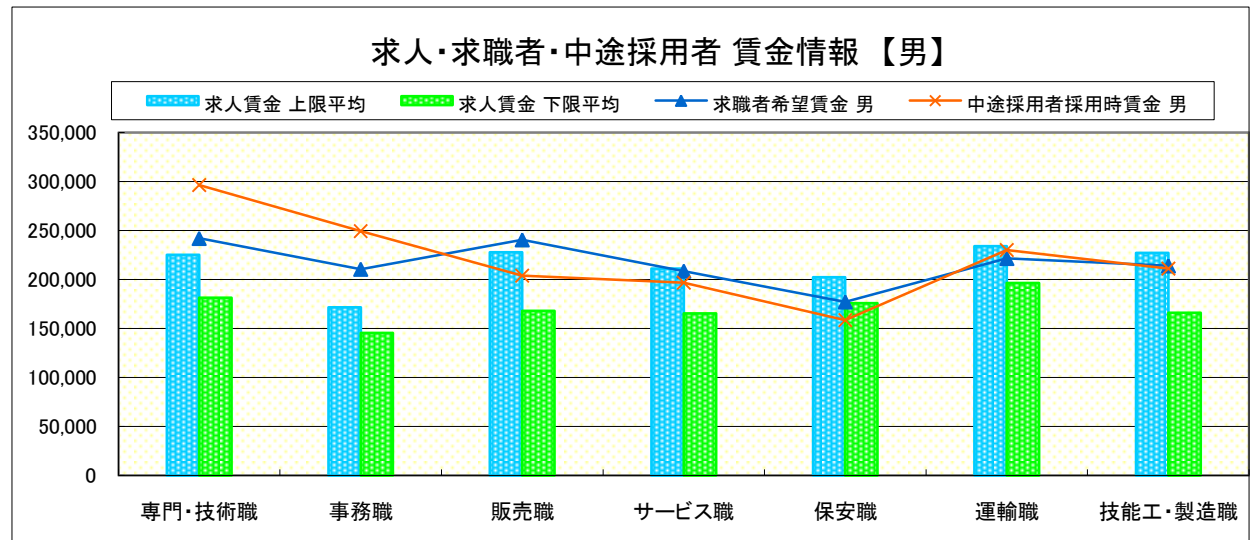
県 北

《大田原・矢板・黒磯》

## 求人賃金・求職者希望賃金情報(常用)

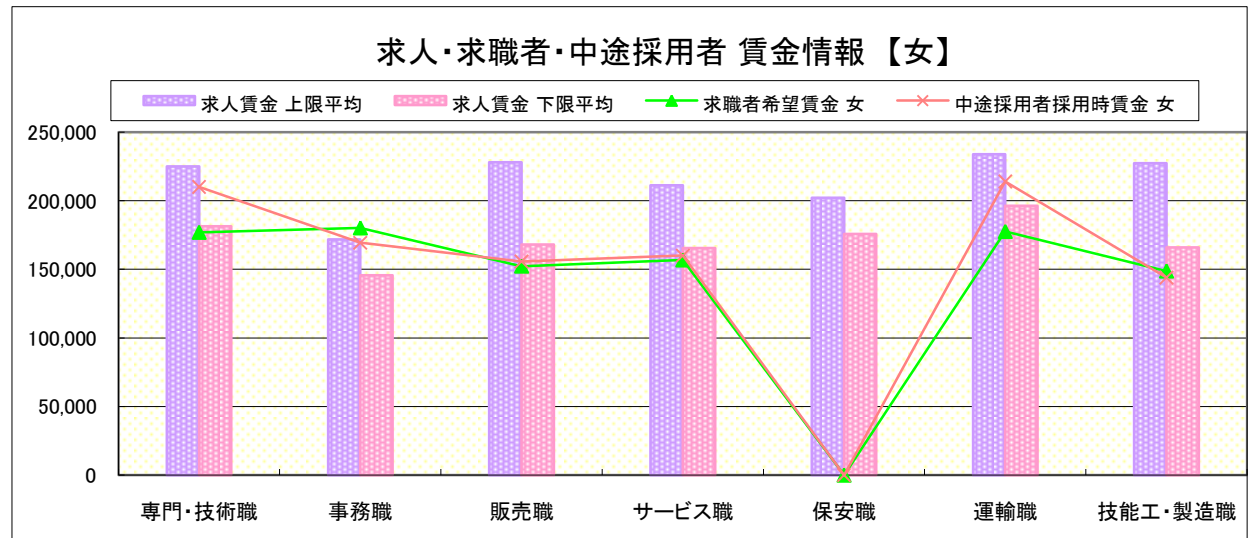
(単位:円)

職業別	職種	求人賃金		求職者希望賃金	
		上限平均	下限平均	男	女
職業別	専門・技術職	224,972	181,238	242,003	176,889
	事務職	171,707	145,558	210,547	180,101
	販売職	227,887	167,997	240,559	152,282
	サービス職	211,128	165,453	208,568	156,750
	保安職	202,142	175,850	177,130	0
	運輸職	233,928	196,318	221,569	177,500
	技能工・製造職	227,207	166,024	213,985	148,695



## 中途採用者採用時賃金情報 (単位:円)

職業別	職種	中途採用者採用時賃金	
		男	女
職業別	専門・技術職	296,333	210,000
	事務職	249,333	169,333
	販売職	204,000	155,667
	サービス職	196,667	160,000
	保安職	158,500	0
	運輸職	230,000	214,000
	技能工・製造職	211,000	144,000



\* 求人賃金・求職者希望賃金は、ハローワークシステム(職業紹介)6月新規求人・新規求職から抽出。

\* 求人賃金については、男女不問である。

\* 中途採用者採用時賃金は、ハローワークシステム(雇用保険)取得届から抽出(4月~6月分の雇用形態常用)。

# 求人・求職者・中途採用者 賃金情報【6月】

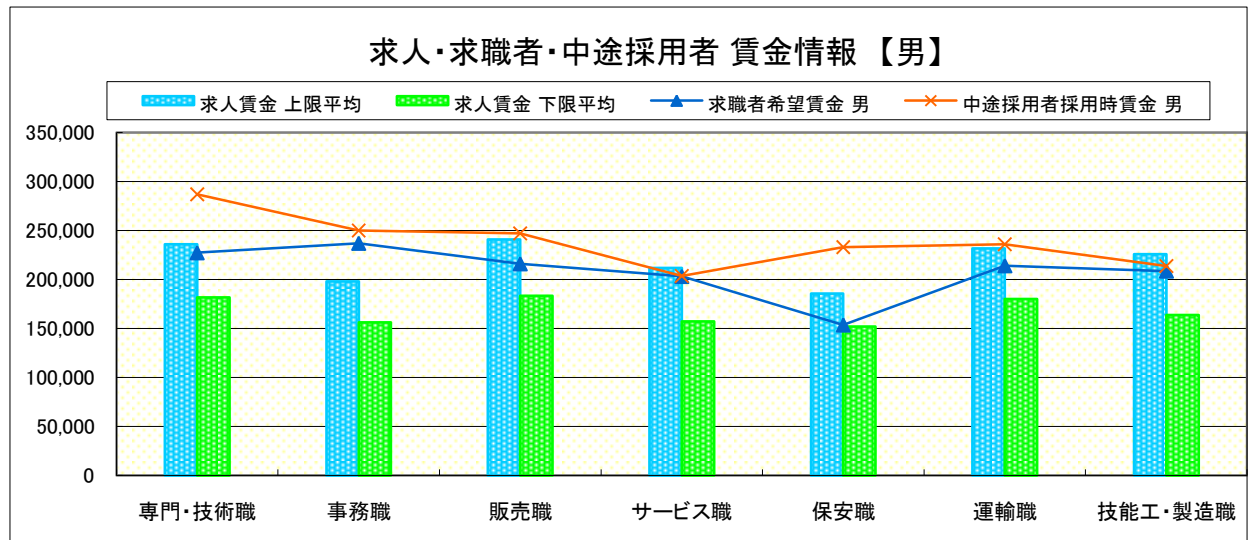
県 央

《宇都宮・那須烏山・鹿沼・真岡・日光》

## 求人賃金・求職者希望賃金情報(常用)

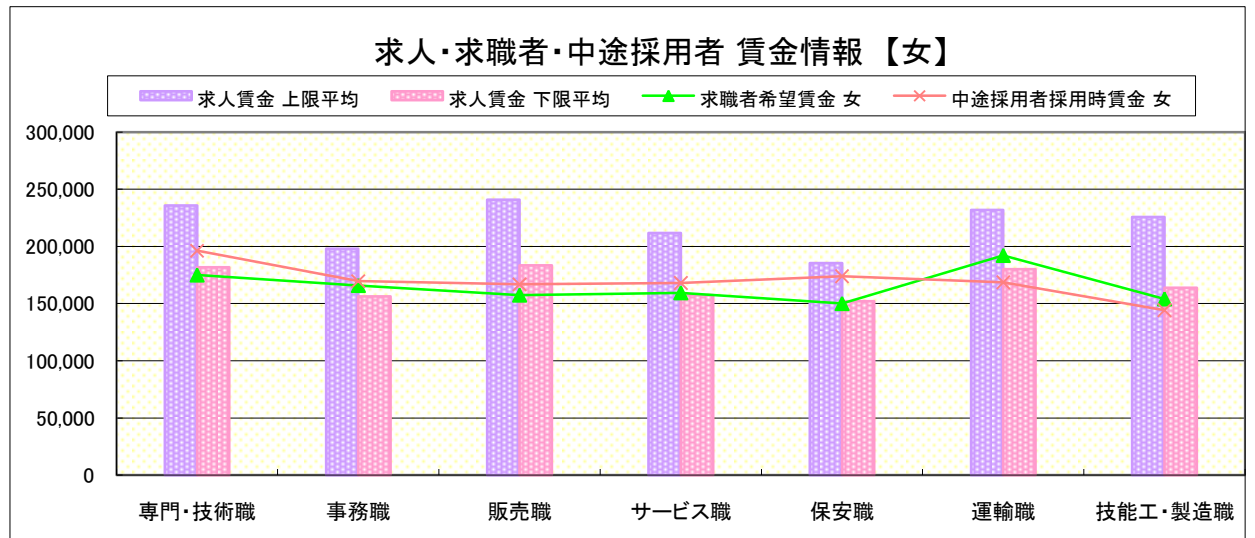
(単位:円)

職業別	職種	求人賃金		求職者希望賃金	
		上限平均	下限平均	男	女
職業別	専門・技術職	235,908	181,771	227,261	174,935
	事務職	197,883	156,325	236,948	165,804
	販売職	240,830	183,432	216,031	157,397
	サービス職	211,683	157,310	203,142	159,413
	保安職	185,493	151,955	153,661	150,000
	運輸職	231,756	180,155	214,048	192,083
	技能工・製造職	225,765	163,853	208,610	154,062



## 中途採用者採用時賃金情報 (単位:円)

職業別	職種	中途採用者採用時賃金	
		男	女
職業別	専門・技術職	286,800	196,200
	事務職	250,000	169,600
	販売職	247,000	166,800
	サービス職	203,600	168,000
	保安職	233,000	174,000
	運輸職	236,000	168,600
	技能工・製造職	213,800	144,200



\* 求人賃金・求職者希望賃金は、ハローワークシステム(職業紹介)6月新規求人・新規求職から抽出。

\* 求人賃金については、男女不問である。

\* 中途採用者採用時賃金は、ハローワークシステム(雇用保険)取得届から抽出(4月~6月分の雇用形態常用)。



# 求人・求職者・中途採用者 賃金情報【6月】

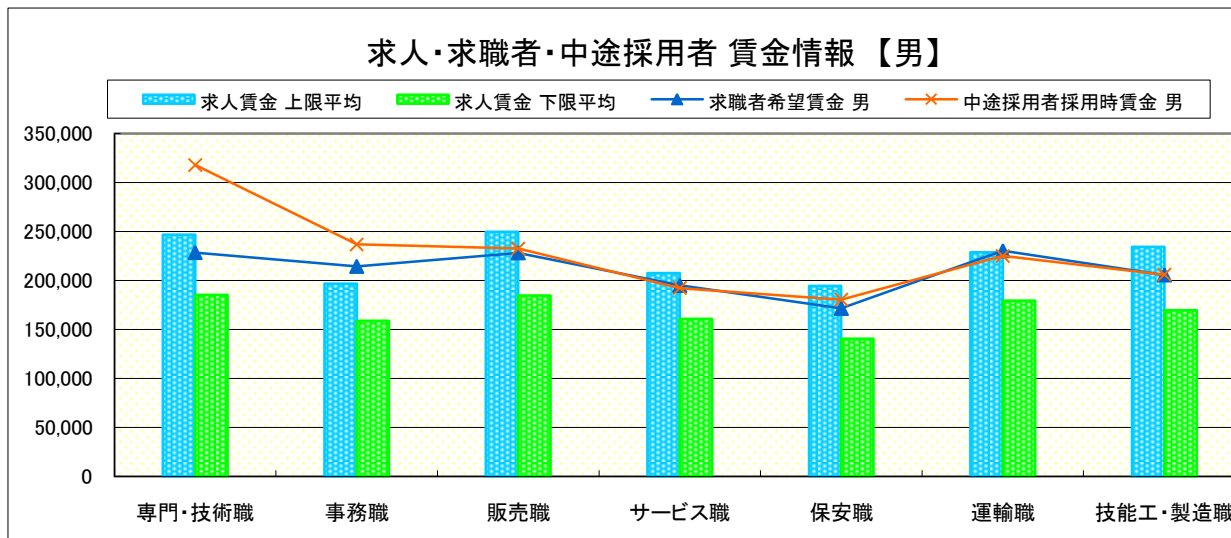
県 南

《栃木・佐野・足利・小山》

## 求人賃金・求職者希望賃金情報(常用)

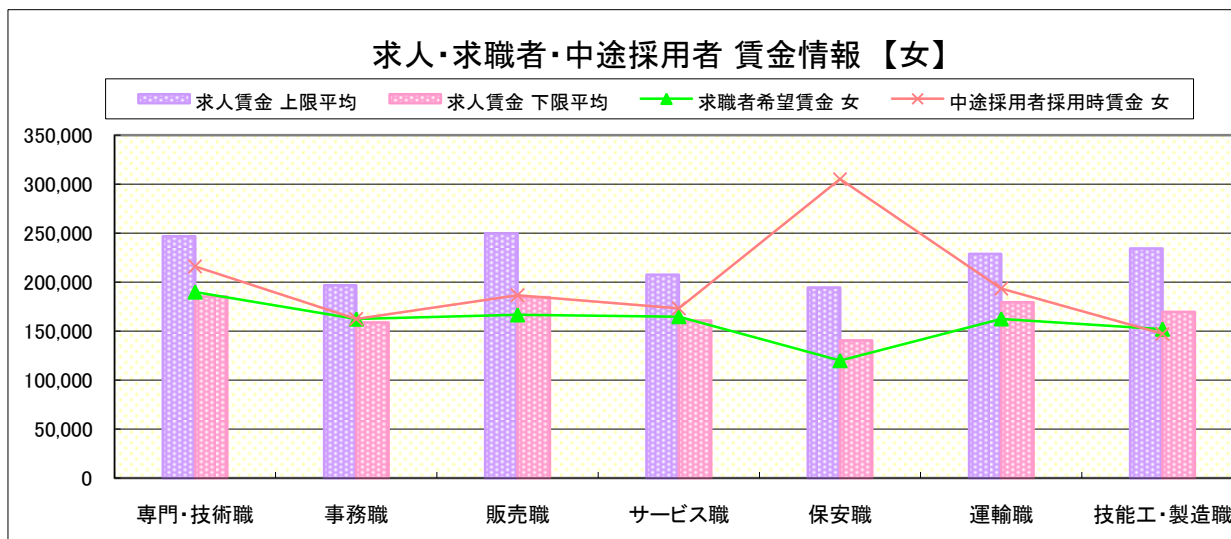
(単位:円)

	職業別	求人賃金		求職者希望賃金	
		上限平均	下限平均	男	女
	専門・技術職	246,657	185,363	228,490	189,793
	事務職	196,667	158,874	214,392	162,257
	販売職	249,593	184,547	228,229	166,569
	サービス職	207,551	160,676	194,992	164,800
	保安職	194,500	140,450	171,539	120,000
	運輸職	228,814	179,532	230,326	162,500
	技能工・製造職	234,173	169,568	205,662	152,023



## 中途採用者採用時賃金情報 (単位:円)

	職業別	中途採用者採用時賃金	
		男	女
	専門・技術職	317,750	216,000
	事務職	236,750	162,500
	販売職	232,500	186,500
	サービス職	192,250	173,250
	保安職	180,500	305,000
	運輸職	225,000	193,500
	技能工・製造職	206,000	147,250



\* 求人賃金・求職者希望賃金は、ハローワークシステム(職業紹介)6月新規求人・新規求職から抽出。

\* 求人賃金については、男女不問である。

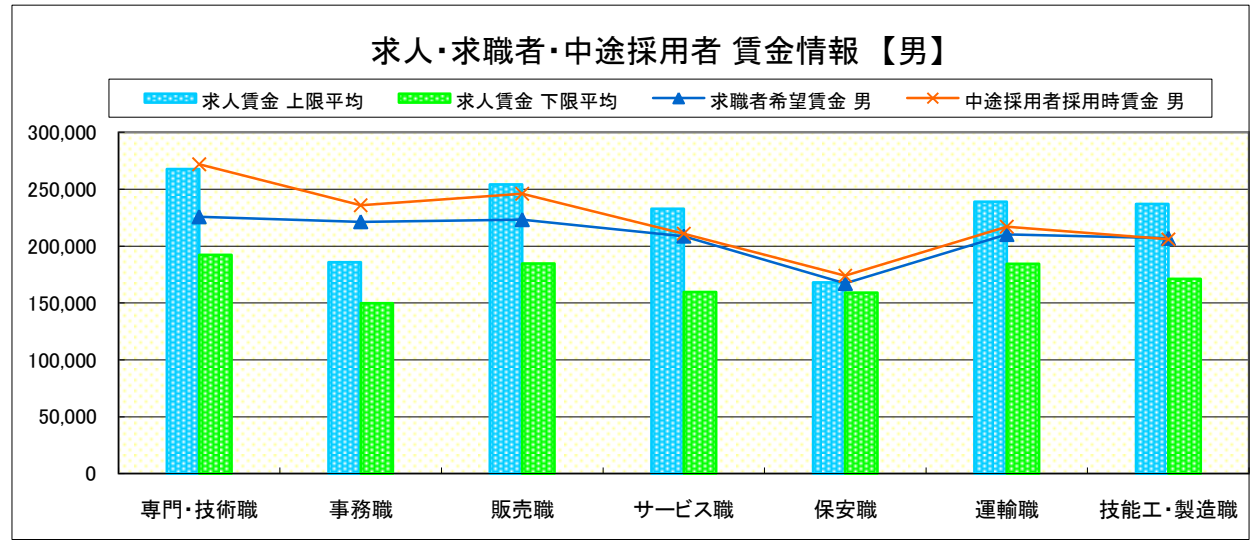
\* 中途採用者採用時賃金は、ハローワークシステム(雇用保険)取得届から抽出(4月~6月分の雇用形態常用)。

# 求人・求職者・中途採用者 賃金情報【6月】

宇都宮

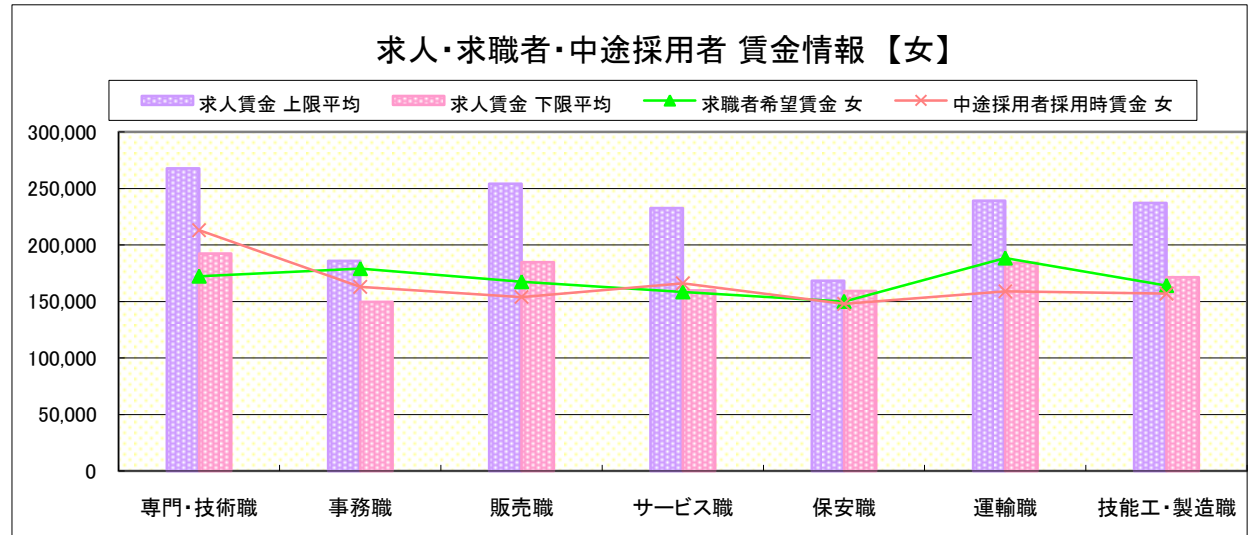
求人賃金・求職者希望賃金情報(常用) (単位:円)

職業別	職種	求人賃金		求職者希望賃金	
		上限平均	下限平均	男	女
職業別	専門・技術職	267,745	192,355	225,794	172,326
	事務職	185,739	149,698	221,408	179,017
	販売職	254,178	184,741	223,267	167,368
	サービス職	232,741	159,677	208,772	158,400
	保安職	168,230	159,115	167,143	150,000
	運輸職	238,991	184,294	210,192	188,333
	技能工・製造職	237,151	171,325	206,820	164,051



中途採用者採用時賃金情報 (単位:円)

職業別	職種	中途採用者採用時賃金	
		男	女
職業別	専門・技術職	272,000	213,000
	事務職	236,000	163,000
	販売職	246,000	154,000
	サービス職	211,000	166,000
	保安職	174,000	148,000
	運輸職	217,000	159,000
	技能工・製造職	206,000	157,000



- \* 求人賃金・求職者希望賃金は、ハローワークシステム(職業紹介)6月新規求人・新規求職から抽出。
- \* 求人賃金については、男女不問である。
- \* 中途採用者採用時賃金は、ハローワークシステム(雇用保険)取得届から抽出(4月～6月分の雇用形態常用)。

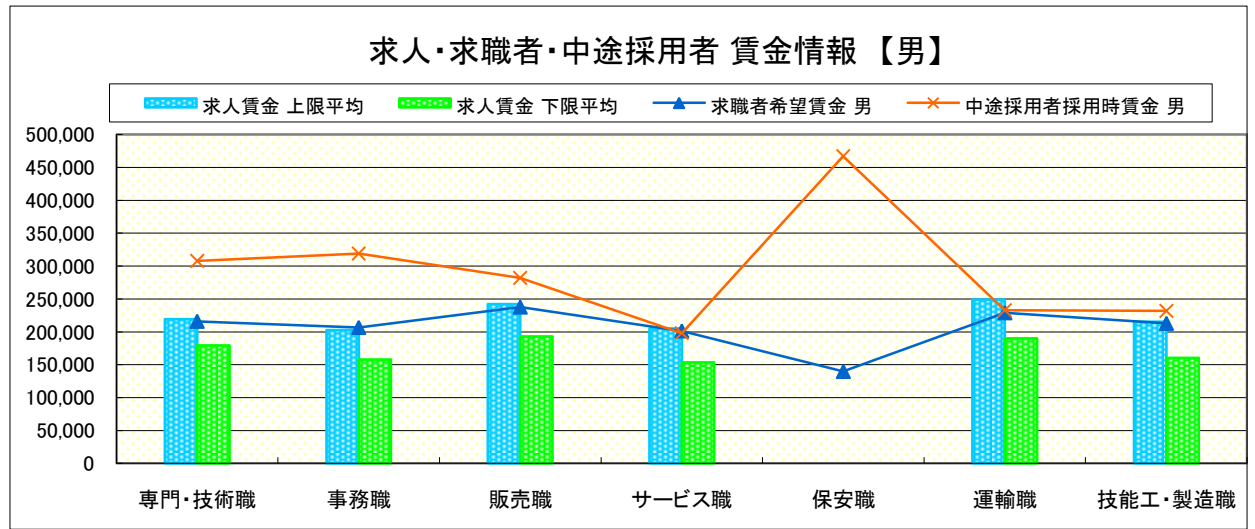
# 求人・求職者・中途採用者 賃金情報【6月】

鹿 沼

求人賃金・求職者希望賃金情報(常用)

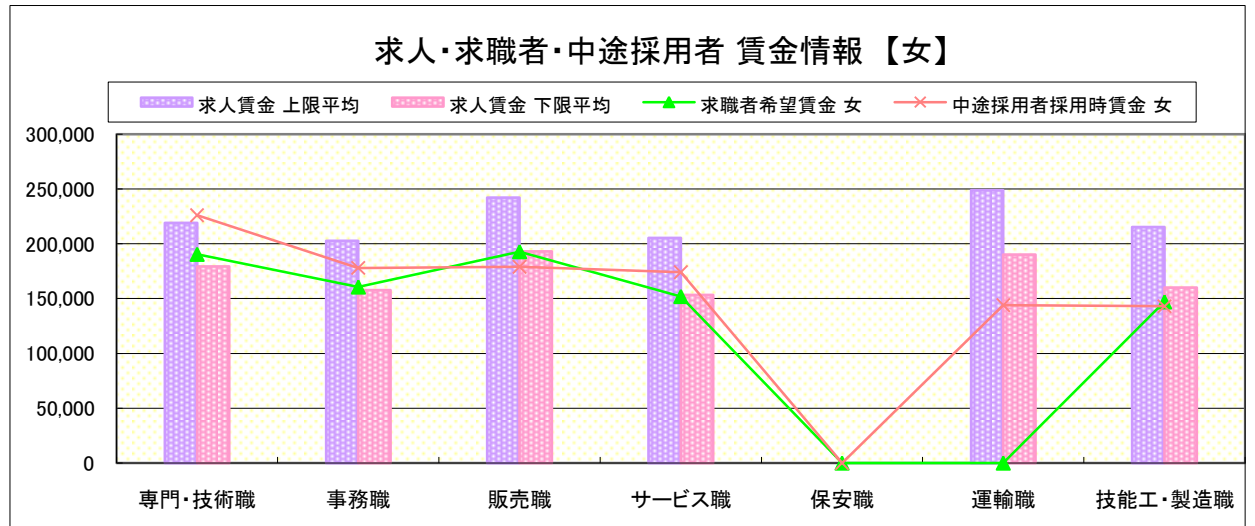
(単位:円)

職業別	職種	求人賃金		求職者希望賃金	
		上限平均	下限平均	男	女
職業別	専門・技術職	219,049	179,349	216,000	190,455
	事務職	202,619	157,694	206,667	160,625
	販売職	242,000	193,000	237,619	192,857
	サービス職	205,262	153,415	201,429	152,000
	保安職	0	0	140,000	0
	運輸職	248,766	190,140	228,947	0
	技能工・製造職	215,168	160,146	212,895	147,083



中途採用者採用時賃金情報 (単位:円)

職業別	職種	中途採用者採用時賃金	
		男	女
職業別	専門・技術職	308,000	226,000
	事務職	319,000	178,000
	販売職	282,000	179,000
	サービス職	198,000	174,000
	保安職	467,000	0
	運輸職	233,000	144,000
	技能工・製造職	232,000	143,000



- \* 求人賃金・求職者希望賃金は、ハローワークシステム(職業紹介)6月新規求人・新規求職から抽出。
- \* 求人賃金については、男女不問である。
- \* 中途採用者採用時賃金は、ハローワークシステム(雇用保険)取得届から抽出(4月~6月分の雇用形態常用)。

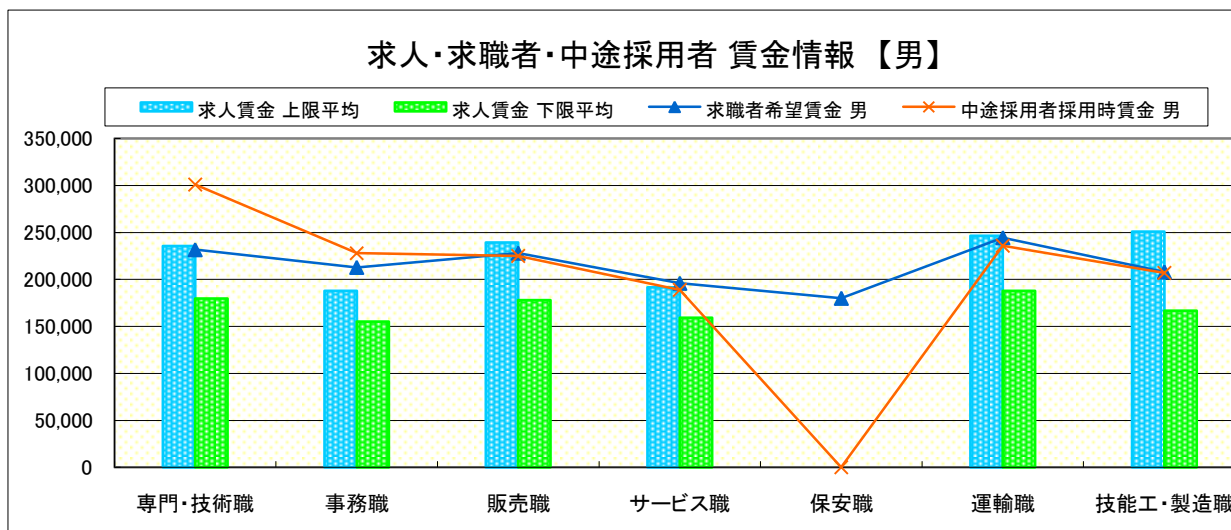
# 求人・求職者・中途採用者 賃金情報【6月】

栃 木

求人賃金・求職者希望賃金情報(常用)

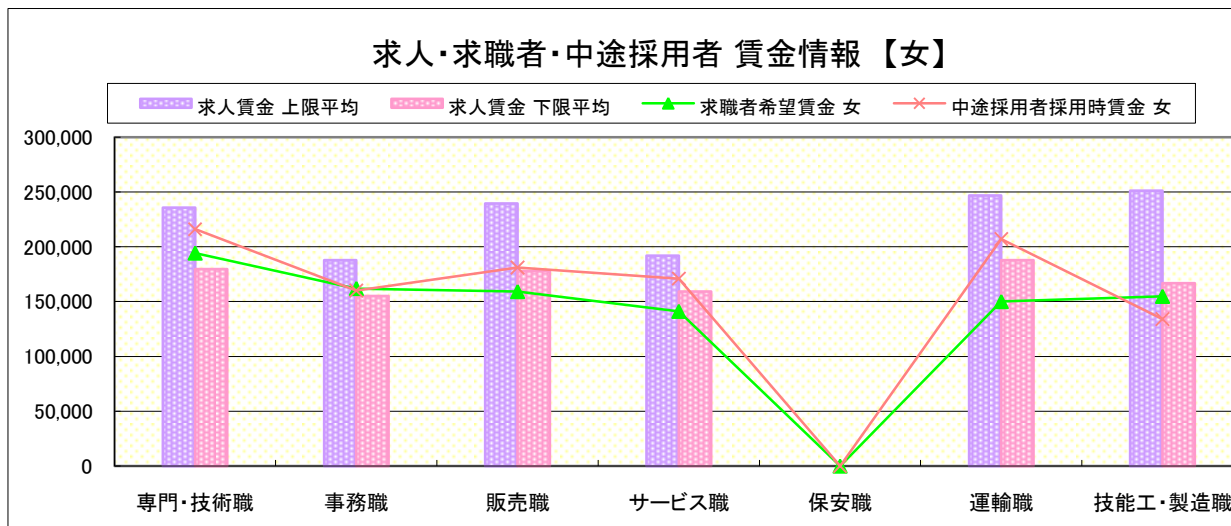
(単位:円)

職業別	職種	求人賃金		求職者希望賃金	
		上限平均	下限平均	男	女
職業別	専門・技術職	235,726	179,569	231,786	194,231
	事務職	187,917	155,082	212,941	161,957
	販売職	239,329	177,900	228,095	159,091
	サービス職	191,782	159,102	196,000	141,111
	保安職	0	0	180,000	0
	運輸職	246,682	187,845	244,615	150,000
	技能工・製造職	251,111	166,915	208,041	154,783



中途採用者採用時賃金情報 (単位:円)

職業別	職種	中途採用者採用時賃金	
		男	女
職業別	専門・技術職	301,000	216,000
	事務職	228,000	160,000
	販売職	225,000	181,000
	サービス職	189,000	171,000
	保安職	0	0
	運輸職	236,000	207,000
	技能工・製造職	207,000	134,000



\* 求人賃金・求職者希望賃金は、ハローワークシステム(職業紹介)6月新規求人・新規求職から抽出。

\* 求人賃金については、男女不問である。

\* 中途採用者採用時賃金は、ハローワークシステム(雇用保険)取得届から抽出(4月~6月分の雇用形態常用)。

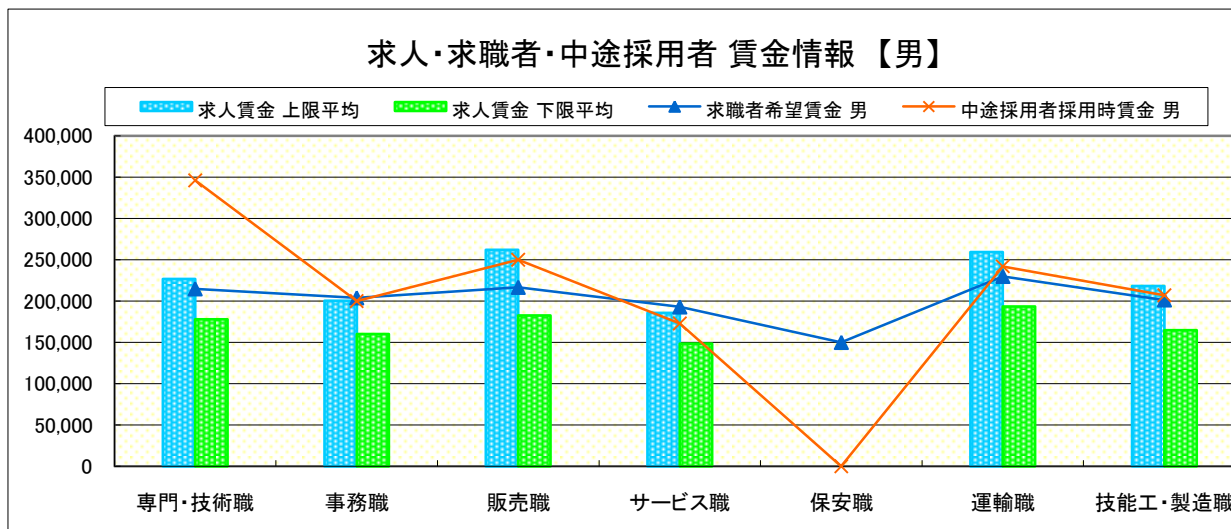
# 求人・求職者・中途採用者 賃金情報【6月】

佐野

求人賃金・求職者希望賃金情報(常用)

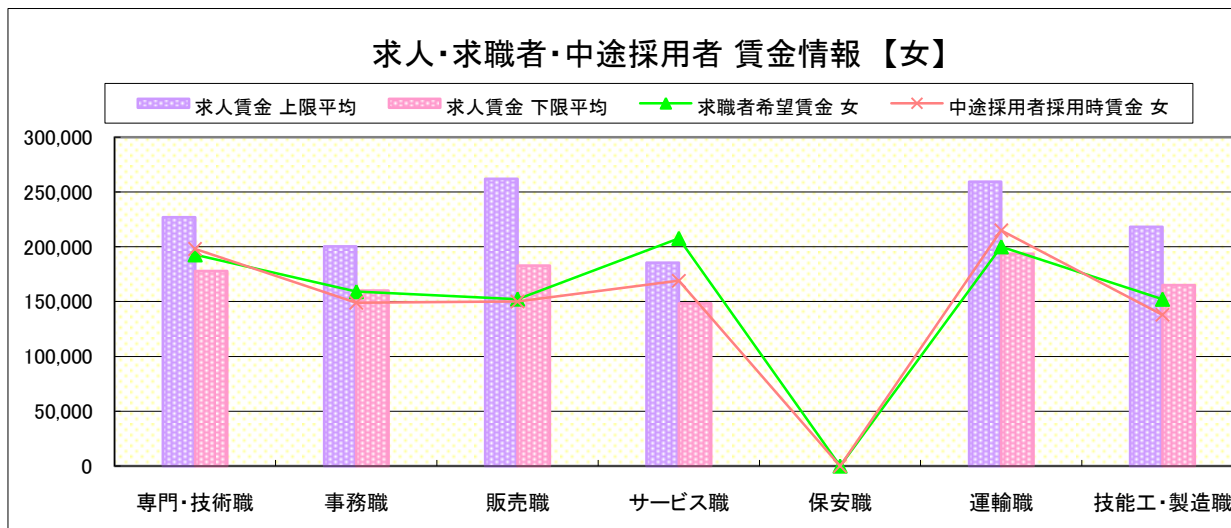
(単位:円)

職業別		求人賃金		求職者希望賃金	
		上限平均	下限平均	男	女
職業別	専門・技術職	226,826	177,994	214,737	192,632
	事務職	200,464	160,154	203,889	159,063
	販売職	261,820	182,760	216,538	152,308
	サービス職	185,604	148,421	192,857	207,692
	保安職	0	0	150,000	0
	運輸職	259,209	193,542	229,750	200,000
	技能工・製造職	218,038	164,917	201,327	152,174



中途採用者採用時賃金情報 (単位:円)

職業別		中途採用者採用時賃金	
		男	女
職業別	専門・技術職	346,000	198,000
	事務職	200,000	149,000
	販売職	250,000	150,000
	サービス職	173,000	169,000
	保安職	0	0
	運輸職	242,000	215,000
	技能工・製造職	207,000	138,000



\* 求人賃金・求職者希望賃金は、ハローワークシステム(職業紹介)6月新規求人・新規求職から抽出。

\* 求人賃金については、男女不問である。

\* 中途採用者採用時賃金は、ハローワークシステム(雇用保険)取得届から抽出(4月~6月分の雇用形態常用)。

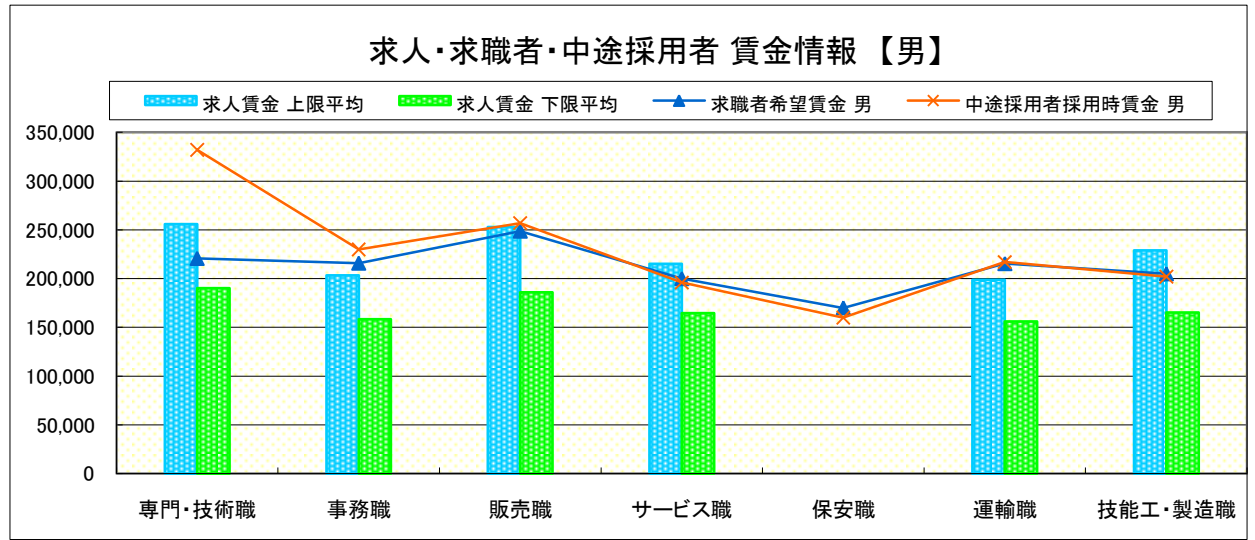


# 求人・求職者・中途採用者 賃金情報【6月】

足 利

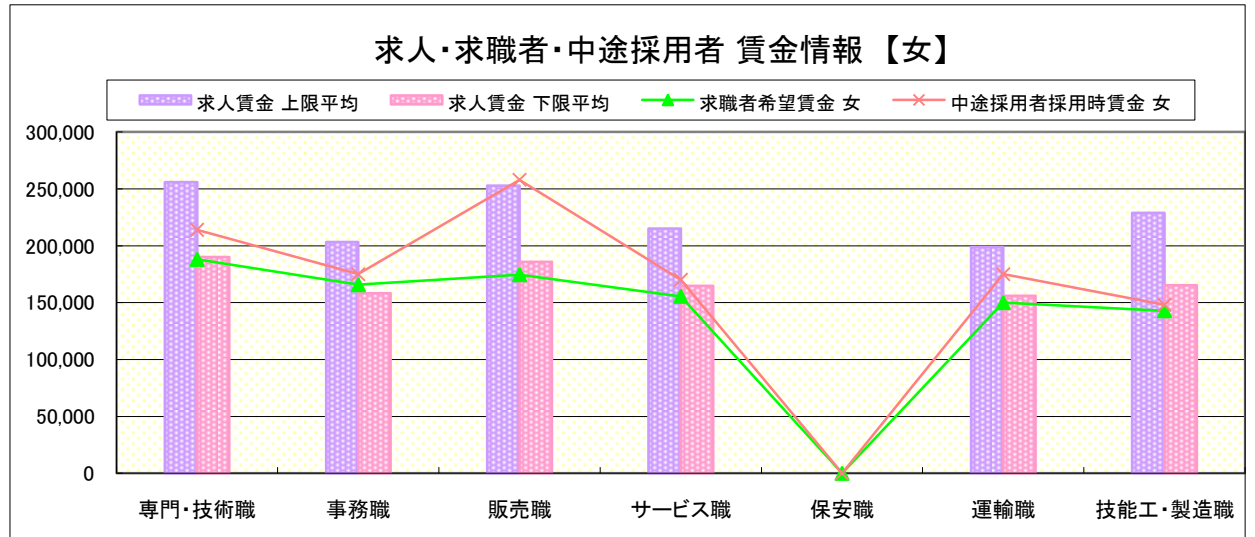
求人賃金・求職者希望賃金情報(常用) (単位:円)

職業別	職業	求人賃金		求職者希望賃金	
		上限平均	下限平均	男	女
職業別	専門・技術職	255,969	190,142	220,769	188,000
	事務職	203,330	158,293	215,882	165,714
	販売職	252,940	185,924	248,800	174,545
	サービス職	215,128	164,679	200,000	155,556
	保安職	0	0	170,000	0
	運輸職	198,733	156,089	215,417	150,000
	技能工・製造職	228,860	165,225	204,959	142,857



中途採用者採用時賃金情報 (単位:円)

職業別	職業	中途採用者採用時賃金	
		男	女
職業別	専門・技術職	332,000	214,000
	事務職	230,000	175,000
	販売職	257,000	258,000
	サービス職	196,000	170,000
	保安職	160,000	0
	運輸職	217,000	175,000
	技能工・製造職	202,000	148,000



- \* 求人賃金・求職者希望賃金は、ハローワークシステム(職業紹介)6月新規求人・新規求職から抽出。
- \* 求人賃金については、男女不問である。
- \* 中途採用者採用時賃金は、ハローワークシステム(雇用保険)取得届から抽出(4月~6月分の雇用形態常用)。

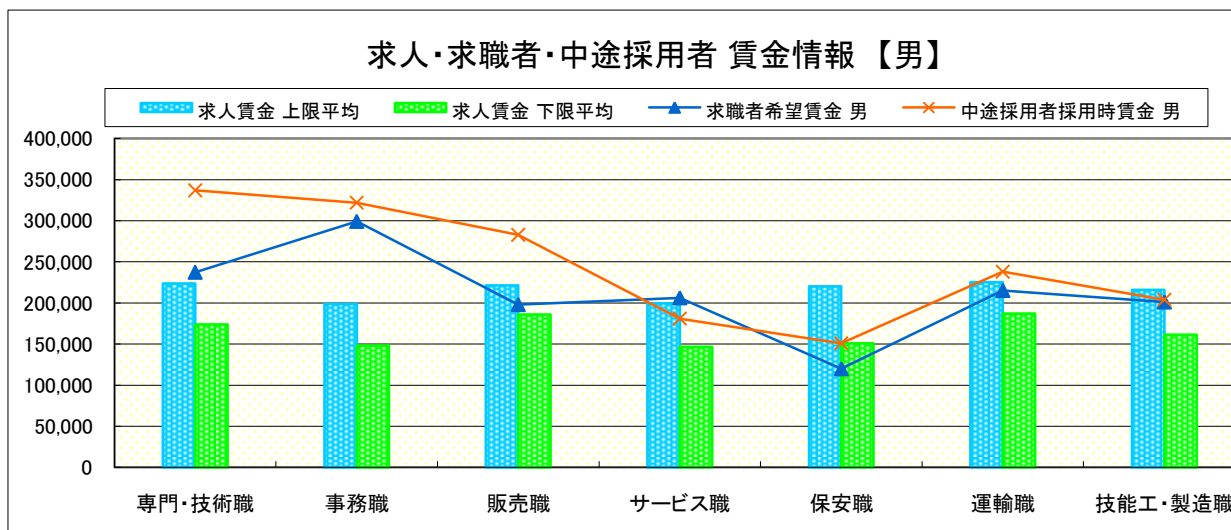
# 求人・求職者・中途採用者 賃金情報【6月】

真 岡

求人賃金・求職者希望賃金情報(常用)

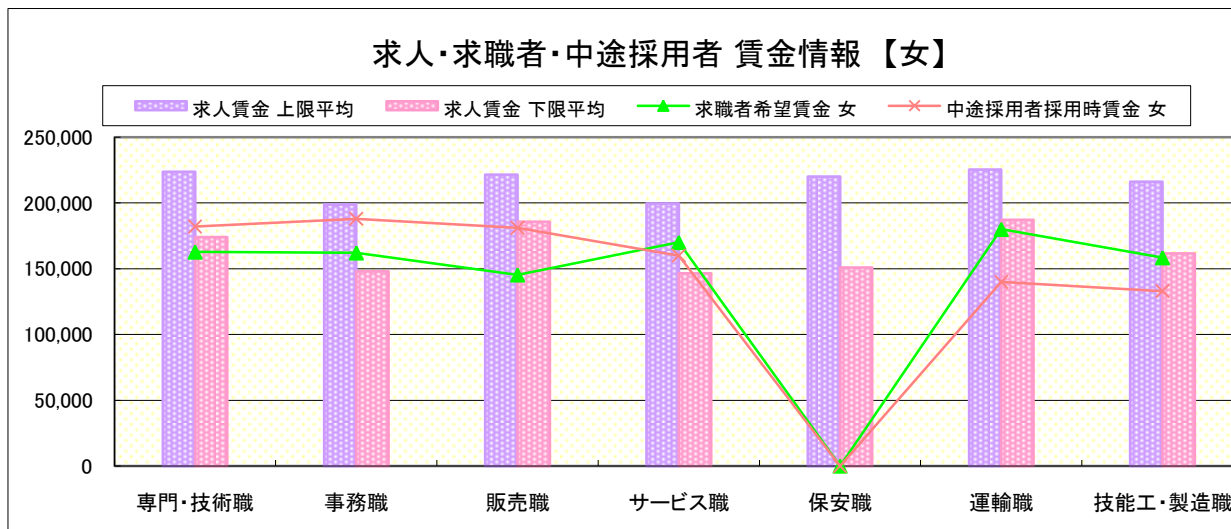
(単位:円)

職業別	職種	求人賃金		求職者希望賃金	
		上限平均	下限平均	男	女
職業別	専門・技術職	223,539	173,943	237,368	162,727
	事務職	198,787	148,087	299,167	162,041
	販売職	221,500	185,750	198,000	145,333
	サービス職	199,627	146,509	206,250	170,000
	保安職	220,000	151,000	120,000	0
	運輸職	225,327	187,160	215,217	180,000
	技能工・製造職	215,995	161,526	201,176	158,400



中途採用者採用時賃金情報 (単位:円)

職業別	職種	中途採用者採用時賃金	
		男	女
職業別	専門・技術職	337,000	182,000
	事務職	322,000	188,000
	販売職	283,000	181,000
	サービス職	181,000	160,000
	保安職	151,000	0
	運輸職	238,000	140,000
	技能工・製造職	204,000	133,000



\* 求人賃金・求職者希望賃金は、ハローワークシステム(職業紹介)6月新規求人・新規求職から抽出。

\* 求人賃金については、男女不問である。

\* 中途採用者採用時賃金は、ハローワークシステム(雇用保険)取得届から抽出(4月~6月分の雇用形態常用)。

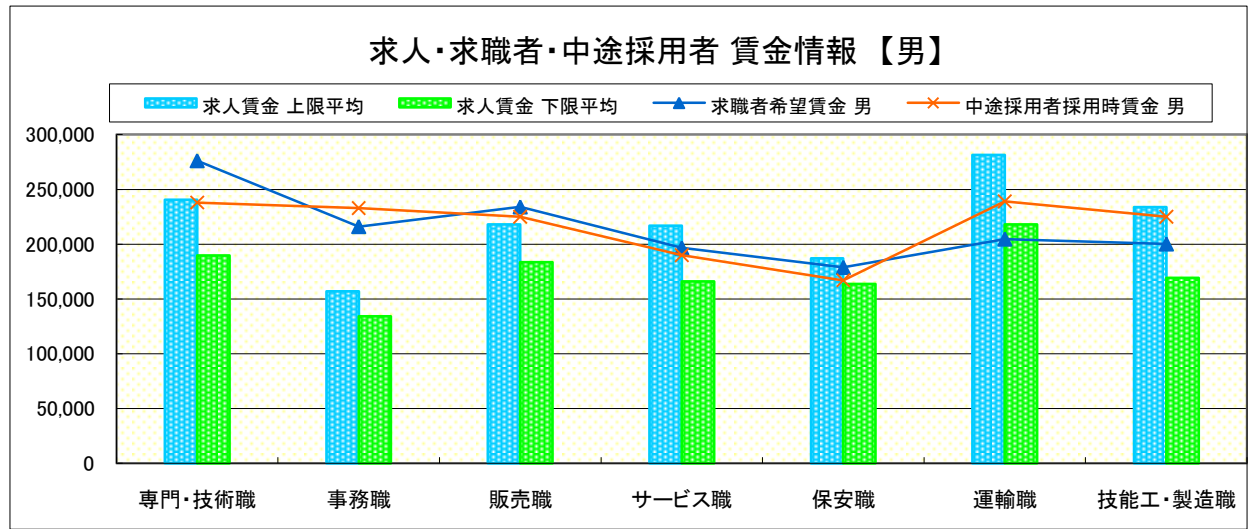
# 求人・求職者・中途採用者 賃金情報【6月】

矢板

求人賃金・求職者希望賃金情報(常用)

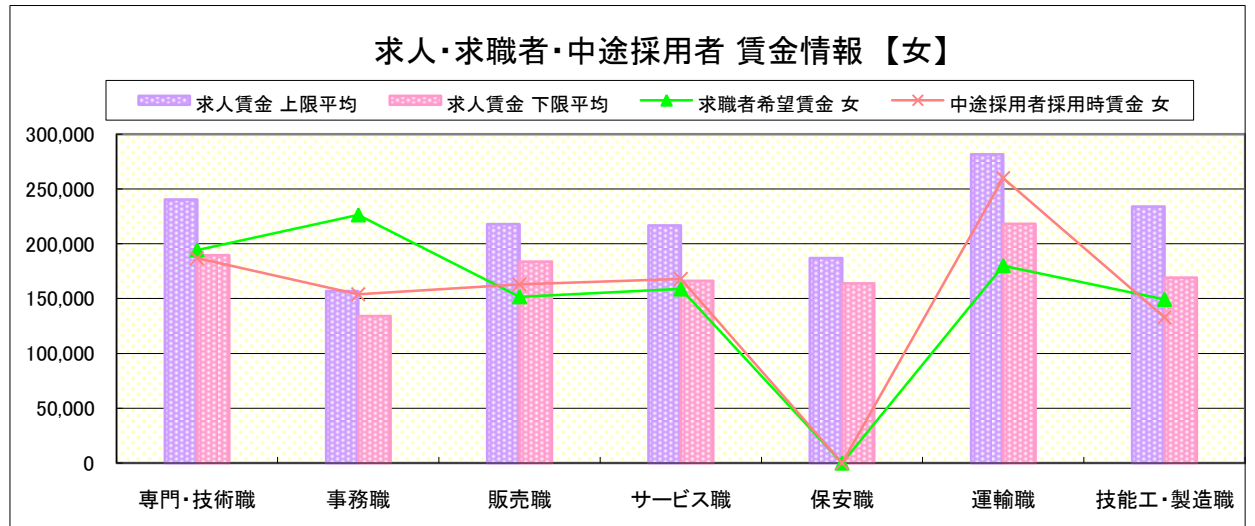
(単位:円)

職業別	職種	求人賃金		求職者希望賃金	
		上限平均	下限平均	男	女
職業別	専門・技術職	240,487	189,651	276,087	194,167
	事務職	156,855	134,221	216,087	226,279
	販売職	217,940	183,650	234,000	151,667
	サービス職	216,800	166,100	196,667	158,750
	保安職	187,000	163,750	178,889	0
	運輸職	281,375	218,041	204,706	180,000
	技能工・製造職	233,851	169,154	200,238	149,286



中途採用者採用時賃金情報 (単位:円)

職業別	職種	中途採用者採用時賃金	
		男	女
職業別	専門・技術職	238,000	187,000
	事務職	233,000	154,000
	販売職	225,000	163,000
	サービス職	190,000	168,000
	保安職	167,000	0
	運輸職	239,000	260,000
	技能工・製造職	225,000	133,000



\* 求人賃金・求職者希望賃金は、ハローワークシステム(職業紹介)6月新規求人・新規求職から抽出。

\* 求人賃金については、男女不問である。

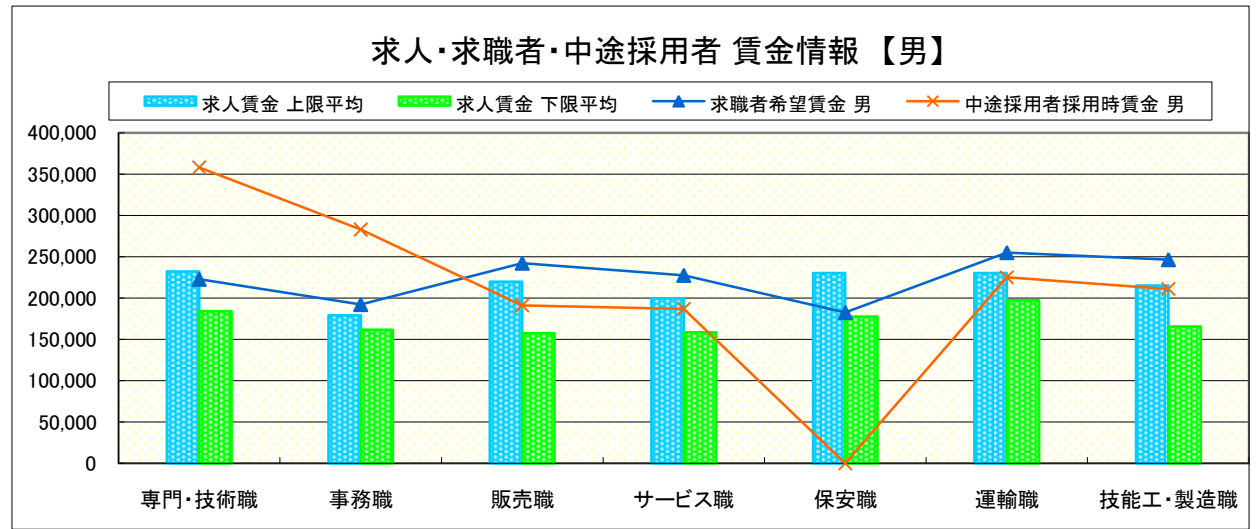
\* 中途採用者採用時賃金は、ハローワークシステム(雇用保険)取得届から抽出(4月~6月分の雇用形態常用)。

# 求人・求職者・中途採用者 賃金情報【6月】

大田原

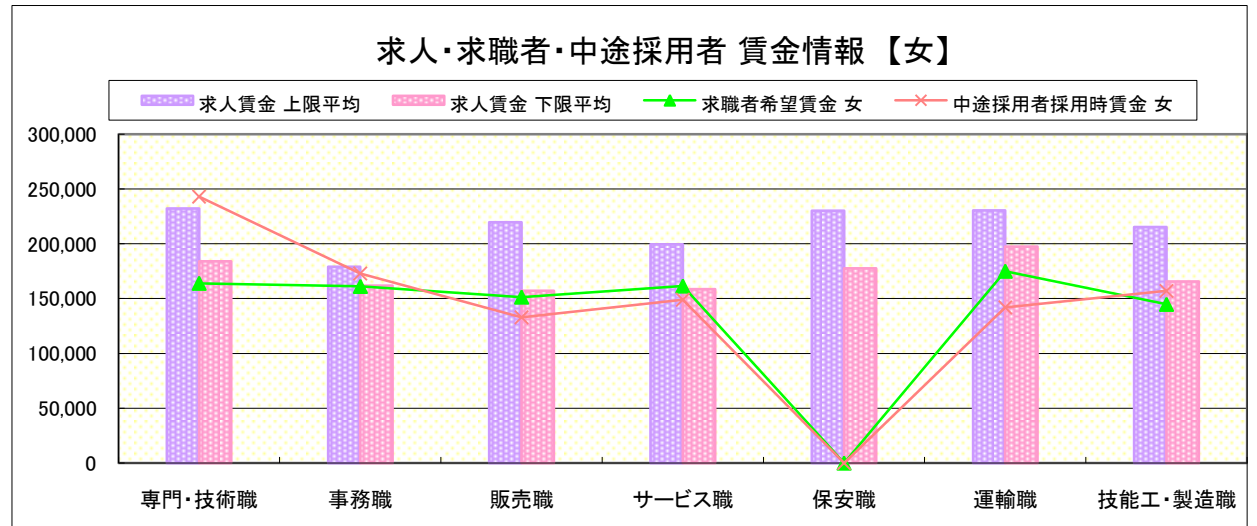
求人賃金・求職者希望賃金情報(常用) (単位:円)

職業別	職種	求人賃金		求職者希望賃金	
		上限平均	下限平均	男	女
職業別	専門・技術職	232,211	183,998	222,778	164,000
	事務職	179,132	161,711	192,222	161,167
	販売職	219,639	157,198	242,222	151,429
	サービス職	199,423	158,563	227,500	161,500
	保安職	230,125	177,500	182,500	0
	運輸職	230,286	197,457	255,000	175,000
	技能工・製造職	215,100	165,499	246,471	144,800



中途採用者採用時賃金情報 (単位:円)

職業別	職種	中途採用者採用時賃金	
		男	女
職業別	専門・技術職	358,000	243,000
	事務職	283,000	173,000
	販売職	191,000	133,000
	サービス職	187,000	149,000
	保安職	0	0
	運輸職	225,000	142,000
	技能工・製造職	211,000	157,000



\* 求人賃金・求職者希望賃金は、ハローワークシステム(職業紹介)6月新規求人・新規求職から抽出。  
 \* 求人賃金については、男女不問である。  
 \* 中途採用者採用時賃金は、ハローワークシステム(雇用保険)取得届から抽出(4月~6月分の雇用形態常用)。

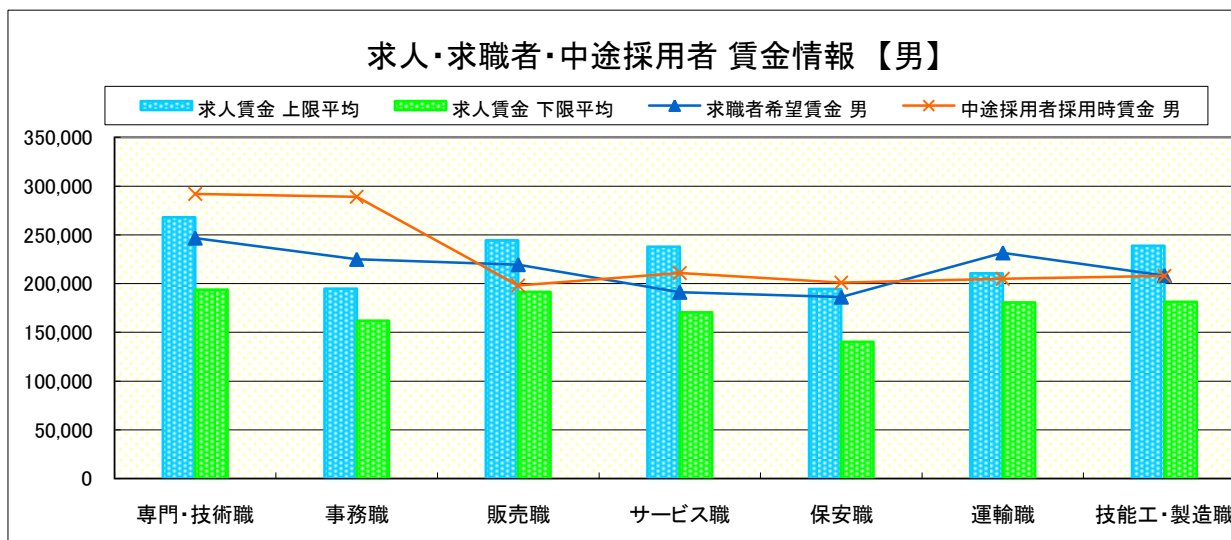
# 求人・求職者・中途採用者 賃金情報【6月】

小 山

求人賃金・求職者希望賃金情報(常用)

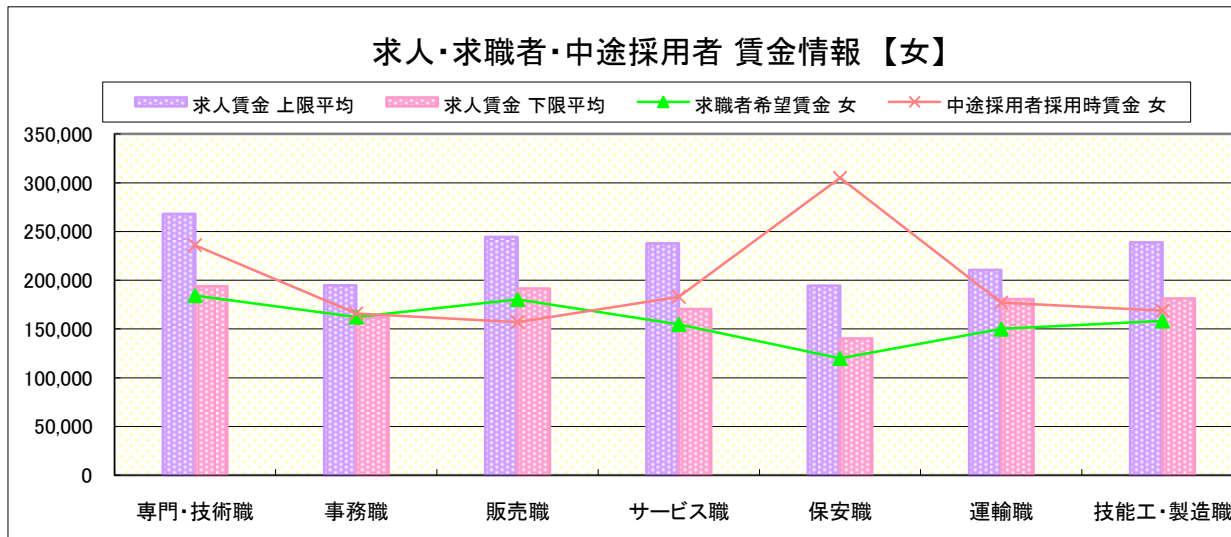
(単位:円)

職業別	職種	求人賃金		求職者希望賃金	
		上限平均	下限平均	男	女
職業別	専門・技術職	268,105	193,745	246,667	184,308
	事務職	194,955	161,967	224,857	162,293
	販売職	244,281	191,603	219,483	180,333
	サービス職	237,688	170,500	191,111	154,839
	保安職	194,500	140,450	186,154	120,000
	運輸職	210,630	180,653	231,522	150,000
	技能工・製造職	238,683	181,214	208,319	158,276



中途採用者採用時賃金情報 (単位:円)

職業別	職種	中途採用者採用時賃金	
		男	女
職業別	専門・技術職	292,000	236,000
	事務職	289,000	166,000
	販売職	198,000	157,000
	サービス職	211,000	183,000
	保安職	201,000	305,000
	運輸職	205,000	177,000
	技能工・製造職	208,000	169,000



\* 求人賃金・求職者希望賃金は、ハローワークシステム(職業紹介)6月新規求人・新規求職から抽出。

\* 求人賃金については、男女不問である。

\* 中途採用者採用時賃金は、ハローワークシステム(雇用保険)取得届から抽出(4月~6月分の雇用形態常用)。

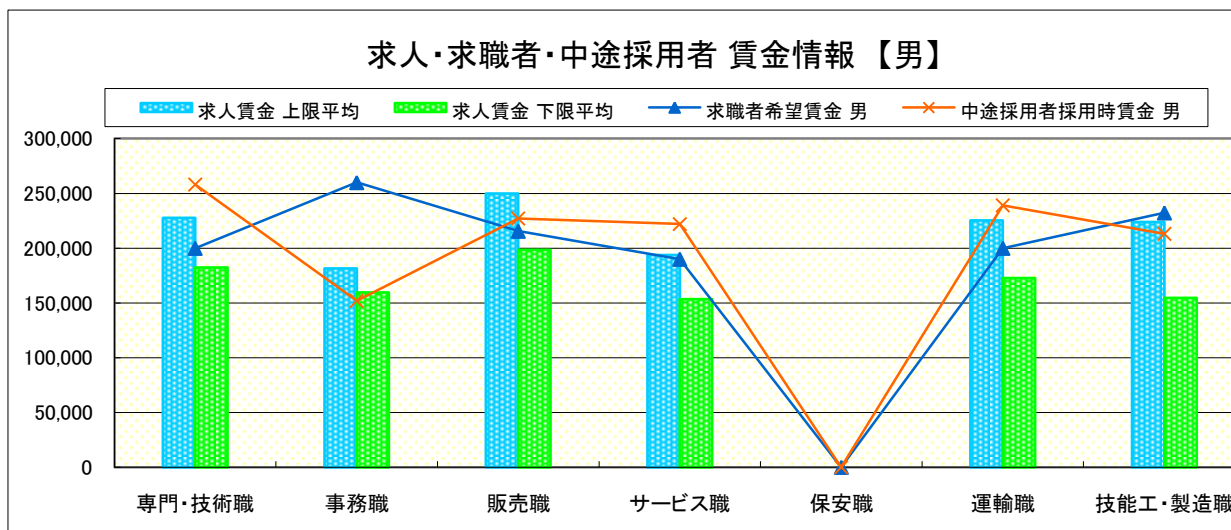


# 求人・求職者・中途採用者 賃金情報【6月】

## 那須烏山

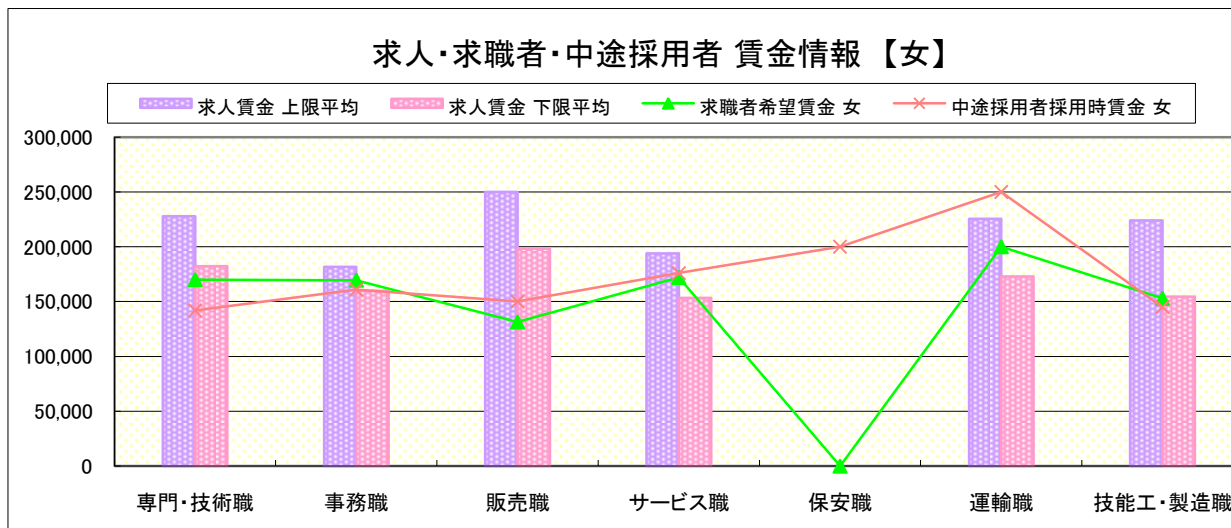
求人賃金・求職者希望賃金情報(常用) (単位:円)

職業別	職種	求人賃金		求職者希望賃金	
		上限平均	下限平均	男	女
職業別	専門・技術職	227,794	182,364	200,000	170,000
	事務職	181,554	159,642	260,000	169,524
	販売職	250,000	198,333	215,556	131,429
	サービス職	193,920	153,459	190,000	172,000
	保安職	0	0	0	0
	運輸職	225,398	172,883	200,000	200,000
	技能工・製造職	224,003	154,513	232,329	153,000



中途採用者採用時賃金情報 (単位:円)

職業別	職種	中途採用者採用時賃金	
		男	女
職業別	専門・技術職	258,000	142,000
	事務職	152,000	161,000
	販売職	227,000	150,000
	サービス職	222,000	176,000
	保安職	0	200,000
	運輸職	239,000	250,000
	技能工・製造職	213,000	145,000



- \* 求人賃金・求職者希望賃金は、ハローワークシステム(職業紹介)6月新規求人・新規求職から抽出。
- \* 求人賃金については、男女不問である。
- \* 中途採用者採用時賃金は、ハローワークシステム(雇用保険)取得届から抽出(4月~6月分の雇用形態常用)。

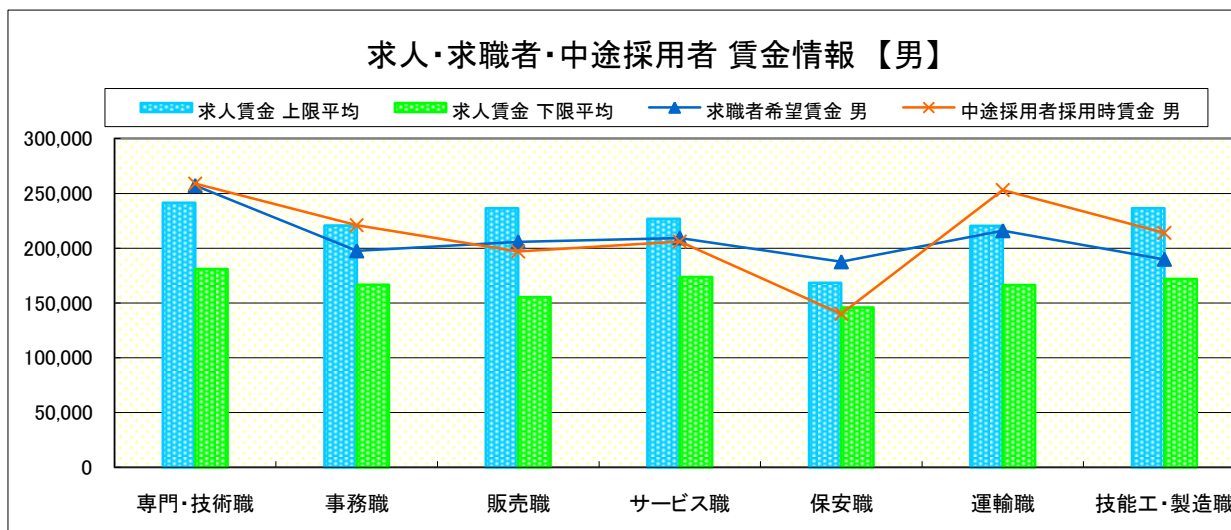
# 求人・求職者・中途採用者 賃金情報【6月】

日光

求人賃金・求職者希望賃金情報(常用)

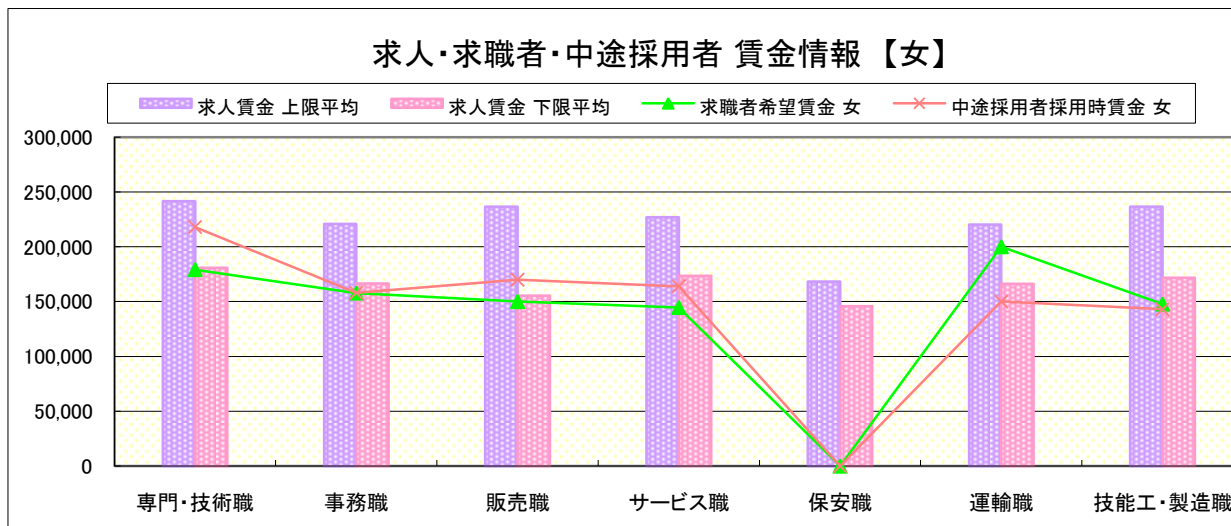
(単位:円)

職業別	職種	求人賃金		求職者希望賃金	
		上限平均	下限平均	男	女
職業別	専門・技術職	241,411	180,842	257,143	179,167
	事務職	220,718	166,505	197,500	157,813
	販売職	236,474	155,338	205,714	150,000
	サービス職	226,864	173,489	209,259	144,667
	保安職	168,250	145,750	187,500	0
	運輸職	220,300	166,300	215,882	200,000
	技能工・製造職	236,506	171,755	189,831	147,778



中途採用者採用時賃金情報 (単位:円)

職業別	職種	中途採用者採用時賃金	
		男	女
職業別	専門・技術職	259,000	218,000
	事務職	221,000	158,000
	販売職	197,000	170,000
	サービス職	206,000	164,000
	保安職	140,000	0
	運輸職	253,000	150,000
	技能工・製造職	214,000	143,000



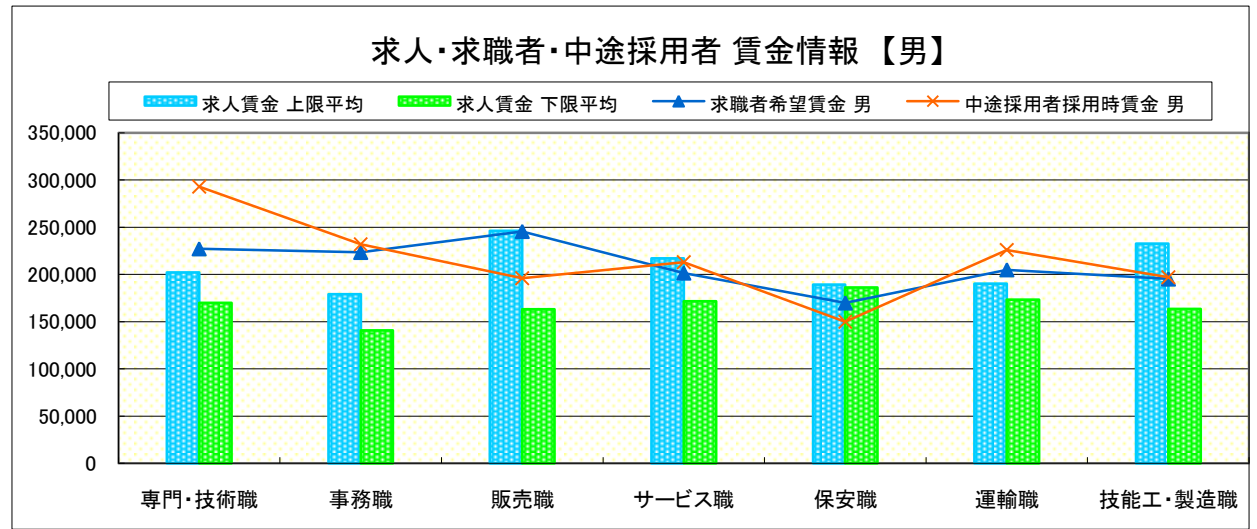
- \* 求人賃金・求職者希望賃金は、ハローワークシステム(職業紹介)6月新規求人・新規求職から抽出。
- \* 求人賃金については、男女不問である。
- \* 中途採用者採用時賃金は、ハローワークシステム(雇用保険)取得届から抽出(4月～6月分の雇用形態常用)。

# 求人・求職者・中途採用者 賃金情報【6月】

黒 磯

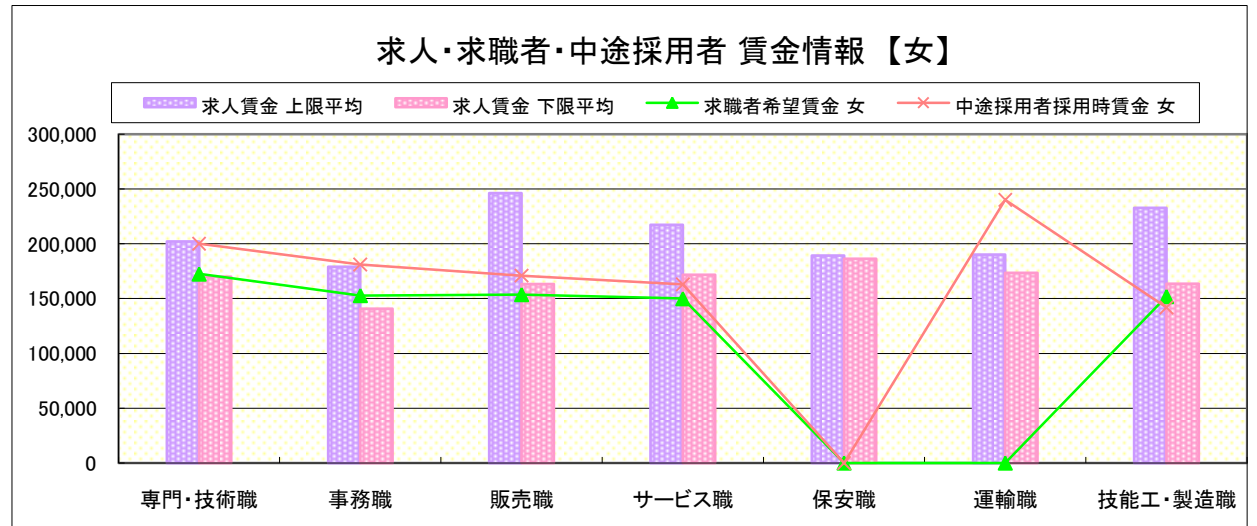
求人賃金・求職者希望賃金情報(常用) (単位:円)

職業別	職種	求人賃金		求職者希望賃金	
		上限平均	下限平均	男	女
職業別	専門・技術職	202,218	170,065	227,143	172,500
	事務職	179,134	140,743	223,333	152,857
	販売職	246,083	163,142	245,455	153,750
	サービス職	217,162	171,695	201,538	150,000
	保安職	189,300	186,300	170,000	0
	運輸職	190,122	173,456	205,000	0
	技能工・製造職	232,669	163,420	195,246	152,000



中途採用者採用時賃金情報 (単位:円)

職業別	職種	中途採用者採用時賃金	
		男	女
職業別	専門・技術職	293,000	200,000
	事務職	232,000	181,000
	販売職	196,000	171,000
	サービス職	213,000	163,000
	保安職	150,000	0
	運輸職	226,000	240,000
	技能工・製造職	197,000	142,000



- \* 求人賃金・求職者希望賃金は、ハローワークシステム(職業紹介)6月新規求人・新規求職から抽出。
- \* 求人賃金については、男女不問である。
- \* 中途採用者採用時賃金は、ハローワークシステム(雇用保険)取得届から抽出(4月~6月分の雇用形態常用)。