

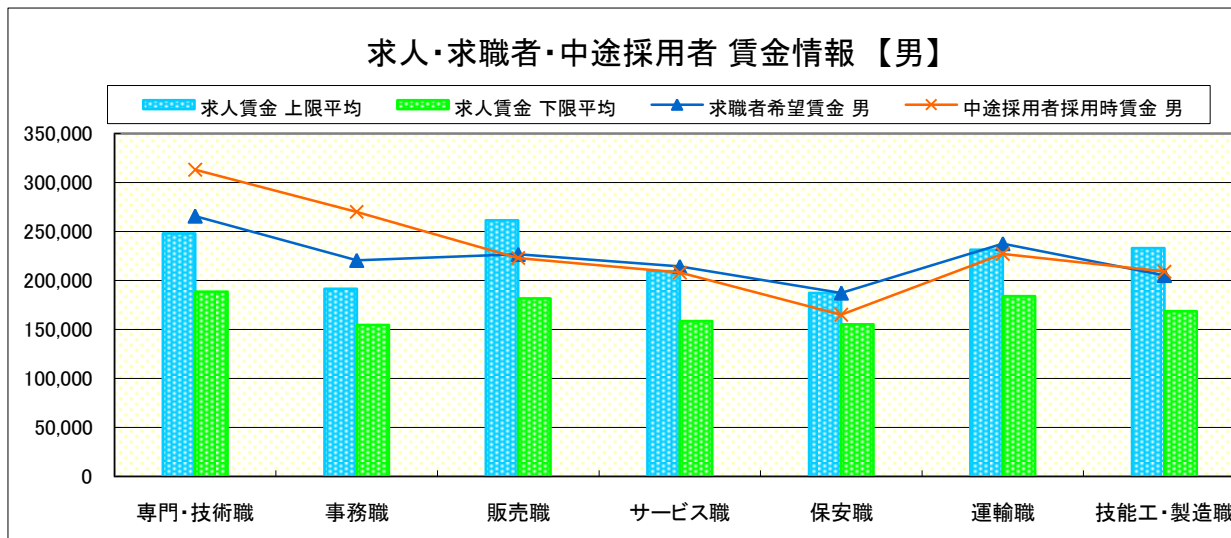
求人・求職者・中途採用者 賃金情報【4月】

局 計

求人賃金・求職者希望賃金情報(常用)

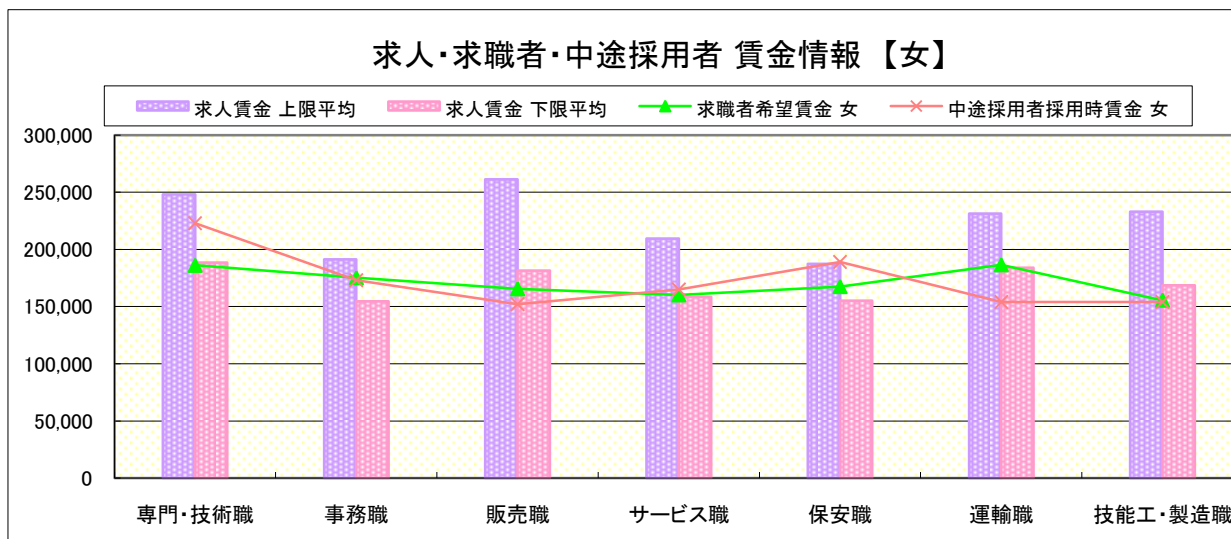
(単位:円)

職業別	職種	求人賃金		求職者希望賃金	
		上限平均	下限平均	男	女
職業別	専門・技術職	248,081	188,597	265,656	186,196
	事務職	191,401	154,705	220,509	175,288
	販売職	261,397	181,609	226,615	165,547
	サービス職	209,583	158,473	214,226	160,201
	保安職	187,300	155,220	187,231	167,500
	運輸職	231,434	183,927	237,534	186,667
	技能工・製造職	233,044	168,646	205,160	155,566



中途採用者採用時賃金情報 (単位:円)

職業別	職種	中途採用者採用時賃金	
		男	女
職業別	専門・技術職	313,000	223,000
	事務職	270,000	173,000
	販売職	223,000	152,000
	サービス職	208,000	165,000
	保安職	165,000	189,000
	運輸職	227,000	154,000
	技能工・製造職	209,000	154,000



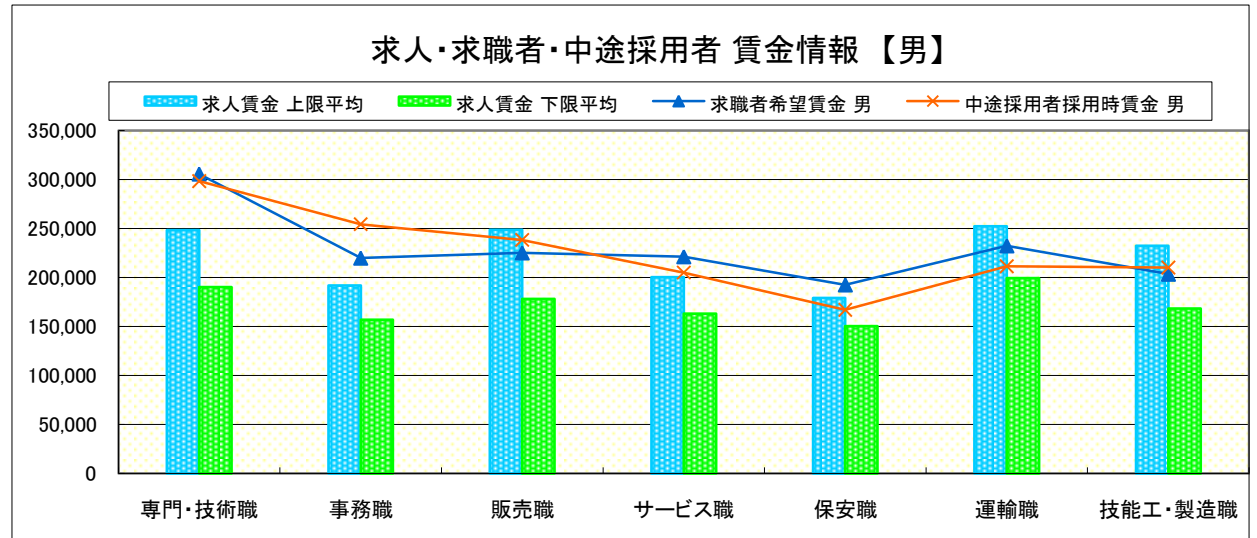
- * 求人賃金・求職者希望賃金は、総合的雇用情報システム4月新規求人・新規求職から抽出。
- * 求人賃金については、男女不問である。
- * 中途採用者採用時賃金は、雇用保険トータル・システム取得届から抽出(1月～3月分の雇用形態常用)。

求人・求職者・中途採用者 賃金情報【4月】

県央1地区 《宇都宮・鹿沼・日光》

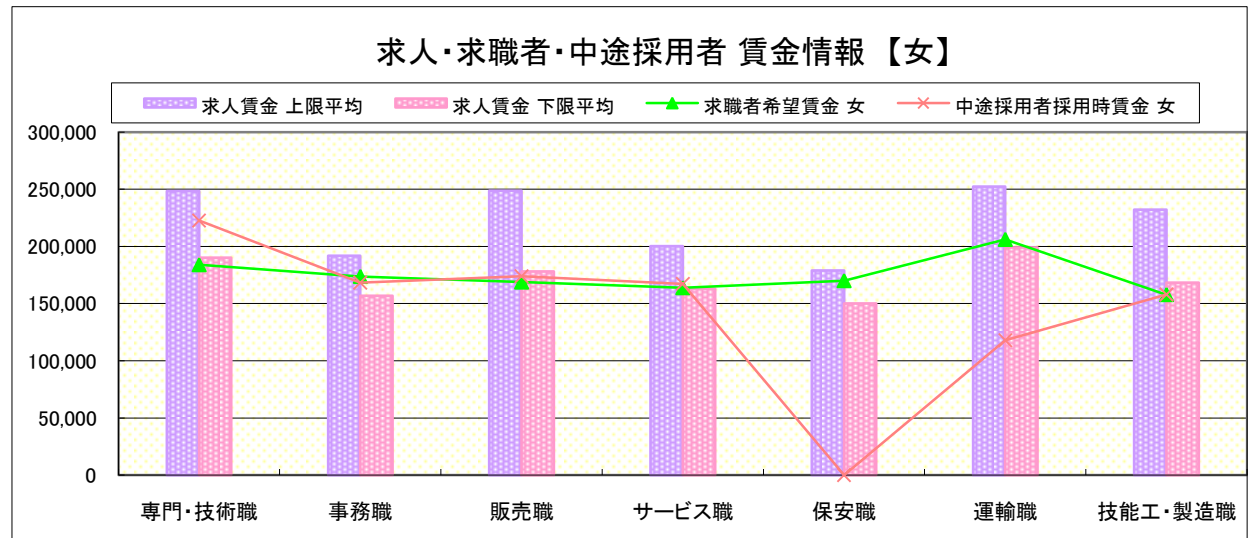
求人賃金・求職者希望賃金情報(常用) (単位:円)

		求人賃金		求職者希望賃金	
		上限平均	下限平均	男	女
職業別	専門・技術職	248,393	190,293	305,490	183,958
	事務職	191,751	156,936	219,787	173,717
	販売職	248,642	178,161	225,126	168,799
	サービス職	200,349	162,984	221,210	163,842
	保安職	179,035	150,220	192,500	170,000
	運輸職	252,264	199,253	232,314	206,111
	技能工・製造職	232,180	168,228	203,408	157,813



中途採用者採用時賃金情報 (単位:円)

		中途採用者採用時賃金	
		男	女
職業別	専門・技術職	298,333	222,667
	事務職	254,333	168,333
	販売職	238,333	174,000
	サービス職	205,000	167,333
	保安職	167,000	0
	運輸職	211,333	118,000
	技能工・製造職	210,000	158,000



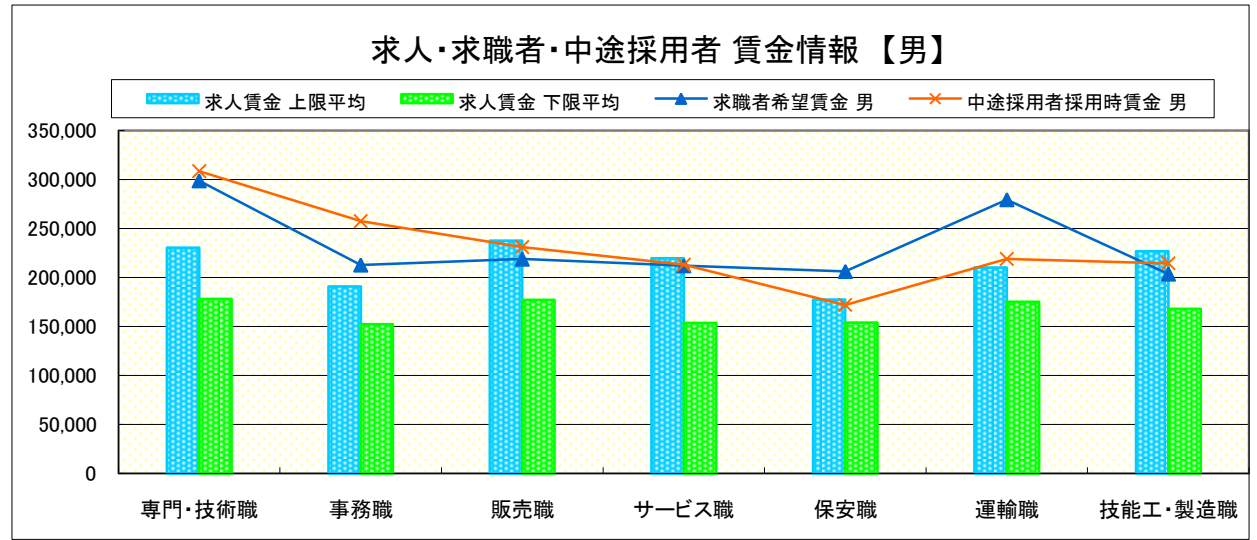
- * 求人賃金・求職者希望賃金は、総合的雇用情報システム4月新規求人・新規求職から抽出。
- * 求人賃金については、男女不問である。
- * 中途採用者採用時賃金は、雇用保険トータル・システム取得届から抽出(1月～3月分の雇用形態常用)。

求人・求職者・中途採用者 賃金情報【4月】

県央2地区 《宇都宮・真岡》

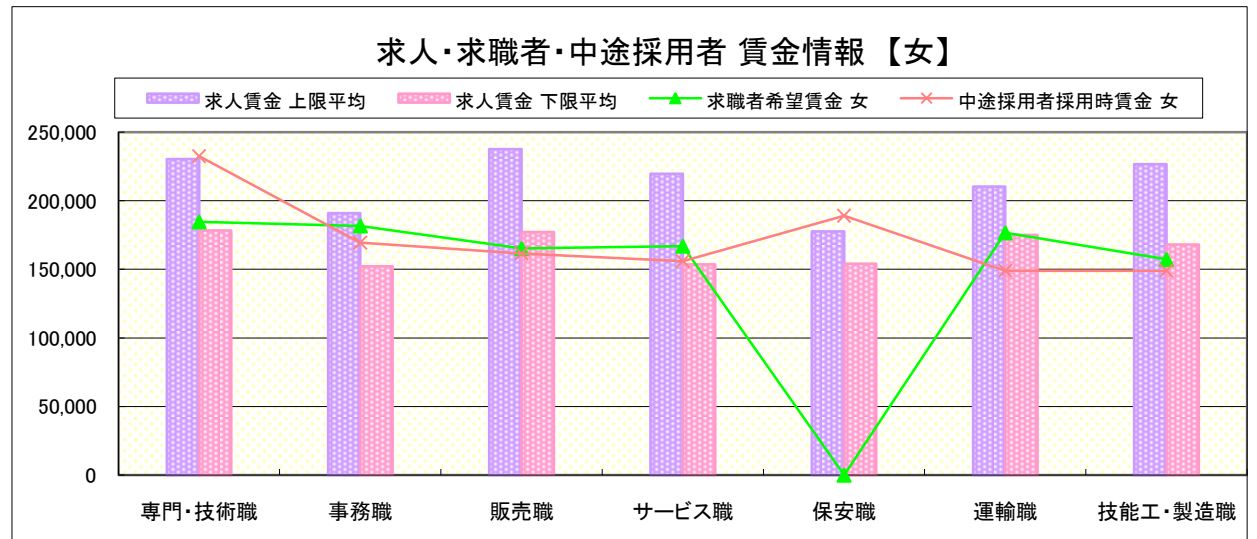
求人賃金・求職者希望賃金情報(常用) (単位:円)

職業別	職種	求人賃金		求職者希望賃金	
		上限平均	下限平均	男	女
職業別	専門・技術職	230,220	178,194	298,756	184,662
	事務職	190,976	152,172	212,820	181,686
	販売職	237,474	177,176	218,826	165,212
	サービス職	219,544	153,519	212,065	166,951
	保安職	177,569	153,940	206,250	0
	運輸職	210,198	175,132	279,492	176,667
	技能工・製造職	226,642	168,006	203,604	157,239



中途採用者採用時賃金情報 (単位:円)

職業別	職種	中途採用者採用時賃金	
		男	女
職業別	専門・技術職	308,500	232,500
	事務職	257,500	169,500
	販売職	231,000	161,500
	サービス職	213,000	156,000
	保安職	172,000	189,000
	運輸職	219,000	149,000
	技能工・製造職	214,500	149,000



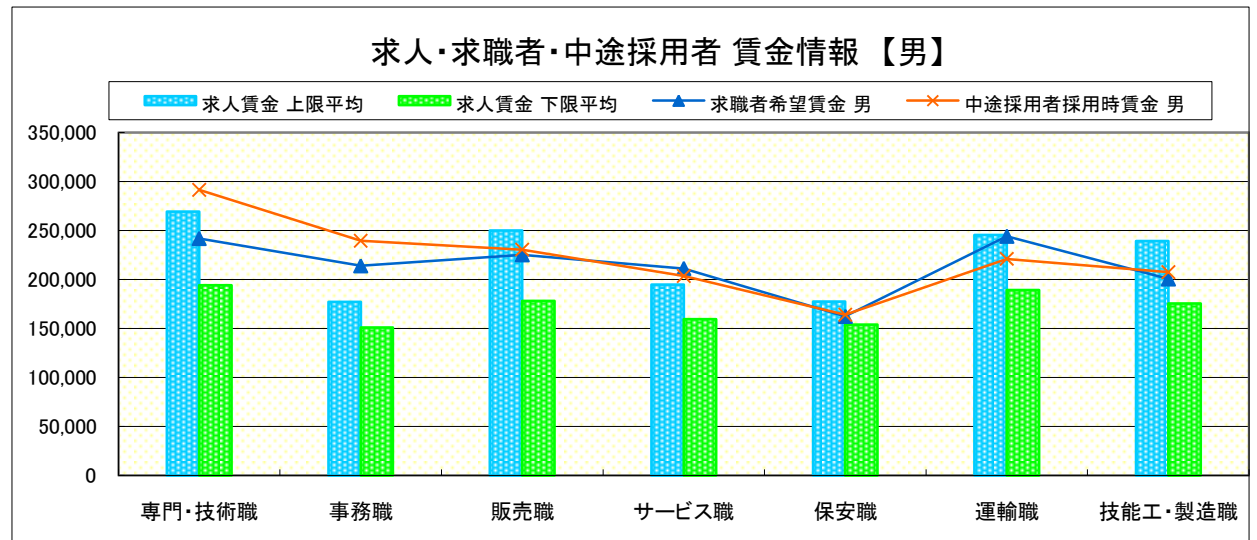
- * 求人賃金・求職者希望賃金は、総合的雇用情報システム4月新規求人・新規求職から抽出。
- * 求人賃金については、男女不問である。
- * 中途採用者採用時賃金は、雇用保険トータル・システム取得届から抽出(1月～3月分の雇用形態常用)。

求人・求職者・中途採用者 賃金情報【4月】

県央3地区 《宇都宮・那須烏山》

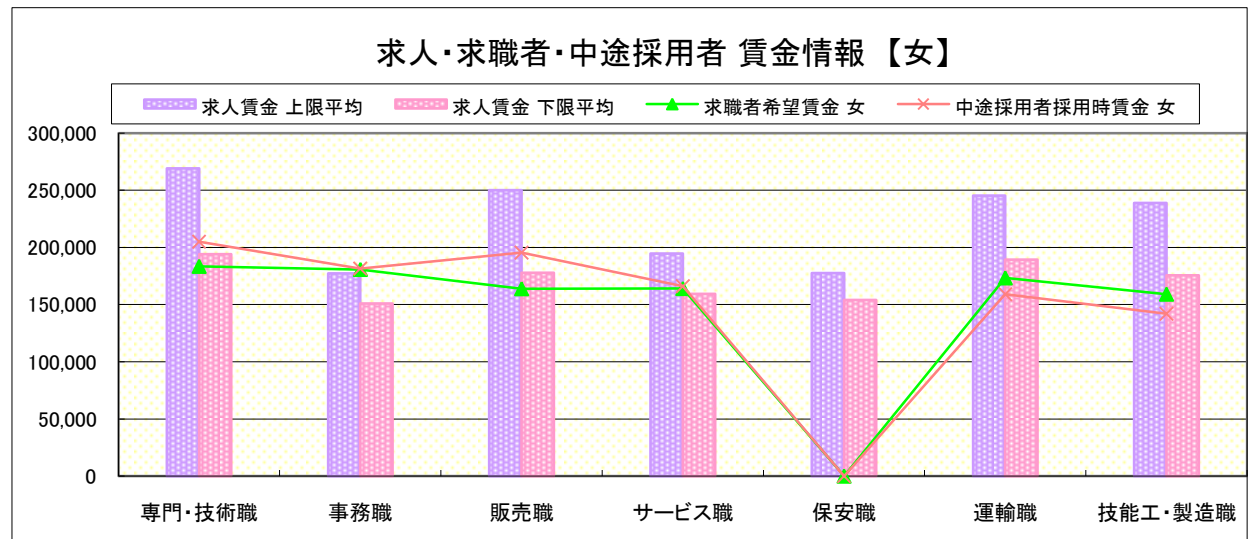
求人賃金・求職者希望賃金情報(常用) (単位:円)

職業別	職種	求人賃金		求職者希望賃金	
		上限平均	下限平均	男	女
職業別	専門・技術職	269,080	194,038	241,730	183,442
	事務職	177,258	150,861	213,931	180,744
	販売職	250,055	177,976	225,136	163,863
	サービス職	194,613	159,314	211,247	164,042
	保安職	177,569	153,940	162,500	0
	運輸職	245,230	189,240	243,991	173,333
	技能工・製造職	239,019	175,587	200,586	159,112



中途採用者採用時賃金情報 (単位:円)

職業別	職種	中途採用者採用時賃金	
		男	女
職業別	専門・技術職	291,500	205,000
	事務職	239,500	181,500
	販売職	230,500	195,500
	サービス職	203,500	166,000
	保安職	164,000	0
	運輸職	221,000	159,000
	技能工・製造職	207,500	142,000



- * 求人賃金・求職者希望賃金は、総合的雇用情報システム4月新規求人・新規求職から抽出。
- * 求人賃金については、男女不問である。
- * 中途採用者採用時賃金は、雇用保険トータル・システム取得届から抽出(1月～3月分の雇用形態常用)。

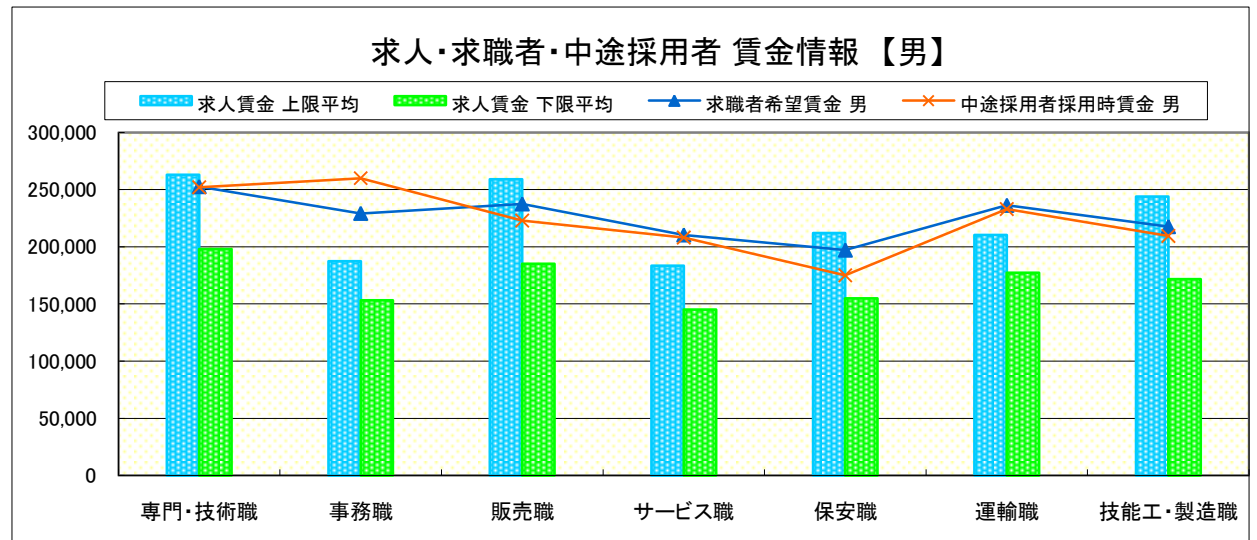
求人・求職者・中途採用者 賃金情報【4月】

県南1地区 《小山・栃木》

求人賃金・求職者希望賃金情報(常用)

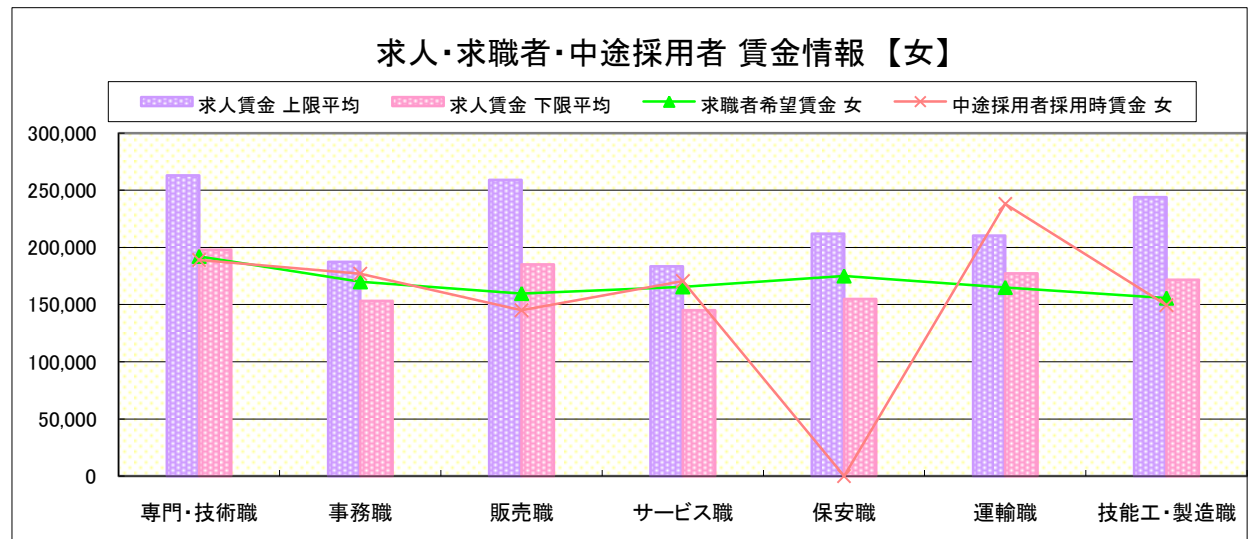
(単位:円)

職業別	職種	求人賃金		求職者希望賃金	
		上限平均	下限平均	男	女
職業別	専門・技術職	263,052	198,008	252,591	192,147
	事務職	187,357	153,271	229,213	169,888
	販売職	259,052	185,195	237,486	159,700
	サービス職	183,311	145,197	210,363	165,482
	保安職	211,875	154,763	197,084	175,000
	運輸職	210,409	177,228	236,256	165,000
	技能工・製造職	243,923	171,608	217,621	155,639



中途採用者採用時賃金情報 (単位:円)

職業別	職種	中途採用者採用時賃金	
		男	女
職業別	専門・技術職	252,000	189,000
	事務職	260,000	177,000
	販売職	223,000	145,000
	サービス職	208,000	170,500
	保安職	175,000	0
	運輸職	233,000	238,000
	技能工・製造職	209,500	149,500



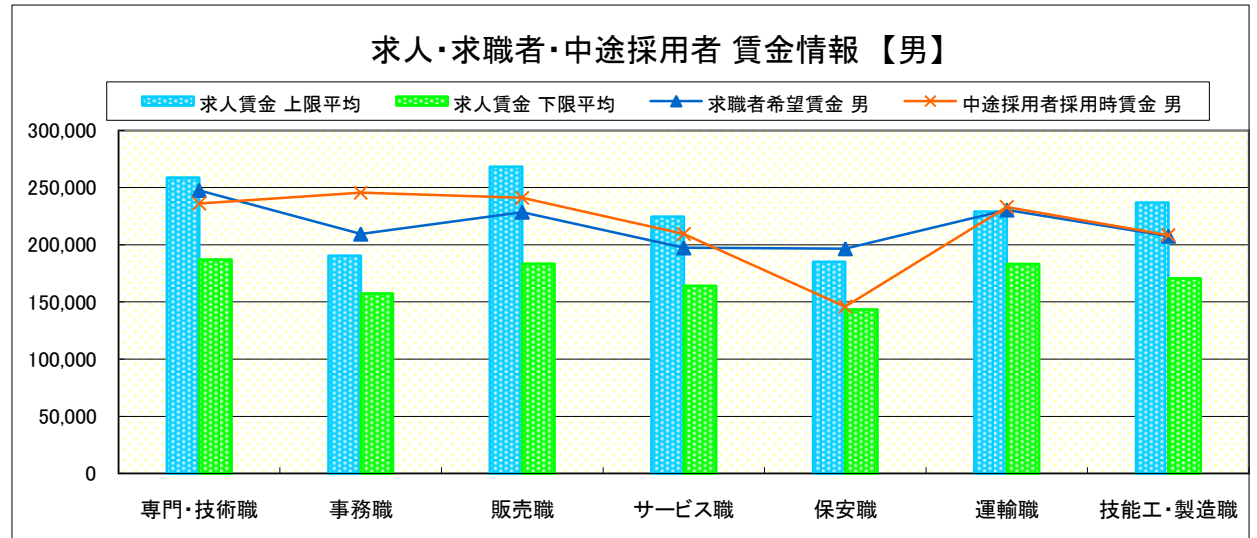
- * 求人賃金・求職者希望賃金は、総合的雇用情報システム4月新規求人・新規求職から抽出。
- * 求人賃金については、男女不問である。
- * 中途採用者採用時賃金は、雇用保険トータル・システム取得届から抽出(1月～3月分の雇用形態常用)。

求人・求職者・中途採用者 賃金情報【4月】

県南2地区 《足利・佐野》

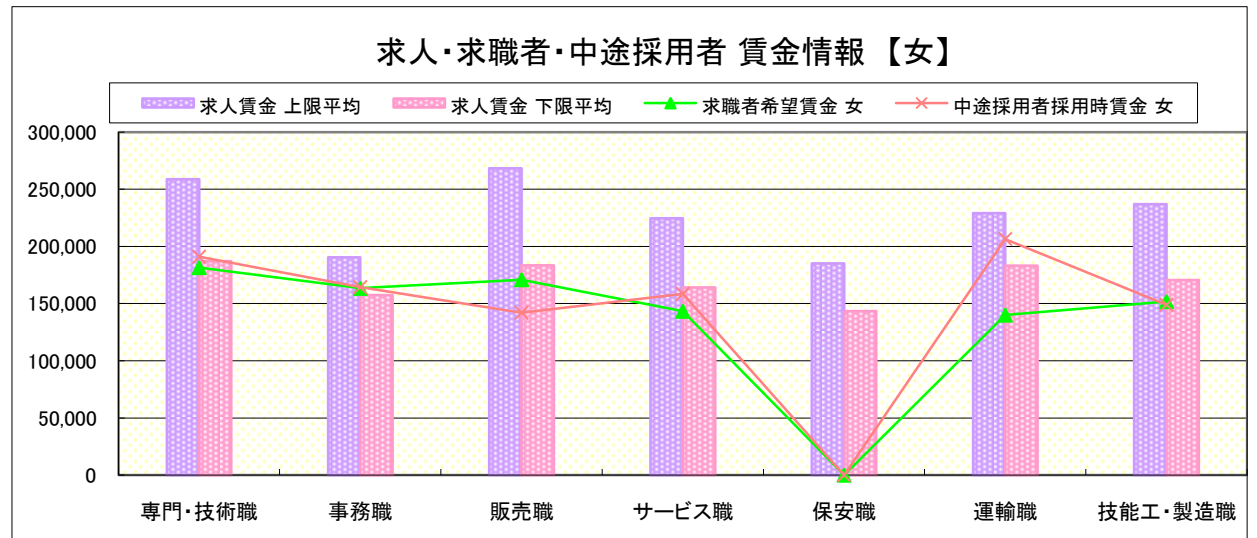
求人賃金・求職者希望賃金情報(常用) (単位:円)

職業別	職種	求人賃金		求職者希望賃金	
		上限平均	下限平均	男	女
職業別	専門・技術職	258,702	187,030	247,612	181,568
	事務職	190,461	157,411	209,477	163,448
	販売職	268,185	183,508	228,647	170,972
	サービス職	224,672	164,060	197,409	143,394
	保安職	185,183	143,447	196,667	0
	運輸職	228,979	183,093	230,531	140,000
	技能工・製造職	236,834	170,620	207,629	151,850



中途採用者採用時賃金情報 (単位:円)

職業別	職種	中途採用者採用時賃金	
		男	女
職業別	専門・技術職	236,000	191,000
	事務職	245,500	164,500
	販売職	241,000	142,000
	サービス職	209,500	158,500
	保安職	146,000	0
	運輸職	233,000	206,500
	技能工・製造職	208,500	149,000



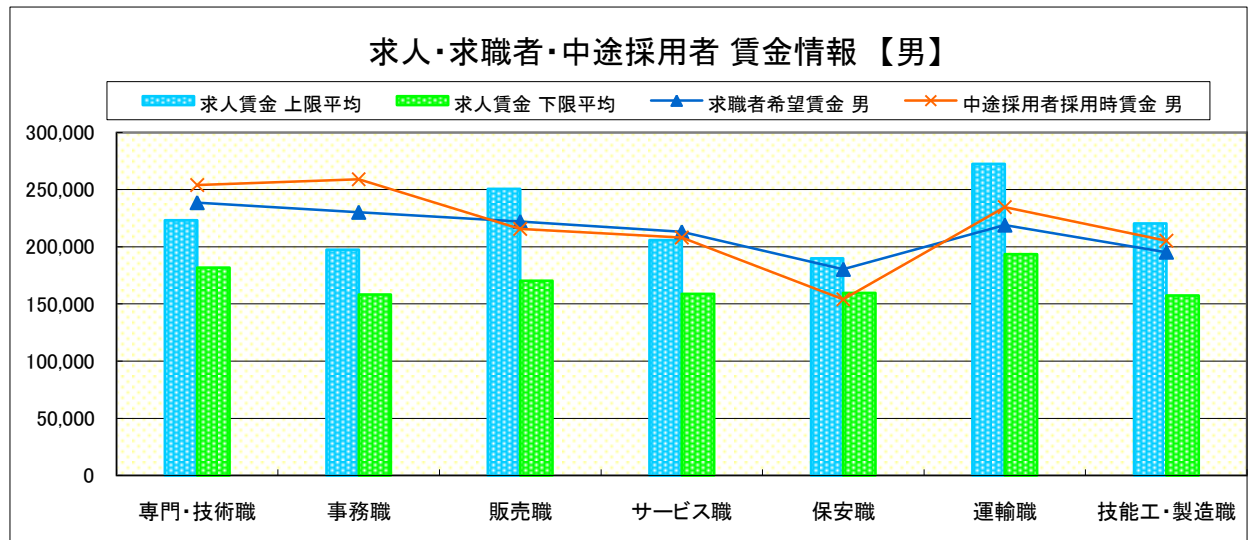
- * 求人賃金・求職者希望賃金は、総合的雇用情報システム4月新規求人・新規求職から抽出。
- * 求人賃金については、男女不問である。
- * 中途採用者採用時賃金は、雇用保険トータル・システム取得届から抽出(1月～3月分の雇用形態常用)。

求人・求職者・中途採用者 賃金情報【4月】

県北地区 《大田原・矢板・黒磯》

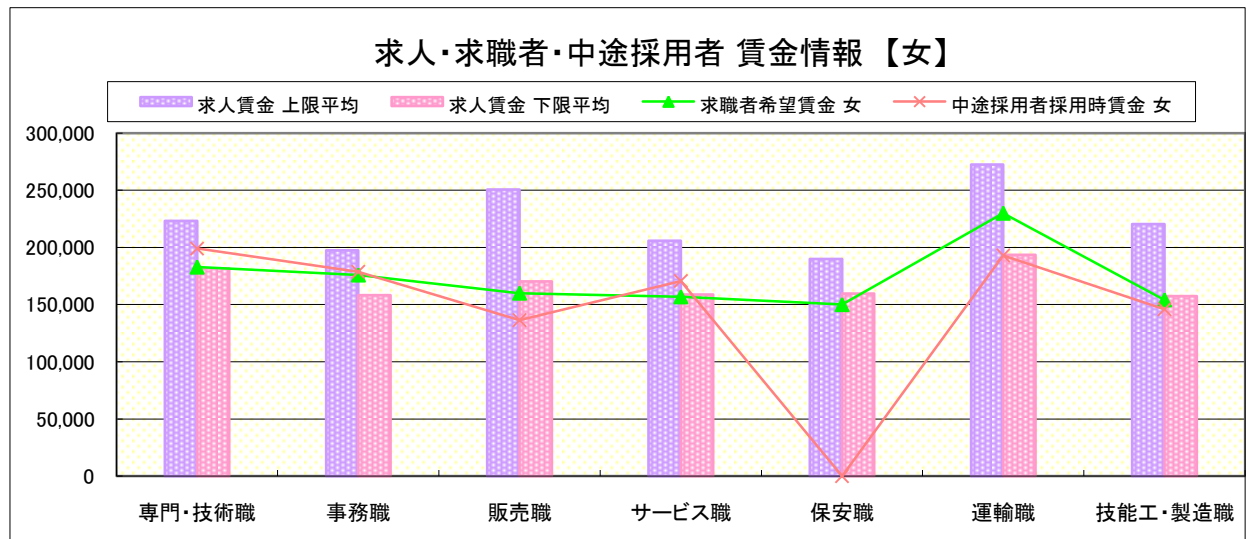
求人賃金・求職者希望賃金情報(常用) (単位:円)

		求人賃金		求職者希望賃金	
		上限平均	下限平均	男	女
職業別	専門・技術職	223,078	181,652	238,630	182,854
	事務職	197,462	158,172	230,186	175,877
	販売職	250,600	170,151	222,063	160,019
	サービス職	205,750	158,772	213,047	156,787
	保安職	189,875	159,625	180,250	150,000
	運輸職	272,363	193,433	218,952	230,000
	技能工・製造職	220,433	157,357	195,279	154,155



中途採用者採用時賃金情報 (単位:円)

		中途採用者採用時賃金	
		男	女
職業別	専門・技術職	254,000	199,000
	事務職	259,000	178,667
	販売職	215,667	136,333
	サービス職	208,000	170,667
	保安職	154,000	0
	運輸職	234,667	193,000
	技能工・製造職	205,333	146,000



- * 求人賃金・求職者希望賃金は、総合的雇用情報システム4月新規求人・新規求職から抽出。
- * 求人賃金については、男女不問である。
- * 中途採用者採用時賃金は、雇用保険トータル・システム取得届から抽出(1月～3月分の雇用形態常用)。

求人・求職者・中途採用者 賃金情報【4月】

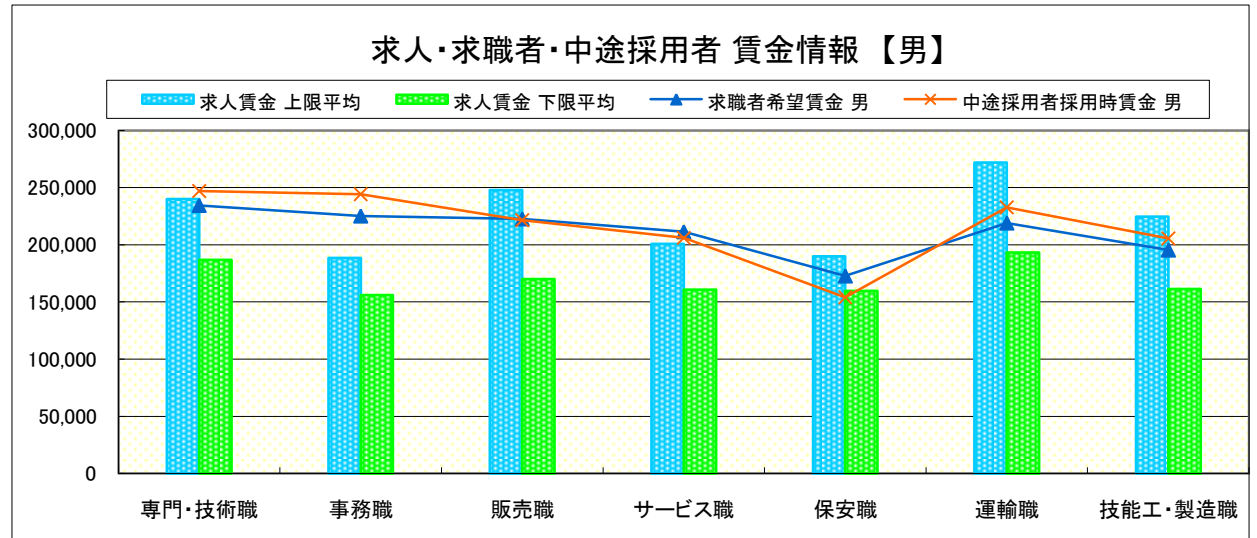
県 北

《矢板・大田原・那須烏山・黒磯》

求人賃金・求職者希望賃金情報(常用)

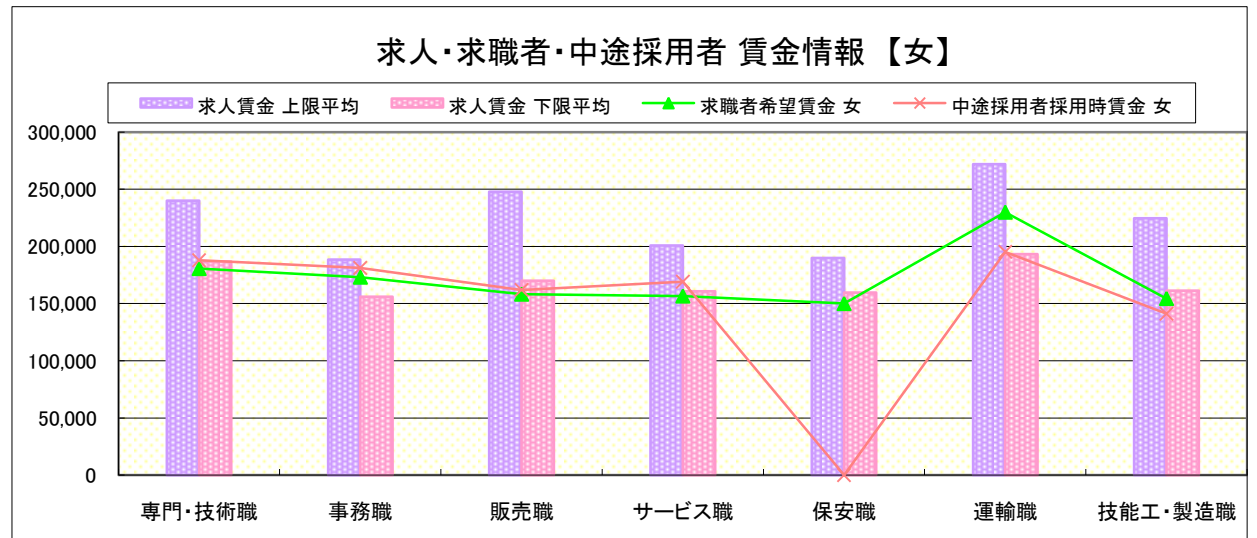
(単位:円)

職業別	職種	求人賃金		求職者希望賃金	
		上限平均	下限平均	男	女
職業別	専門・技術職	240,009	186,826	234,427	180,641
	事務職	188,542	156,104	225,140	173,126
	販売職	247,950	170,113	222,619	158,228
	サービス職	200,930	160,746	211,377	156,590
	保安職	189,875	159,625	172,688	150,000
	運輸職	271,919	193,221	219,022	230,000
	技能工・製造職	224,502	161,319	195,352	154,440



中途採用者採用時賃金情報 (単位:円)

職業別	職種	中途採用者採用時賃金	
		男	女
職業別	専門・技術職	247,000	188,000
	事務職	244,250	181,250
	販売職	221,500	162,000
	サービス職	206,000	169,250
	保安職	154,000	0
	運輸職	232,750	195,333
	技能工・製造職	205,500	141,250



* 求人賃金・求職者希望賃金は、総合的雇用情報システム4月新規求人・新規求職から抽出。

* 求人賃金については、男女不問である。

* 中途採用者採用時賃金は、雇用保険トータル・システム取得届から抽出(1月～3月分の雇用形態常用)し、4所の数値を合計して平均値を算出した。

求人・求職者・中途採用者 賃金情報【4月】

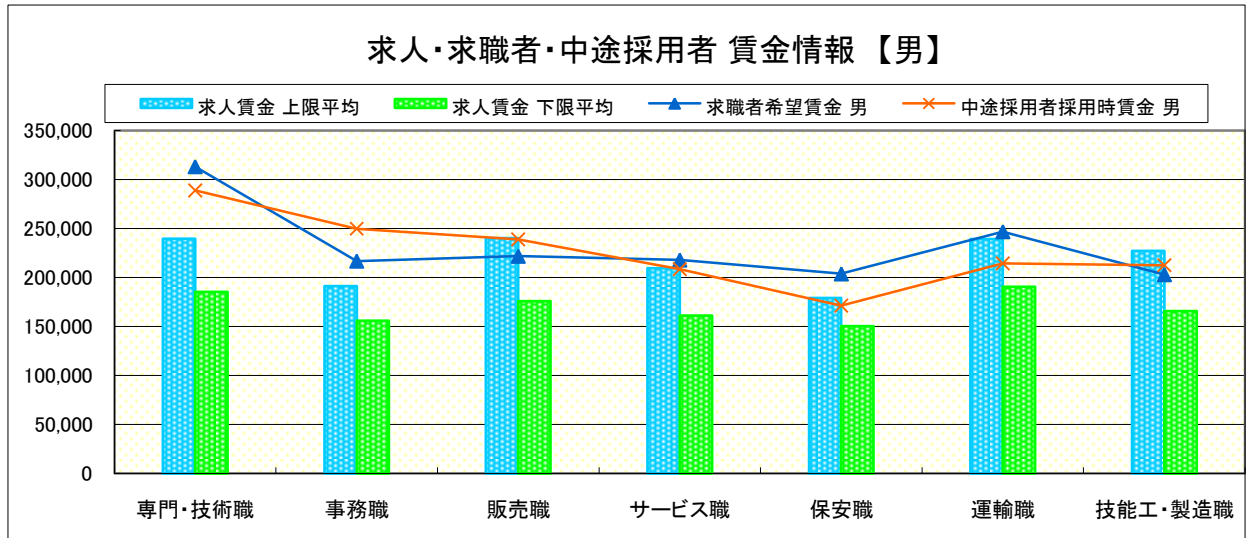
県 央

《宇都宮・鹿沼・真岡・日光》

求人賃金・求職者希望賃金情報(常用)

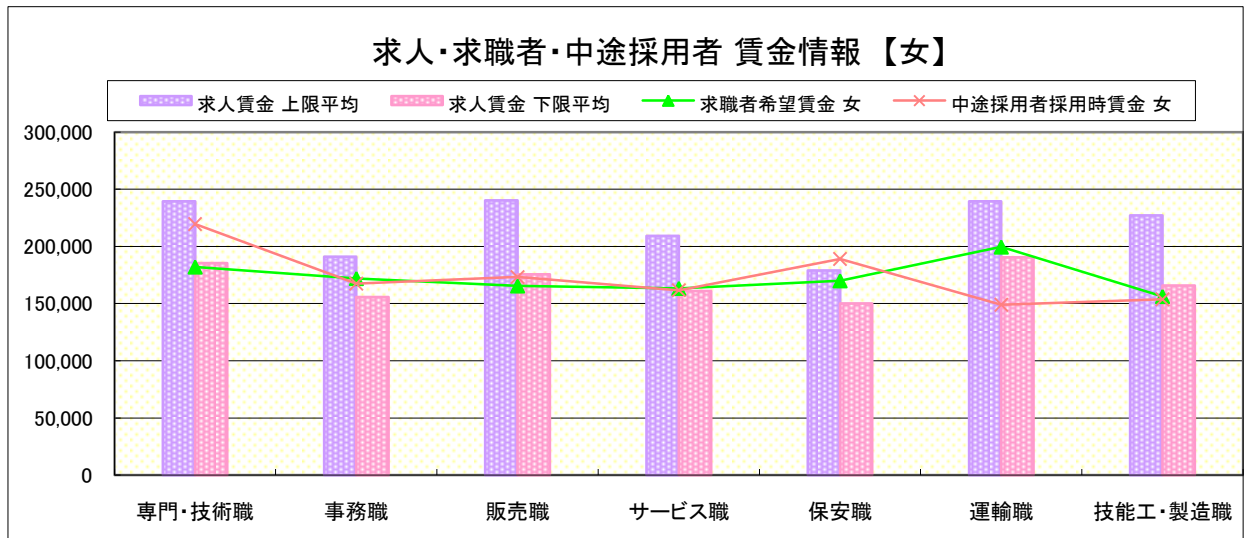
(単位:円)

職業別	職種	求人賃金		求職者希望賃金	
		上限平均	下限平均	男	女
職業別	専門・技術職	239,565	185,384	313,085	182,079
	事務職	191,117	155,833	216,785	171,977
	販売職	240,191	175,721	221,762	165,488
	サービス職	209,344	161,007	217,907	163,336
	保安職	179,035	150,220	203,750	170,000
	運輸職	239,328	190,533	246,794	199,583
	技能工・製造職	227,124	165,682	202,958	156,247



中途採用者採用時賃金情報 (単位:円)

職業別	職種	中途採用者採用時賃金	
		男	女
職業別	専門・技術職	288,750	219,500
	事務職	249,750	167,500
	販売職	238,750	173,250
	サービス職	208,500	161,750
	保安職	171,333	189,000
	運輸職	214,250	149,000
	技能工・製造職	212,500	153,750



* 求人賃金・求職者希望賃金は、総合的雇用情報システム4月新規求人・新規求職から抽出。

* 求人賃金については、男女不問である。

* 中途採用者採用時賃金は、雇用保険トータル・システム取得届から抽出(1月～3月分の雇用形態常用)し、4所の数値を合計して平均値を算出した。

求人・求職者・中途採用者 賃金情報【4月】

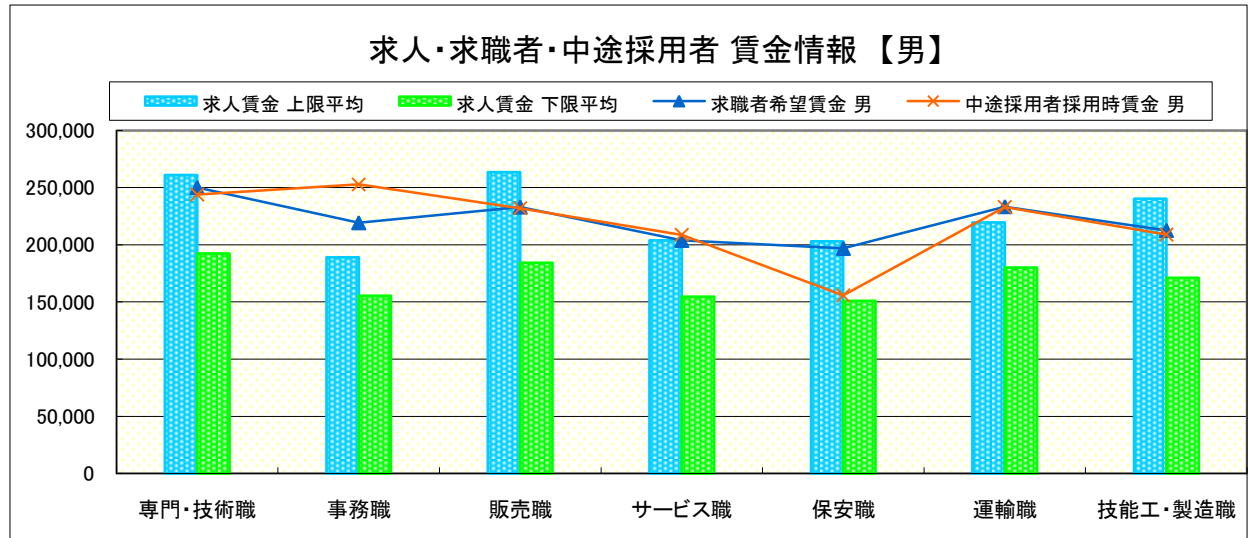
県 南

《栃木・佐野・足利・小山》

求人賃金・求職者希望賃金情報(常用)

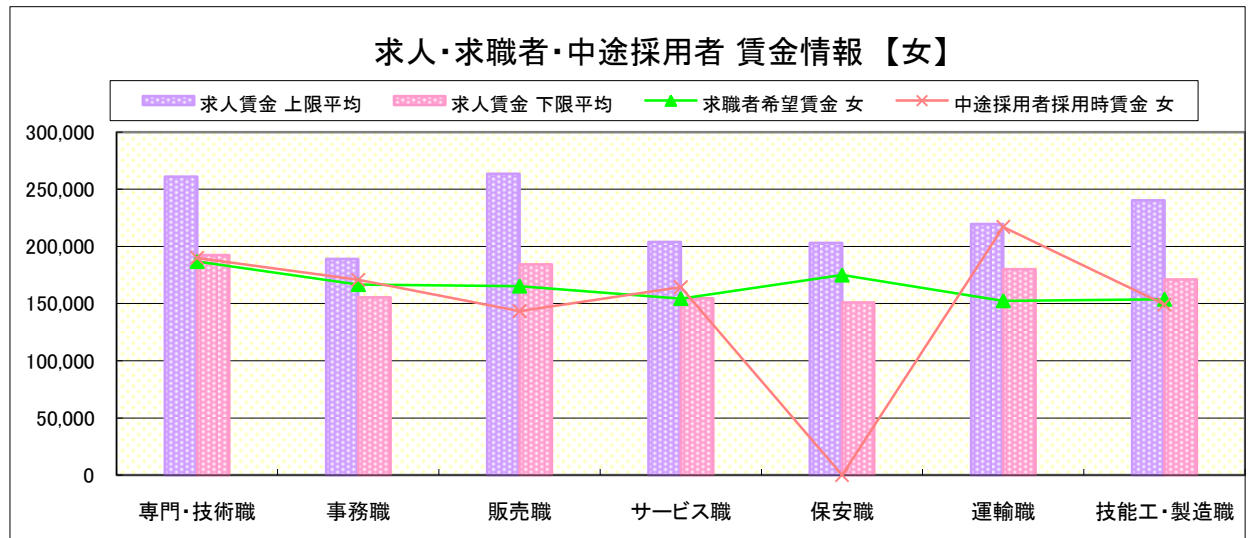
(単位:円)

職業別	職種	求人賃金		求職者希望賃金	
		上限平均	下限平均	男	女
職業別	専門・技術職	260,877	192,519	250,102	186,858
	事務職	188,909	155,341	219,345	166,668
	販売職	263,619	184,351	233,066	165,336
	サービス職	203,991	154,629	203,886	154,438
	保安職	202,978	150,991	196,875	175,000
	運輸職	219,694	180,161	233,394	152,500
	技能工・製造職	240,378	171,114	212,625	153,744



中途採用者採用時賃金情報 (単位:円)

職業別	職種	中途採用者採用時賃金	
		男	女
職業別	専門・技術職	244,000	190,000
	事務職	252,750	170,750
	販売職	232,000	143,500
	サービス職	208,750	164,500
	保安職	155,667	0
	運輸職	233,000	217,000
	技能工・製造職	209,000	149,250



* 求人賃金・求職者希望賃金は、総合的雇用情報システム4月新規求人・新規求職から抽出。

* 求人賃金については、男女不問である。

* 中途採用者採用時賃金は、雇用保険トータル・システム取得届から抽出(1月～3月分の雇用形態常用)し、4所の数値を合計して平均値を算出した。

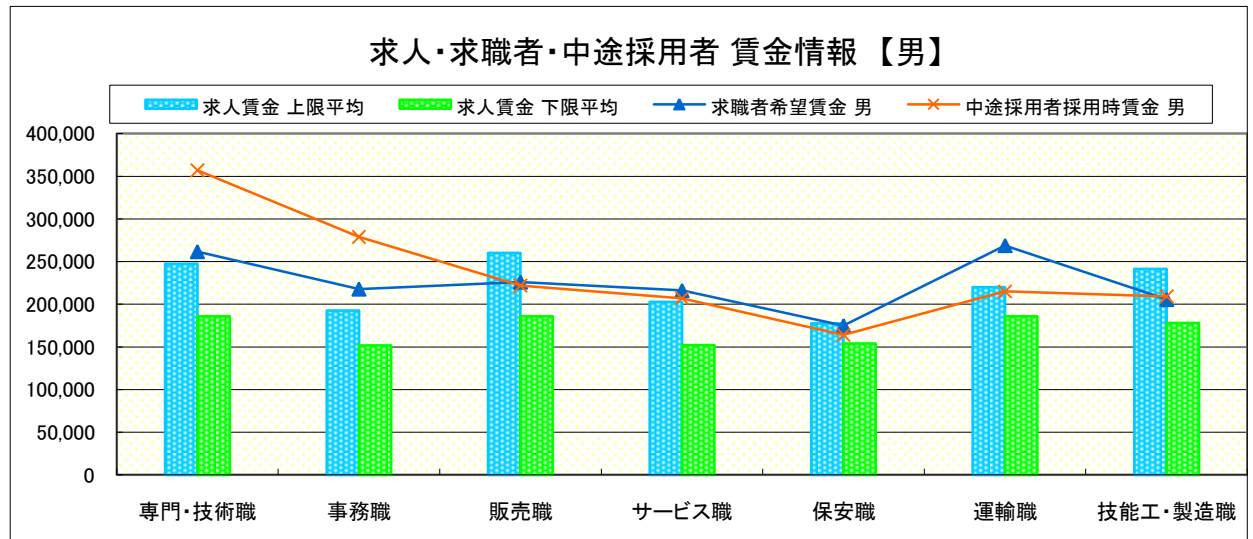
求人・求職者・中途採用者 賃金情報【4月】

宇都宮

求人賃金・求職者希望賃金情報(常用)

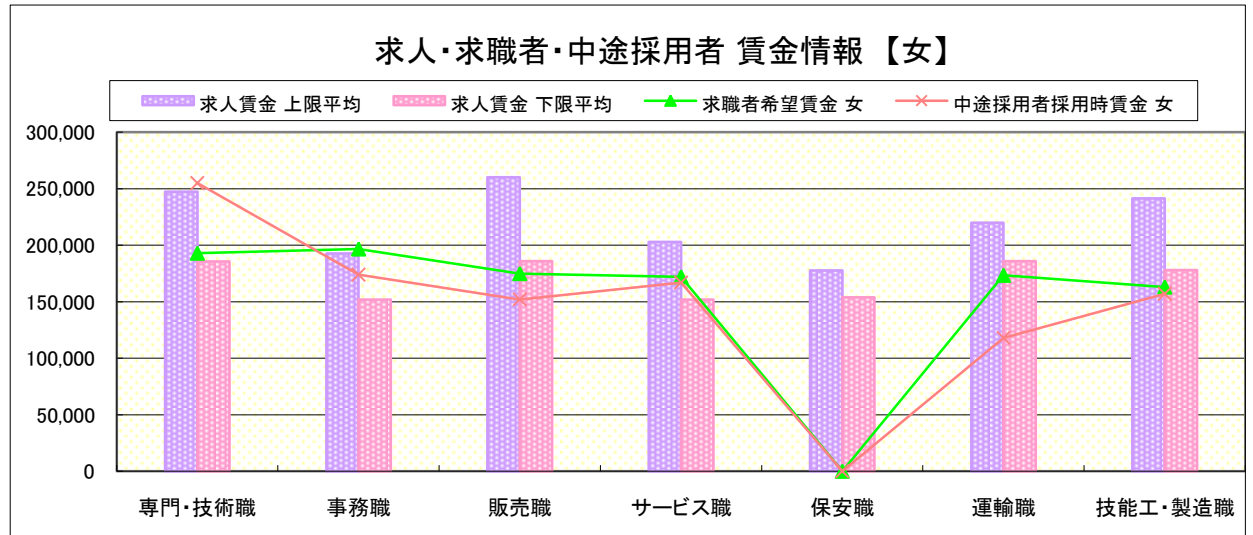
(単位:円)

職業別	職種	求人賃金		求職者希望賃金	
		上限平均	下限平均	男	女
職業別	専門・技術職	247,359	185,730	261,641	192,883
	事務職	192,736	151,821	217,862	196,615
	販売職	260,110	185,951	225,985	174,868
	サービス職	202,758	151,960	216,129	172,083
	保安職	177,569	153,940	175,000	0
	運輸職	219,874	185,893	268,750	173,333
	技能工・製造職	241,328	177,969	205,602	162,929



中途採用者採用時賃金情報 (単位:円)

職業別	職種	中途採用者採用時賃金	
		男	女
職業別	専門・技術職	357,000	255,000
	事務職	279,000	174,000
	販売職	222,000	152,000
	サービス職	207,000	167,000
	保安職	164,000	0
	運輸職	215,000	118,000
	技能工・製造職	209,000	157,000



- * 求人賃金・求職者希望賃金は、総合的雇用情報システム4月新規求人・新規求職から抽出。
- * 求人賃金については、男女不問である。
- * 中途採用者採用時賃金は、雇用保険トータル・システム取得届から抽出(1月～3月分の雇用形態常用)。

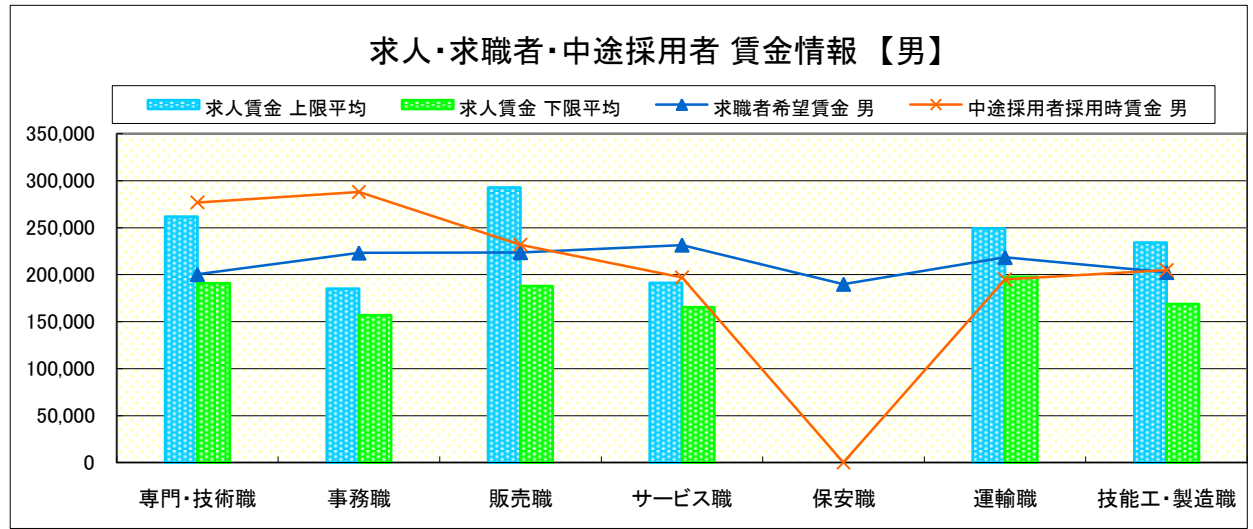
求人・求職者・中途採用者 賃金情報【4月】

鹿 沼

求人賃金・求職者希望賃金情報(常用)

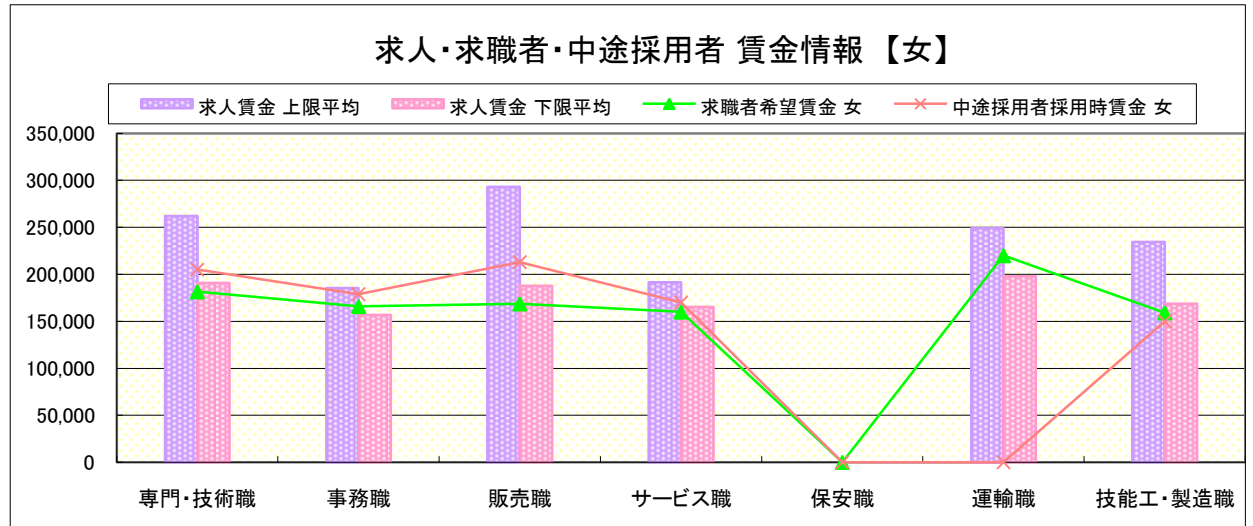
(単位:円)

職業別	職種	求人賃金		求職者希望賃金	
		上限平均	下限平均	男	女
職業別	専門・技術職	261,861	190,852	200,385	181,563
	事務職	185,227	156,710	223,214	165,942
	販売職	292,900	187,800	223,636	168,750
	サービス職	191,350	165,342	231,667	160,000
	保安職	0	0	190,000	0
	運輸職	249,117	197,867	218,462	220,000
	技能工・製造職	234,309	168,696	202,521	159,259



中途採用者採用時賃金情報(単位:円)

職業別	職種	中途採用者採用時賃金	
		男	女
職業別	専門・技術職	277,000	205,000
	事務職	288,000	179,000
	販売職	232,000	213,000
	サービス職	197,000	170,000
	保安職	0	0
	運輸職	195,000	0
	技能工・製造職	205,000	150,000



- * 求人賃金・求職者希望賃金は、総合的雇用情報システム4月新規求人・新規求職から抽出。
- * 求人賃金については、男女不問である。
- * 中途採用者採用時賃金は、雇用保険トータル・システム取得届から抽出(1月～3月分の雇用形態常用)。

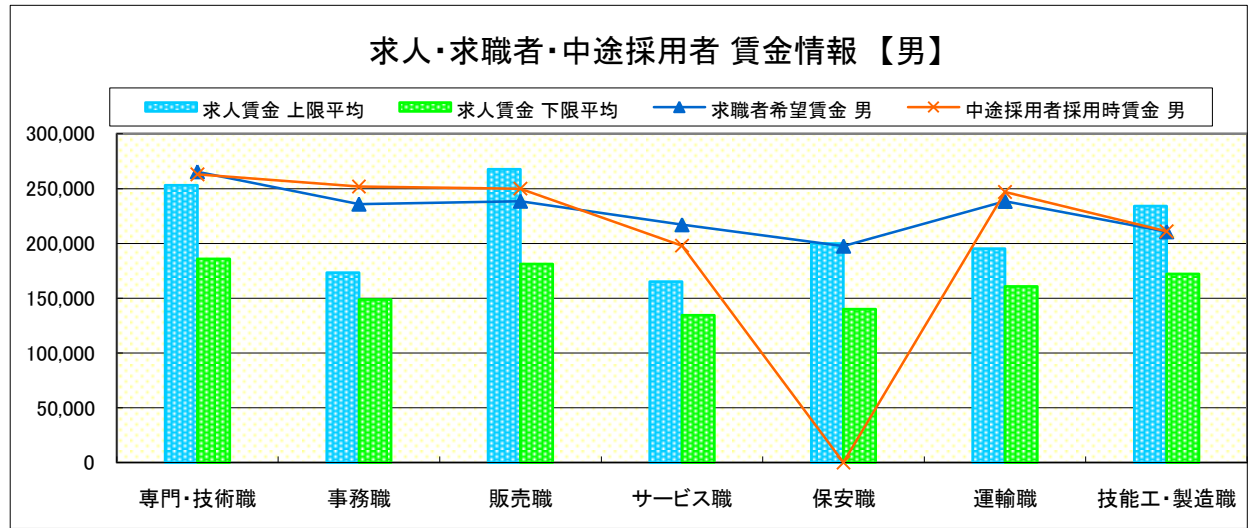
求人・求職者・中途採用者 賃金情報【4月】

栃 木

求人賃金・求職者希望賃金情報(常用)

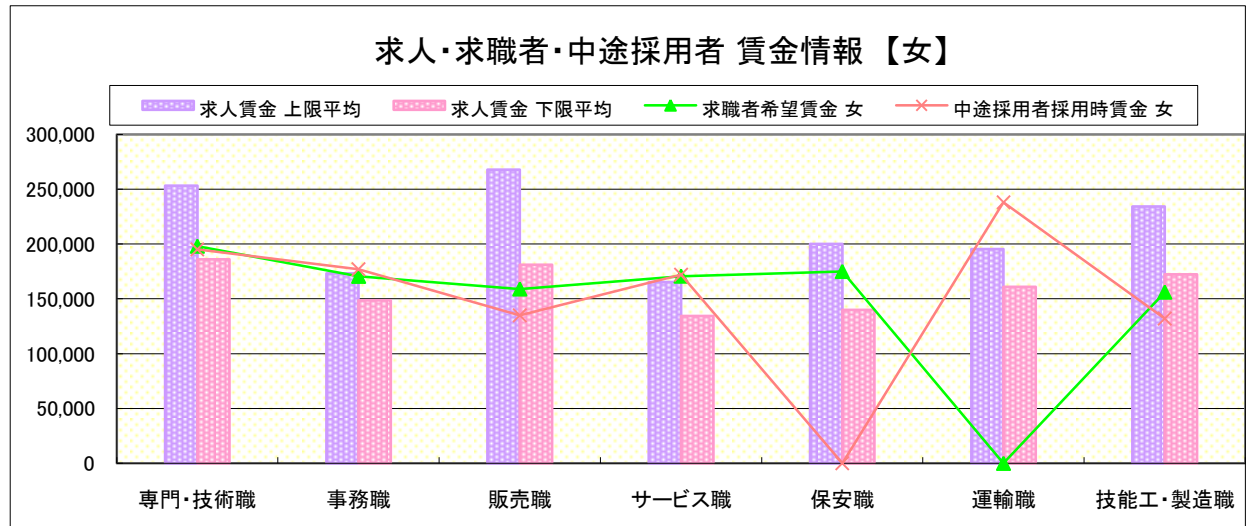
(単位:円)

職業別	職種	求人賃金		求職者希望賃金	
		上限平均	下限平均	男	女
職業別	専門・技術職	253,229	185,911	265,476	198,030
	事務職	173,250	148,715	235,897	170,536
	販売職	267,754	181,184	238,571	159,000
	サービス職	165,222	134,511	217,059	170,714
	保安職	200,000	140,000	197,500	175,000
	運輸職	195,253	160,888	238,438	0
	技能工・製造職	234,118	172,274	210,611	156,111



中途採用者採用時賃金情報 (単位:円)

職業別	職種	中途採用者採用時賃金	
		男	女
職業別	専門・技術職	263,000	195,000
	事務職	252,000	177,000
	販売職	250,000	135,000
	サービス職	198,000	172,000
	保安職	0	0
	運輸職	247,000	238,000
	技能工・製造職	211,000	132,000



- * 求人賃金・求職者希望賃金は、総合的雇用情報システム4月新規求人・新規求職から抽出。
- * 求人賃金については、男女不問である。
- * 中途採用者採用時賃金は、雇用保険トータル・システム取得届から抽出(1月～3月分の雇用形態常用)。

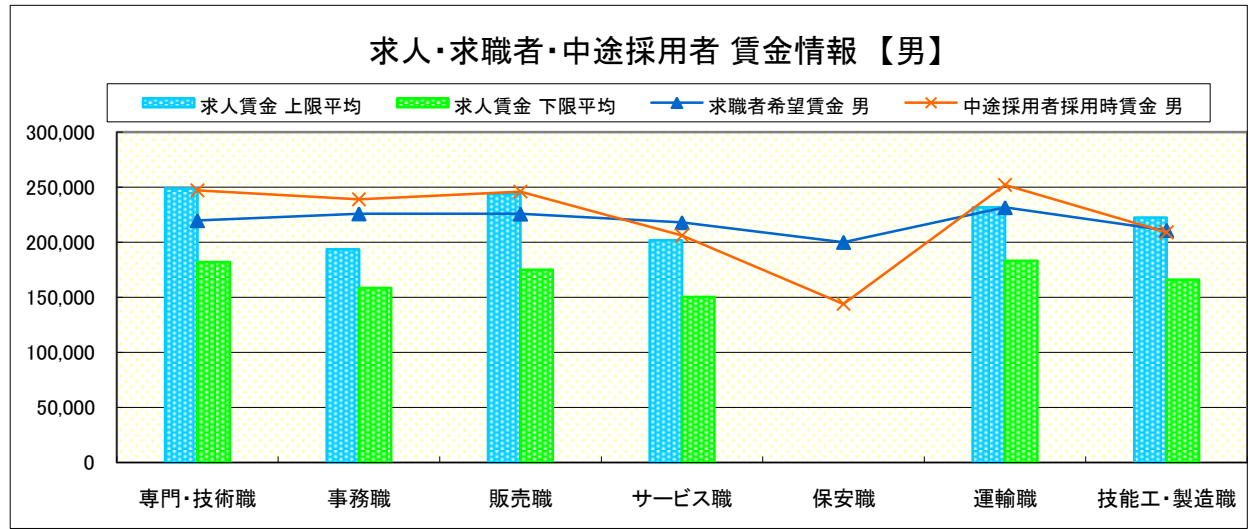
求人・求職者・中途採用者 賃金情報【4月】

佐野

求人賃金・求職者希望賃金情報(常用)

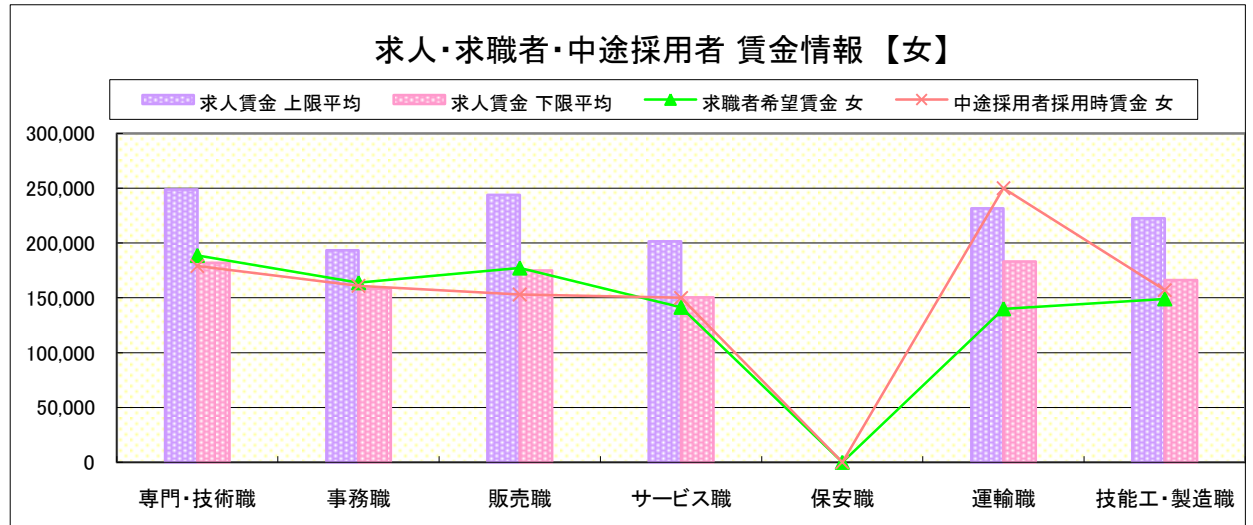
(単位:円)

職業別	職種	求人賃金		求職者希望賃金	
		上限平均	下限平均	男	女
職業別	専門・技術職	248,672	181,884	219,714	188,636
	事務職	193,444	158,285	225,897	163,714
	販売職	243,845	174,936	225,714	177,143
	サービス職	201,633	150,285	217,895	141,333
	保安職	0	0	200,000	0
	運輸職	231,645	183,098	231,538	140,000
	技能工・製造職	222,401	166,116	210,798	149,032



中途採用者採用時賃金情報 (単位:円)

職業別	職種	中途採用者採用時賃金	
		男	女
職業別	専門・技術職	247,000	179,000
	事務職	239,000	161,000
	販売職	246,000	153,000
	サービス職	206,000	150,000
	保安職	144,000	0
	運輸職	252,000	250,000
	技能工・製造職	209,000	157,000



- * 求人賃金・求職者希望賃金は、総合的雇用情報システム4月新規求人・新規求職から抽出。
- * 求人賃金については、男女不問である。
- * 中途採用者採用時賃金は、雇用保険トータル・システム取得届から抽出(1月～3月分の雇用形態常用)。

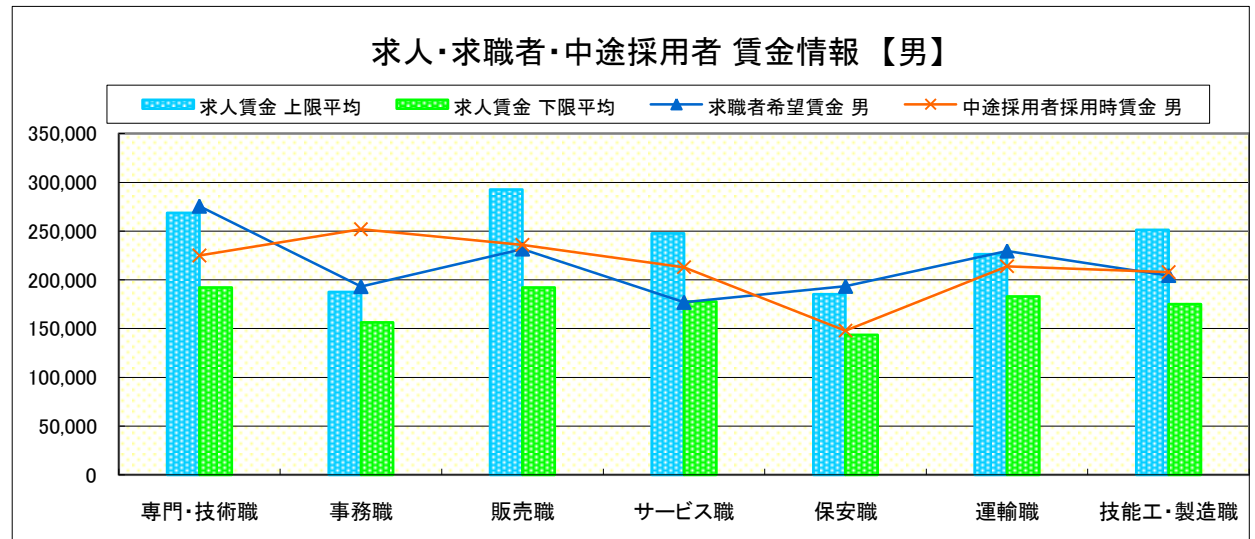
求人・求職者・中途採用者 賃金情報【4月】

足 利

求人賃金・求職者希望賃金情報(常用)

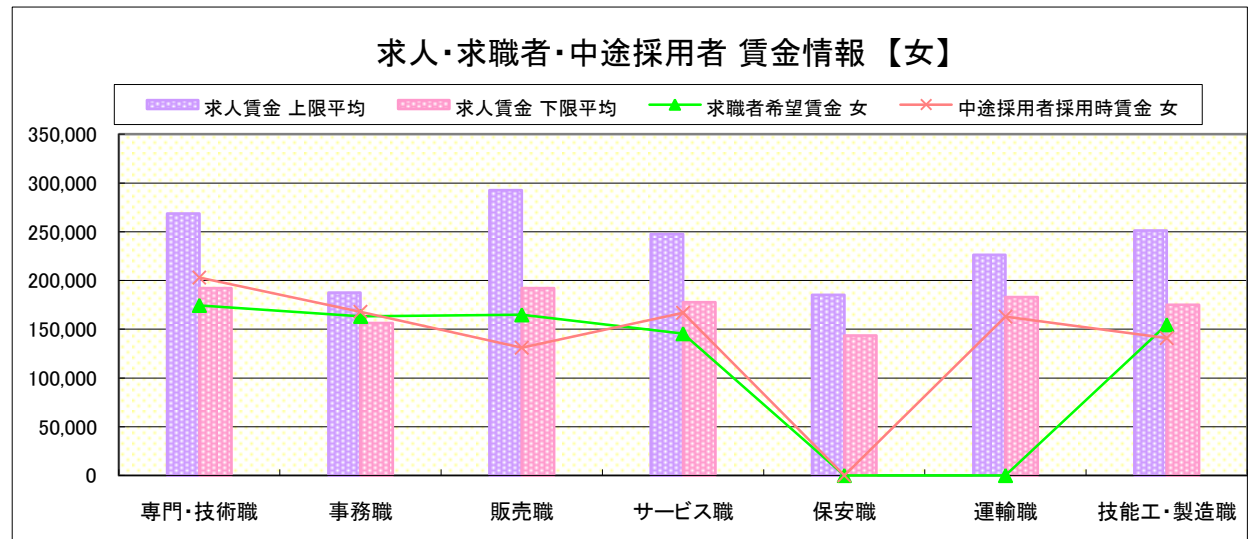
(単位:円)

職業別	職種	求人賃金		求職者希望賃金	
		上限平均	下限平均	男	女
職 業 別	専門・技術職	268,732	192,175	275,510	174,500
	事務職	187,477	156,537	193,056	163,182
	販売職	292,525	192,079	231,579	164,800
	サービス職	247,710	177,835	176,923	145,455
	保安職	185,183	143,447	193,333	0
	運輸職	226,313	183,088	229,524	0
	技能工・製造職	251,266	175,123	204,459	154,667



中途採用者採用時賃金情報 (単位:円)

職業別	職種	中途採用者採用時賃金	
		男	女
職 業 別	専門・技術職	225,000	203,000
	事務職	252,000	168,000
	販売職	236,000	131,000
	サービス職	213,000	167,000
	保安職	148,000	0
	運輸職	214,000	163,000
	技能工・製造職	208,000	141,000



- * 求人賃金・求職者希望賃金は、総合的雇用情報システム4月新規求人・新規求職から抽出。
- * 求人賃金については、男女不問である。
- * 中途採用者採用時賃金は、雇用保険トータル・システム取得届から抽出(1月～3月分の雇用形態常用)。

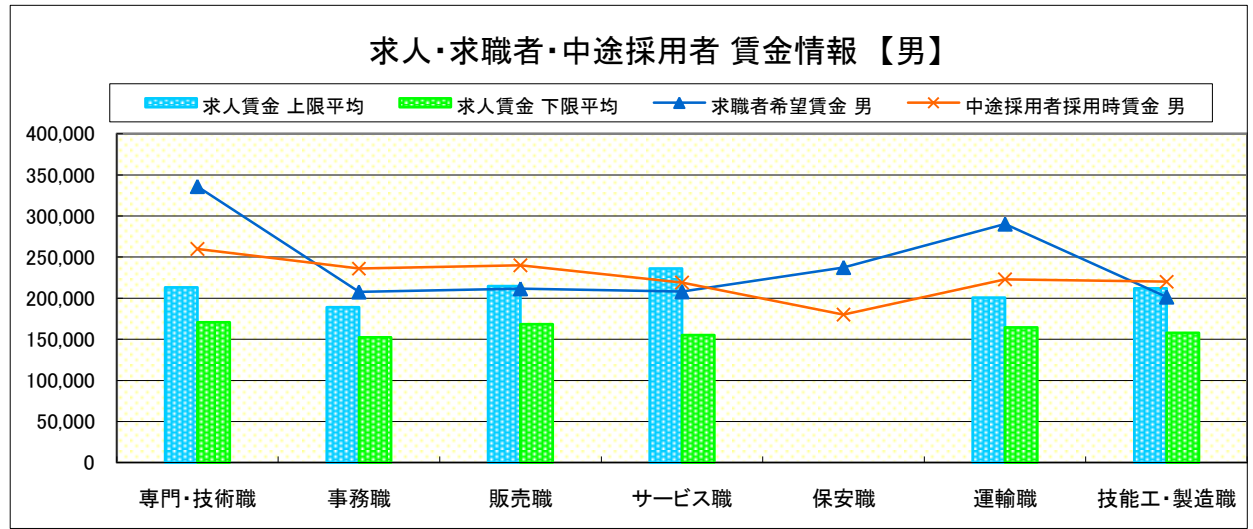
求人・求職者・中途採用者 賃金情報【4月】

真 岡

求人賃金・求職者希望賃金情報(常用)

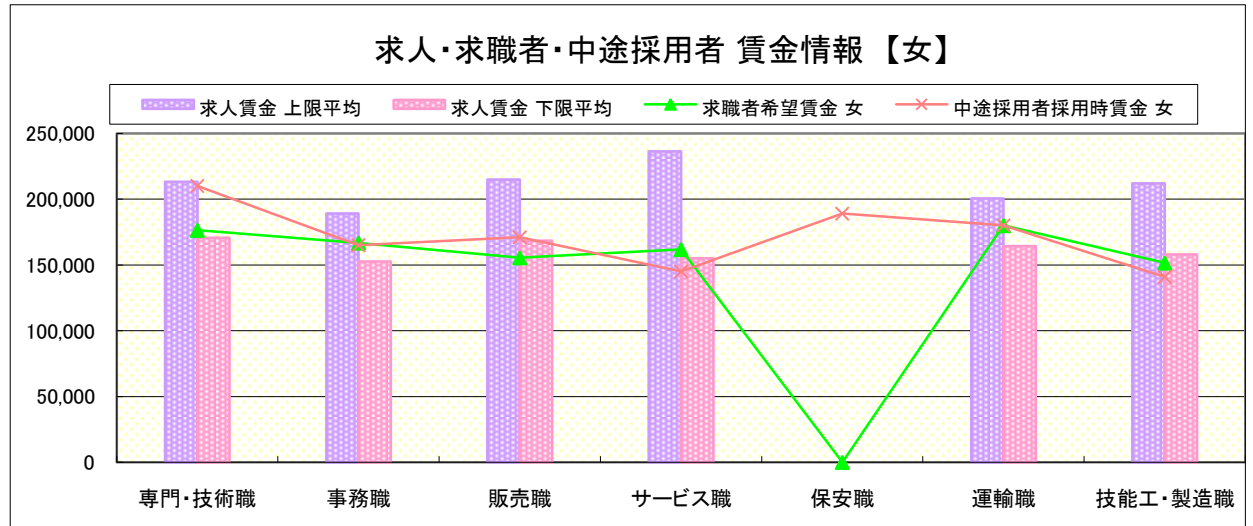
(単位:円)

職業別	職種	求人賃金		求職者希望賃金	
		上限平均	下限平均	男	女
職業別	専門・技術職	213,081	170,658	335,870	176,441
	事務職	189,216	152,522	207,778	166,757
	販売職	214,837	168,400	211,667	155,556
	サービス職	236,329	155,077	208,000	161,818
	保安職	0	0	237,500	0
	運輸職	200,521	164,371	290,233	180,000
	技能工・製造職	211,955	158,043	201,606	151,549



中途採用者採用時賃金情報 (単位:円)

職業別	職種	中途採用者採用時賃金	
		男	女
職業別	専門・技術職	260,000	210,000
	事務職	236,000	165,000
	販売職	240,000	171,000
	サービス職	219,000	145,000
	保安職	180,000	189,000
	運輸職	223,000	180,000
	技能工・製造職	220,000	141,000



- * 求人賃金・求職者希望賃金は、総合的雇用情報システム4月新規求人・新規求職から抽出。
- * 求人賃金については、男女不問である。
- * 中途採用者採用時賃金は、雇用保険トータル・システム取得届から抽出(1月～3月分の雇用形態常用)。

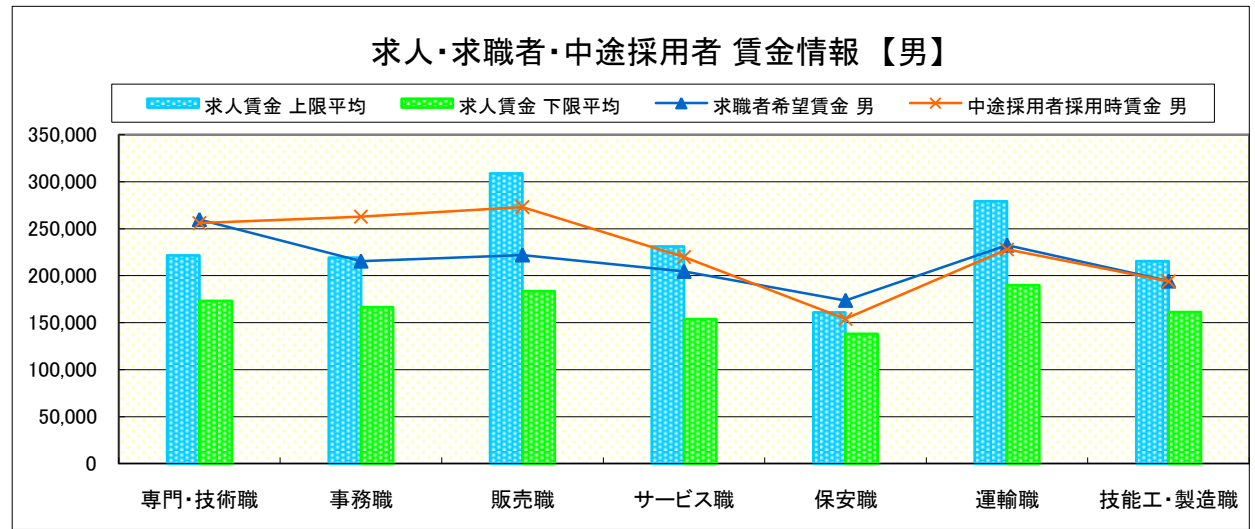
求人・求職者・中途採用者 賃金情報【4月】

矢板

求人賃金・求職者希望賃金情報(常用)

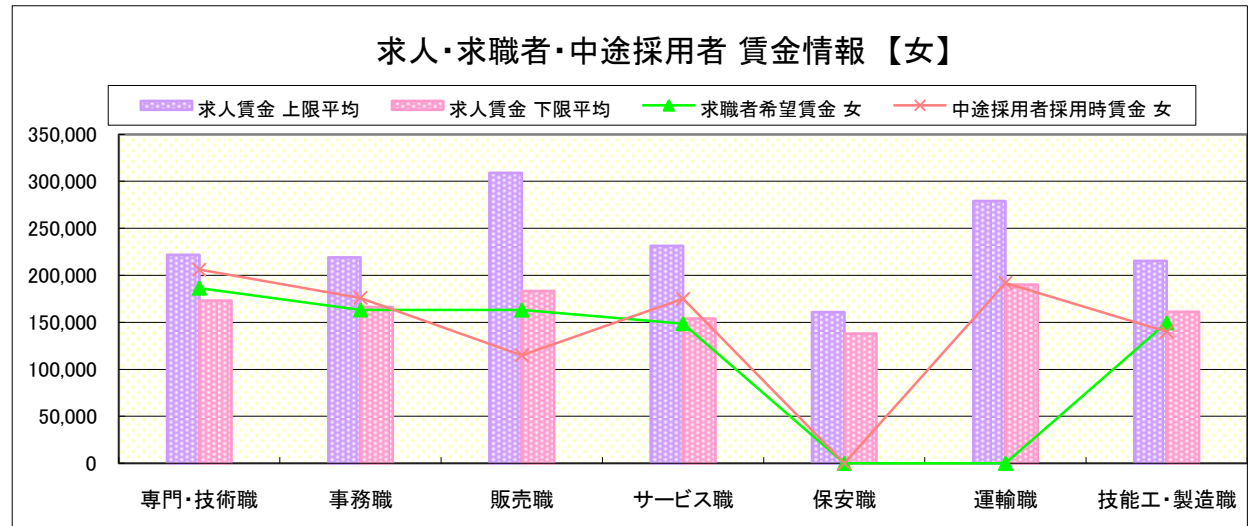
(単位:円)

職業別	職種	求人賃金		求職者希望賃金	
		上限平均	下限平均	男	女
職業別	専門・技術職	221,655	173,228	259,722	186,471
	事務職	219,108	166,385	215,526	163,299
	販売職	308,900	183,400	222,083	163,158
	サービス職	231,200	153,900	204,615	148,636
	保安職	161,000	138,000	173,750	0
	運輸職	279,090	190,090	232,500	0
	技能工・製造職	215,431	161,357	194,254	149,571



中途採用者採用時賃金情報 (単位:円)

職業別	職種	中途採用者採用時賃金	
		男	女
職業別	専門・技術職	256,000	206,000
	事務職	263,000	176,000
	販売職	273,000	115,000
	サービス職	220,000	175,000
	保安職	154,000	0
	運輸職	228,000	192,000
	技能工・製造職	194,000	140,000



- * 求人賃金・求職者希望賃金は、総合的雇用情報システム4月新規求人・新規求職から抽出。
- * 求人賃金については、男女不問である。
- * 中途採用者採用時賃金は、雇用保険トータル・システム取得届から抽出(1月～3月分の雇用形態常用)。

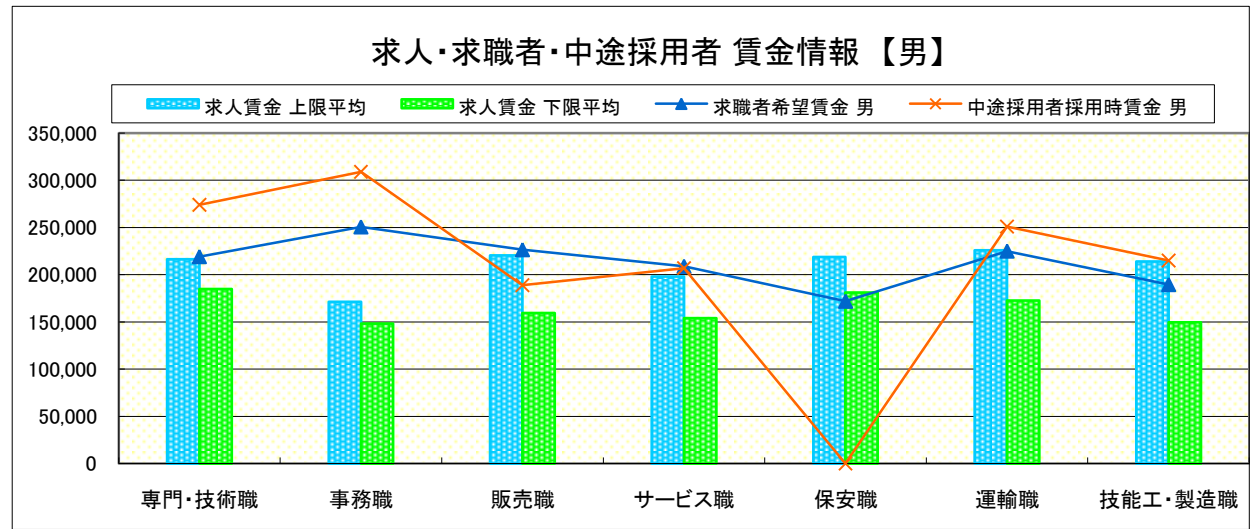
求人・求職者・中途採用者 賃金情報【4月】

大田原

求人賃金・求職者希望賃金情報(常用)

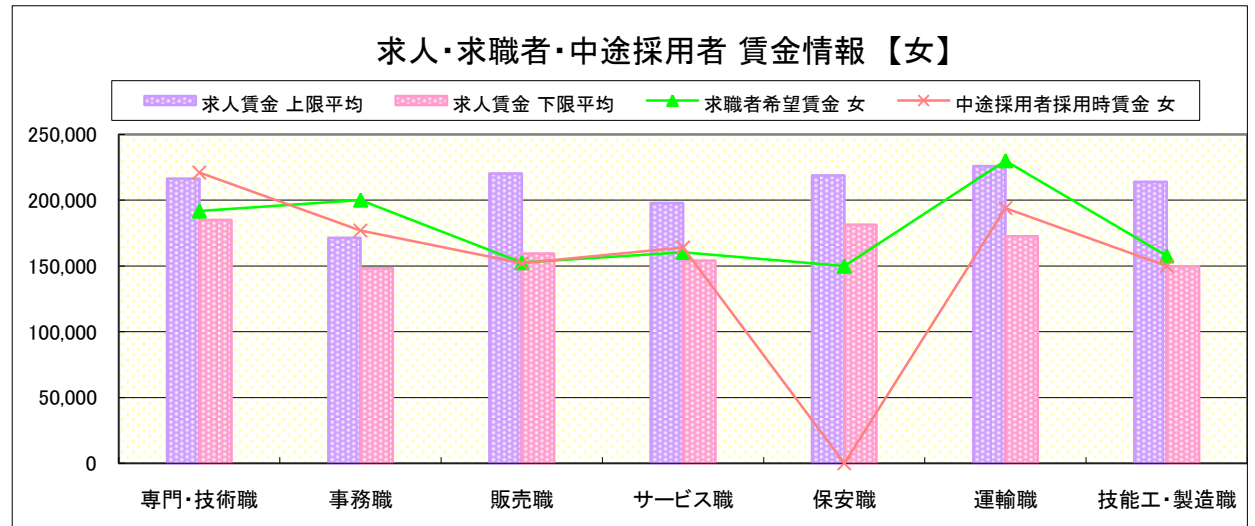
(単位:円)

職業別	職種	求人賃金		求職者希望賃金	
		上限平均	下限平均	男	女
職業別	専門・技術職	216,433	184,888	219,167	191,778
	事務職	171,283	148,192	250,588	200,112
	販売職	220,323	159,476	226,486	152,667
	サービス職	197,900	154,138	208,913	160,435
	保安職	218,750	181,250	172,000	150,000
	運輸職	225,875	172,584	225,000	230,000
	技能工・製造職	213,968	149,746	189,630	157,778



中途採用者採用時賃金情報 (単位:円)

職業別	職種	中途採用者採用時賃金	
		男	女
職業別	専門・技術職	274,000	221,000
	事務職	309,000	177,000
	販売職	189,000	152,000
	サービス職	207,000	164,000
	保安職	0	0
	運輸職	251,000	194,000
	技能工・製造職	215,000	150,000



- * 求人賃金・求職者希望賃金は、総合的雇用情報システム4月新規求人・新規求職から抽出。
- * 求人賃金については、男女不問である。
- * 中途採用者採用時賃金は、雇用保険トータル・システム取得届から抽出(1月～3月分の雇用形態常用)。

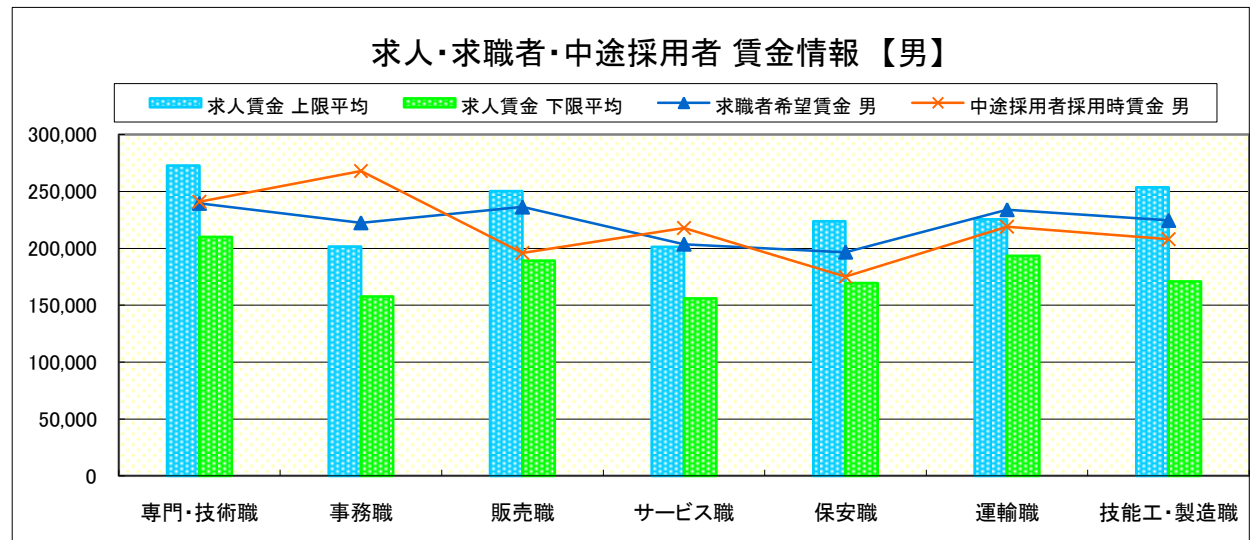
求人・求職者・中途採用者 賃金情報【4月】

小 山

求人賃金・求職者希望賃金情報(常用)

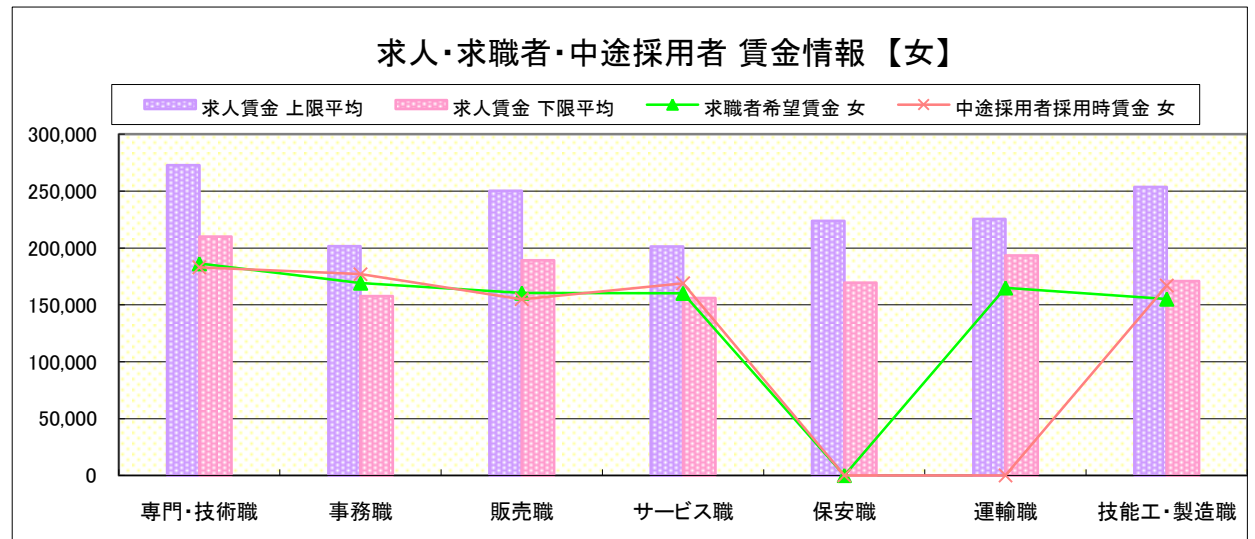
(単位:円)

職業別	職種	求人賃金		求職者希望賃金	
		上限平均	下限平均	男	女
職業別	専門・技術職	272,874	210,104	239,706	186,264
	事務職	201,463	157,826	222,529	169,239
	販売職	250,350	189,205	236,400	160,400
	サービス職	201,400	155,883	203,667	160,250
	保安職	223,750	169,525	196,667	0
	運輸職	225,564	193,568	234,074	165,000
	技能工・製造職	253,728	170,942	224,630	155,167



中途採用者採用時賃金情報 (単位:円)

職業別	職種	中途採用者採用時賃金	
		男	女
職業別	専門・技術職	241,000	183,000
	事務職	268,000	177,000
	販売職	196,000	155,000
	サービス職	218,000	169,000
	保安職	175,000	0
	運輸職	219,000	0
	技能工・製造職	208,000	167,000



- * 求人賃金・求職者希望賃金は、総合的雇用情報システム4月新規求人・新規求職から抽出。
- * 求人賃金については、男女不問である。
- * 中途採用者採用時賃金は、雇用保険トータル・システム取得届から抽出(1月～3月分の雇用形態常用)。

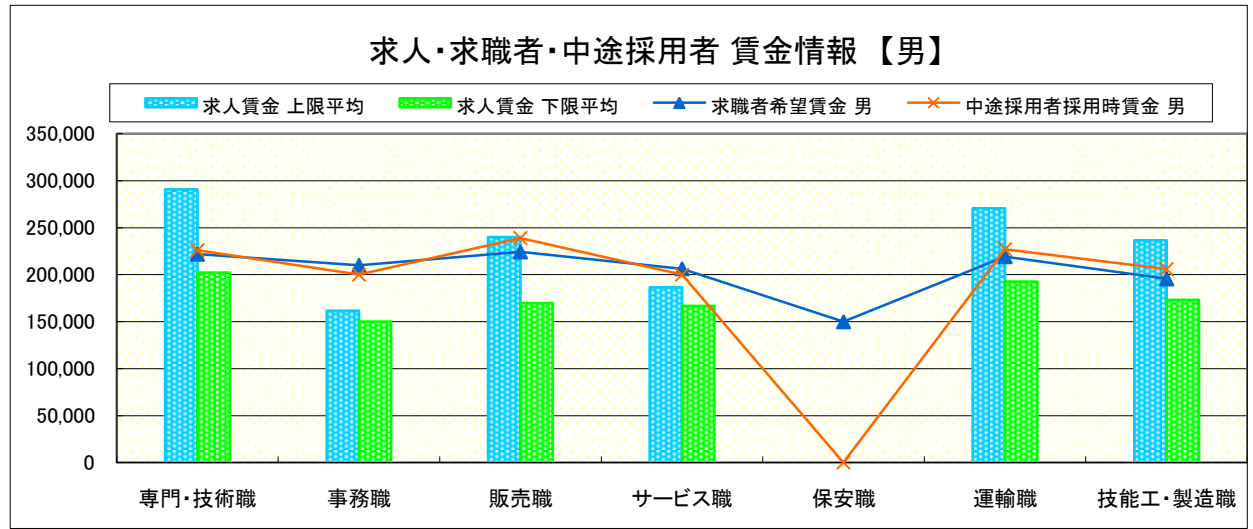
求人・求職者・中途採用者 賃金情報【4月】

那須烏山

求人賃金・求職者希望賃金情報(常用)

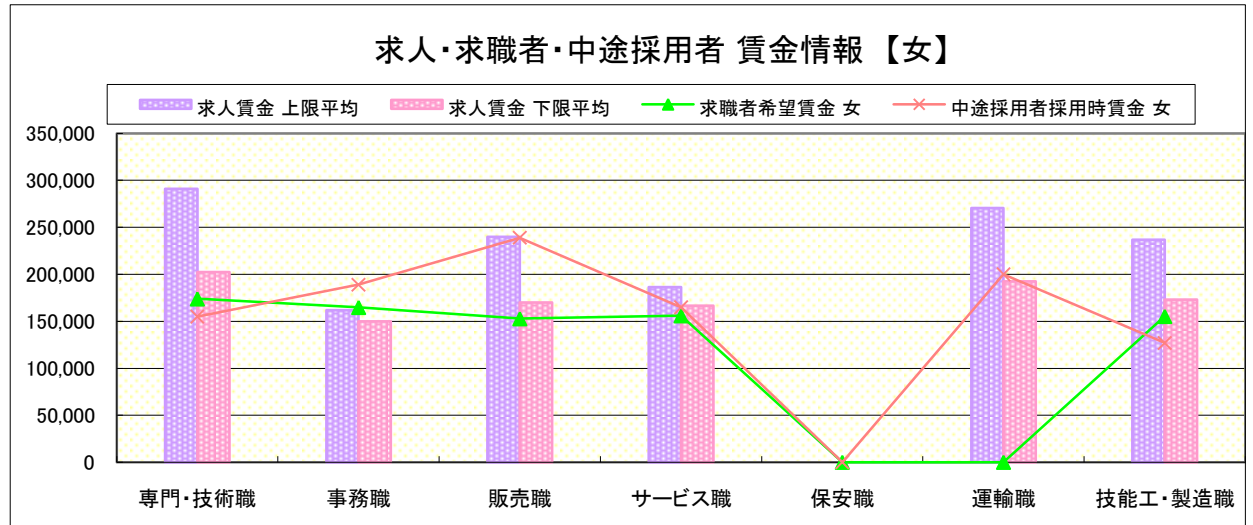
(単位:円)

職業別	職種	求人賃金		求職者希望賃金	
		上限平均	下限平均	男	女
職業別	専門・技術職	290,801	202,346	221,818	174,000
	事務職	161,780	149,900	210,000	164,872
	販売職	240,000	170,000	224,286	152,857
	サービス職	186,467	166,667	206,364	156,000
	保安職	0	0	150,000	0
	運輸職	270,586	192,586	219,231	0
	技能工・製造職	236,709	173,204	195,570	155,294



中途採用者採用時賃金情報 (単位:円)

職業別	職種	中途採用者採用時賃金	
		男	女
職業別	専門・技術職	226,000	155,000
	事務職	200,000	189,000
	販売職	239,000	239,000
	サービス職	200,000	165,000
	保安職	0	0
	運輸職	227,000	200,000
	技能工・製造職	206,000	127,000



- * 求人賃金・求職者希望賃金は、総合的雇用情報システム4月新規求人・新規求職から抽出。
- * 求人賃金については、男女不問である。
- * 中途採用者採用時賃金は、雇用保険トータル・システム取得届から抽出(1月～3月分の雇用形態常用)。

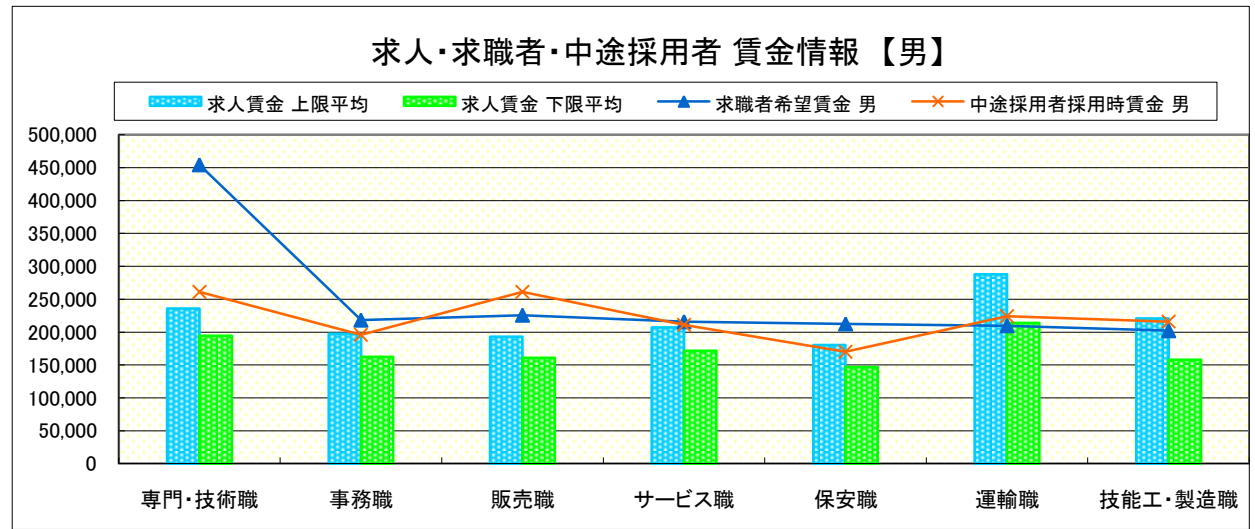
求人・求職者・中途採用者 賃金情報【4月】

日光

求人賃金・求職者希望賃金情報(常用)

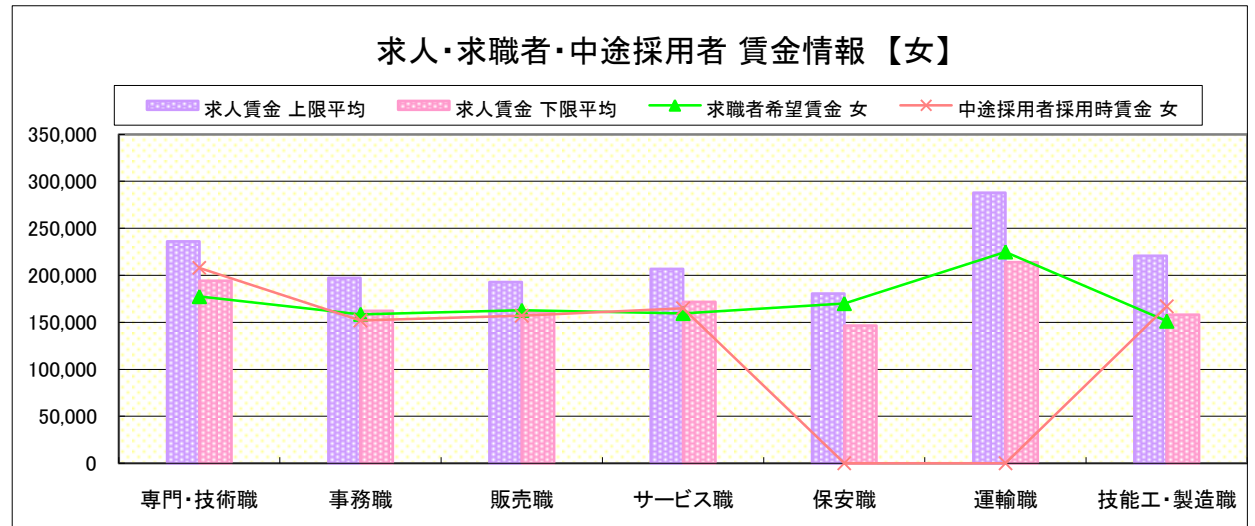
(単位:円)

職業別	職種	求人賃金		求職者希望賃金	
		上限平均	下限平均	男	女
職業別	専門・技術職	235,959	194,296	454,444	177,429
	事務職	197,289	162,278	218,286	158,594
	販売職	192,917	160,733	225,758	162,778
	サービス職	206,938	171,650	215,833	159,444
	保安職	180,500	146,500	212,500	170,000
	運輸職	287,800	214,000	209,730	225,000
	技能工・製造職	220,902	158,018	202,101	151,250



中途採用者採用時賃金情報 (単位:円)

職業別	職種	中途採用者採用時賃金	
		男	女
職業別	専門・技術職	261,000	208,000
	事務職	196,000	152,000
	販売職	261,000	157,000
	サービス職	211,000	165,000
	保安職	170,000	0
	運輸職	224,000	0
	技能工・製造職	216,000	167,000



- * 求人賃金・求職者希望賃金は、総合的雇用情報システム4月新規求人・新規求職から抽出。
- * 求人賃金については、男女不問である。
- * 中途採用者採用時賃金は、雇用保険トータル・システム取得届から抽出(1月～3月分の雇用形態常用)。

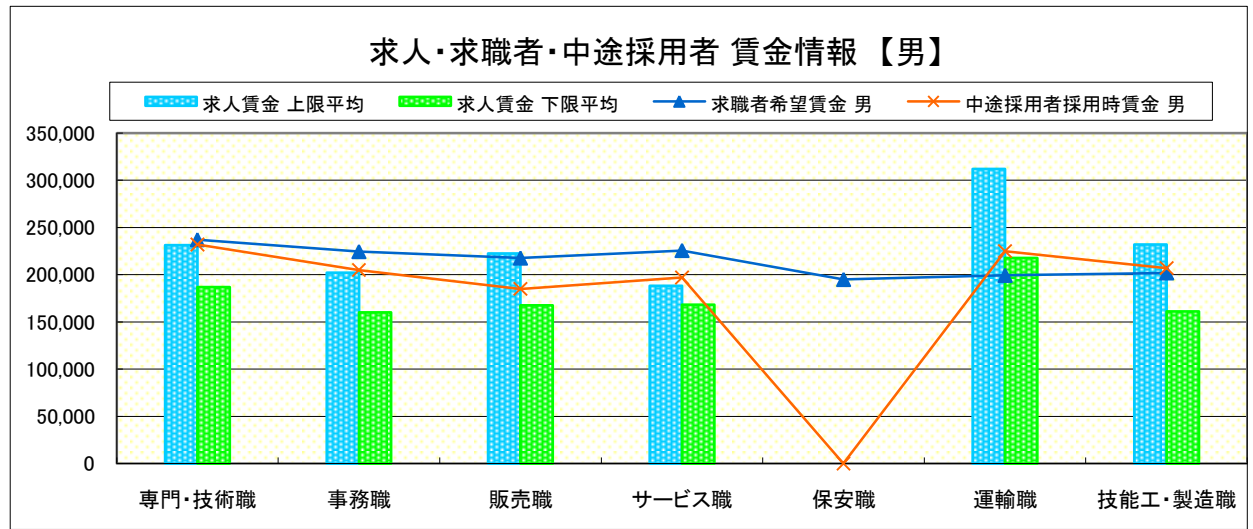
求人・求職者・中途採用者 賃金情報【4月】

黒 磯

求人賃金・求職者希望賃金情報(常用)

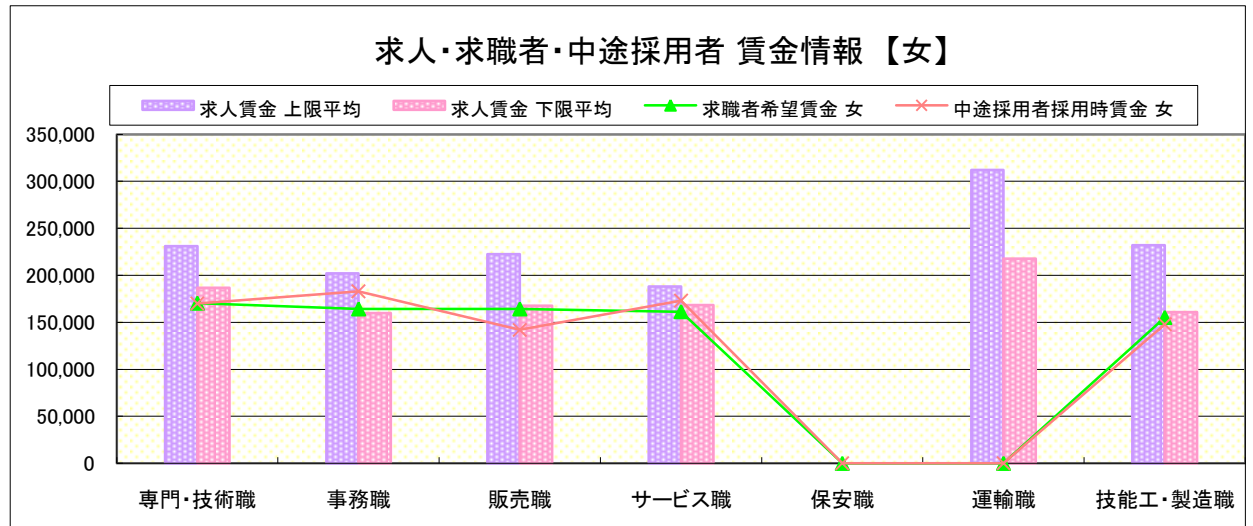
(単位:円)

職業別	職種	求人賃金		求職者希望賃金	
		上限平均	下限平均	男	女
職業別	専門・技術職	231,145	186,840	237,000	170,313
	事務職	201,996	159,938	224,444	164,219
	販売職	222,576	167,576	217,619	164,231
	サービス職	188,151	168,278	225,614	161,290
	保安職	0	0	195,000	0
	運輸職	312,125	217,625	199,355	0
	技能工・製造職	231,901	160,969	201,953	155,116



中途採用者採用時賃金情報 (単位:円)

職業別	職種	中途採用者採用時賃金	
		男	女
職業別	専門・技術職	232,000	170,000
	事務職	205,000	183,000
	販売職	185,000	142,000
	サービス職	197,000	173,000
	保安職	0	0
	運輸職	225,000	0
	技能工・製造職	207,000	148,000



- * 求人賃金・求職者希望賃金は、総合的雇用情報システム4月新規求人・新規求職から抽出。
- * 求人賃金については、男女不問である。
- * 中途採用者採用時賃金は、雇用保険トータル・システム取得届から抽出(1月～3月分の雇用形態常用)。