

求人・求職者 賃金情報【7月】

局 計

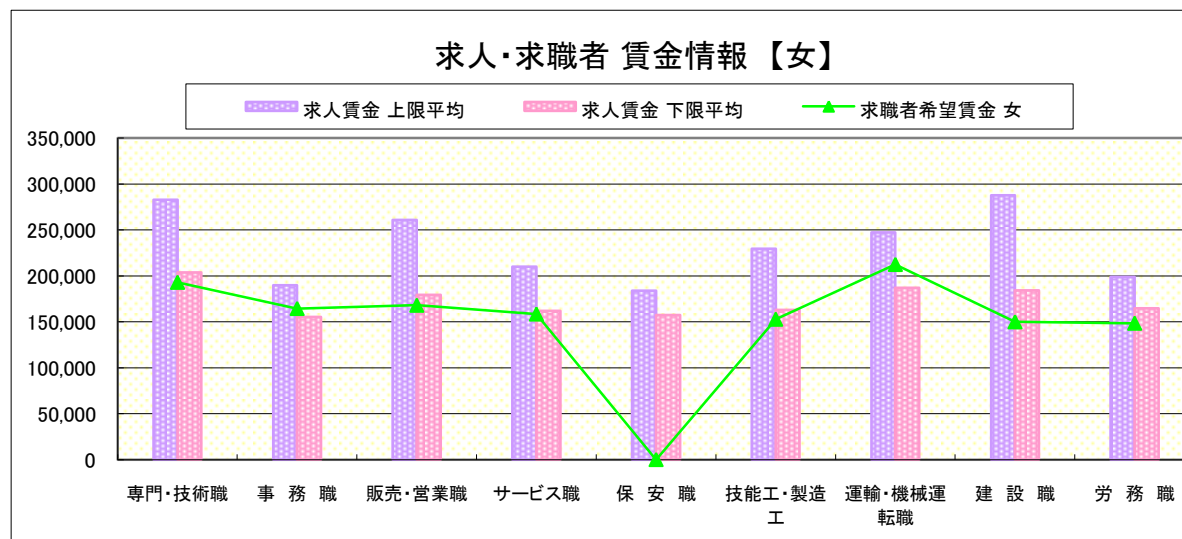
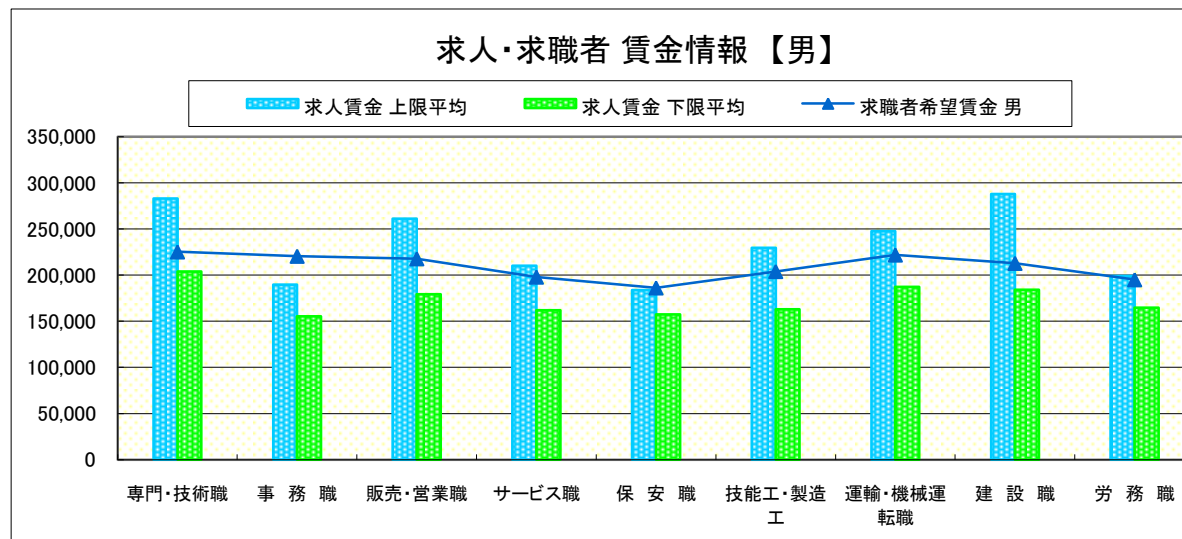
求人賃金・求職者希望賃金情報(常用)

(単位:円)

職業別		求人賃金		求職者希望賃金	
		上限平均	下限平均	男	女
職 業 別	専門・技術職	283,049	203,889	225,316	193,065
	事務職	189,653	155,197	220,605	164,530
	販売・営業職	261,021	179,245	217,895	168,049
	サービス職	210,021	162,010	198,000	158,508
	保安職	183,744	157,423	186,279	0
	技能工・製造工	229,558	163,129	204,046	152,845
	運輸・機械運転職	247,506	187,171	221,967	212,500
	建設職	287,912	184,220	212,912	150,000
	労務職	198,928	164,780	195,097	148,495

* 求人賃金・求職者希望賃金は、ハローワークシステム(職業紹介)7月新規求人・新規求職から抽出。

* 求人賃金については、男女不問である。



求人・求職者 賃金情報 【7月】

県央1地区 《宇都宮・鹿沼・日光》

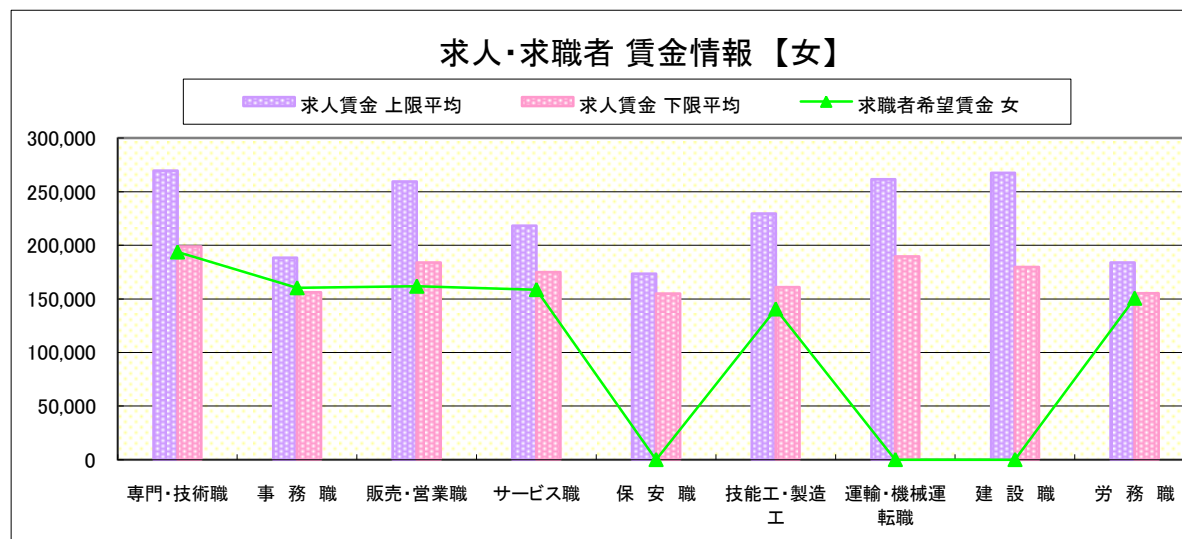
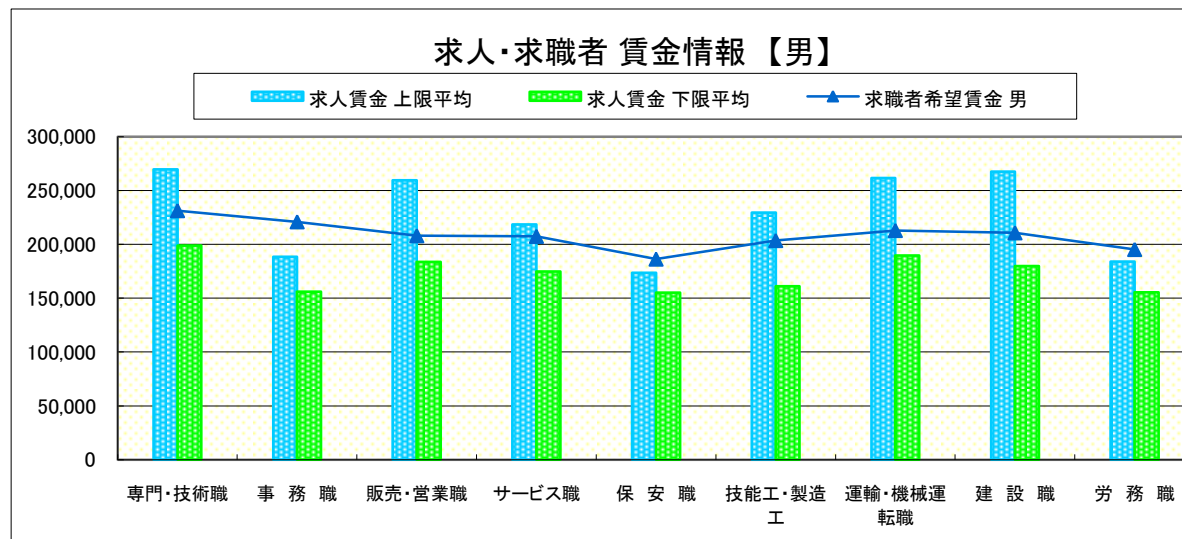
求人賃金・求職者希望賃金情報(常用)

(単位:円)

職業別	職種	求人賃金		求職者希望賃金	
		上限平均	下限平均	男	女
職業別	専門・技術職	269,532	198,961	231,315	193,737
	事務職	188,339	156,191	220,922	160,344
	販売・営業職	259,433	183,834	208,016	161,780
	サービス職	218,418	174,912	207,423	158,640
	保安職	173,488	155,024	186,250	0
	技能工・製造工	229,586	161,014	203,521	140,536
	運輸・機械運転職	261,566	189,530	212,869	0
	建設職	267,453	179,746	210,677	0
	労務職	183,949	155,312	195,202	150,563

* 求人賃金・求職者希望賃金は、ハローワークシステム(職業紹介)7月新規求人・新規求職から抽出。

* 求人賃金については、男女不問である。



求人・求職者 賃金情報【7月】

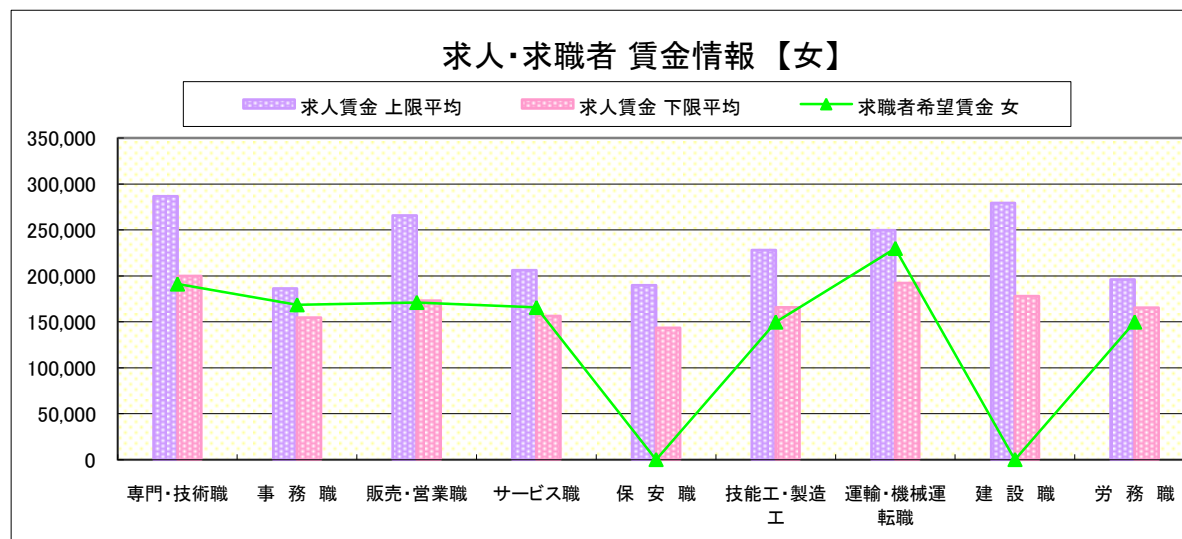
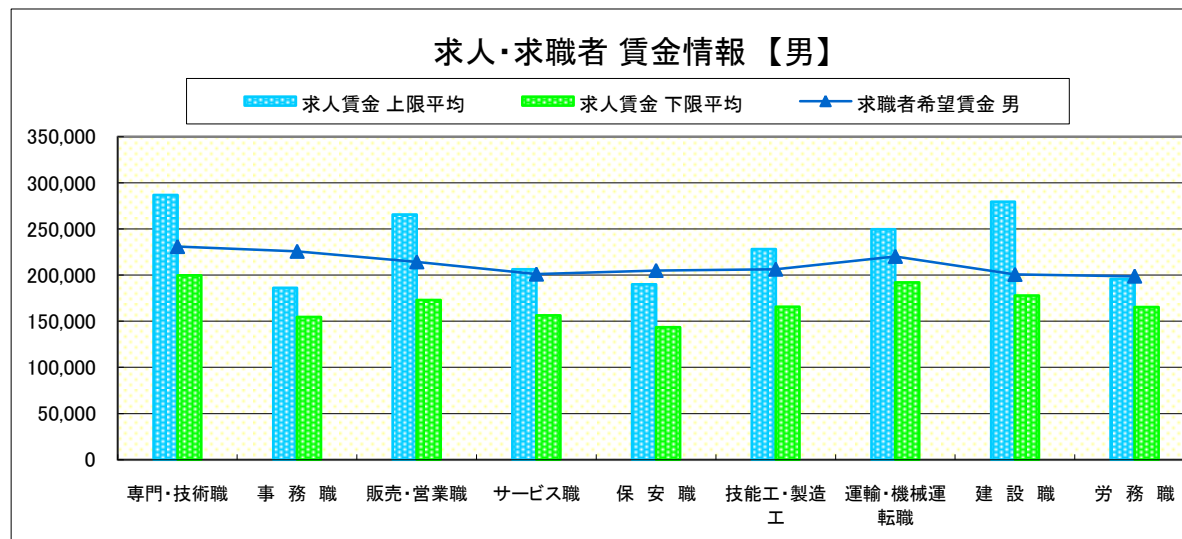
県央2地区 《宇都宮・真岡》

求人賃金・求職者希望賃金情報(常用) (単位:円)

職業別	職業	求人賃金		求職者希望賃金	
		上限平均	下限平均	男	女
職業別	専門・技術職	286,781	199,792	230,981	191,191
	事務職	186,316	154,561	225,802	168,572
	販売・営業職	265,726	173,027	214,353	171,154
	サービス職	206,255	156,341	201,008	165,625
	保安職	189,872	143,574	205,000	0
	技能工・製造工	228,300	165,873	206,382	149,758
	運輸・機械運転職	249,657	192,207	220,290	230,000
	建設職	279,477	177,849	200,655	0
	労務職	195,974	165,434	198,841	149,773

* 求人賃金・求職者希望賃金は、ハローワークシステム(職業紹介)7月新規求人・新規求職から抽出。

* 求人賃金については、男女不問である。



求人・求職者 賃金情報【7月】

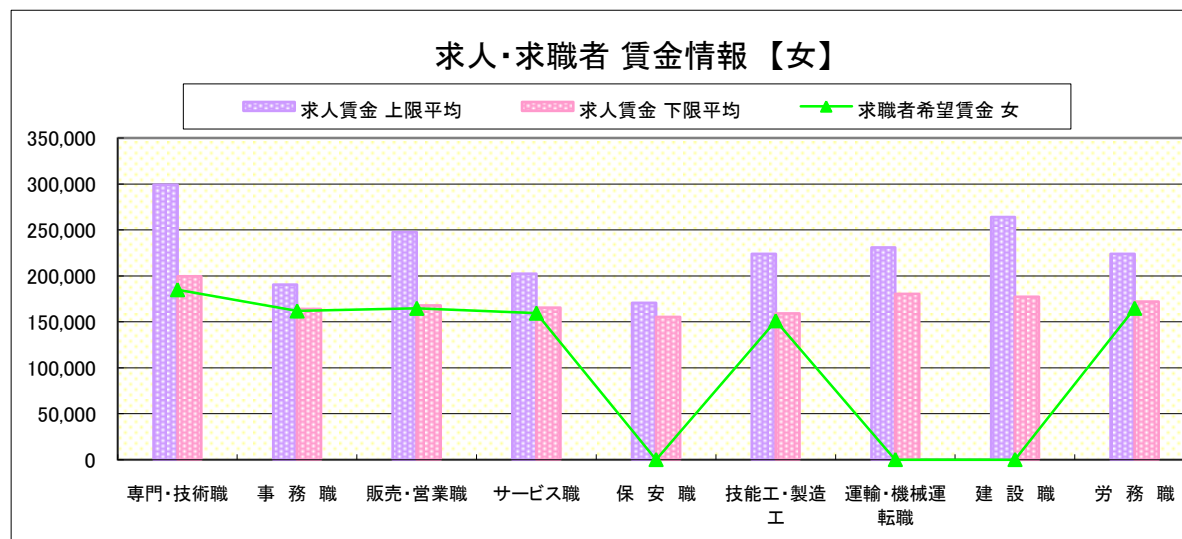
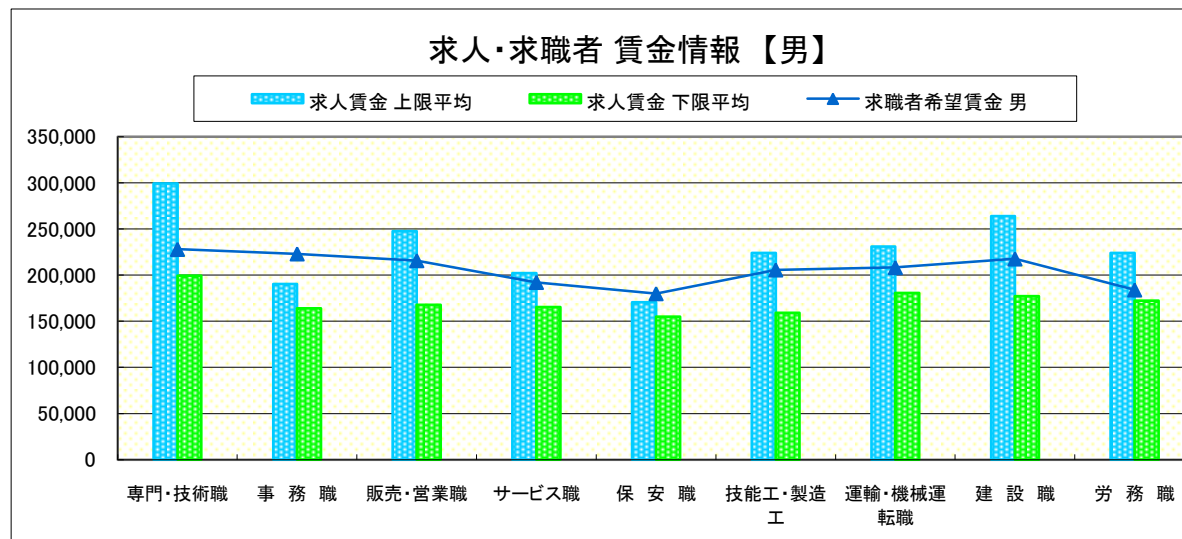
県央3地区 《宇都宮・那須烏山》

求人賃金・求職者希望賃金情報(常用) (単位:円)

職業別	職種	求人賃金		求職者希望賃金	
		上限平均	下限平均	男	女
職業別	専門・技術職	299,322	199,451	228,079	185,000
	事務職	190,358	164,020	223,177	161,818
	販売・営業職	247,546	167,899	215,838	164,726
	サービス職	202,270	165,427	192,258	159,438
	保安職	170,743	155,148	180,000	0
	技能工・製造工	223,939	159,312	205,782	151,147
	運輸・機械運転職	230,977	180,502	208,280	0
	建設職	263,938	177,242	217,709	0
	労務職	224,009	172,187	184,033	164,773

* 求人賃金・求職者希望賃金は、ハローワークシステム(職業紹介)7月新規求人・新規求職から抽出。

* 求人賃金については、男女不問である。



求人・求職者 賃金情報【7月】

県南1地区 《小山・栃木》

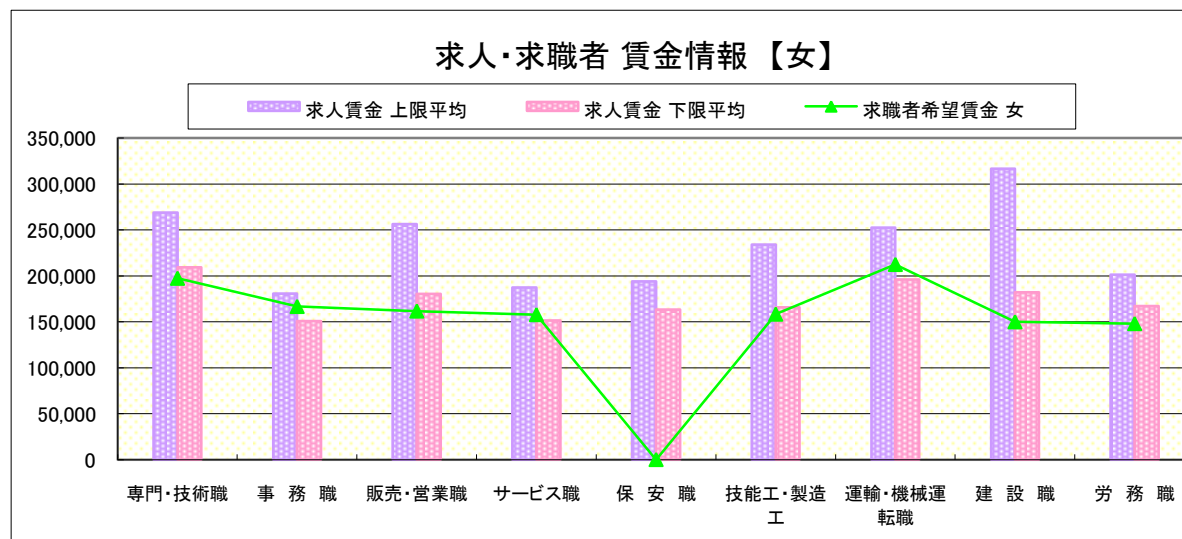
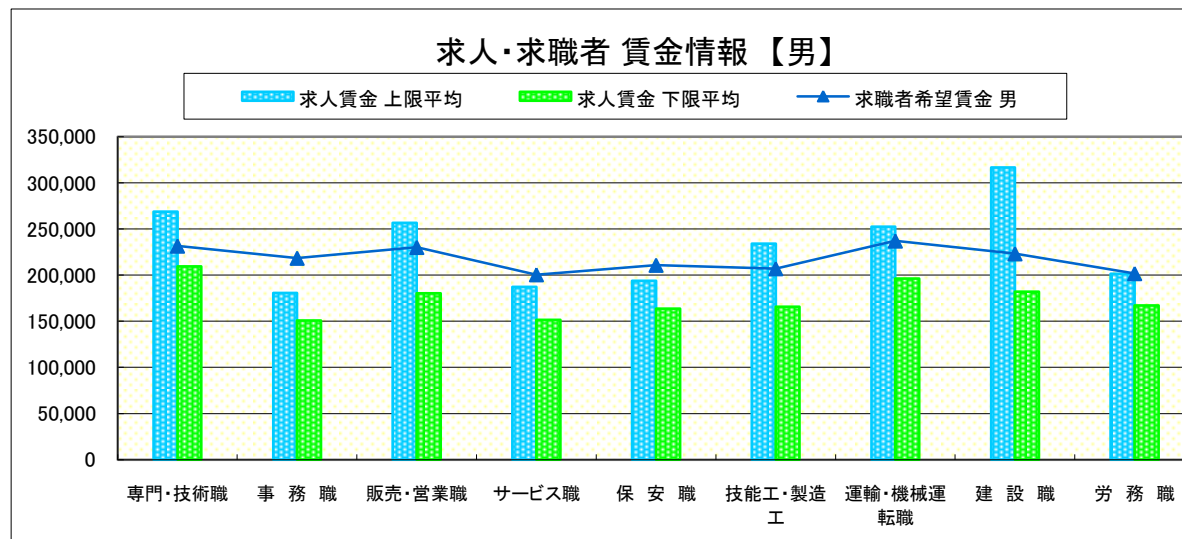
求人賃金・求職者希望賃金情報(常用)

(単位:円)

職業別	職種	求人賃金		求職者希望賃金	
		上限平均	下限平均	男	女
職業別	専門・技術職	268,874	209,356	231,598	197,453
	事務職	180,691	150,863	218,450	166,722
	販売・営業職	256,540	180,266	230,178	161,733
	サービス職	187,414	151,394	200,556	157,823
	保安職	194,029	163,496	210,833	0
	技能工・製造工	234,174	165,676	207,111	158,353
	運輸・機械運転職	252,488	196,177	237,072	212,500
	建設職	316,782	182,012	223,250	150,000
	労務職	201,413	167,204	201,803	148,077

* 求人賃金・求職者希望賃金は、ハローワークシステム(職業紹介)7月新規求人・新規求職から抽出。

* 求人賃金については、男女不問である。



求人・求職者 賃金情報【7月】

県南2地区 《足利・佐野》

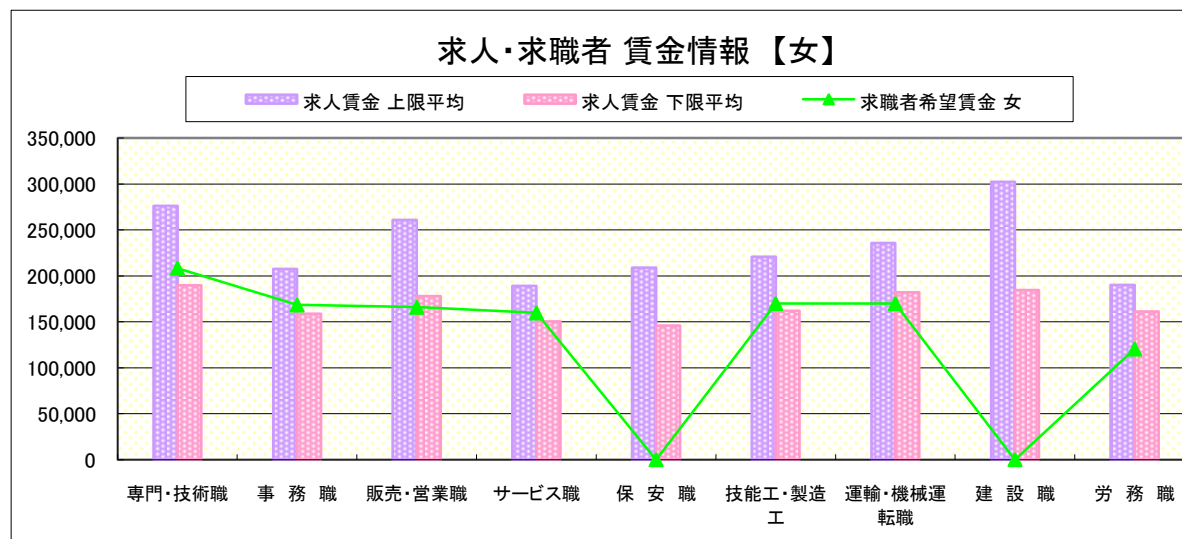
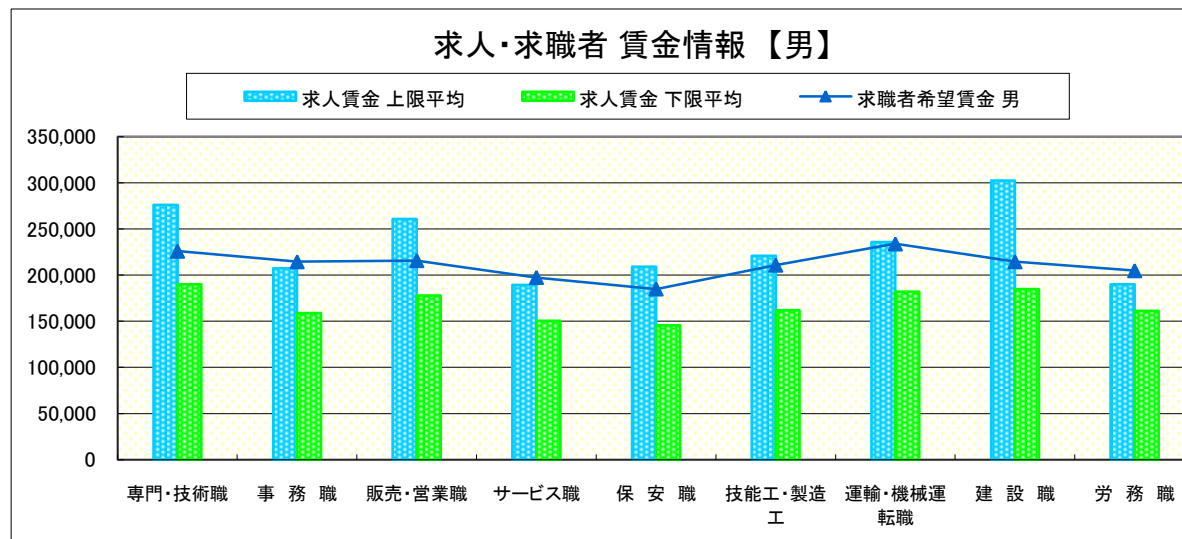
求人賃金・求職者希望賃金情報(常用)

(単位:円)

職業別		求人賃金		求職者希望賃金	
		上限平均	下限平均	男	女
職業別	専門・技術職	276,254	189,930	226,072	208,429
	事務職	207,435	158,932	214,578	168,426
	販売・営業職	260,847	177,832	215,890	166,000
	サービス職	189,297	150,475	197,500	159,813
	保安職	209,000	145,750	185,000	0
	技能工・製造工	220,952	161,858	210,904	170,000
	運輸・機械運転職	235,787	182,169	233,957	170,000
	建設職	302,456	184,730	214,583	0
	労務職	190,123	161,381	204,828	120,500

* 求人賃金・求職者希望賃金は、ハローワークシステム(職業紹介)7月新規求人・新規求職から抽出。

* 求人賃金については、男女不問である。



求人・求職者 賃金情報 【7月】

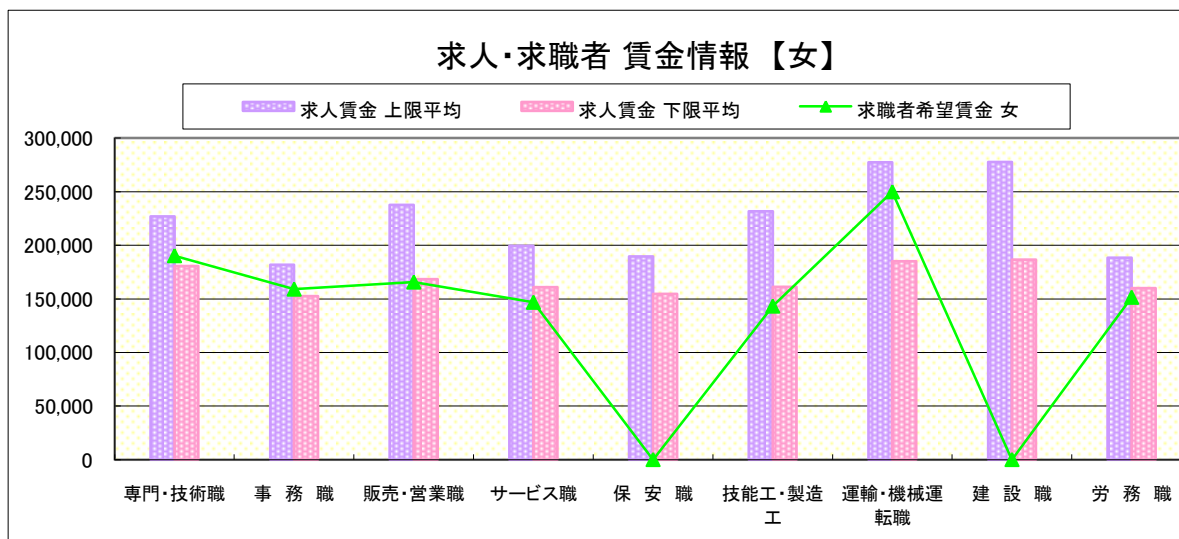
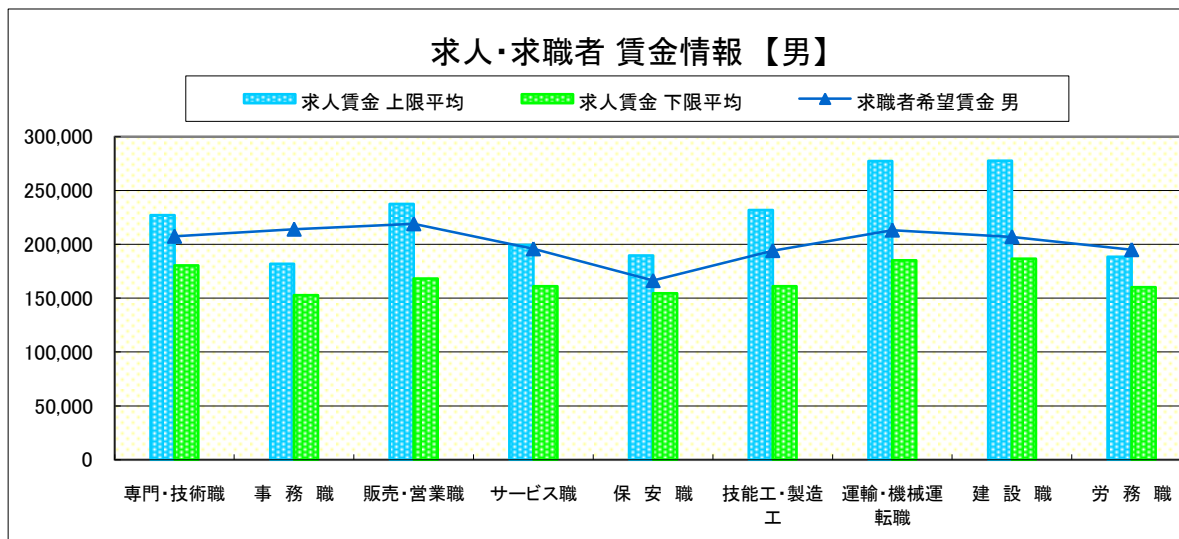
県 北 《大田原・矢板・黒磯》

求人賃金・求職者希望賃金情報(常用) (単位:円)

職業別	職種	求人賃金		求職者希望賃金	
		上限平均	下限平均	男	女
職 業 別	専門・技術職	227,060	180,533	207,470	190,320
	事務職	181,925	152,640	214,034	159,108
	販売・営業職	237,689	168,241	219,020	165,706
	サービス職	199,520	160,980	195,839	146,813
	保安職	189,722	154,506	166,333	0
	技能工・製造工	231,810	161,110	194,189	143,246
	運輸・機械運転職	277,434	185,141	213,199	250,000
	建設職	277,632	186,744	207,041	0
	労務職	188,401	160,110	195,040	151,500

* 求人賃金・求職者希望賃金は、ハローワークシステム(職業紹介)7月新規求人・新規求職から抽出。

* 求人賃金については、男女不問である。

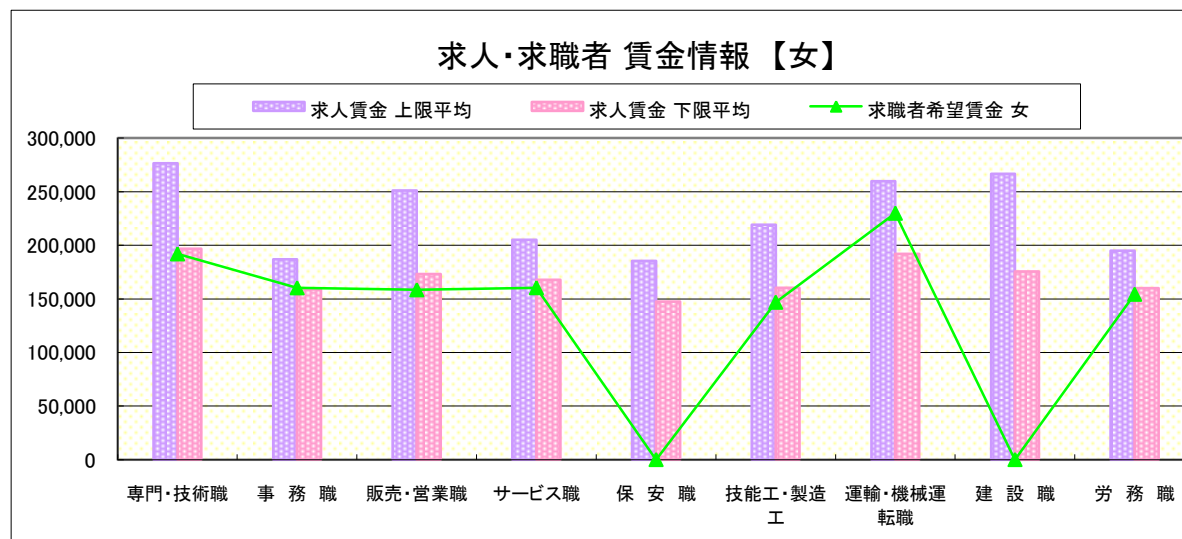
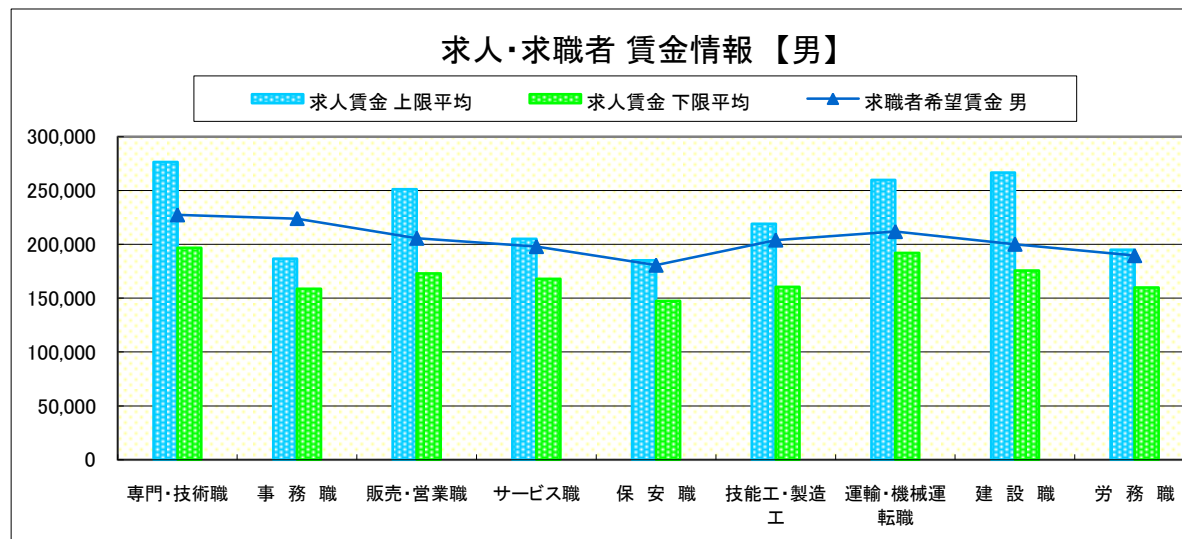


求人・求職者 賃金情報【7月】

県 央 《宇都宮・那須烏山・鹿沼・真岡・日光》

求人賃金・求職者希望賃金情報(常用) (単位:円)

職業別	職種	求人賃金		求職者希望賃金	
		上限平均	下限平均	男	女
職 業 別	専門・技術職	276,632	196,901	227,378	192,052
	事務職	186,786	158,731	224,003	160,362
	販売・営業職	251,188	173,049	205,670	158,496
	サービス職	204,983	167,851	197,954	160,459
	保安職	185,325	147,349	180,625	0
	技能工・製造工	219,052	160,447	203,978	146,877
	運輸・機械運転職	259,868	192,056	211,859	230,000
	建設職	266,633	175,660	200,085	0
	労務職	194,916	159,937	189,520	154,338



* 求人賃金・求職者希望賃金は、ハローワークシステム(職業紹介)7月新規求人・新規求職から抽出。

* 求人賃金については、男女不問である。

求人・求職者 賃金情報【7月】

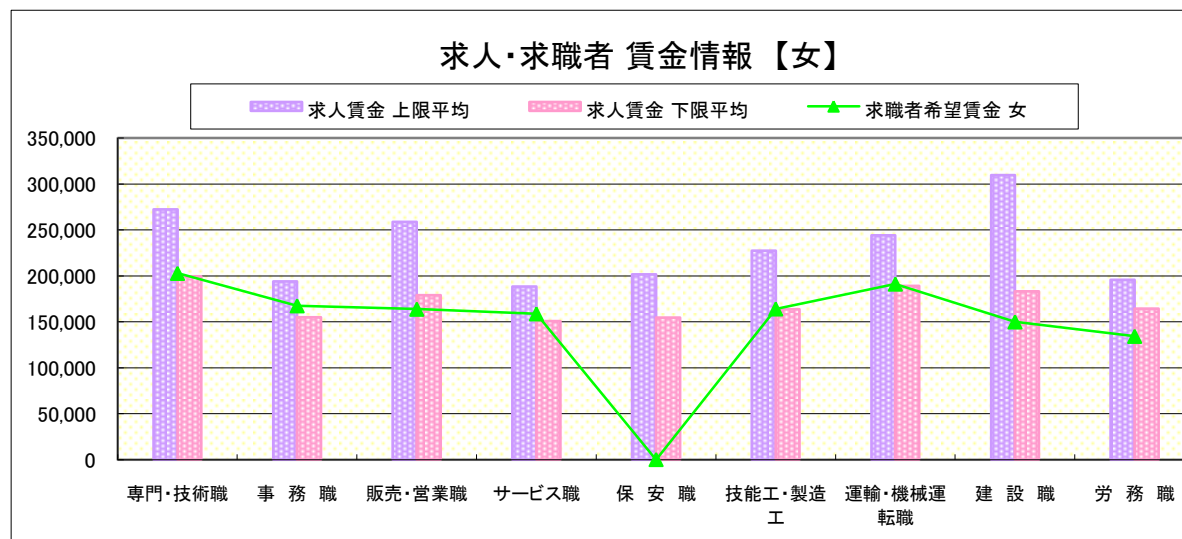
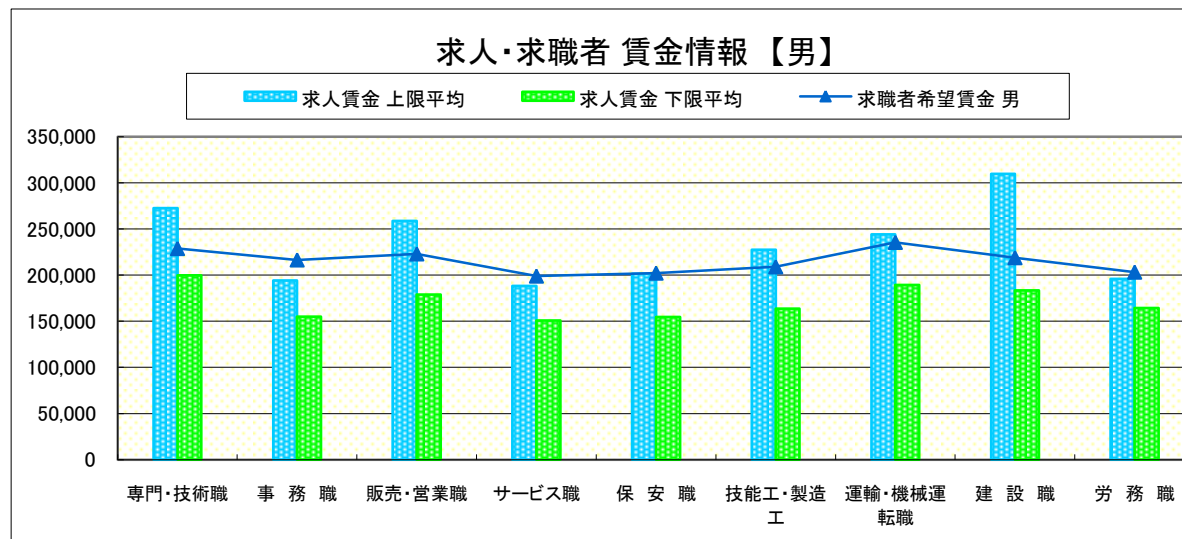
県 南 《栃木・佐野・足利・小山》

求人賃金・求職者希望賃金情報(常用) (単位:円)

職業別	職業	求人賃金		求職者希望賃金	
		上限平均	下限平均	男	女
職業別	専門・技術職	272,564	199,643	228,835	202,941
	事務職	194,063	154,897	216,514	167,574
	販売・営業職	258,693	179,049	223,034	163,867
	サービス職	188,355	150,934	199,028	158,818
	保安職	201,515	154,623	202,222	0
	技能工・製造工	227,563	163,767	209,007	164,176
	運輸・機械運転職	244,137	189,173	235,514	191,250
	建設職	309,619	183,371	218,917	150,000
	労務職	195,768	164,293	203,315	134,289

* 求人賃金・求職者希望賃金は、ハローワークシステム(職業紹介)7月新規求人・新規求職から抽出。

* 求人賃金については、男女不問である。



求人・求職者 賃金情報【7月】

宇 都 宮

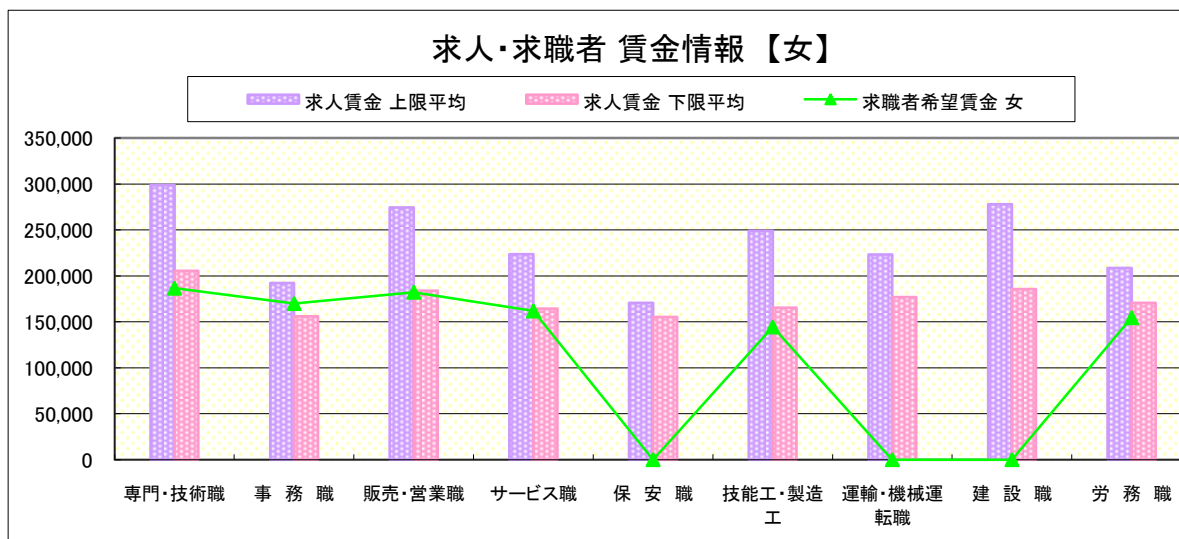
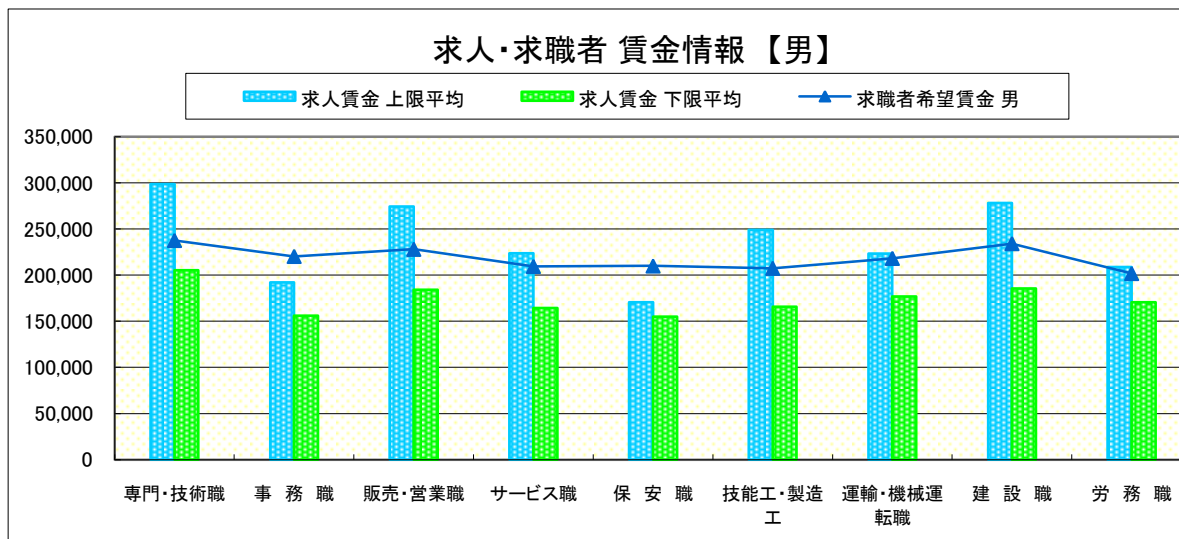
求人賃金・求職者希望賃金情報(常用)

(単位:円)

		求人賃金		求職者希望賃金	
		上限平均	下限平均	男	女
職 業 別	専門・技術職	298,821	205,432	237,586	186,667
	事務職	192,216	156,040	220,353	170,000
	販売・営業職	274,452	184,053	228,039	182,308
	サービス職	223,693	164,508	209,516	161,875
	保安職	170,743	155,148	210,000	0
	技能工・製造工	248,988	165,587	207,500	144,516
	運輸・機械運転職	223,314	176,864	218,226	0
	建設職	278,012	185,558	234,167	0
	労務職	208,617	170,745	201,875	154,545

* 求人賃金・求職者希望賃金は、ハローワークシステム(職業紹介)7月新規求人・新規求職から抽出。

* 求人賃金については、男女不問である。



求人・求職者 賃金情報【7月】

那須烏山

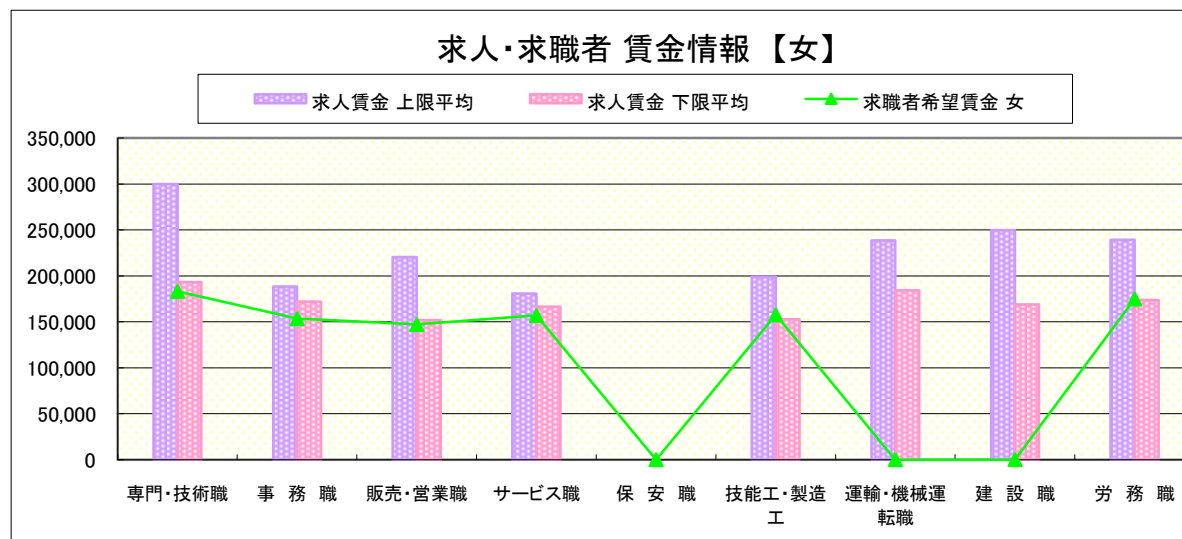
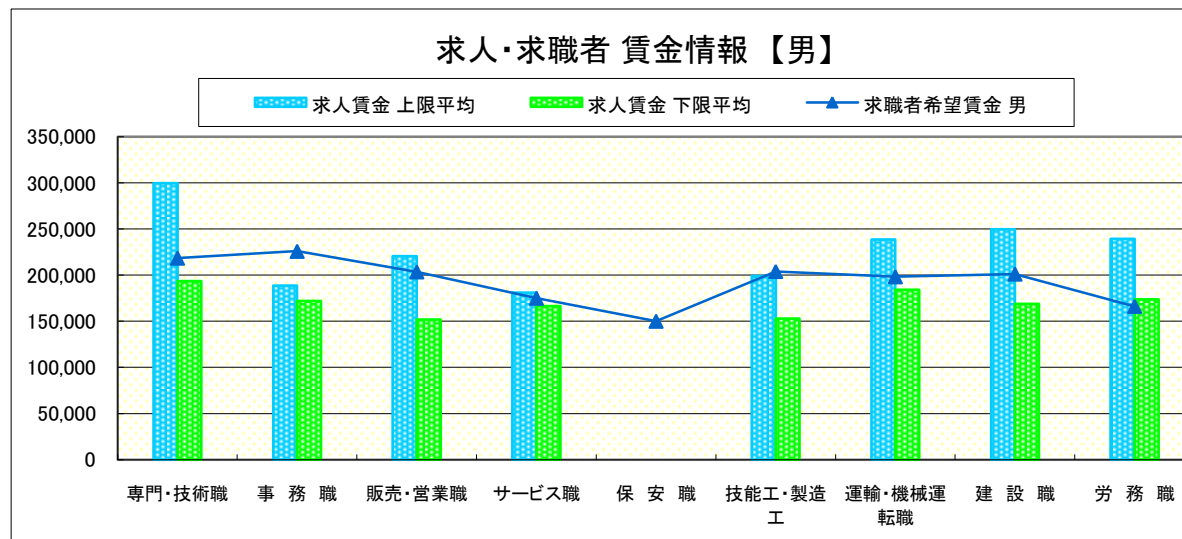
求人賃金・求職者希望賃金情報(常用)

(単位:円)

職業別		求人賃金		求職者希望賃金	
		上限平均	下限平均	男	女
職業別	専門・技術職	299,822	193,469	218,571	183,333
	事務職	188,500	172,000	226,000	153,636
	販売・営業職	220,640	151,744	203,636	147,143
	サービス職	180,846	166,346	175,000	157,000
	保安職	0	0	150,000	0
	技能工・製造工	198,890	153,037	204,063	157,778
	運輸・機械運転職	238,640	184,140	198,333	0
	建設職	249,863	168,925	201,250	0
	労務職	239,400	173,628	166,190	175,000

* 求人賃金・求職者希望賃金は、ハローワークシステム(職業紹介)7月新規求人・新規求職から抽出。

* 求人賃金については、男女不問である。



求人・求職者 賃金情報【7月】

鹿 沼

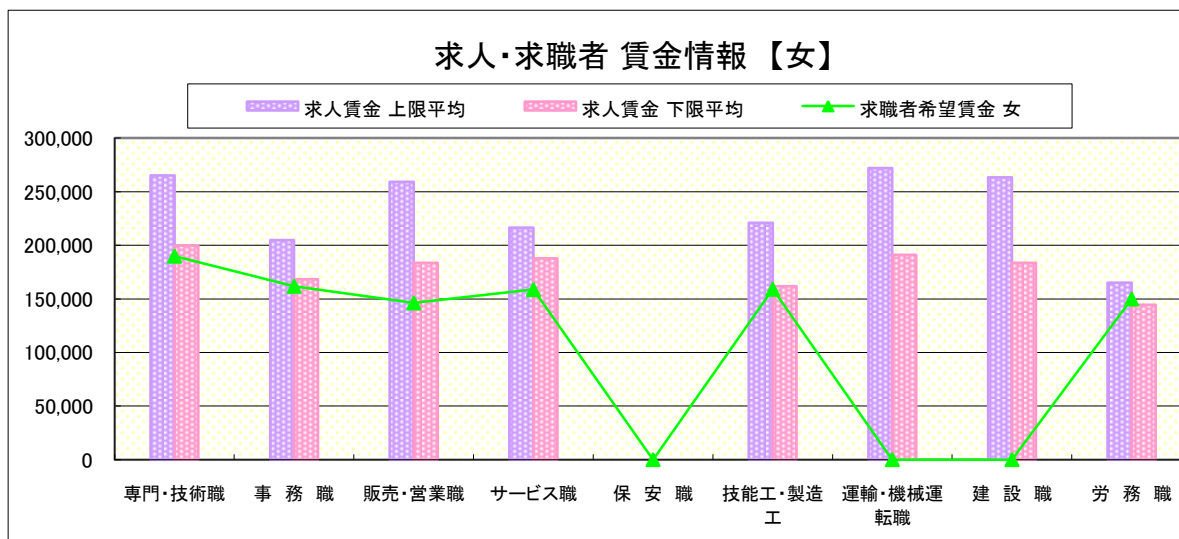
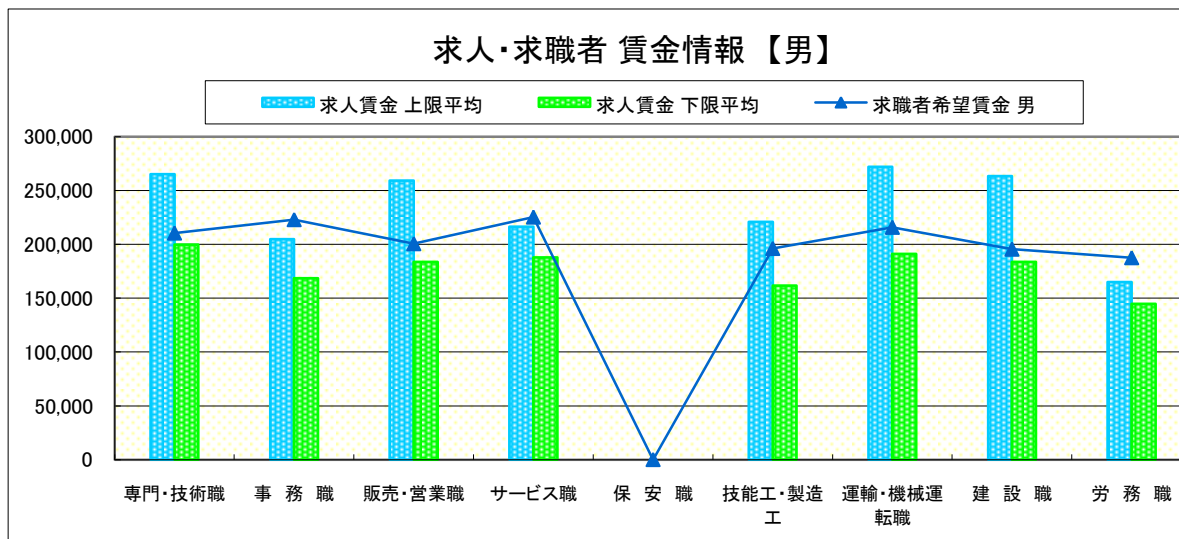
求人賃金・求職者希望賃金情報(常用)

(単位:円)

		求人賃金		求職者希望賃金	
		上限平均	下限平均	男	女
職 業 別	専門・技術職	265,162	199,690	210,526	190,000
	事務職	204,963	168,413	223,000	161,842
	販売・営業職	259,338	183,691	200,625	146,364
	サービス職	216,538	187,913	225,385	158,750
	保安職	0	0	0	0
	技能工・製造工	220,937	161,770	196,222	159,091
	運輸・機械運転職	272,099	191,013	215,882	0
	建設職	263,347	183,680	195,556	0
	労務職	165,039	144,605	187,619	150,000

* 求人賃金・求職者希望賃金は、ハローワークシステム(職業紹介)7月新規求人・新規求職から抽出。

* 求人賃金については、男女不問である。



求人・求職者 賃金情報【7月】

栃 木

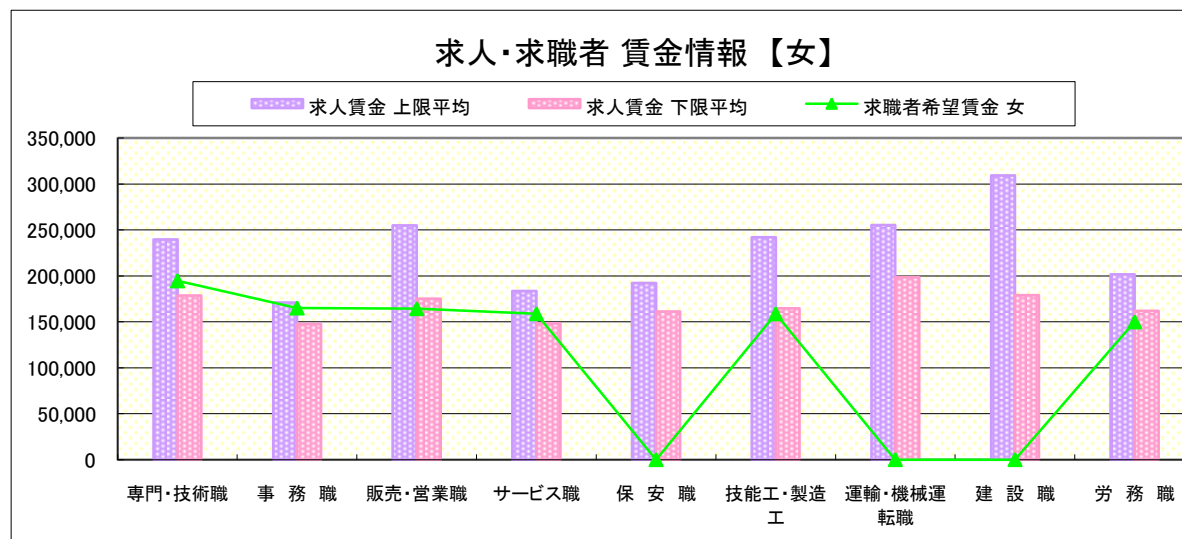
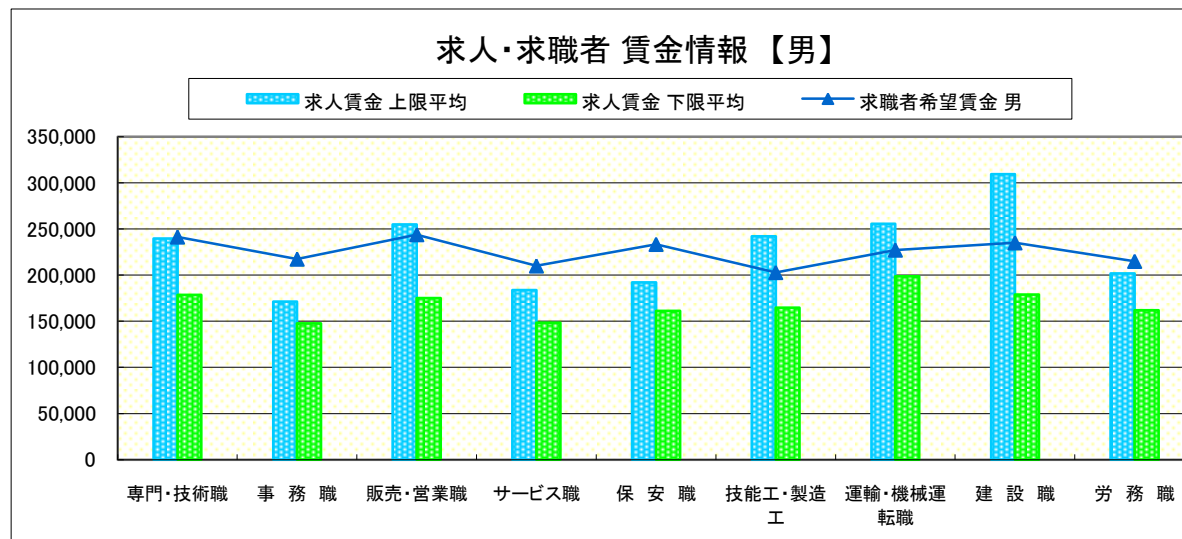
求人賃金・求職者希望賃金情報(常用)

(単位:円)

職 業 別		求人賃金		求職者希望賃金	
		上限平均	下限平均	男	女
職 業 別	専門・技術職	239,550	178,714	241,290	194,706
	事 務 職	171,163	147,790	217,391	165,085
	販売・営業職	254,838	175,102	243,810	164,375
	サービス職	183,717	148,490	210,000	158,889
	保 安 職	192,225	161,375	233,333	0
	技能工・製造工	242,179	164,774	202,903	158,750
	運輸・機械運転職	255,527	198,560	227,143	0
	建 設 職	309,355	179,077	235,000	0
	労 務 職	201,794	162,101	215,000	150,000

* 求人賃金・求職者希望賃金は、ハローワークシステム(職業紹介)7月新規求人・新規求職から抽出。

* 求人賃金については、男女不問である。



求人・求職者 賃金情報【7月】

佐野

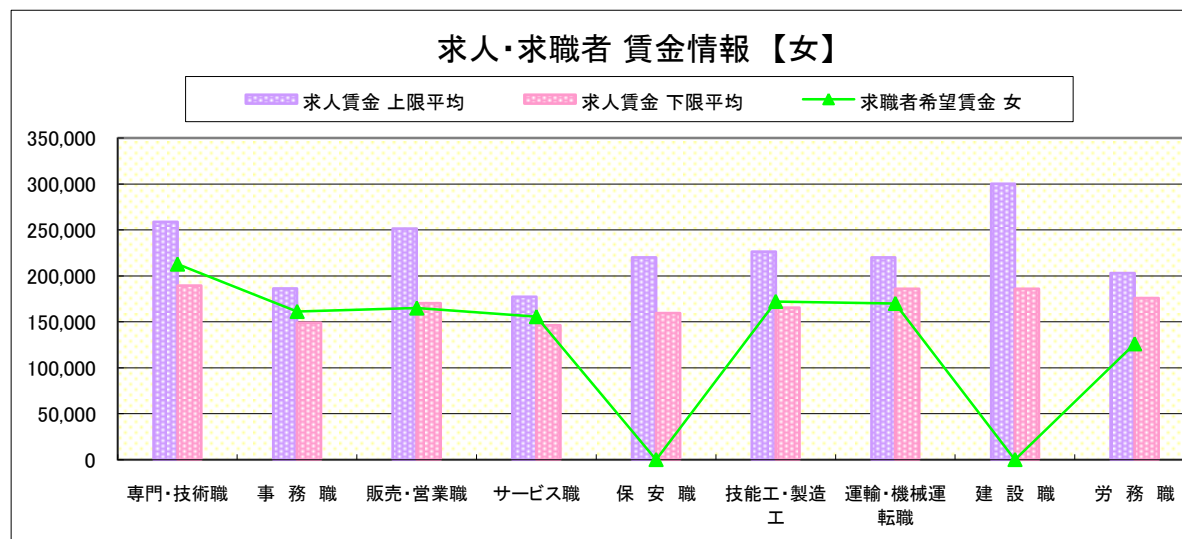
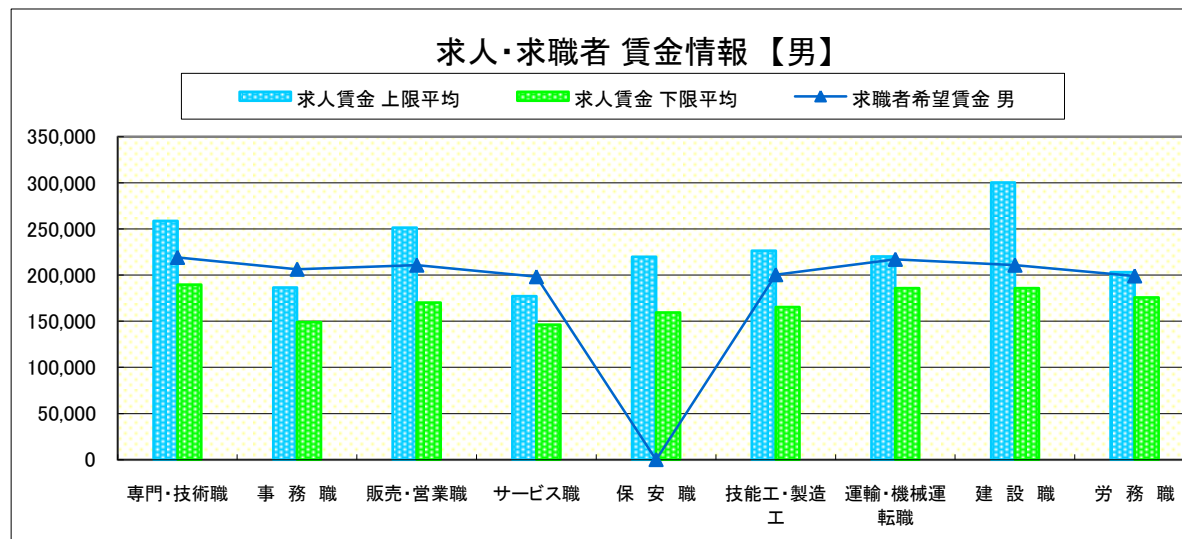
求人賃金・求職者希望賃金情報(常用)

(単位:円)

職業別	職種	求人賃金		求職者希望賃金	
		上限平均	下限平均	男	女
職業別	専門・技術職	258,675	189,617	219,286	212,857
	事務職	186,466	149,044	206,429	161,296
	販売・営業職	251,472	170,411	210,870	165,000
	サービス職	177,139	146,322	198,333	155,625
	保安職	220,000	159,500	0	0
	技能工・製造工	226,598	165,315	200,508	172,222
	運輸・機械運転職	220,219	185,983	217,200	170,000
	建設職	300,333	185,889	210,833	0
	労務職	203,058	175,724	199,200	126,000

* 求人賃金・求職者希望賃金は、ハローワークシステム(職業紹介)7月新規求人・新規求職から抽出。

* 求人賃金については、男女不問である。



求人・求職者 賃金情報【7月】

足 利

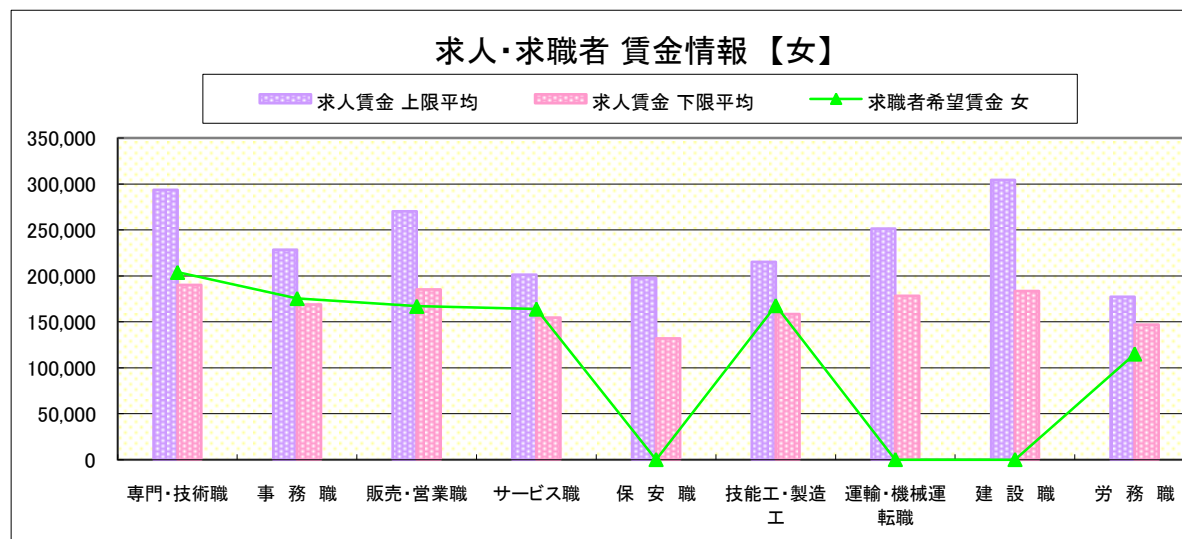
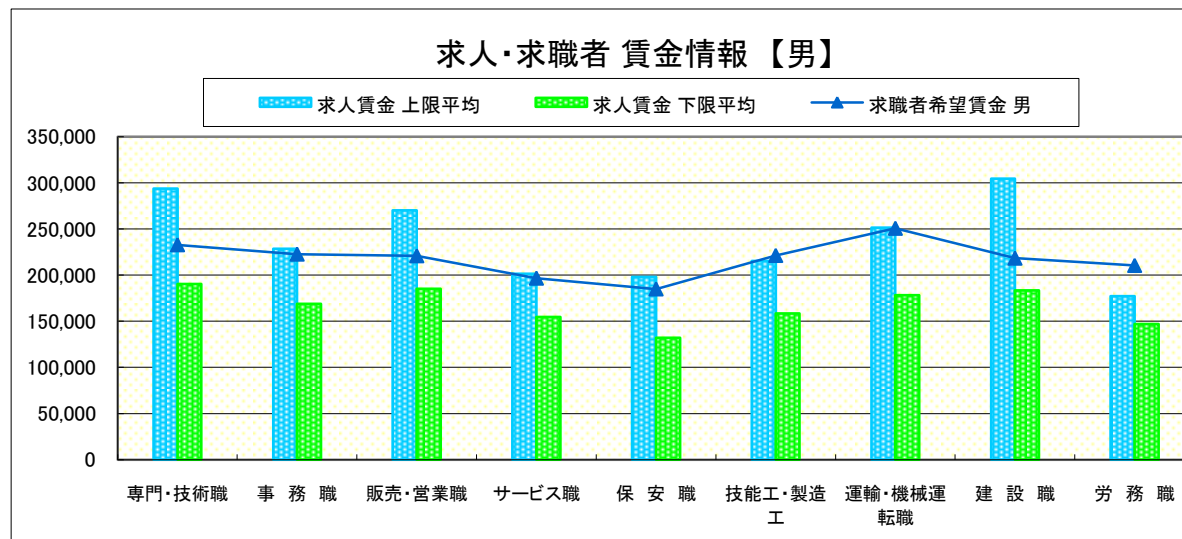
求人賃金・求職者希望賃金情報(常用)

(単位:円)

職業別	職 業	求人賃金		求職者希望賃金	
		上限平均	下限平均	男	女
	専門・技術職	293,833	190,243	232,857	204,000
	事務職	228,404	168,819	222,727	175,556
	販売・営業職	270,221	185,253	220,909	167,000
	サービス職	201,454	154,628	196,667	164,000
	保安職	198,000	132,000	185,000	0
	技能工・製造工	215,306	158,401	221,299	167,778
	運輸・機械運転職	251,354	178,354	250,714	0
	建設職	304,579	183,571	218,333	0
	労務職	177,187	147,038	210,455	115,000

* 求人賃金・求職者希望賃金は、ハローワークシステム(職業紹介)7月新規求人・新規求職から抽出。

* 求人賃金については、男女不問である。



求人・求職者 賃金情報【7月】

真 岡

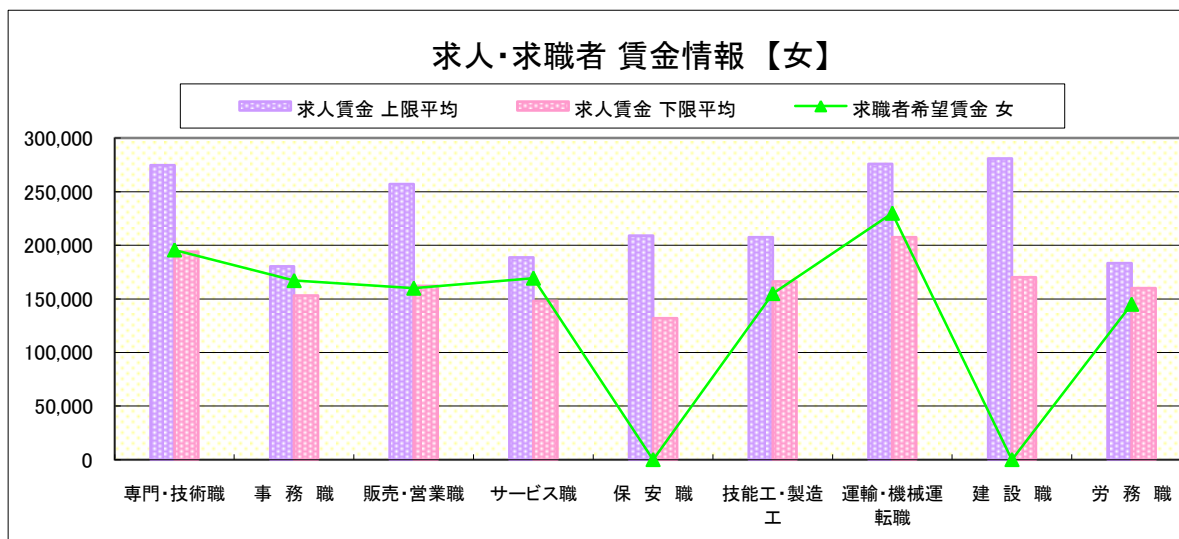
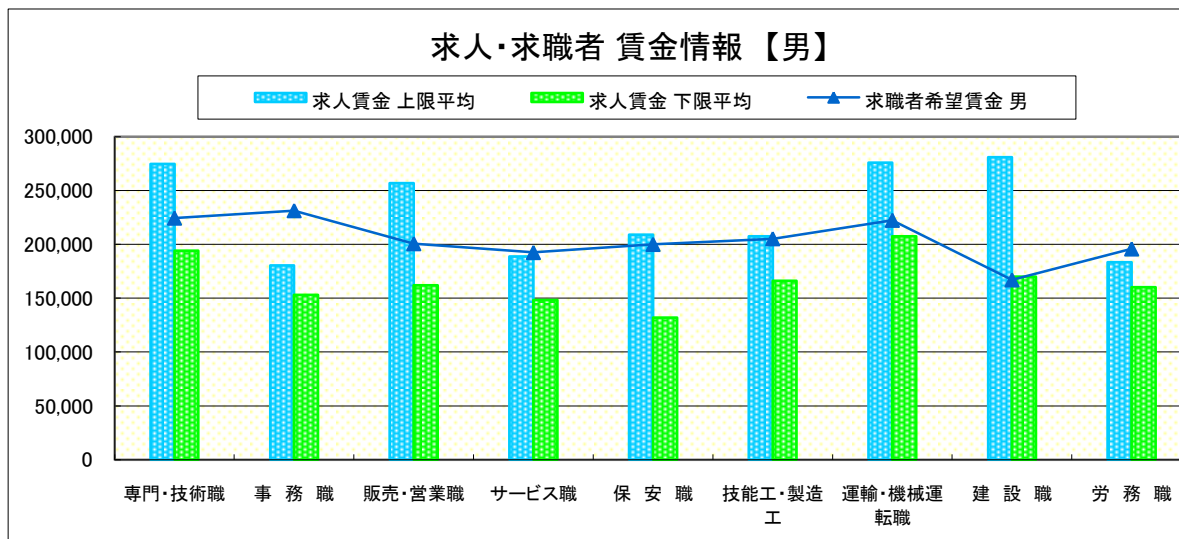
求人賃金・求職者希望賃金情報(常用)

(単位:円)

	職種	求人賃金		求職者希望賃金	
		上限平均	下限平均	男	女
	専門・技術職	274,741	194,151	224,375	195,714
	事務職	180,415	153,082	231,250	167,143
	販売・営業職	257,000	162,000	200,667	160,000
	サービス職	188,816	148,174	192,500	169,375
	保安職	209,000	132,000	200,000	0
	技能工・製造工	207,612	166,159	205,263	155,000
	運輸・機械運転職	276,000	207,550	222,353	230,000
	建設職	280,941	170,139	167,143	0
	労務職	183,331	160,123	195,806	145,000

* 求人賃金・求職者希望賃金は、ハローワークシステム(職業紹介)7月新規求人・新規求職から抽出。

* 求人賃金については、男女不問である。



求人・求職者 賃金情報【7月】

矢板

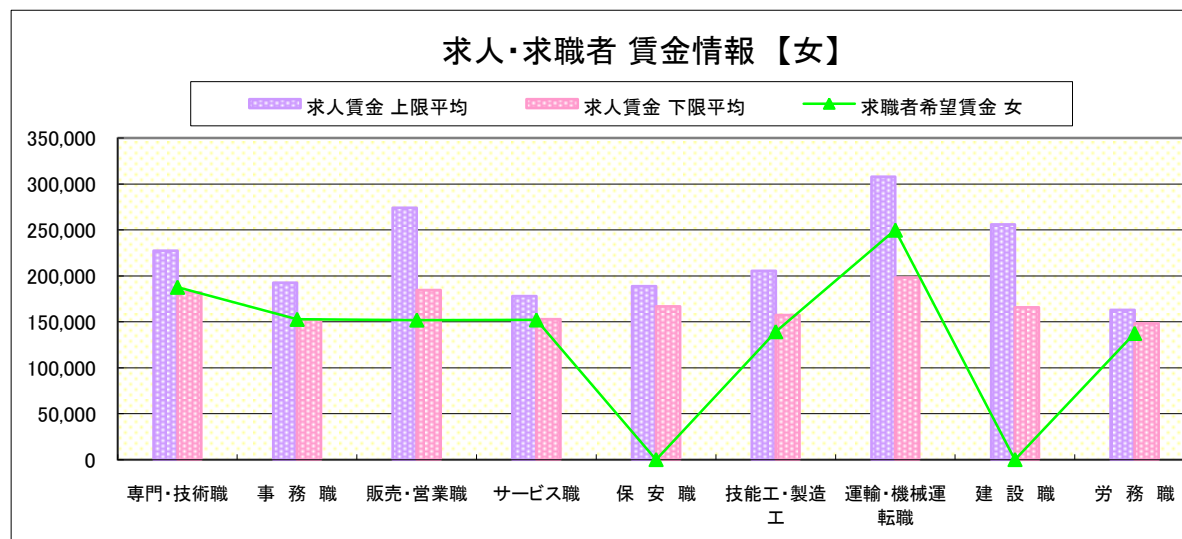
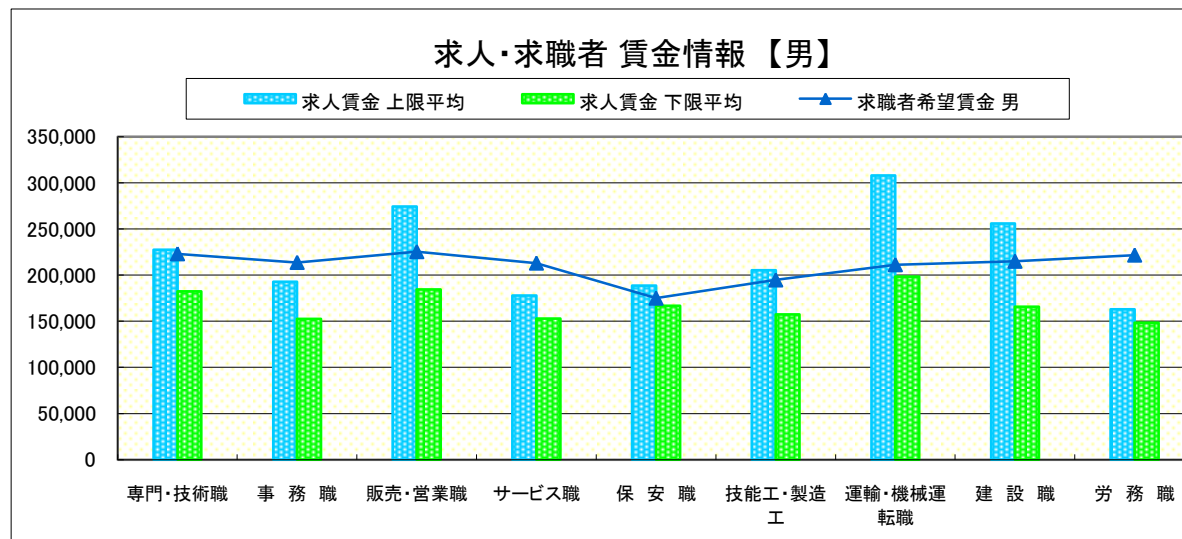
求人賃金・求職者希望賃金情報(常用)

(単位:円)

職業別	職種	求人賃金		求職者希望賃金	
		上限平均	下限平均	男	女
職業別	専門・技術職	227,463	182,276	223,077	187,778
	事務職	192,704	152,479	213,750	152,800
	販売・営業職	274,270	184,620	225,385	152,000
	サービス職	177,939	153,054	213,000	152,143
	保安職	188,667	166,667	175,000	0
	技能工・製造工	205,344	157,368	194,762	139,375
	運輸・機械運転職	308,000	198,286	211,250	250,000
	建設職	256,013	165,838	215,000	0
	労務職	163,037	148,412	221,667	137,500

* 求人賃金・求職者希望賃金は、ハローワークシステム(職業紹介)7月新規求人・新規求職から抽出。

* 求人賃金については、男女不問である。



求人・求職者 賃金情報【7月】

大田原

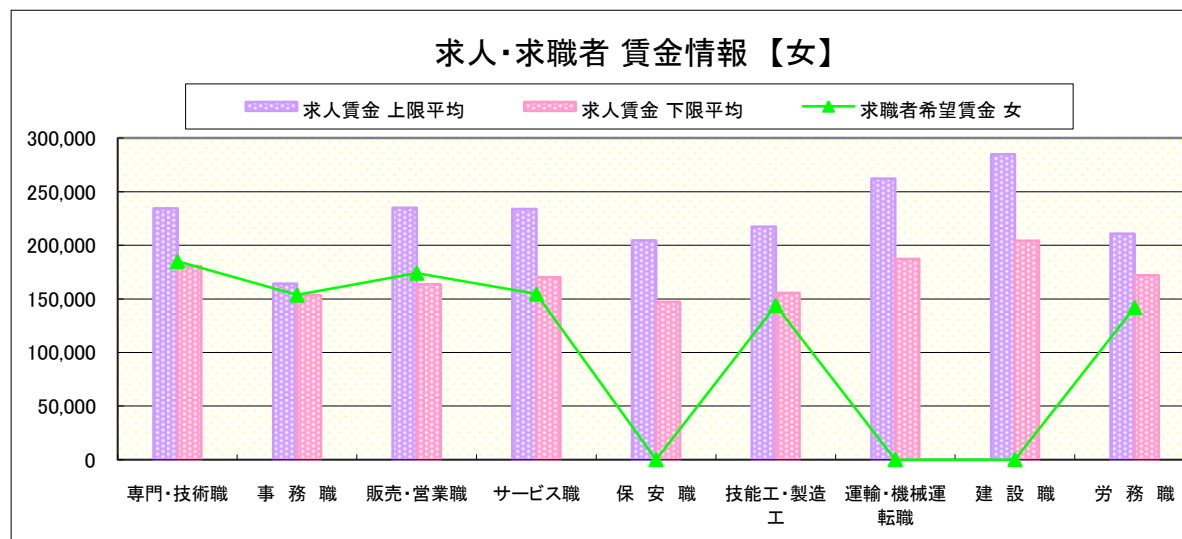
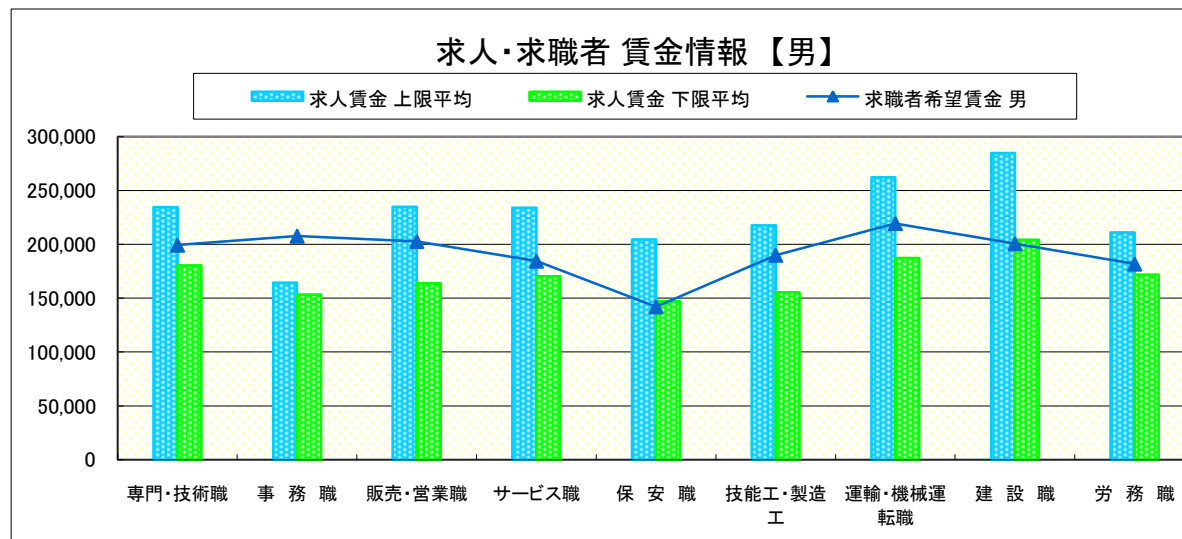
求人賃金・求職者希望賃金情報(常用)

(単位:円)

	職種	求人賃金		求職者希望賃金	
		上限平均	下限平均	男	女
	専門・技術職	234,523	180,491	199,333	185,000
	事務職	164,246	153,373	207,727	153,654
	販売・営業職	235,008	163,664	202,727	174,118
	サービス職	233,951	170,200	184,516	154,545
	保安職	204,500	147,250	142,000	0
	技能工・製造工	217,511	155,467	190,000	144,000
	運輸・機械運転職	262,303	187,136	219,524	0
	建設職	284,913	204,363	200,667	0
	労務職	210,950	171,934	181,786	142,000

* 求人賃金・求職者希望賃金は、ハローワークシステム(職業紹介)7月新規求人・新規求職から抽出。

* 求人賃金については、男女不問である。



求人・求職者 賃金情報【7月】

小 山

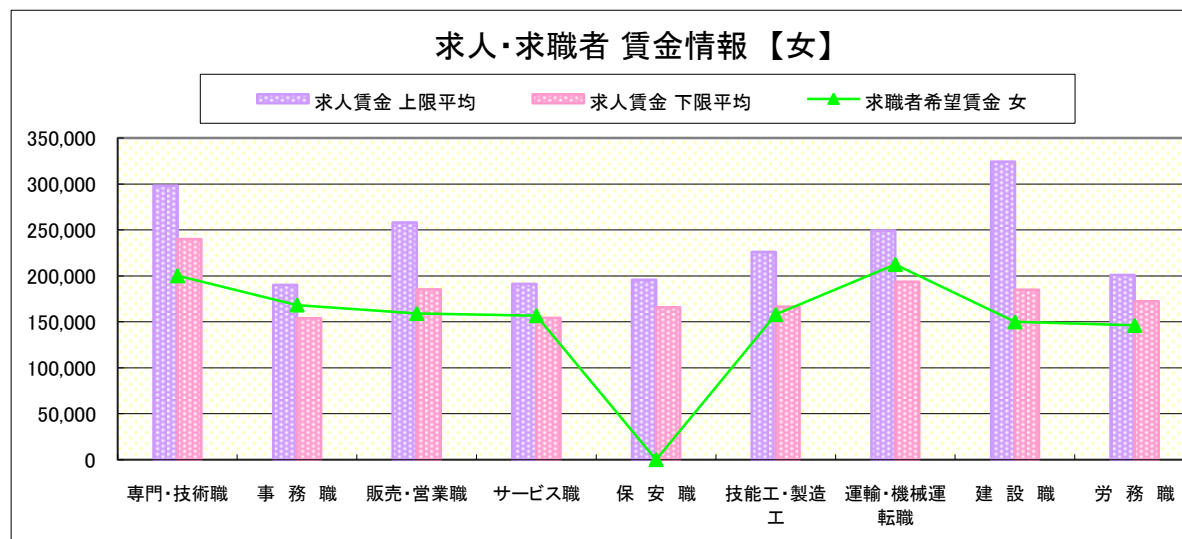
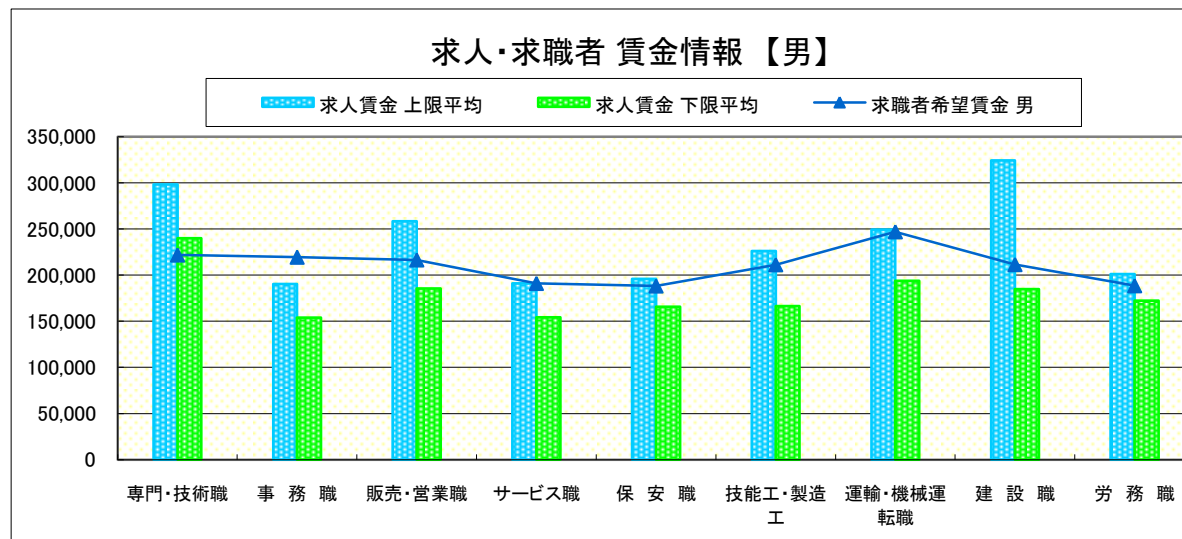
求人賃金・求職者希望賃金情報(常用)

(単位:円)

職業別	職 業	求人賃金		求職者希望賃金	
		上限平均	下限平均	男	女
	専門・技術職	298,198	239,998	221,905	200,200
	事務職	190,219	153,935	219,508	168,358
	販売・営業職	258,242	185,429	216,545	159,091
	サービス職	191,110	154,297	191,111	156,757
	保安職	195,833	165,617	188,333	0
	技能工・製造工	226,169	166,578	211,318	157,955
	運輸・機械運転職	249,448	193,793	247,000	212,500
	建設職	324,208	184,946	211,500	150,000
	労務職	201,032	172,307	188,605	146,154

* 求人賃金・求職者希望賃金は、ハローワークシステム(職業紹介)7月新規求人・新規求職から抽出。

* 求人賃金については、男女不問である。



求人・求職者 賃金情報【7月】

日 光

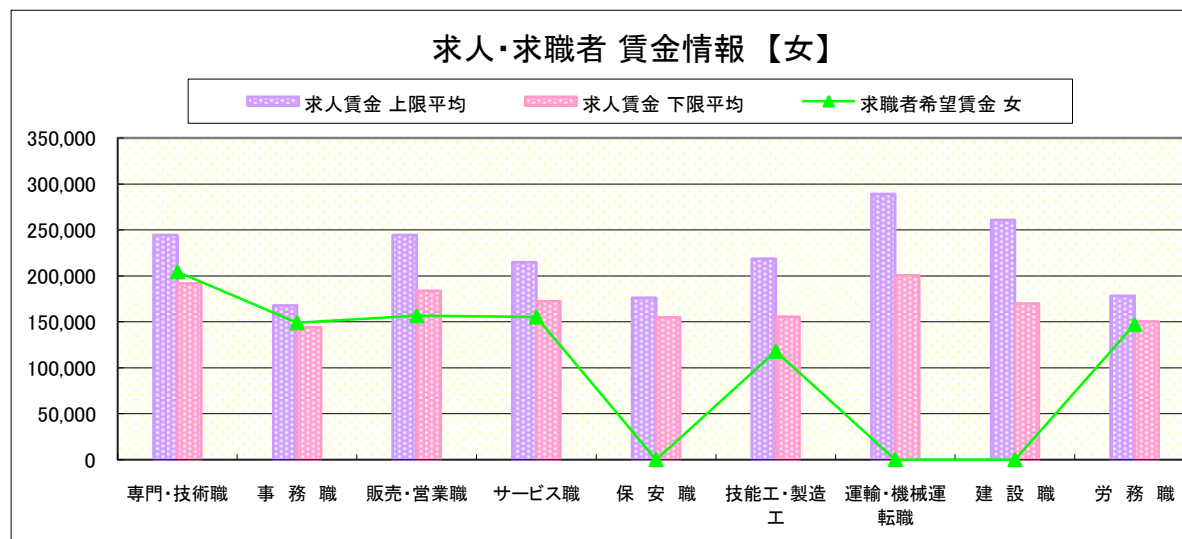
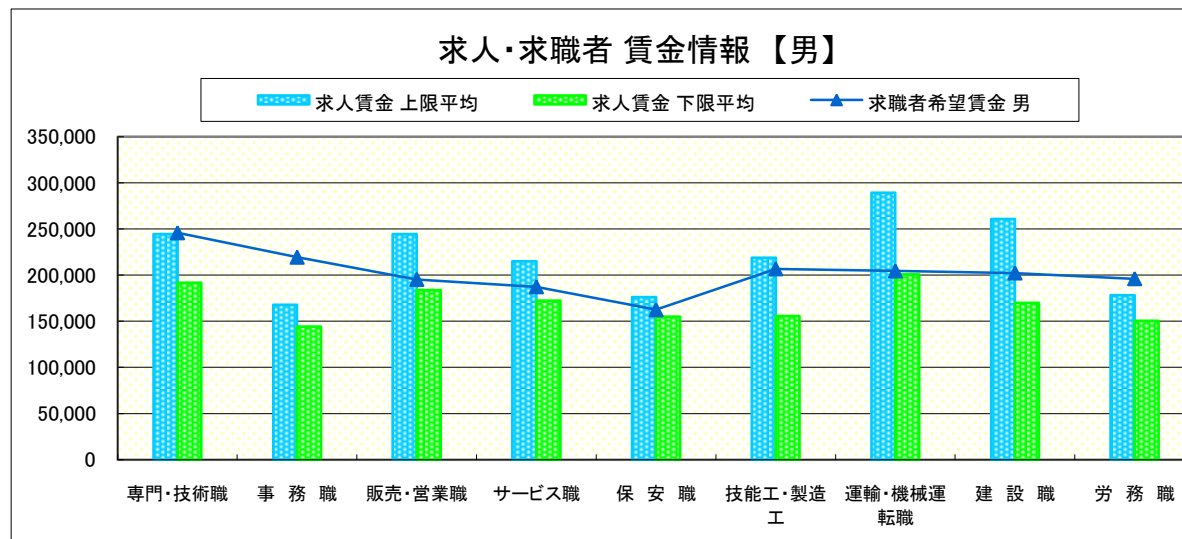
求人賃金・求職者希望賃金情報(常用)

(単位:円)

職 業 別		求人賃金		求職者希望賃金	
		上限平均	下限平均	男	女
職 業 別	専門・技術職	244,612	191,762	245,833	204,545
	事務職	167,838	144,121	219,412	149,189
	販売・営業職	244,509	183,759	195,385	156,667
	サービス職	215,023	172,315	187,368	155,294
	保安職	176,233	154,900	162,500	0
	技能工・製造工	218,833	155,684	206,842	118,000
	運輸・機械運転職	289,286	200,714	204,500	0
	建設職	261,000	170,000	202,308	0
	労務職	178,192	150,585	196,111	147,143

* 求人賃金・求職者希望賃金は、ハローワークシステム(職業紹介)7月新規求人・新規求職から抽出。

* 求人賃金については、男女不問である。



求人・求職者 賃金情報【7月】

黒 磯

求人賃金・求職者希望賃金情報(常用)

(単位:円)

		求人賃金		求職者希望賃金	
		上限平均	下限平均	男	女
職 業 別	専門・技術職	219,193	178,833	200,000	198,182
	事務職	188,825	152,069	220,625	170,870
	販売・営業職	203,790	156,440	228,947	171,000
	サービス職	186,669	159,685	190,000	133,750
	保安職	176,000	149,600	182,000	0
	技能工・製造工	272,574	170,496	197,805	146,364
	運輸・機械運転職	262,000	170,000	208,824	0
	建設職	291,969	190,031	205,455	0
	労務職	191,216	159,983	181,667	175,000

* 求人賃金・求職者希望賃金は、ハローワークシステム(職業紹介)7月新規求人・新規求職から抽出。

* 求人賃金については、男女不問である。

