

求人・求職者 賃金情報 【5月】

局 計

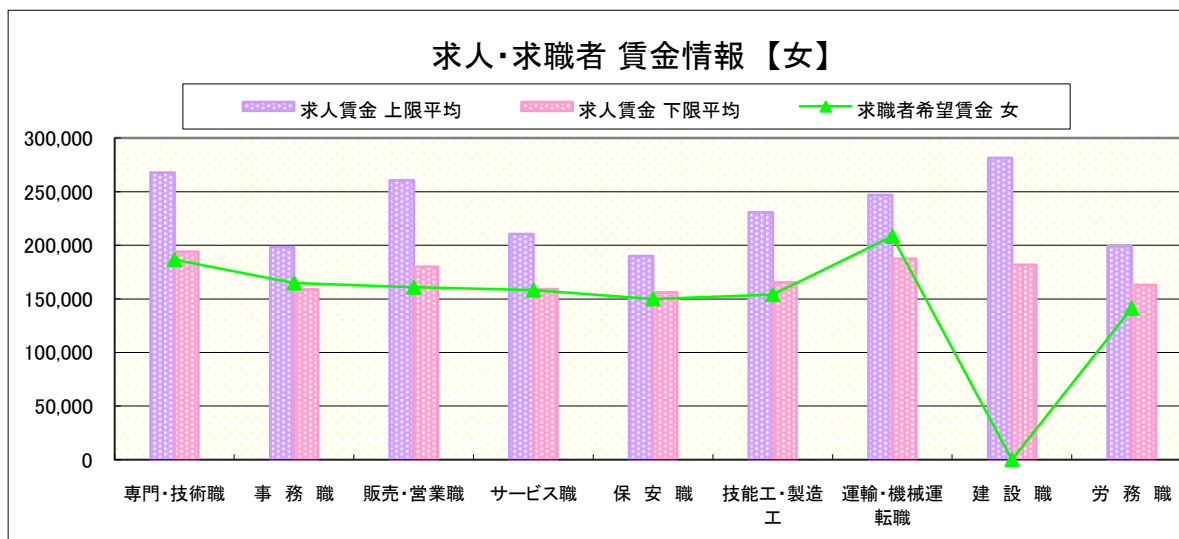
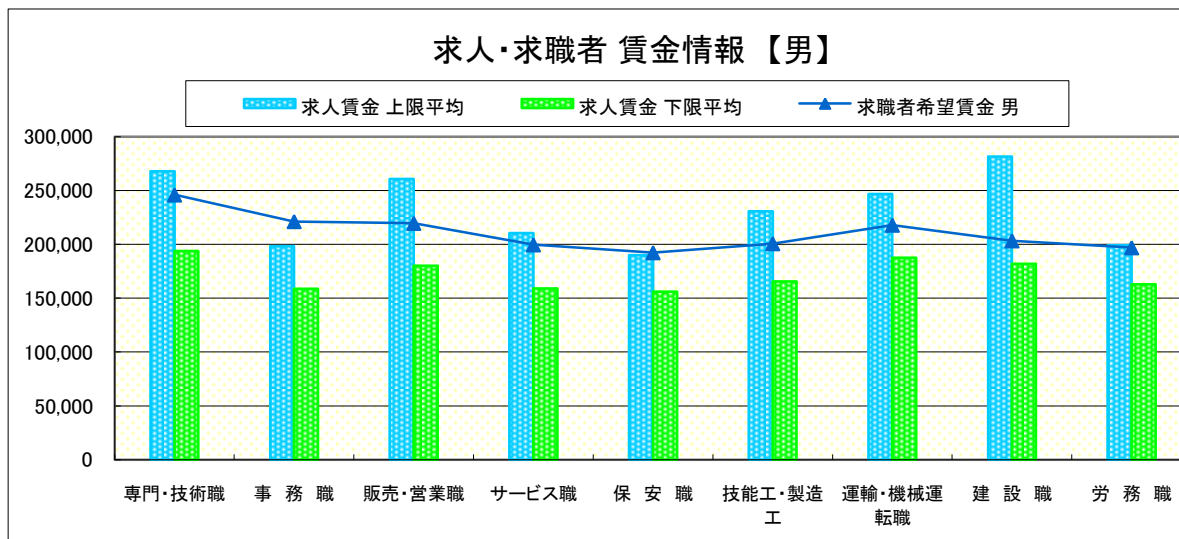
求人賃金・求職者希望賃金情報(常用)

(単位:円)

		求人賃金		求職者希望賃金	
		上限平均	下限平均	男	女
職 業 別	専門・技術職	267,840	193,938	246,040	186,612
	事務職	198,141	158,772	221,317	164,665
	販売・営業職	260,650	180,138	219,680	160,777
	サービス職	210,417	159,079	199,706	158,158
	保安職	189,833	156,117	192,424	150,000
	技能工・製造工	230,767	165,532	200,801	153,926
	運輸・機械運転職	246,915	187,553	217,965	208,333
	建設職	281,471	181,937	203,416	0
	労務職	199,135	162,977	197,000	141,132

* 求人賃金・求職者希望賃金は、ハローワークシステム(職業紹介)5月新規求人・新規求職から抽出。

* 求人賃金については、男女不問である。



求人・求職者 賃金情報 【5月】

県央1地区 《宇都宮・鹿沼・日光》

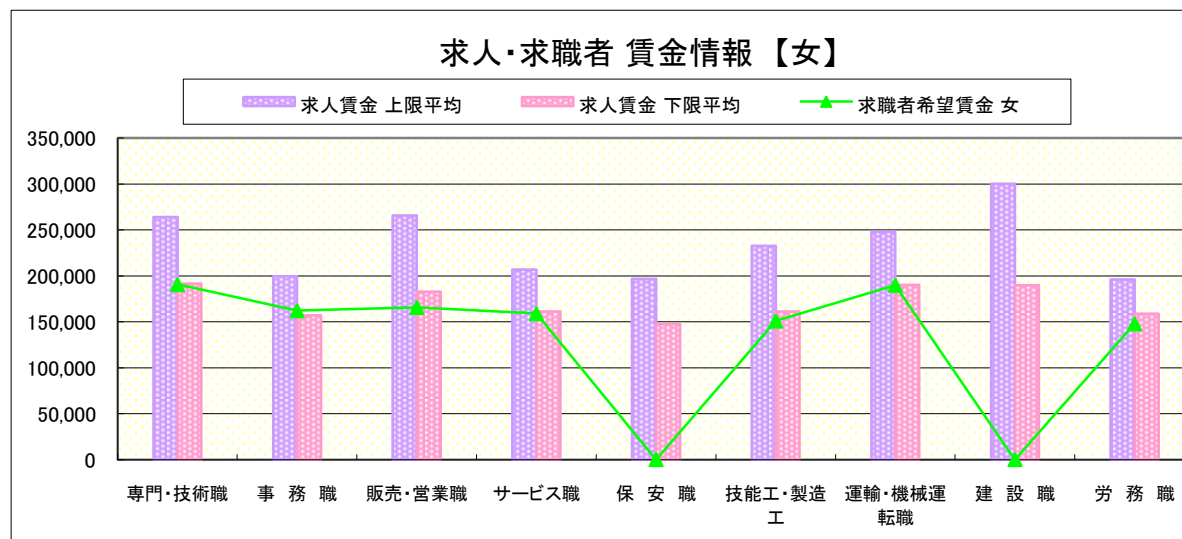
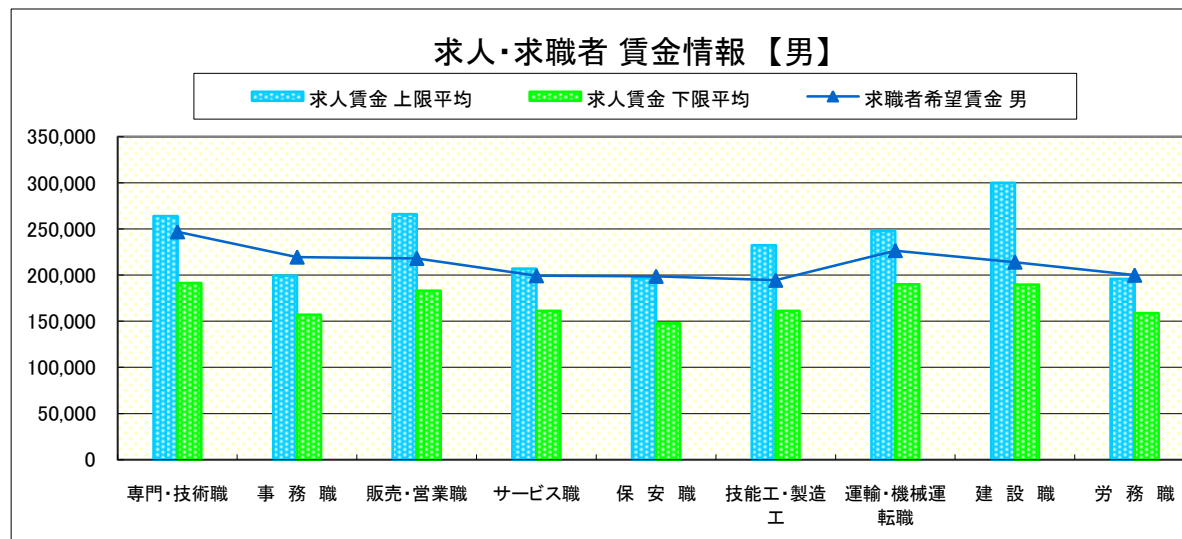
求人賃金・求職者希望賃金情報(常用)

(単位:円)

職業別	職種	求人賃金		求職者希望賃金	
		上限平均	下限平均	男	女
職業別	専門・技術職	264,025	191,491	246,929	190,729
	事務職	199,579	157,215	219,583	162,215
	販売・営業職	265,971	182,945	218,201	165,857
	サービス職	207,029	161,293	199,373	158,991
	保安職	196,649	147,725	198,750	0
	技能工・製造工	232,548	161,389	194,519	151,078
	運輸・機械運転職	248,066	190,200	226,626	190,000
	建設職	300,183	189,772	214,134	0
	労務職	195,950	158,759	199,968	147,917

* 求人賃金・求職者希望賃金は、ハローワークシステム(職業紹介)5月新規求人・新規求職から抽出。

* 求人賃金については、男女不問である。



求人・求職者 賃金情報 【5月】

県央2地区 《宇都宮・真岡》

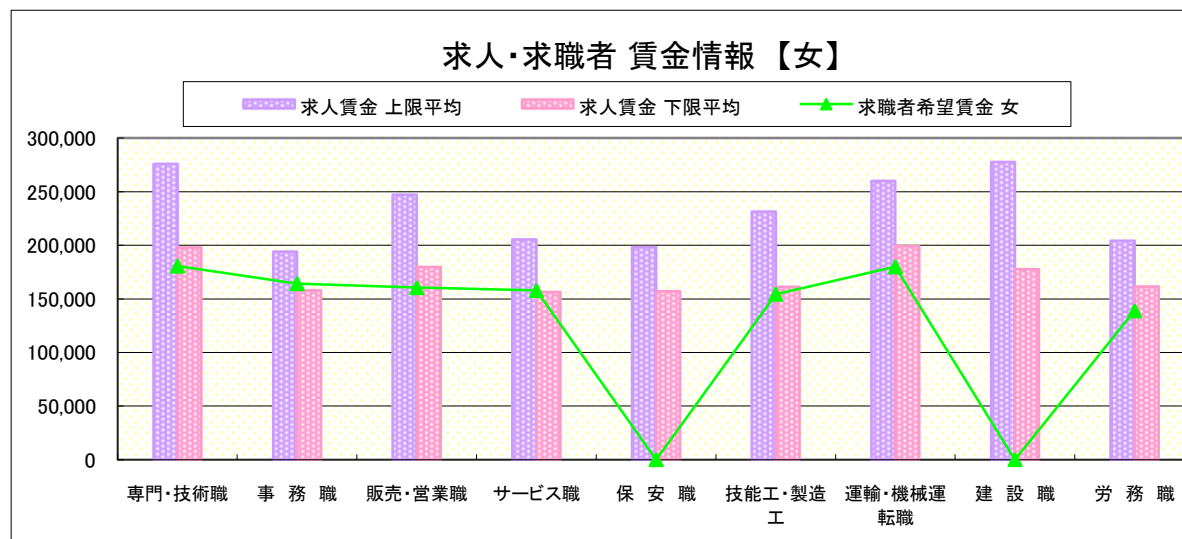
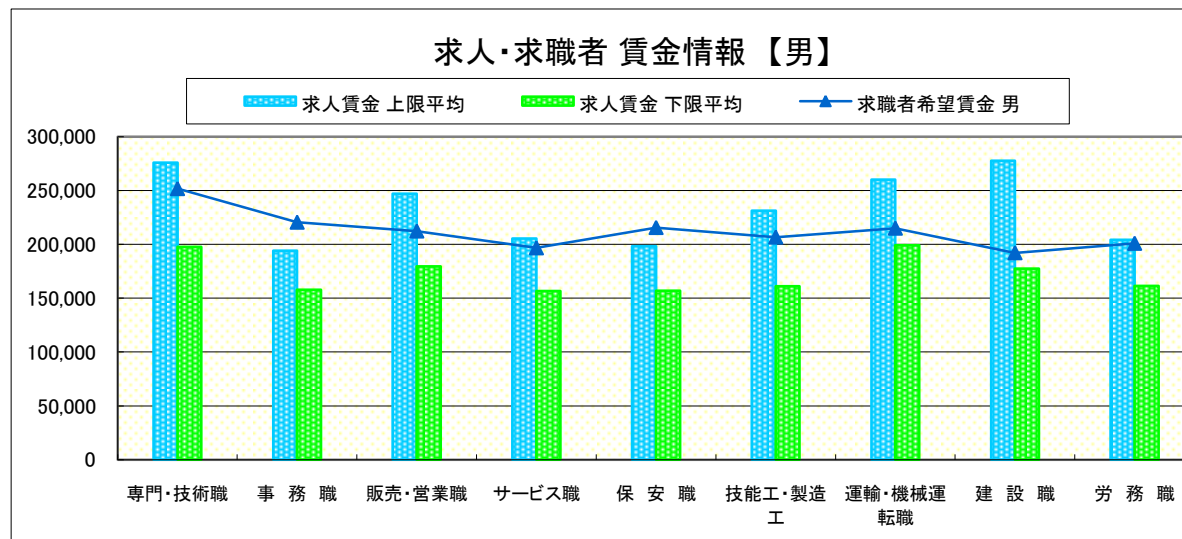
求人賃金・求職者希望賃金情報(常用)

(単位:円)

職業別		求人賃金		求職者希望賃金	
		上限平均	下限平均	男	女
職業別	専門・技術職	275,819	197,831	251,766	180,699
	事務職	194,054	157,814	220,541	164,326
	販売・営業職	247,127	179,645	212,347	160,500
	サービス職	205,339	156,564	196,735	157,847
	保安職	198,153	156,887	215,625	0
	技能工・製造工	231,414	161,228	206,712	154,465
	運輸・機械運転職	260,122	199,235	214,995	180,000
	建設職	277,824	177,514	192,167	0
	労務職	204,186	161,497	200,950	138,959

* 求人賃金・求職者希望賃金は、ハローワークシステム(職業紹介)5月新規求人・新規求職から抽出。

* 求人賃金については、男女不問である。



求人・求職者 賃金情報 【5月】

県央3地区 《宇都宮・那須烏山》

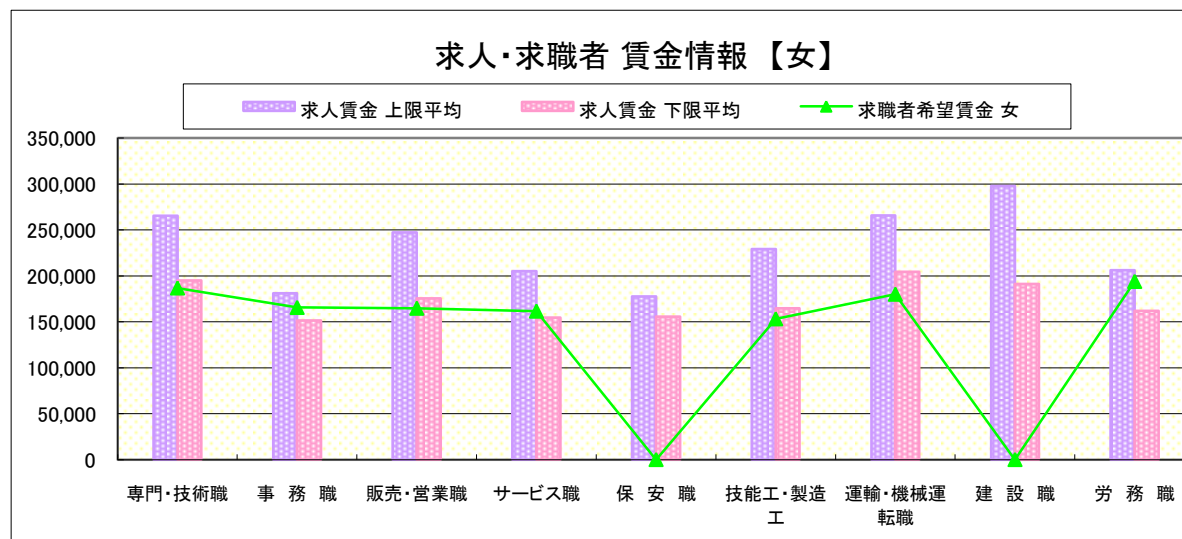
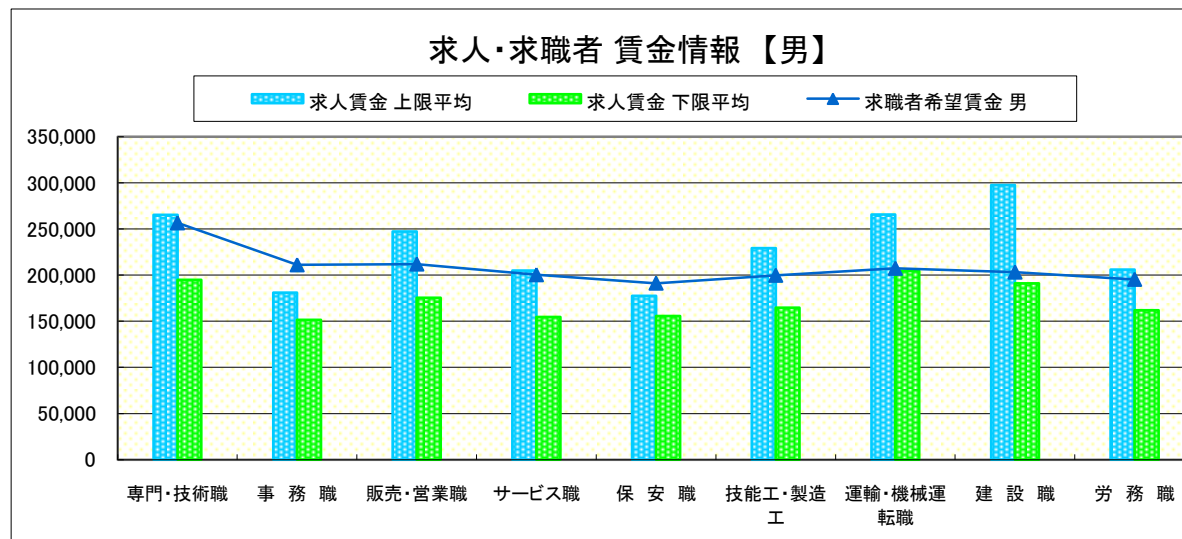
求人賃金・求職者希望賃金情報(常用)

(単位:円)

	職業別	求人賃金		求職者希望賃金	
		上限平均	下限平均	男	女
	専門・技術職	265,334	194,968	256,638	186,824
	事務職	180,986	151,522	211,083	165,615
	販売・営業職	247,277	175,463	211,972	164,750
	サービス職	205,011	154,772	200,371	161,589
	保安職	177,506	155,814	191,250	0
	技能工・製造工	229,363	164,648	199,781	153,215
	運輸・機械運転職	265,679	204,559	207,339	180,000
	建設職	297,704	191,121	203,238	0
	労務職	206,111	161,991	195,387	193,959

* 求人賃金・求職者希望賃金は、ハローワークシステム(職業紹介)5月新規求人・新規求職から抽出。

* 求人賃金については、男女不問である。



求人・求職者 賃金情報 【5月】

県南1地区 《小山・栃木》

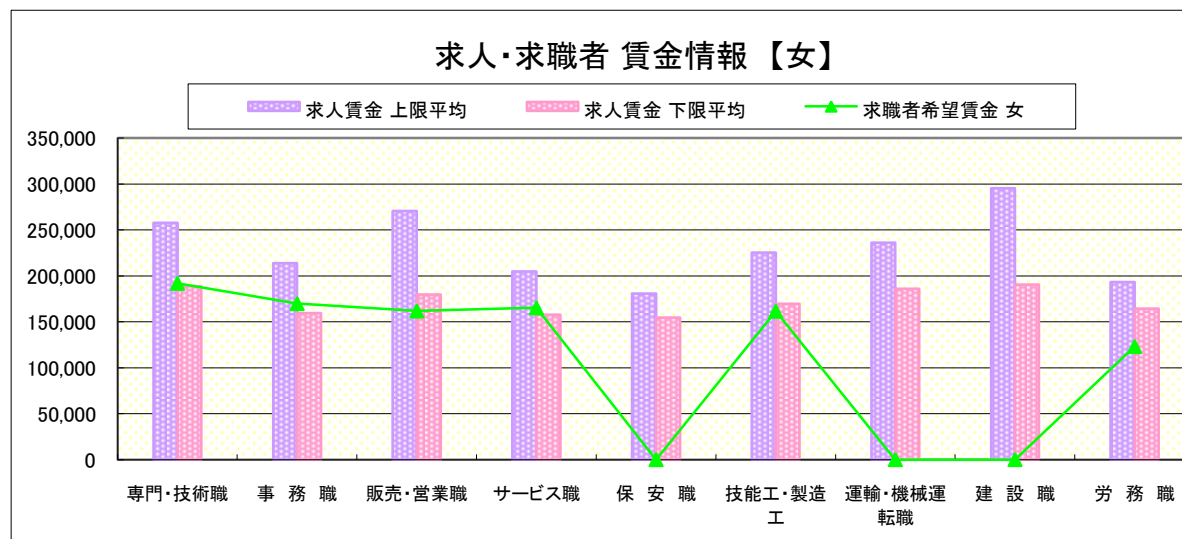
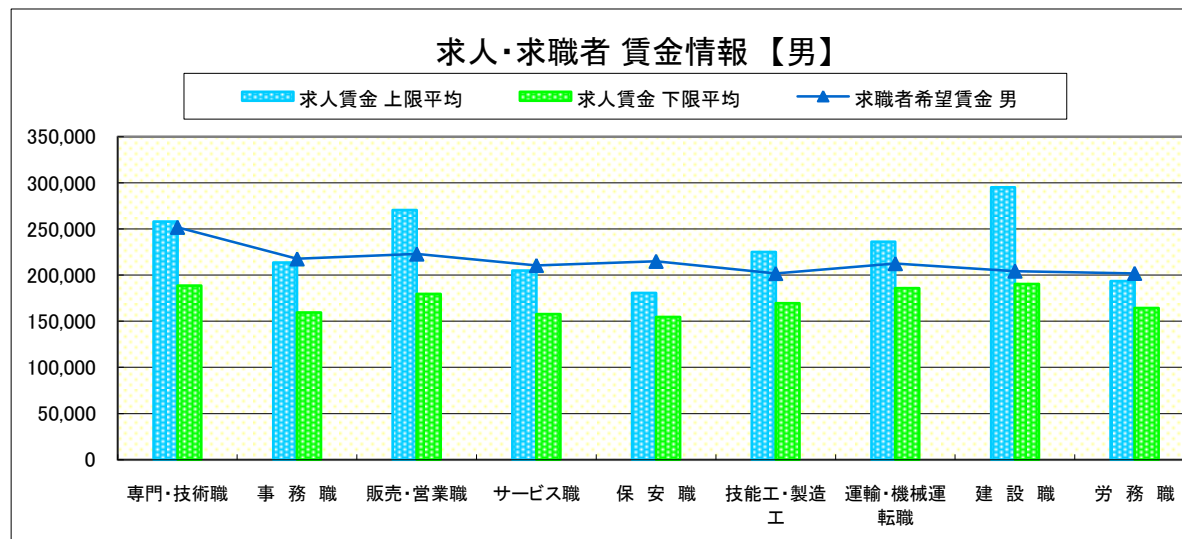
求人賃金・求職者希望賃金情報(常用)

(単位:円)

	職種	求人賃金		求職者希望賃金	
		上限平均	下限平均	男	女
	専門・技術職	257,932	188,730	251,907	192,037
	事務職	213,792	159,668	217,673	169,974
	販売・営業職	270,717	179,618	222,900	161,938
職	サービス職	204,803	157,644	210,521	165,349
	保安職	180,667	154,700	215,000	0
業	技能工・製造工	225,223	169,551	201,815	161,626
	運輸・機械運転職	236,087	185,993	212,511	0
別	建設職	295,271	190,426	204,429	0
	労務職	193,374	164,519	201,964	123,125

* 求人賃金・求職者希望賃金は、ハローワークシステム(職業紹介)5月新規求人・新規求職から抽出。

* 求人賃金については、男女不問である。



求人・求職者 賃金情報 【5月】

県南2地区 《足利・佐野》

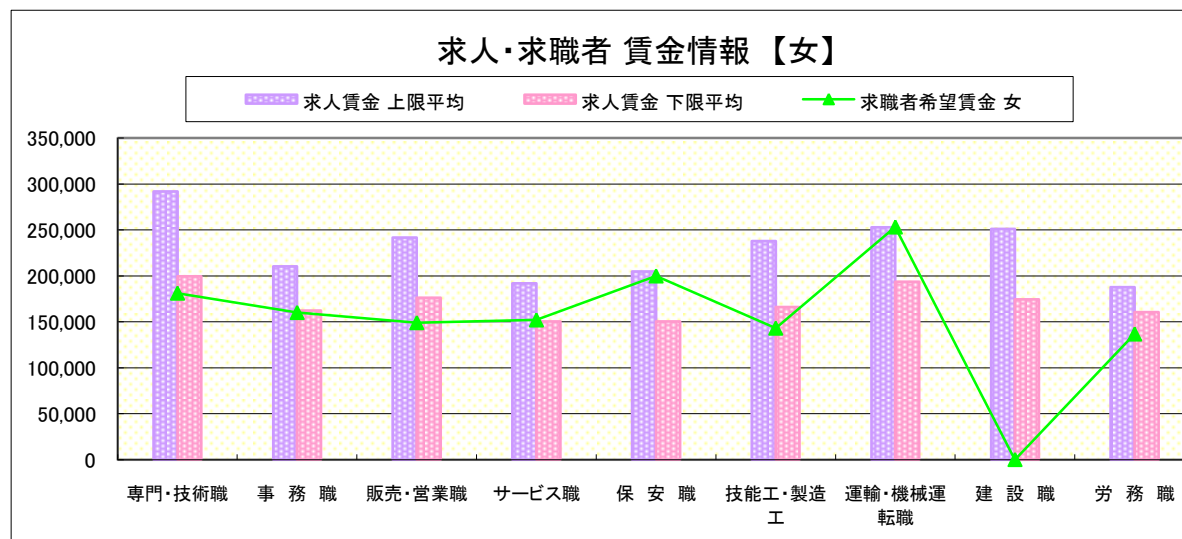
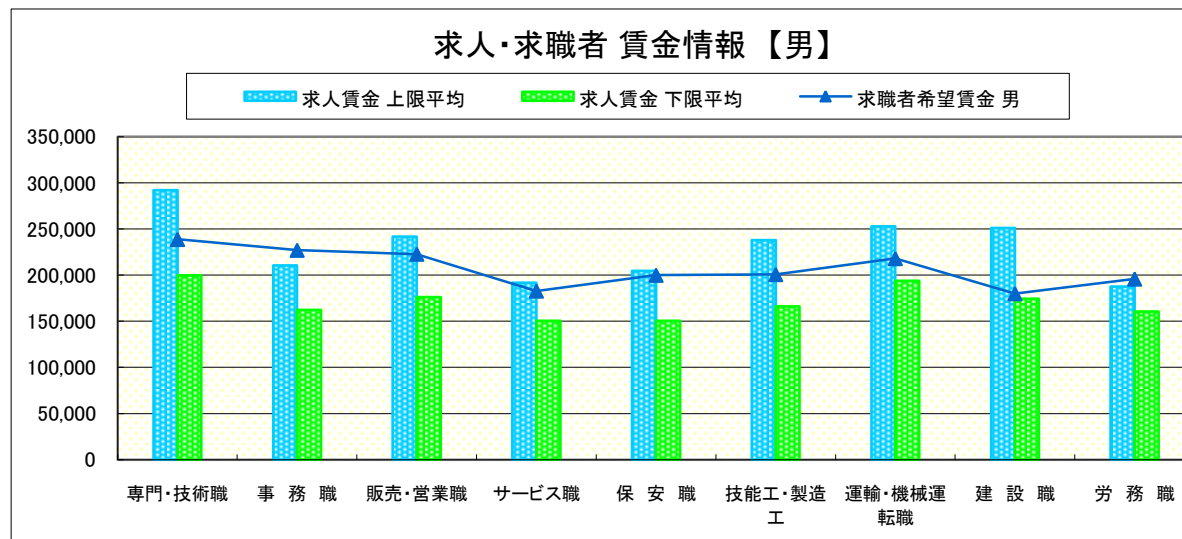
求人賃金・求職者希望賃金情報(常用)

(単位:円)

職業別	職業	求人賃金		求職者希望賃金	
		上限平均	下限平均	男	女
職業別	専門・技術職	291,987	199,640	238,800	181,250
	事務職	210,403	162,369	227,072	160,187
	販売・営業職	241,790	176,064	222,799	149,097
	サービス職	191,859	150,604	182,834	152,074
	保安職	204,734	150,367	200,000	200,000
	技能工・製造工	237,882	166,090	200,743	143,101
	運輸・機械運転職	252,926	193,686	218,015	253,333
	建設職	251,090	174,480	180,000	0
	労務職	187,682	160,493	195,865	136,750

* 求人賃金・求職者希望賃金は、ハローワークシステム(職業紹介)5月新規求人・新規求職から抽出。

* 求人賃金については、男女不問である。



求人・求職者 賃金情報 【5月】

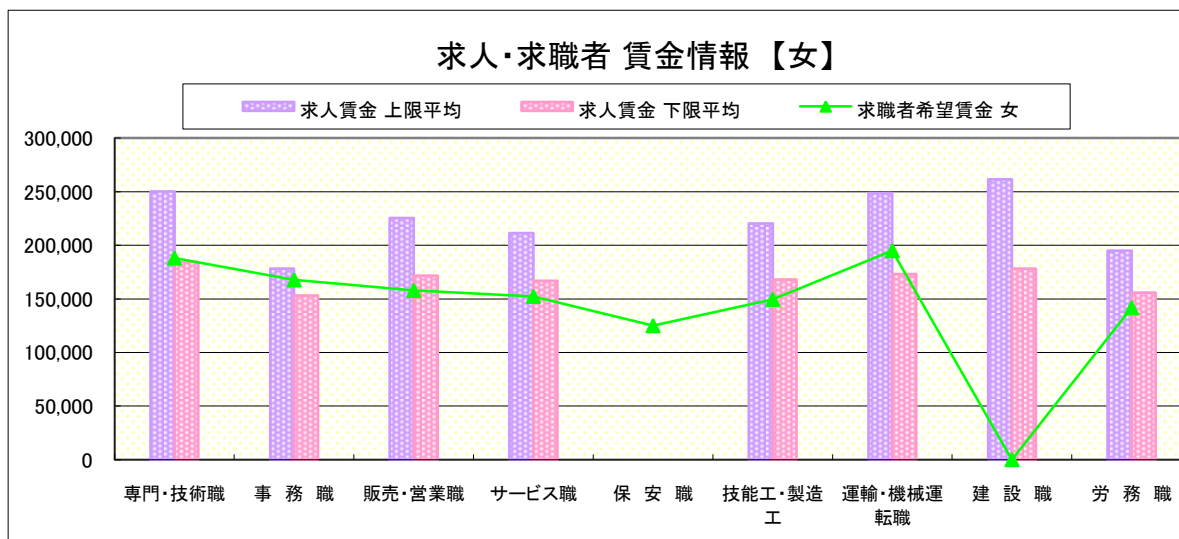
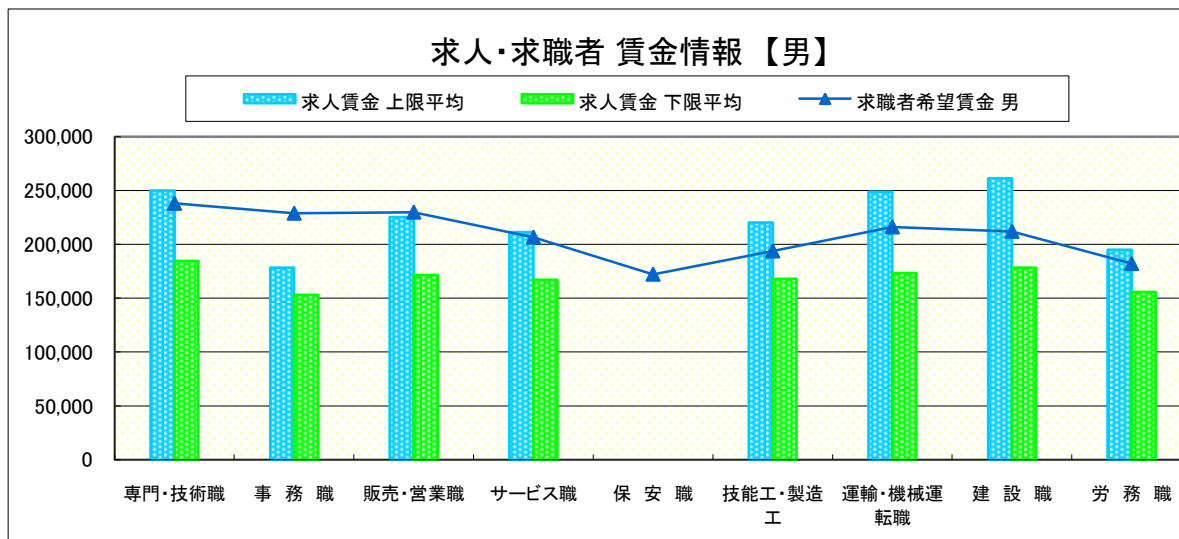
県 北 《大田原・矢板・黒磯》

求人賃金・求職者希望賃金情報(常用) (単位:円)

職業別	職種	求人賃金		求職者希望賃金	
		上限平均	下限平均	男	女
職業別	専門・技術職	250,117	184,479	238,112	188,079
	事務職	178,282	153,035	228,895	167,798
	販売・営業職	225,300	171,584	229,929	157,874
	サービス職	211,515	167,035	206,673	152,324
	保安職	0	0	172,222	125,000
	技能工・製造工	220,299	167,978	193,804	149,590
	運輸・機械運転職	248,748	173,204	216,167	195,000
	建設職	261,480	178,221	212,080	0
	労務職	195,064	155,711	182,125	141,667

* 求人賃金・求職者希望賃金は、ハローワークシステム(職業紹介)5月新規求人・新規求職から抽出。

* 求人賃金については、男女不問である。



求人・求職者 賃金情報 【5月】

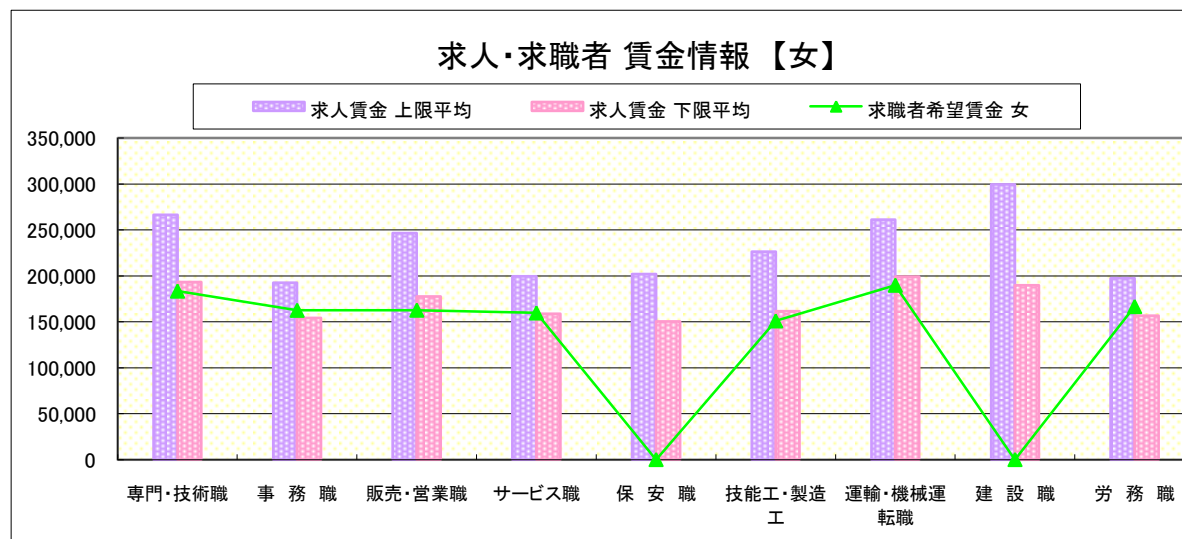
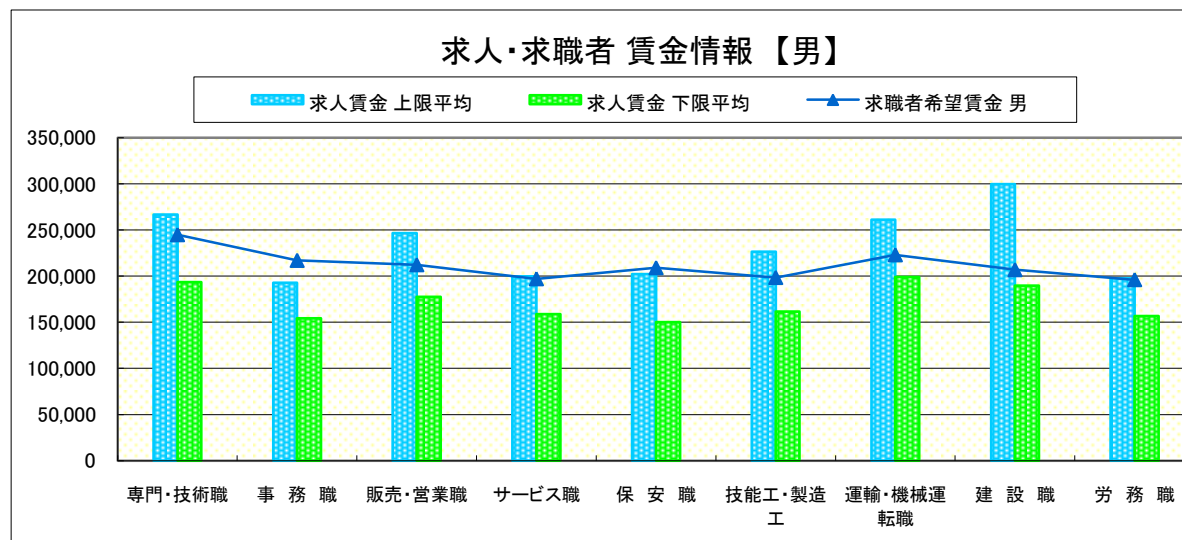
県 央 《宇都宮・那須烏山・鹿沼・真岡・日光》

求人賃金・求職者希望賃金情報(常用) (単位:円)

職業別	職種	求人賃金		求職者希望賃金	
		上限平均	下限平均	男	女
職 業 別	専門・技術職	266,587	193,448	244,875	183,624
	事務職	192,711	154,272	217,033	162,696
	販売・営業職	246,691	177,472	212,271	162,814
	サービス職	199,744	158,747	197,078	159,780
	保安職	202,187	150,284	209,063	0
	技能工・製造工	226,536	161,681	198,460	151,147
	運輸・機械運転職	261,302	199,210	223,038	190,000
	建設職	299,758	189,849	206,909	0
	労務職	197,631	156,688	196,089	166,750

* 求人賃金・求職者希望賃金は、ハローワークシステム(職業紹介)5月新規求人・新規求職から抽出。

* 求人賃金については、男女不問である。



求人・求職者 賃金情報 【5月】

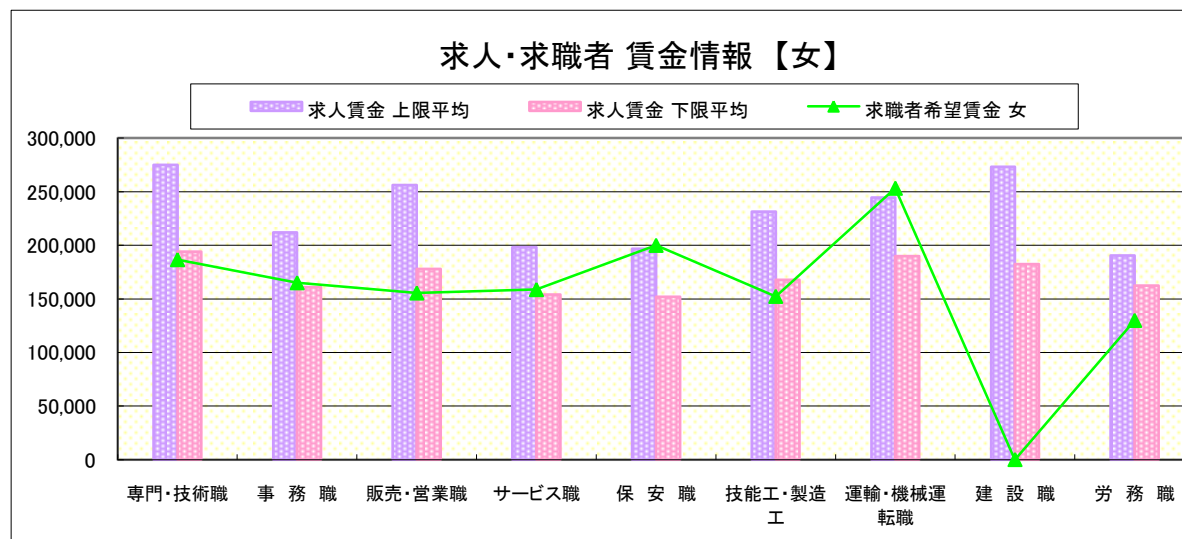
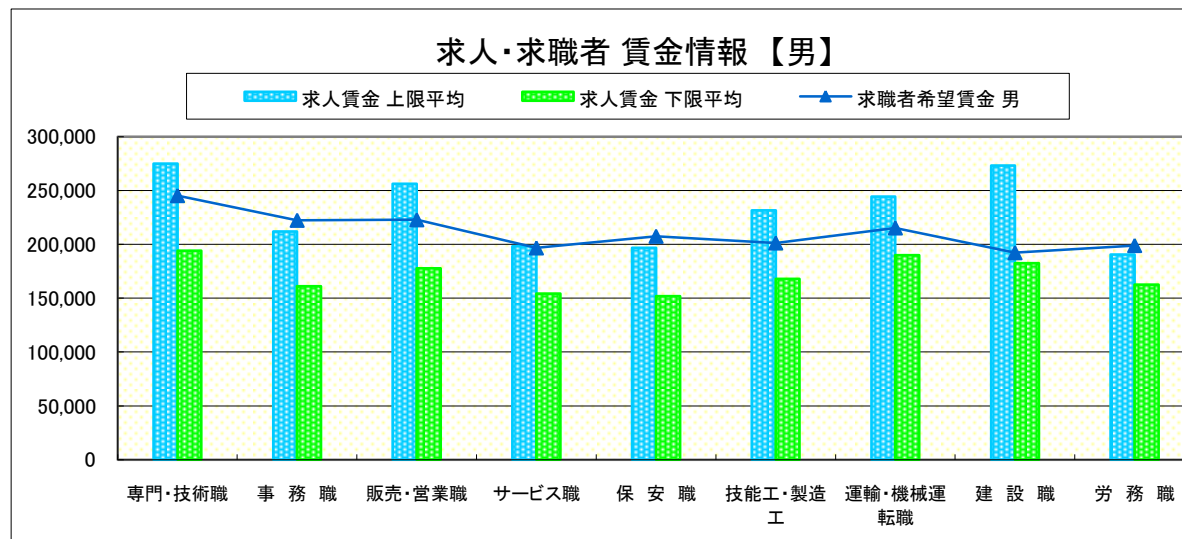
県 南 《栃木・佐野・足利・小山》

求人賃金・求職者希望賃金情報(常用) (単位:円)

職業別	職種	求人賃金		求職者希望賃金	
		上限平均	下限平均	男	女
職 業 別	専門・技術職	274,959	194,185	245,353	186,644
	事務職	212,097	161,018	222,372	165,080
	販売・営業職	256,254	177,841	222,850	155,517
	サービス職	198,331	154,124	196,677	158,712
	保安職	196,711	151,811	207,500	200,000
	技能工・製造工	231,552	167,820	201,279	152,363
	運輸・機械運転職	244,506	189,839	215,263	253,333
	建設職	273,180	182,453	192,214	0
	労務職	190,528	162,506	198,914	129,938

* 求人賃金・求職者希望賃金は、ハローワークシステム(職業紹介)5月新規求人・新規求職から抽出。

* 求人賃金については、男女不問である。



求人・求職者 賃金情報 【5月】

宇 都 宮

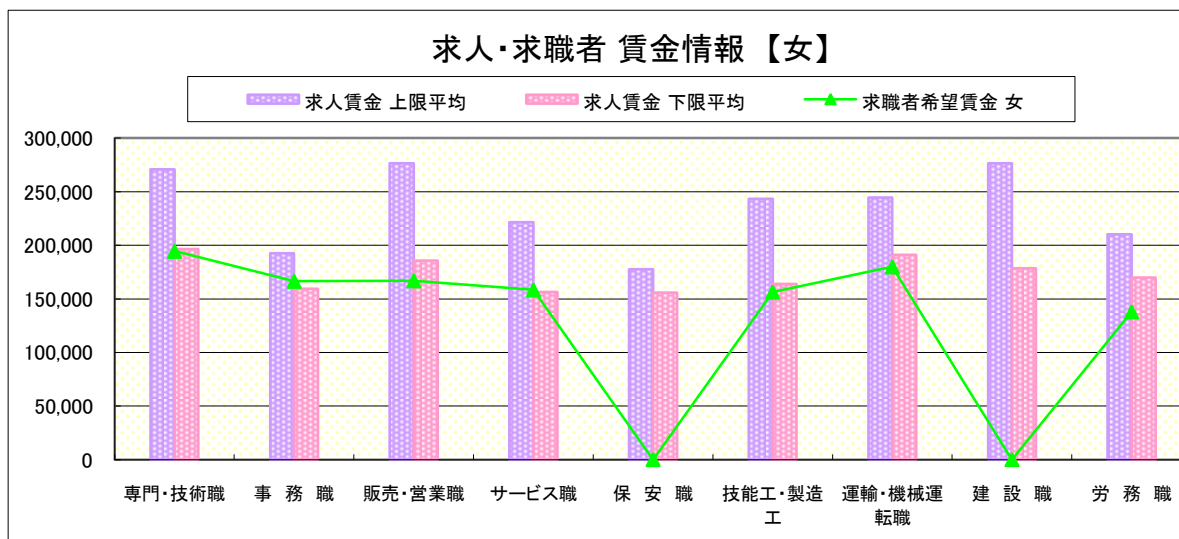
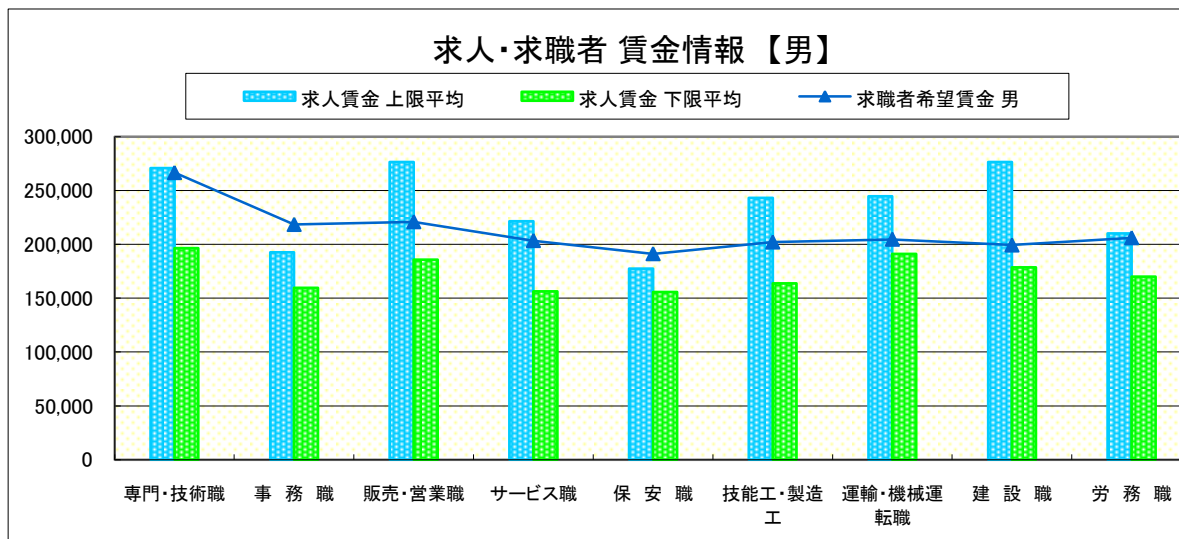
求人賃金・求職者希望賃金情報(常用)

(単位:円)

		求人賃金		求職者希望賃金	
		上限平均	下限平均	男	女
職 業 別	専門・技術職	270,722	196,414	266,609	194,556
	事務職	192,632	159,479	218,415	166,524
	販売・営業職	276,633	185,845	220,943	167,000
	サービス職	221,533	156,408	203,469	158,472
	保安職	177,506	155,814	191,250	0
	技能工・製造工	243,258	163,757	202,119	156,429
	運輸・機械運転職	244,643	191,070	204,677	180,000
	建設職	276,408	178,670	199,333	0
	労務職	210,145	169,905	206,067	137,917

* 求人賃金・求職者希望賃金は、ハローワークシステム(職業紹介)5月新規求人・新規求職から抽出。

* 求人賃金については、男女不問である。



求人・求職者 賃金情報 【5月】

那須烏山

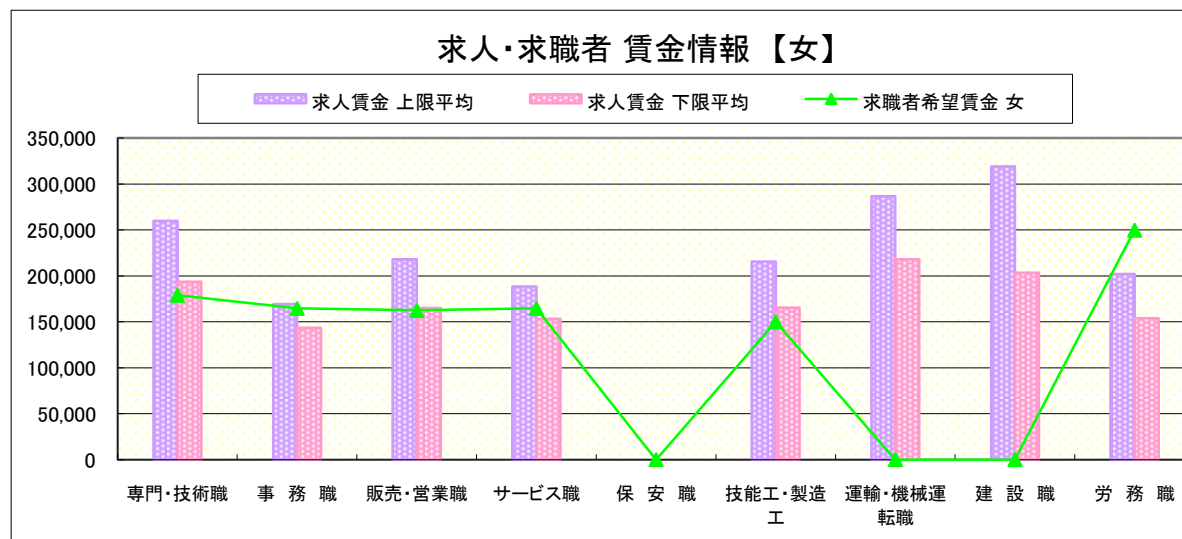
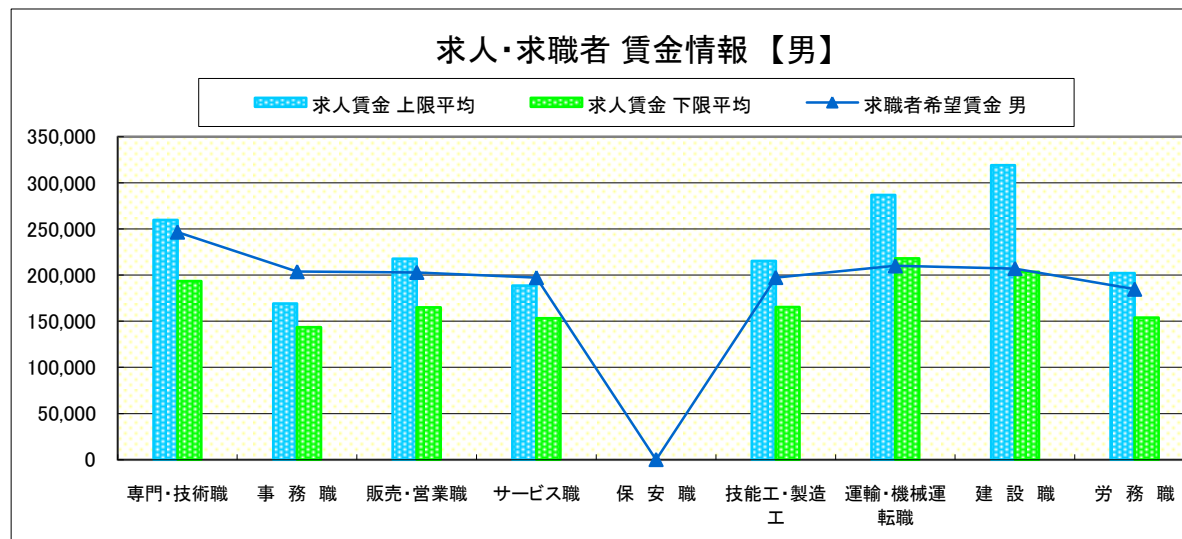
求人賃金・求職者希望賃金情報(常用)

(単位:円)

	職業別	求人賃金		求職者希望賃金	
		上限平均	下限平均	男	女
	専門・技術職	259,945	193,522	246,667	179,091
	事務職	169,340	143,564	203,750	164,706
	販売・営業職	217,920	165,080	203,000	162,500
	サービス職	188,488	153,136	197,273	164,706
	保安職	0	0	0	0
	技能工・製造工	215,467	165,538	197,442	150,000
	運輸・機械運転職	286,714	218,047	210,000	0
	建設職	319,000	203,571	207,143	0
	労務職	202,077	154,077	184,706	250,000

* 求人賃金・求職者希望賃金は、ハローワークシステム(職業紹介)5月新規求人・新規求職から抽出。

* 求人賃金については、男女不問である。



求人・求職者 賃金情報 【5月】

鹿 沼

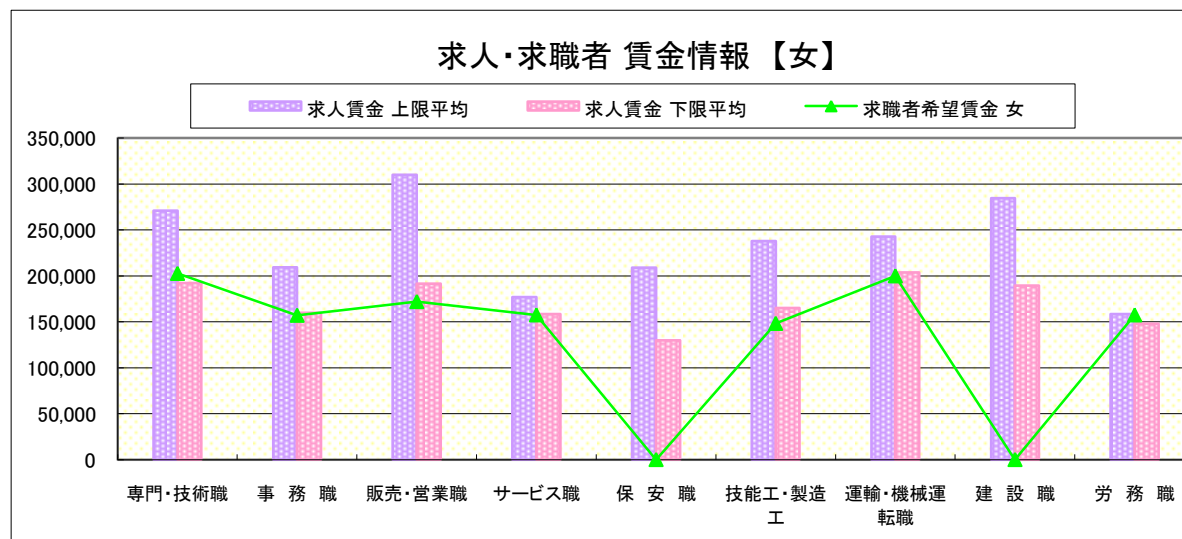
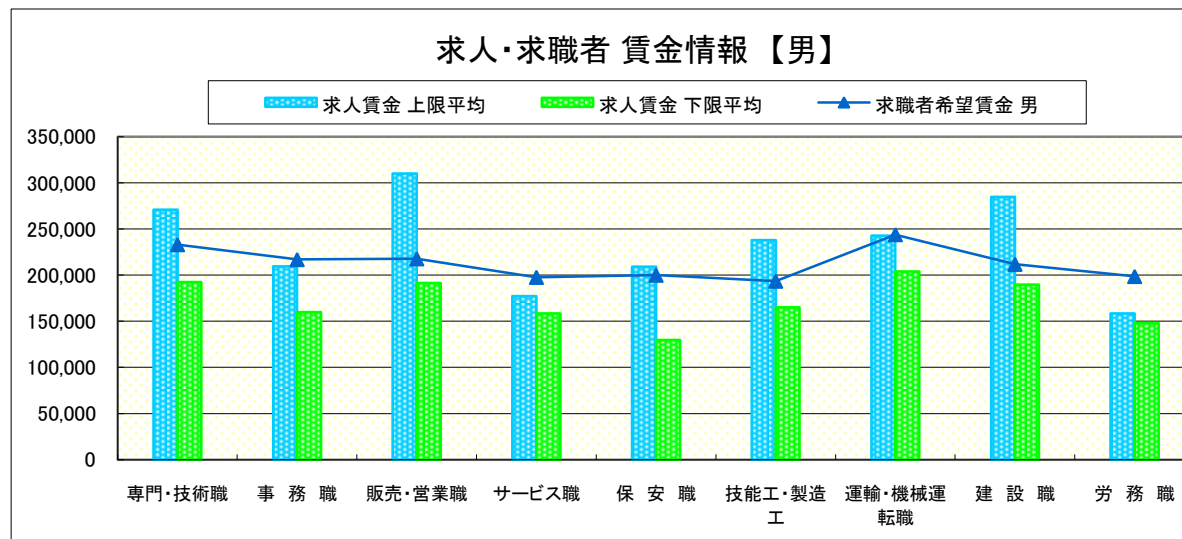
求人賃金・求職者希望賃金情報(常用)

(単位:円)

		求人賃金		求職者希望賃金	
		上限平均	下限平均	男	女
職 業 別	専門・技術職	271,053	192,335	233,125	202,632
	事務職	209,318	160,000	217,000	157,045
	販売・営業職	310,000	191,429	217,778	172,000
	サービス職	177,034	158,535	197,692	157,500
	保安職	209,000	129,800	200,000	0
	技能工・製造工	237,964	165,090	193,488	148,235
	運輸・機械運転職	242,704	203,840	244,000	200,000
	建設職	284,778	189,556	211,818	0
	労務職	158,567	148,173	198,621	157,500

* 求人賃金・求職者希望賃金は、ハローワークシステム(職業紹介)5月新規求人・新規求職から抽出。

* 求人賃金については、男女不問である。



求人・求職者 賃金情報 【5月】

栃 木

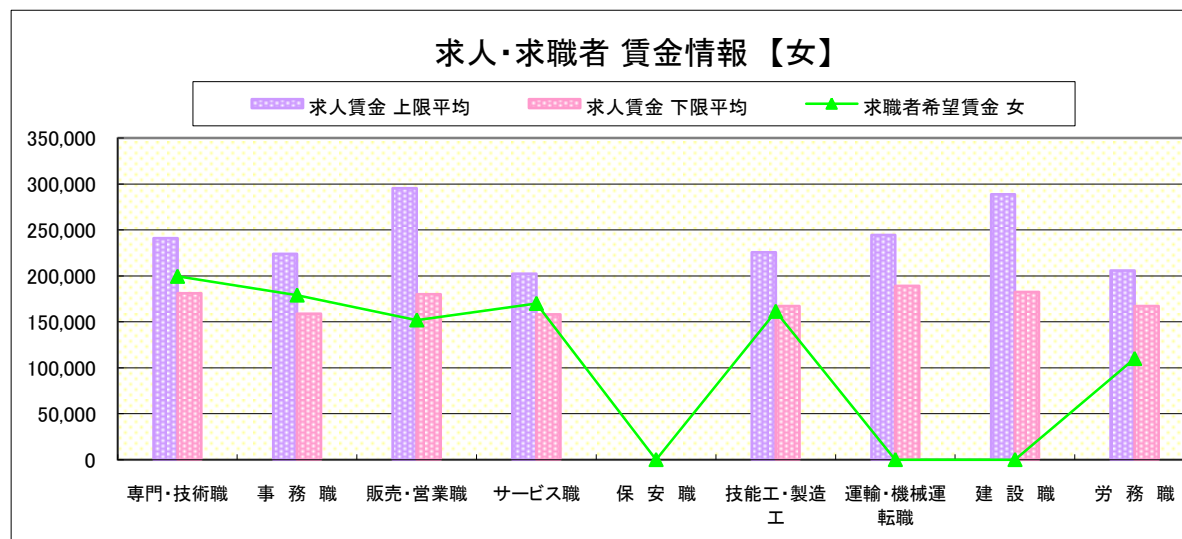
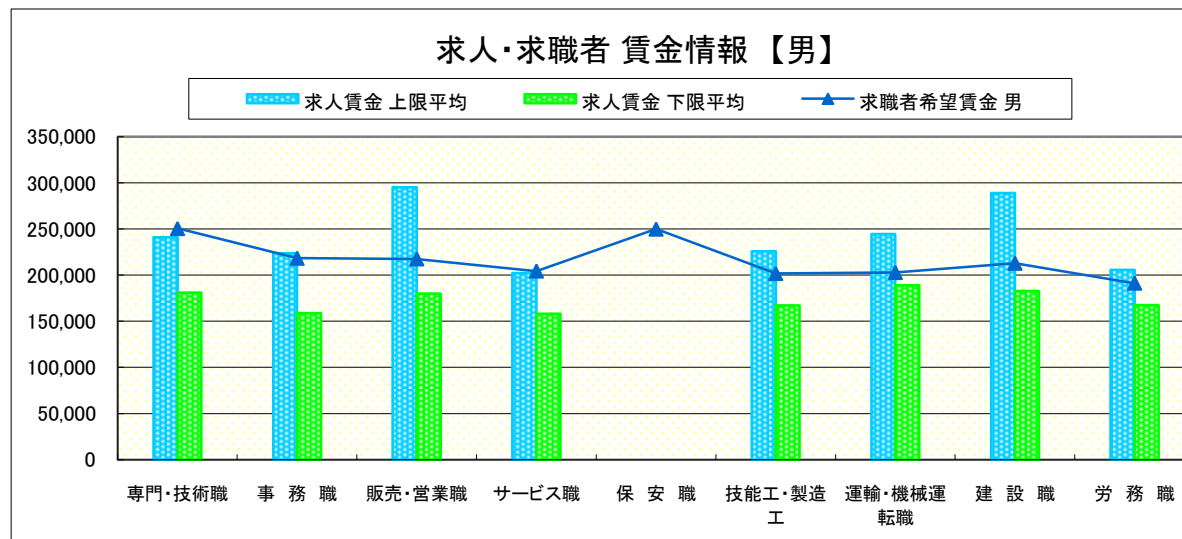
求人賃金・求職者希望賃金情報(常用)

(単位:円)

職業別	職種	求人賃金		求職者希望賃金	
		上限平均	下限平均	男	女
職 業 別	専門・技術職	240,909	181,169	250,625	199,474
	事務職	223,861	158,720	218,333	179,063
	販売・営業職	295,321	179,929	217,600	152,000
	サービス職	202,252	158,079	204,375	170,000
	保安職	0	0	250,000	0
	技能工・製造工	225,837	167,138	201,702	161,364
	運輸・機械運転職	244,513	189,105	202,800	0
	建設職	288,900	182,655	212,857	0
	労務職	205,693	167,317	191,200	110,000

* 求人賃金・求職者希望賃金は、ハローワークシステム(職業紹介)5月新規求人・新規求職から抽出。

* 求人賃金については、男女不問である。



求人・求職者 賃金情報 【5月】

佐 野

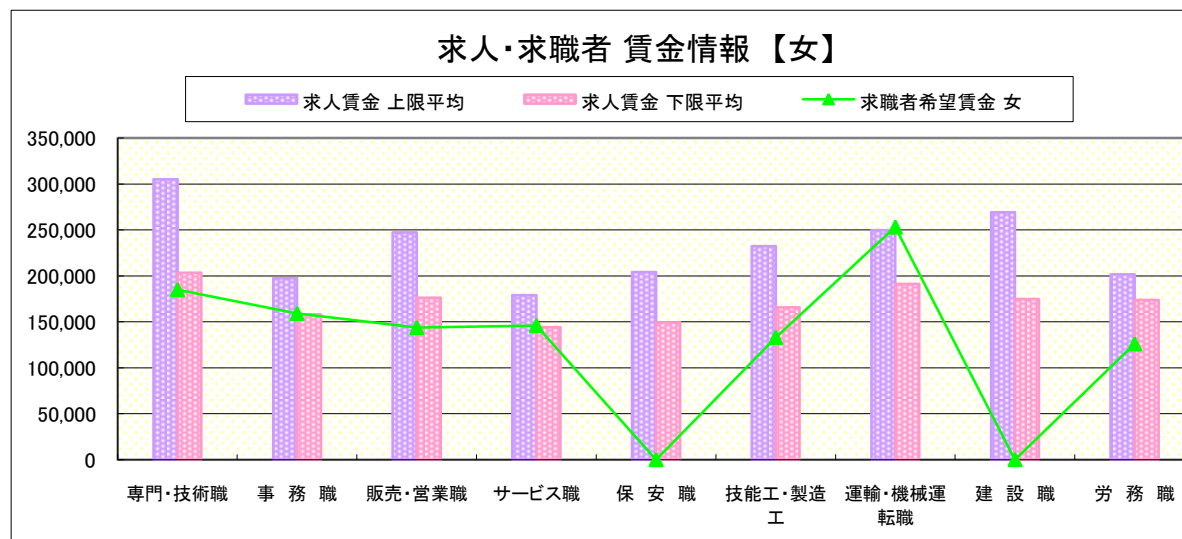
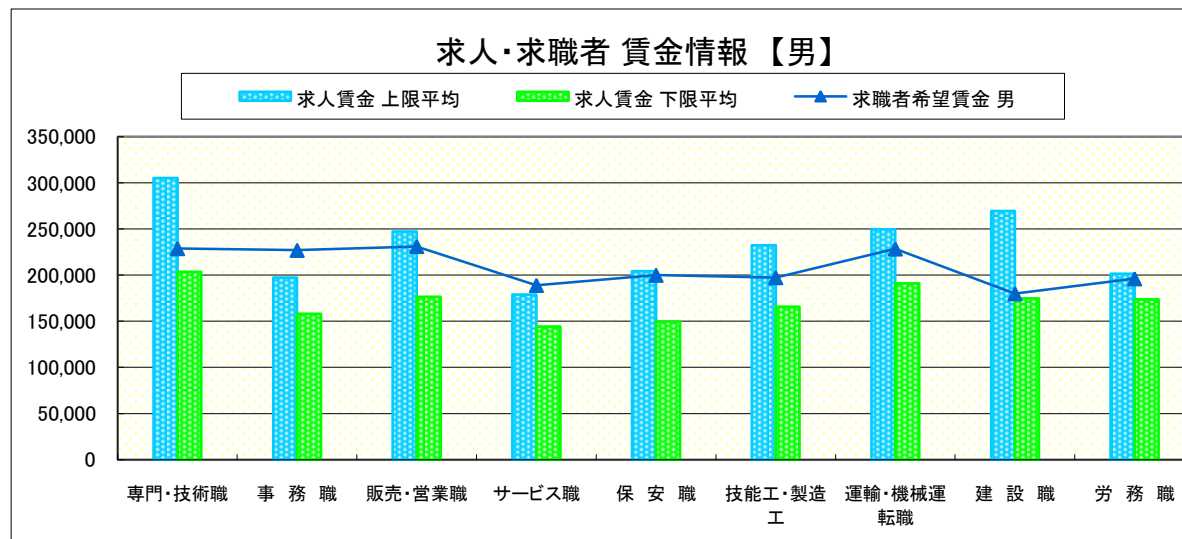
求人賃金・求職者希望賃金情報(常用)

(単位:円)

職業別	職 業	求人賃金		求職者希望賃金	
		上限平均	下限平均	男	女
	専門・技術職	305,160	203,515	228,889	185,000
	事務職	197,482	158,029	227,000	159,149
	販売・営業職	247,461	176,396	231,154	143,750
	サービス職	179,046	144,203	189,000	146,000
	保安職	204,267	149,533	200,000	0
	技能工・製造工	232,269	165,688	197,368	133,077
	運輸・機械運転職	249,682	191,156	228,529	253,333
	建設職	269,440	174,720	180,000	0
	労務職	201,644	173,672	196,129	126,000

* 求人賃金・求職者希望賃金は、ハローワークシステム(職業紹介)5月新規求人・新規求職から抽出。

* 求人賃金については、男女不問である。



求人・求職者 賃金情報 【5月】

足 利

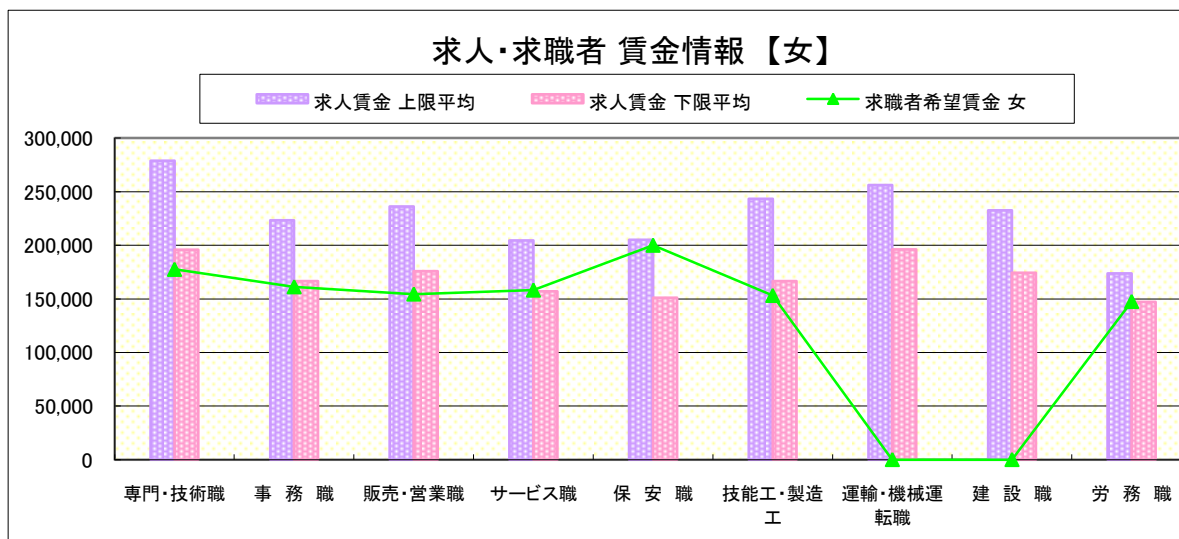
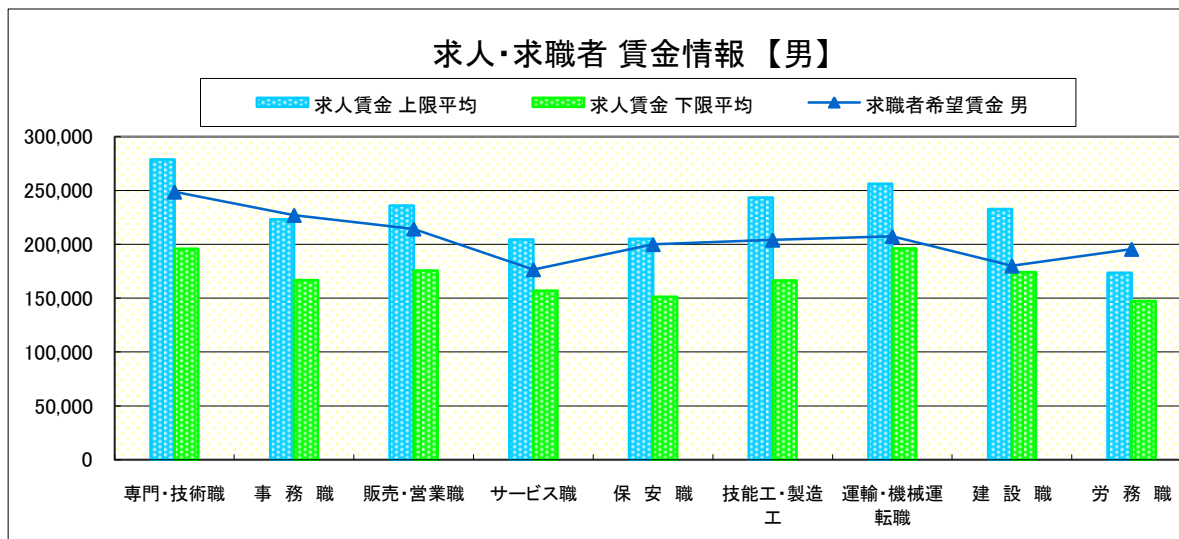
求人賃金・求職者希望賃金情報(常用)

(単位:円)

		求人賃金		求職者希望賃金	
		上限平均	下限平均	男	女
職 業 別	専門・技術職	278,813	195,765	248,710	177,500
	事務職	223,324	166,709	227,143	161,224
	販売・営業職	236,119	175,731	214,444	154,444
	サービス職	204,672	157,005	176,667	158,148
	保安職	205,200	151,200	200,000	200,000
	技能工・製造工	243,495	166,492	204,118	153,125
	運輸・機械運転職	256,169	196,215	207,500	0
	建設職	232,740	174,240	180,000	0
	労務職	173,719	147,313	195,600	147,500

* 求人賃金・求職者希望賃金は、ハローワークシステム(職業紹介)5月新規求人・新規求職から抽出。

* 求人賃金については、男女不問である。



求人・求職者 賃金情報 【5月】

真 岡

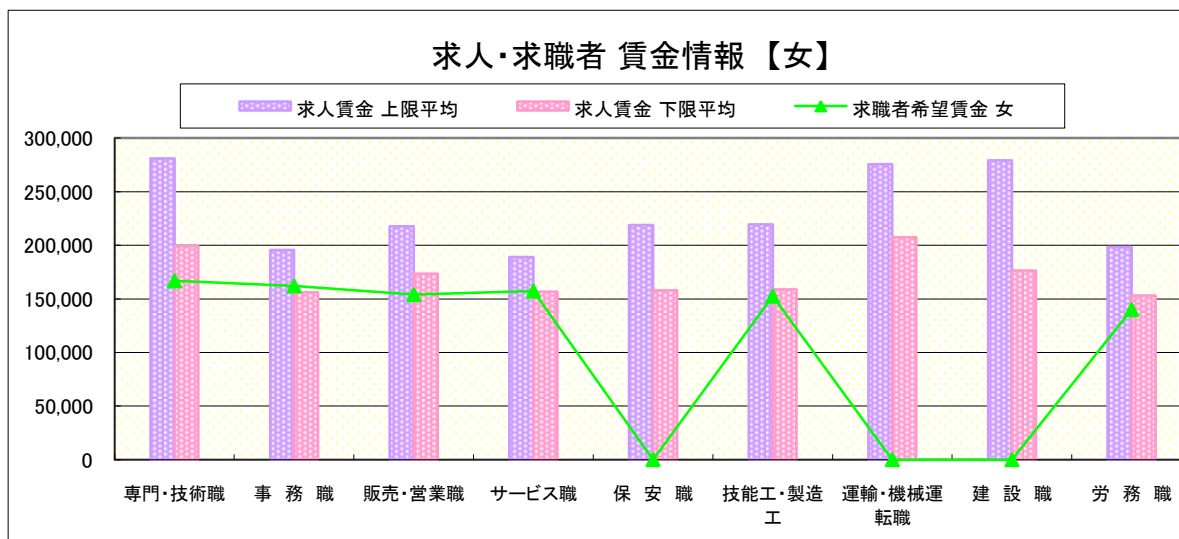
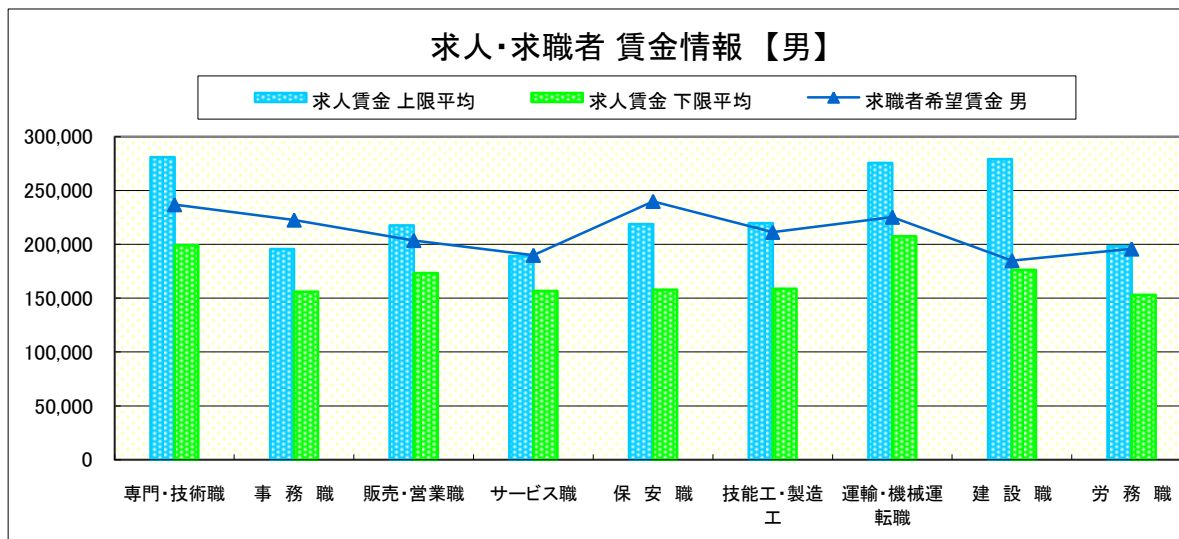
求人賃金・求職者希望賃金情報(常用)

(単位:円)

		求人賃金		求職者希望賃金	
		上限平均	下限平均	男	女
職 業 別	専門・技術職	280,915	199,247	236,923	166,842
	事務職	195,476	156,148	222,667	162,128
	販売・営業職	217,620	173,445	203,750	154,000
	サービス職	189,145	156,720	190,000	157,222
	保安職	218,800	157,960	240,000	0
	技能工・製造工	219,569	158,698	211,304	152,500
	運輸・機械運転職	275,600	207,400	225,313	0
	建設職	279,239	176,357	185,000	0
	労務職	198,227	153,088	195,833	140,000

* 求人賃金・求職者希望賃金は、ハローワークシステム(職業紹介)5月新規求人・新規求職から抽出。

* 求人賃金については、男女不問である。



求人・求職者 賃金情報 【5月】

矢板

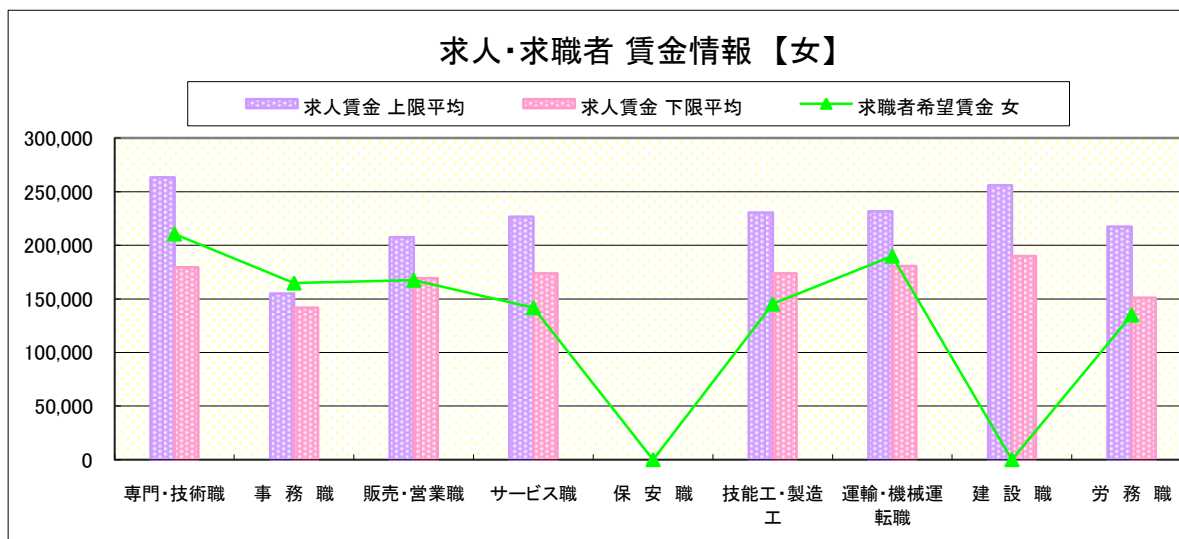
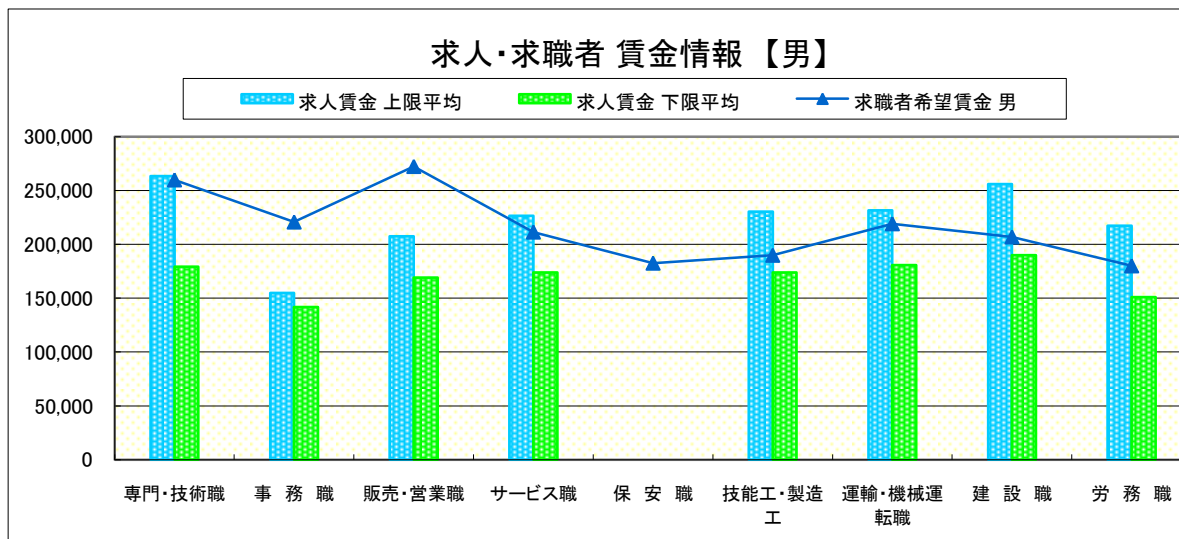
求人賃金・求職者希望賃金情報(常用)

(単位:円)

職業別	職種	求人賃金		求職者希望賃金	
		上限平均	下限平均	男	女
職業別	専門・技術職	263,460	179,301	260,000	210,625
	事務職	154,801	141,669	220,769	164,828
	販売・営業職	207,490	169,160	272,500	167,500
	サービス職	226,626	173,815	211,429	141,818
	保安職	0	0	182,500	0
	技能工・製造工	230,425	173,853	189,859	145,238
	運輸・機械運転職	231,750	180,750	219,167	190,000
	建設職	256,000	190,000	206,923	0
	労務職	217,333	150,950	180,000	135,000

* 求人賃金・求職者希望賃金は、ハローワークシステム(職業紹介)5月新規求人・新規求職から抽出。

* 求人賃金については、男女不問である。



求人・求職者 賃金情報 【5月】

大田原

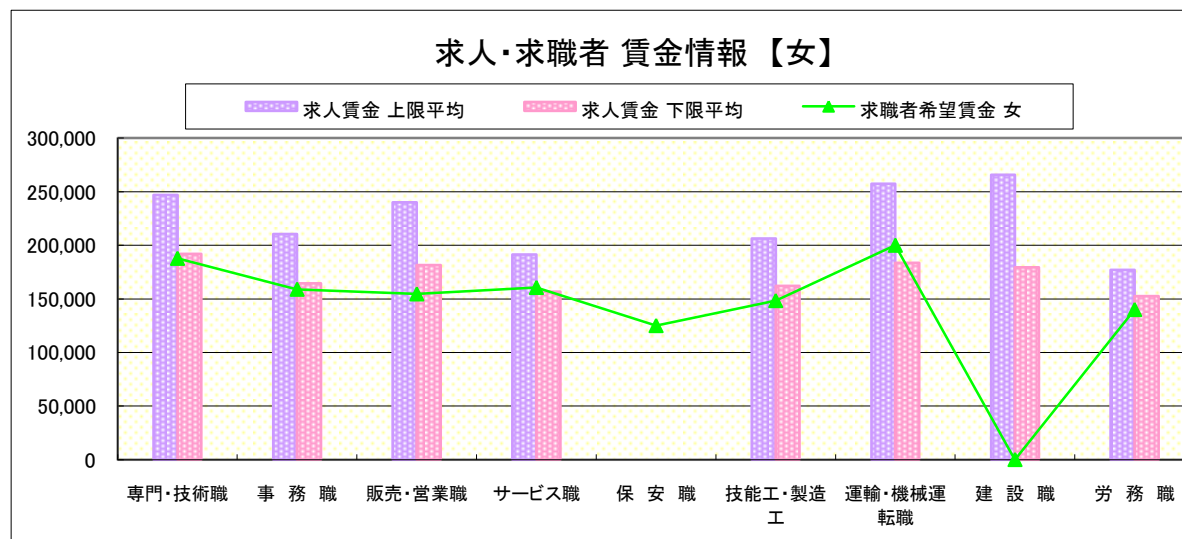
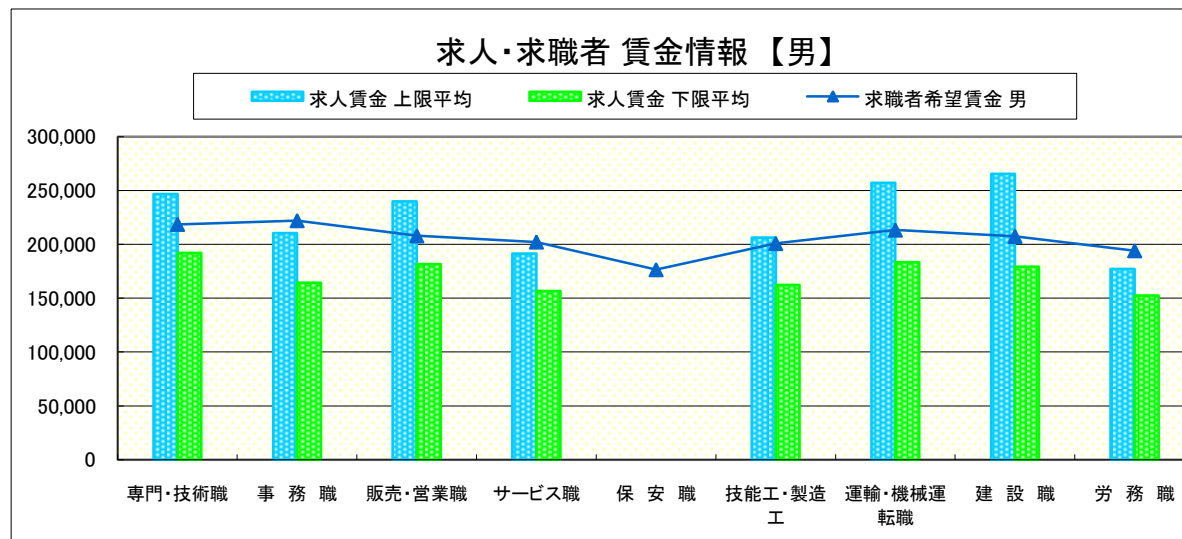
求人賃金・求職者希望賃金情報(常用)

(単位:円)

		求人賃金		求職者希望賃金	
		上限平均	下限平均	男	女
職業別	専門・技術職	246,917	192,052	218,621	187,778
	事務職	210,530	164,480	222,069	158,923
	販売・営業職	239,996	181,588	208,000	154,583
	サービス職	191,391	156,734	202,273	160,571
	保安職	0	0	176,667	125,000
	技能工・製造工	206,224	162,212	200,875	148,333
	運輸・機械運転職	257,294	183,533	213,333	200,000
	建設職	265,642	179,337	207,500	0
	労務職	177,103	152,462	194,231	140,000

* 求人賃金・求職者希望賃金は、ハローワークシステム(職業紹介)5月新規求人・新規求職から抽出。

* 求人賃金については、男女不問である。



求人・求職者 賃金情報 【5月】

小 山

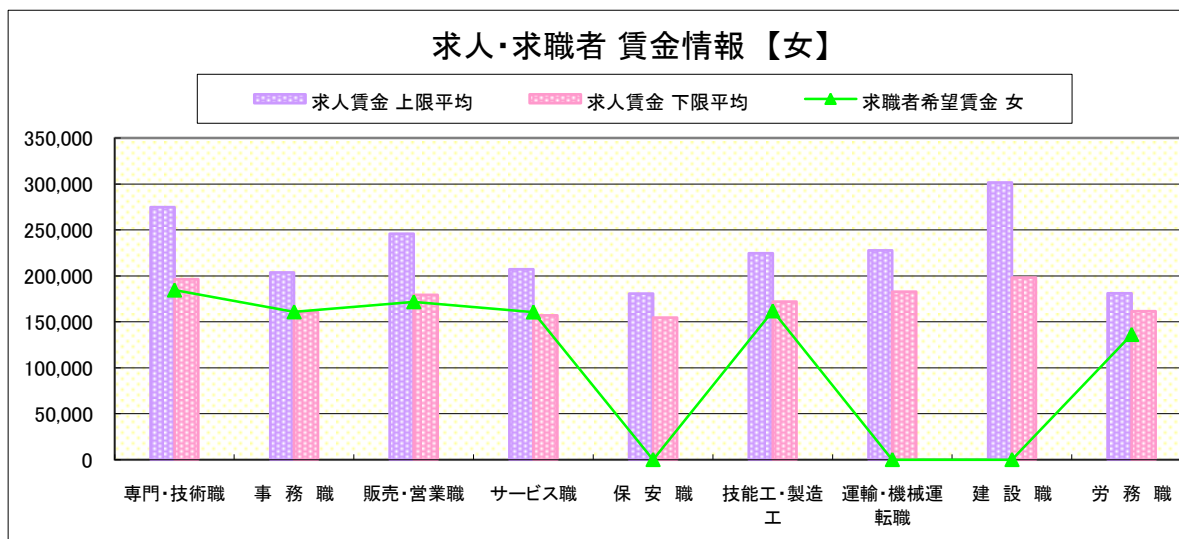
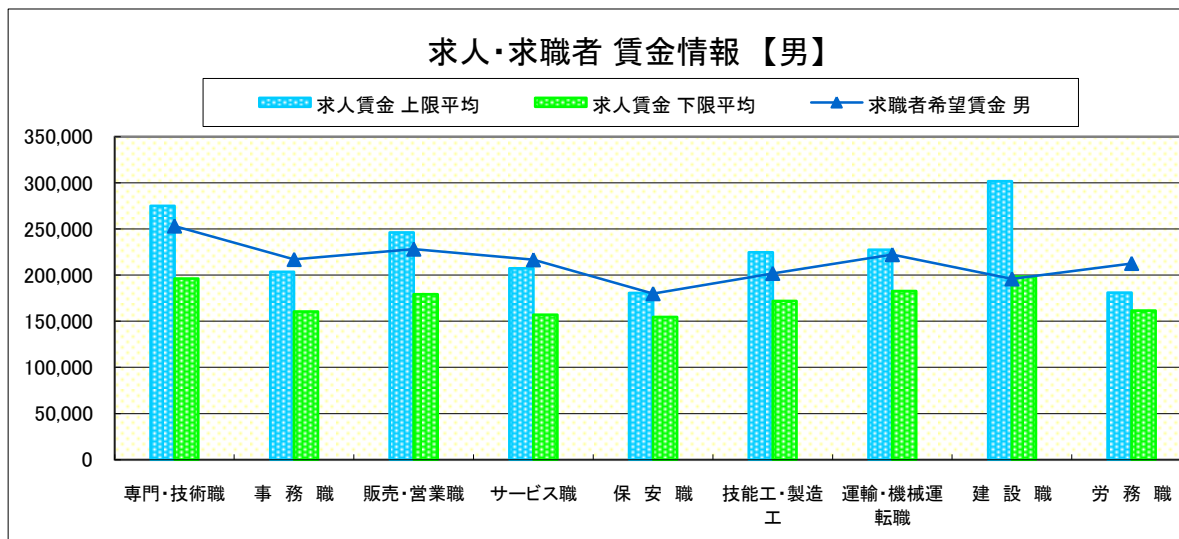
求人賃金・求職者希望賃金情報(常用)

(単位:円)

	職業別	求人賃金		求職者希望賃金	
		上限平均	下限平均	男	女
	専門・技術職	274,954	196,290	253,188	184,600
	事務職	203,722	160,615	217,013	160,884
	販売・営業職	246,113	179,307	228,200	171,875
	サービス職	207,353	157,209	216,667	160,698
	保安職	180,667	154,700	180,000	0
	技能工・製造工	224,608	171,963	201,928	161,887
	運輸・機械運転職	227,660	182,880	222,222	0
	建設職	301,641	198,196	196,000	0
	労務職	181,054	161,721	212,727	136,250

* 求人賃金・求職者希望賃金は、ハローワークシステム(職業紹介)5月新規求人・新規求職から抽出。

* 求人賃金については、男女不問である。



求人・求職者 賃金情報 【5月】

日 光

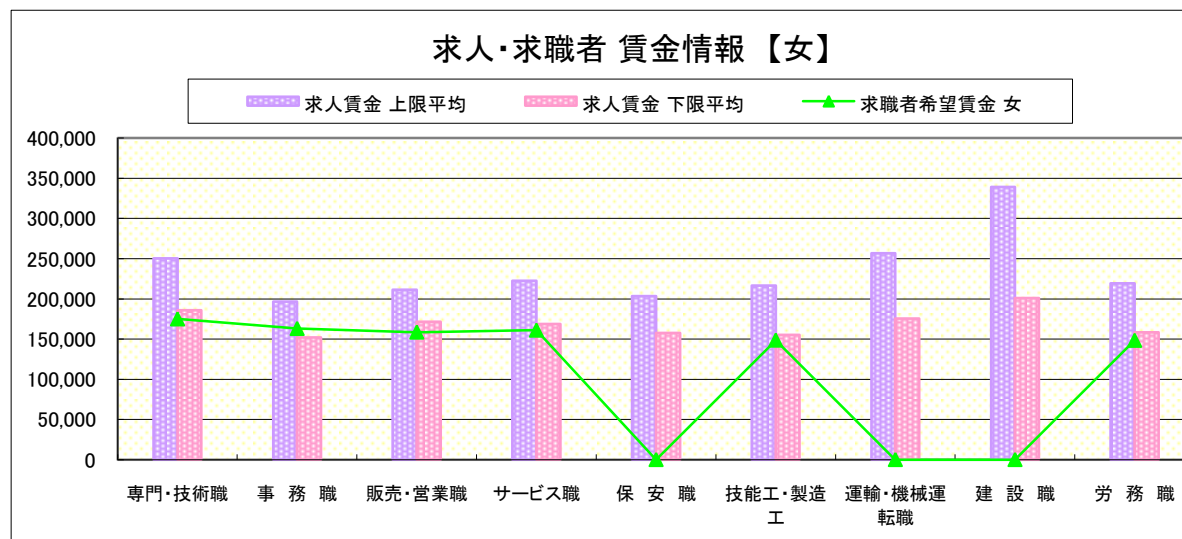
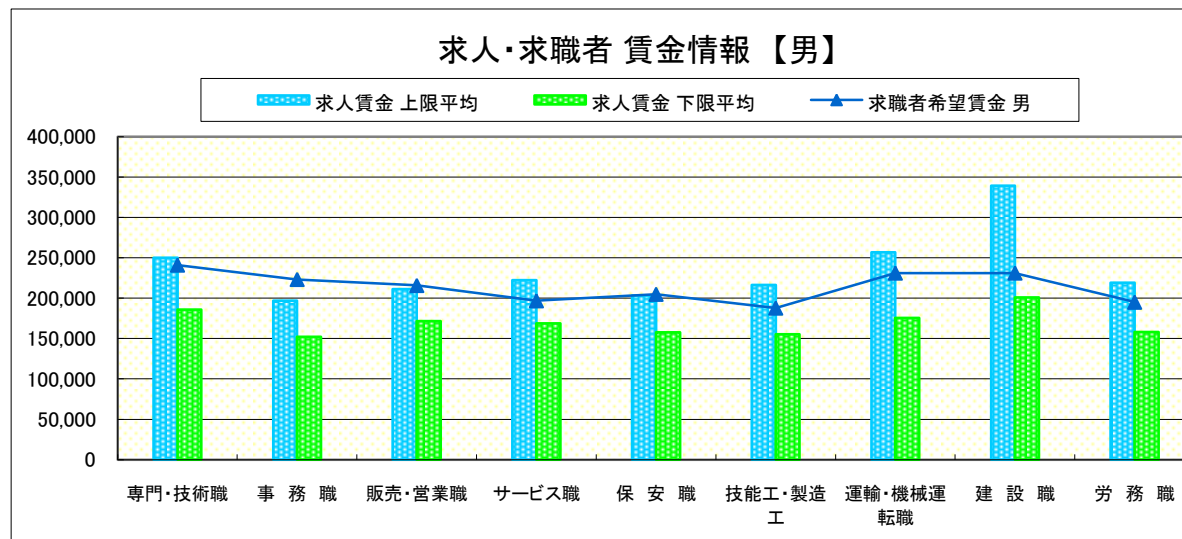
求人賃金・求職者希望賃金情報(常用)

(単位:円)

職業別		求人賃金		求職者希望賃金	
		上限平均	下限平均	男	女
職 業 別	専門・技術職	250,300	185,724	241,053	175,000
	事務職	196,787	152,167	223,333	163,077
	販売・営業職	211,281	171,560	215,882	158,571
	サービス職	222,520	168,935	196,957	161,000
	保安職	203,440	157,560	205,000	0
	技能工・製造工	216,423	155,320	187,949	148,571
	運輸・機械運転職	256,851	175,691	231,200	0
	建設職	339,364	201,091	231,250	0
	労務職	219,138	158,198	195,217	148,333

* 求人賃金・求職者希望賃金は、ハローワークシステム(職業紹介)5月新規求人・新規求職から抽出。

* 求人賃金については、男女不問である。



求人・求職者 賃金情報 【5月】

黒 磯

求人賃金・求職者希望賃金情報(常用)

(単位:円)

職業別		求人賃金		求職者希望賃金	
		上限平均	下限平均	男	女
職業別	専門・技術職	239,974	182,085	235,714	165,833
	事務職	169,514	152,957	243,846	179,643
	販売・営業職	228,415	164,004	209,286	151,538
	サービス職	216,528	170,557	206,316	154,583
	保安職	0	0	157,500	0
	技能工・製造工	224,248	167,870	190,678	155,200
	運輸・機械運転職	257,200	155,330	216,000	0
	建設職	262,797	165,326	221,818	0
	労務職	190,757	163,721	172,143	150,000

* 求人賃金・求職者希望賃金は、ハローワークシステム(職業紹介)5月新規求人・新規求職から抽出。

* 求人賃金については、男女不問である。

