

求人・求職者 賃金情報【12月】

局 計

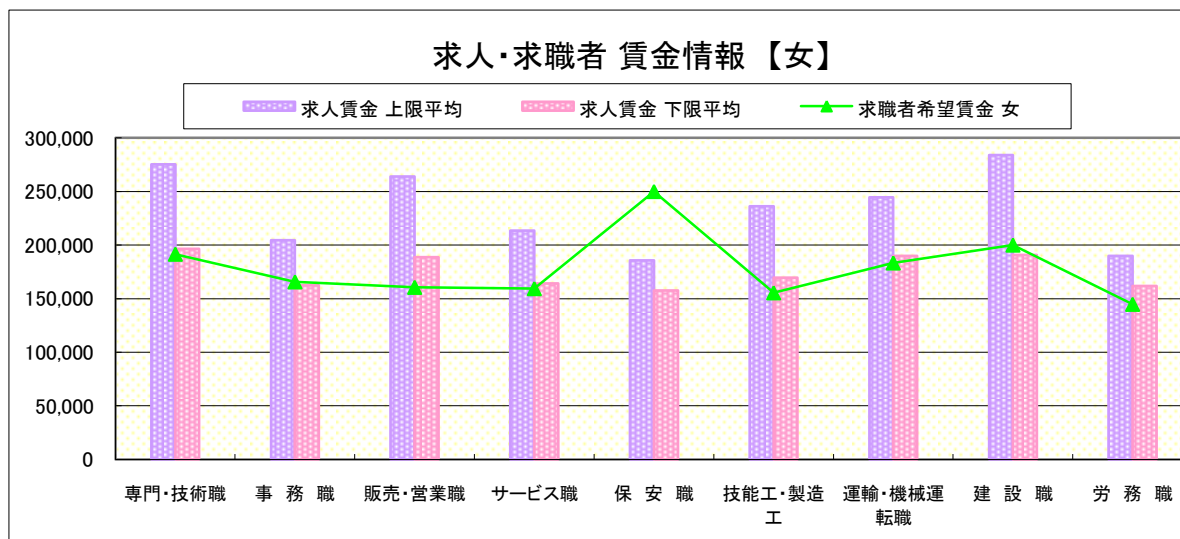
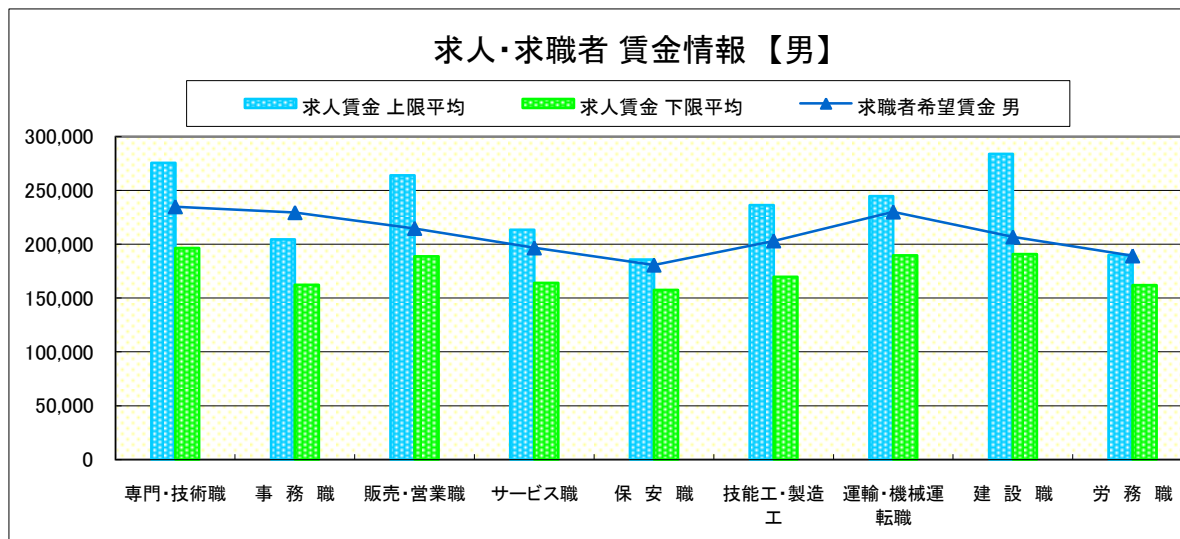
求人賃金・求職者希望賃金情報(常用)

(単位:円)

		求人賃金		求職者希望賃金	
		上限平均	下限平均	男	女
職 業 別	専門・技術職	275,486	196,524	234,868	191,493
	事務職	204,594	162,368	229,410	165,674
	販売・営業職	264,107	188,680	214,767	160,603
	サービス職	213,599	164,180	196,683	159,364
	保安職	185,729	157,560	180,714	250,000
	技能工・製造工	236,303	169,668	203,178	155,459
	運輸・機械運転職	244,689	189,792	230,000	183,333
	建設職	283,976	190,933	206,783	200,000
	労務職	189,888	161,957	189,243	144,737

* 求人賃金・求職者希望賃金は、ハローワークシステム(職業紹介)3月新規求人・新規求職から抽出。

* 求人賃金については、男女不問である。



求人・求職者 賃金情報【12月】

県央1地区 《宇都宮・鹿沼・日光》

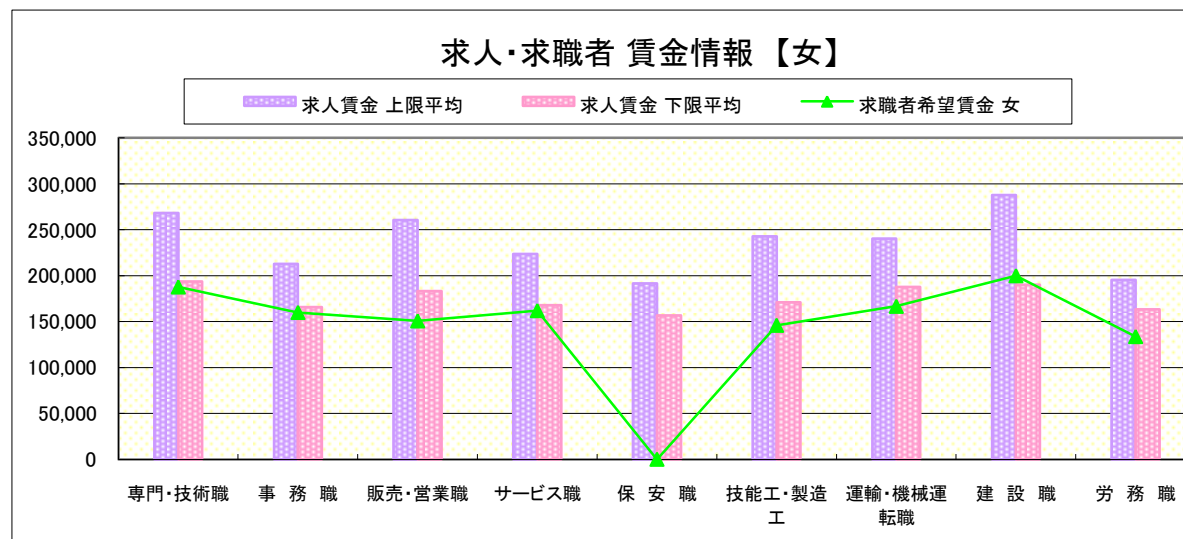
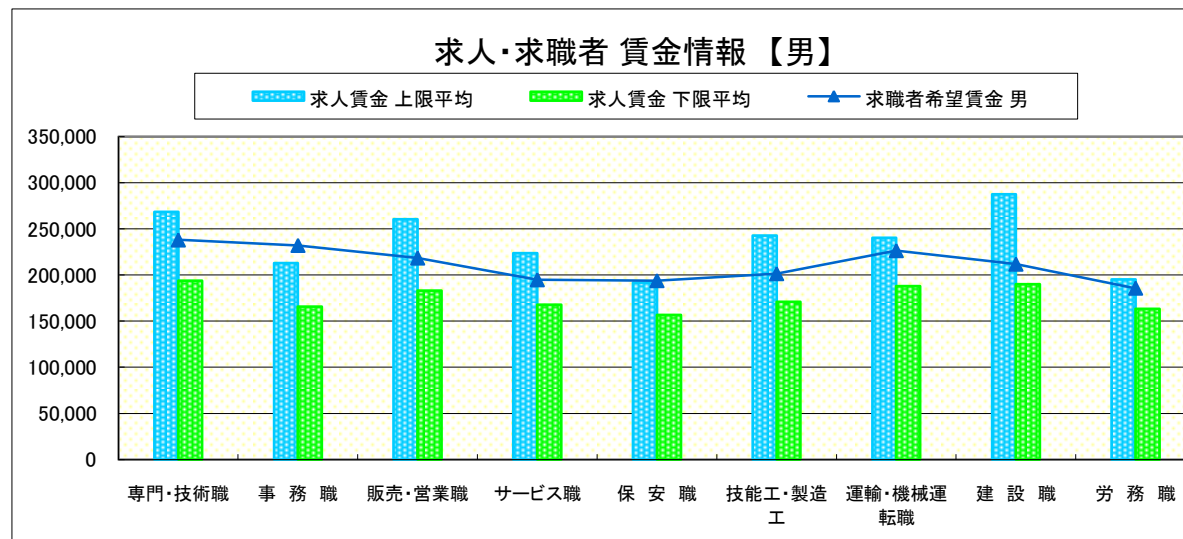
求人賃金・求職者希望賃金情報(常用)

(単位:円)

	職種	求人賃金		求職者希望賃金	
		上限平均	下限平均	男	女
職業別	専門・技術職	268,346	193,786	238,114	187,763
	事務職	212,950	165,795	232,189	159,987
	販売・営業職	260,522	183,178	218,454	150,738
	サービス職	223,715	167,762	194,806	161,970
	保安職	191,718	156,555	193,889	0
	技能工・製造工	242,883	170,905	201,455	145,990
	運輸・機械運転職	240,381	187,838	226,497	166,667
	建設職	287,606	190,111	211,785	200,000
	労務職	195,377	163,395	185,697	133,683

* 求人賃金・求職者希望賃金は、ハローワークシステム(職業紹介)3月新規求人・新規求職から抽出。

* 求人賃金については、男女不問である。



求人・求職者 賃金情報【12月】

県央2地区 《宇都宮・真岡》

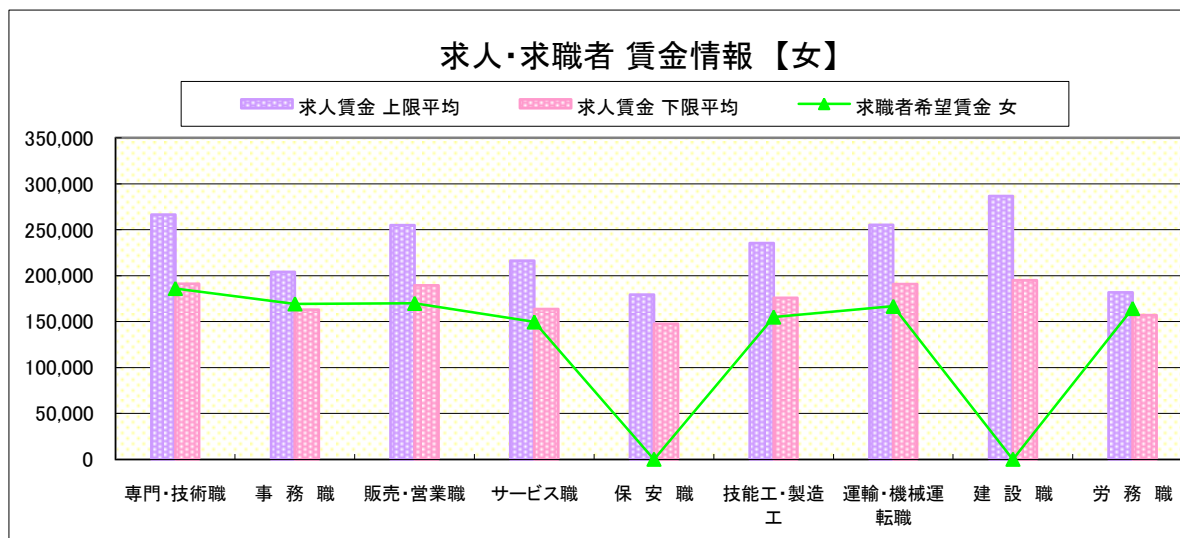
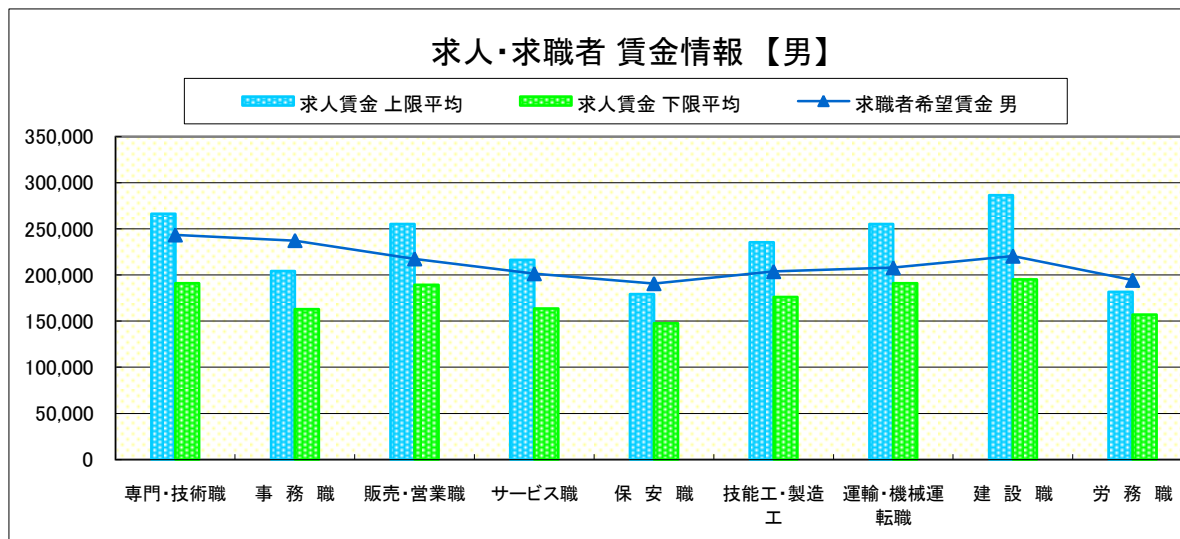
求人賃金・求職者希望賃金情報(常用)

(単位:円)

職業別	職種	求人賃金		求職者希望賃金	
		上限平均	下限平均	男	女
職業別	専門・技術職	266,473	191,161	243,369	186,144
	事務職	204,107	163,137	237,340	169,409
	販売・営業職	255,161	189,426	217,567	169,917
	サービス職	216,330	163,826	201,548	149,659
	保安職	179,293	147,792	190,834	0
	技能工・製造工	235,587	176,049	203,814	155,000
	運輸・機械運転職	255,452	190,982	207,972	166,667
	建設職	286,580	195,110	220,476	0
	労務職	181,866	157,184	194,445	164,334

* 求人賃金・求職者希望賃金は、ハローワークシステム(職業紹介)3月新規求人・新規求職から抽出。

* 求人賃金については、男女不問である。



求人・求職者 賃金情報【12月】

県央3地区 《宇都宮・那須烏山》

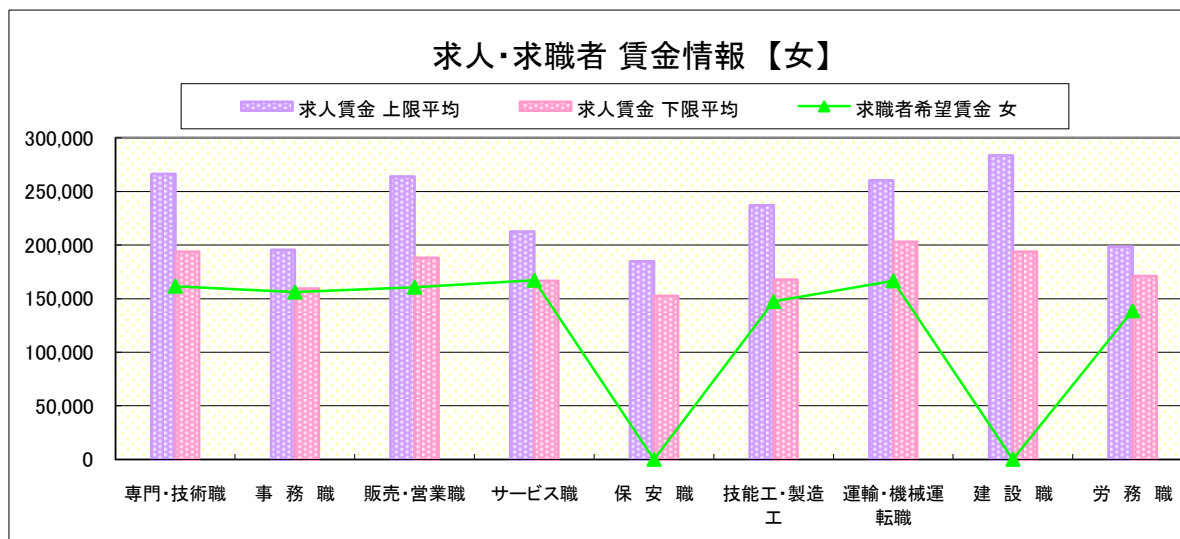
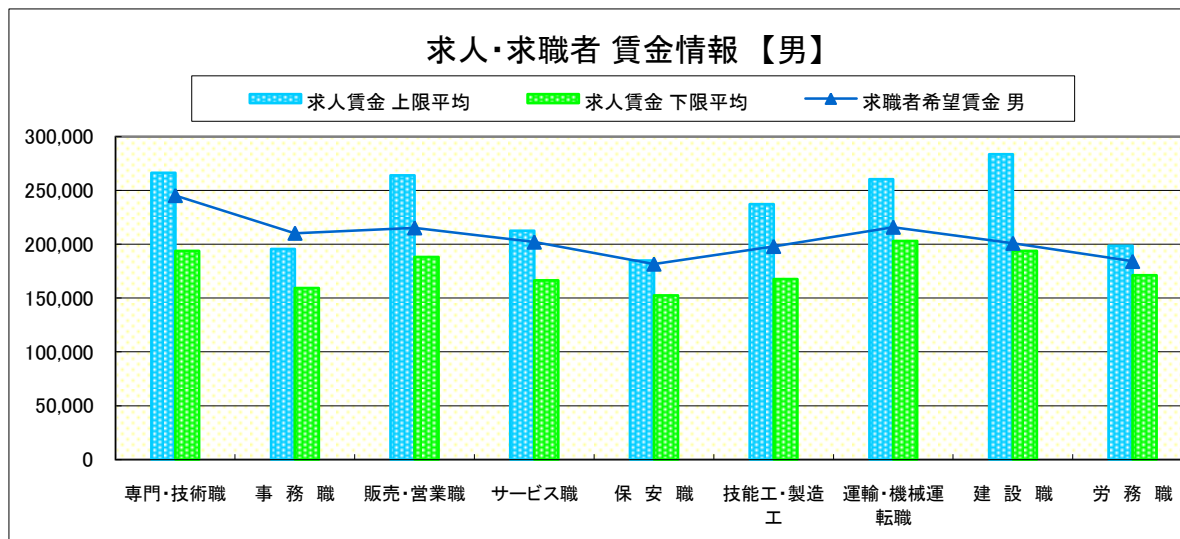
求人賃金・求職者希望賃金情報(常用)

(単位:円)

		求人賃金		求職者希望賃金	
		上限平均	下限平均	男	女
職業別	専門・技術職	266,277	193,727	245,274	161,644
	事務職	195,603	159,457	210,294	156,135
	販売・営業職	263,977	188,227	215,294	160,750
	サービス職	212,460	166,523	202,084	167,159
	保安職	184,936	152,609	181,667	0
	技能工・製造工	237,173	167,761	198,080	147,362
	運輸・機械運転職	260,424	203,005	215,889	166,667
	建設職	283,660	193,842	200,952	0
	労務職	198,549	171,086	184,167	138,667

* 求人賃金・求職者希望賃金は、ハローワークシステム(職業紹介)3月新規求人・新規求職から抽出。

* 求人賃金については、男女不問である。



求人・求職者 賃金情報【12月】

県南1地区 《小山・栃木》

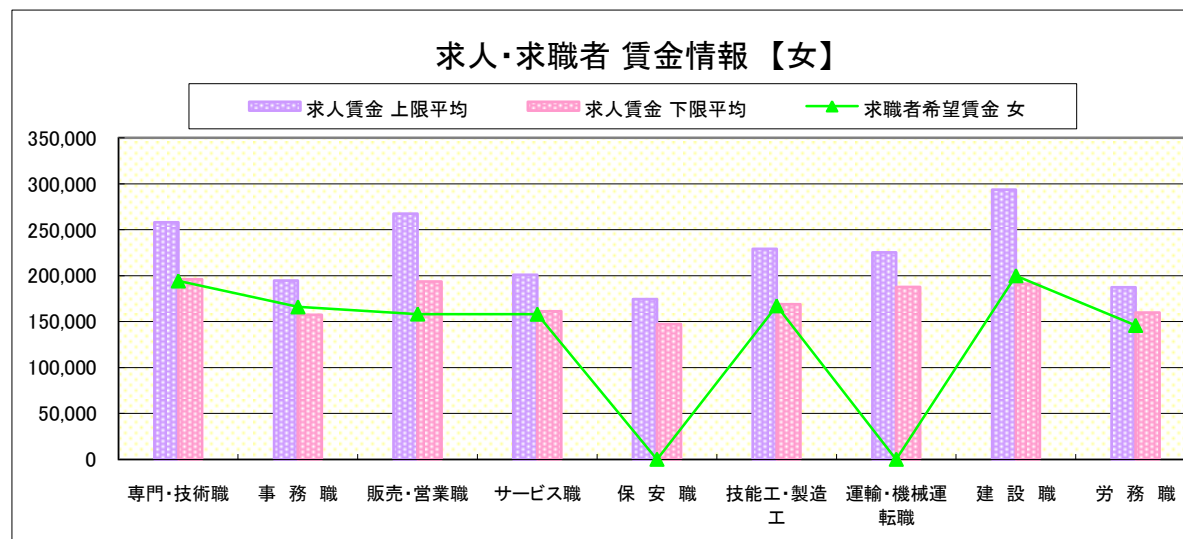
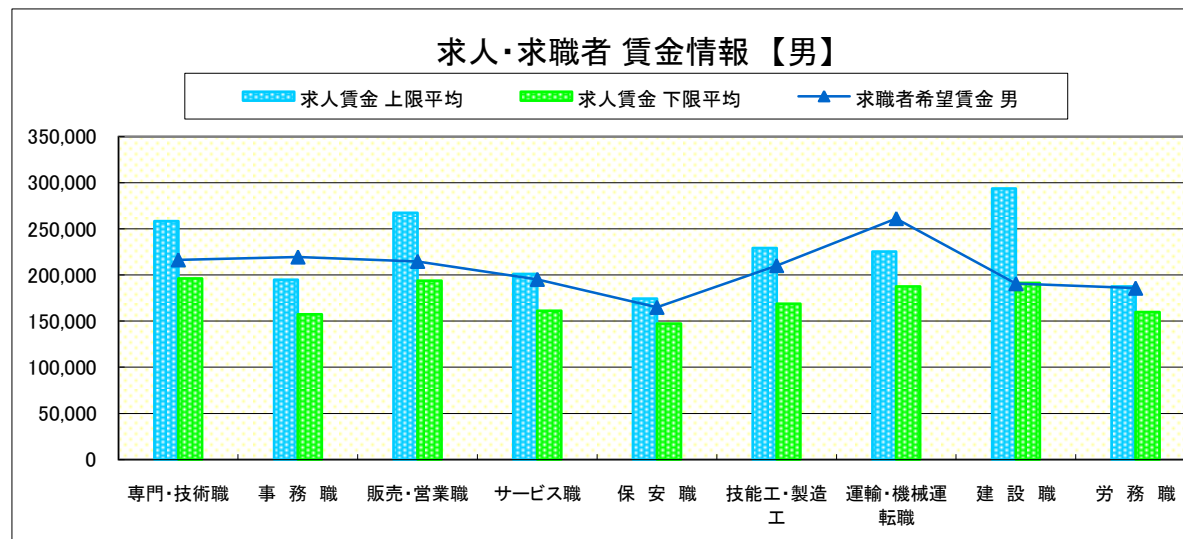
求人賃金・求職者希望賃金情報(常用)

(単位:円)

職業別	職種	求人賃金		求職者希望賃金	
		上限平均	下限平均	男	女
職業別	専門・技術職	258,272	196,269	216,459	194,318
	事務職	194,756	157,444	219,546	166,053
	販売・営業職	267,594	193,800	214,827	158,273
	サービス職	201,002	161,258	195,327	158,056
	保安職	174,500	147,300	165,000	0
	技能工・製造工	229,223	168,959	210,269	167,223
	運輸・機械運転職	225,319	187,764	261,261	0
	建設職	293,773	191,349	190,568	200,000
	労務職	187,451	159,781	185,741	145,875

* 求人賃金・求職者希望賃金は、ハローワークシステム(職業紹介)3月新規求人・新規求職から抽出。

* 求人賃金については、男女不問である。



求人・求職者 賃金情報【12月】

県南2地区 《足利・佐野》

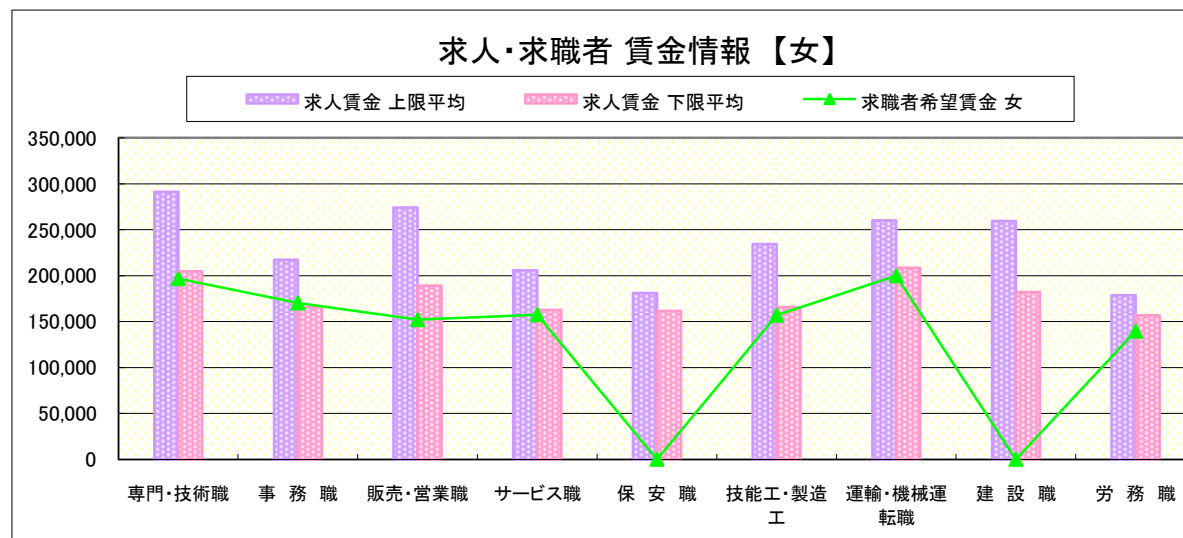
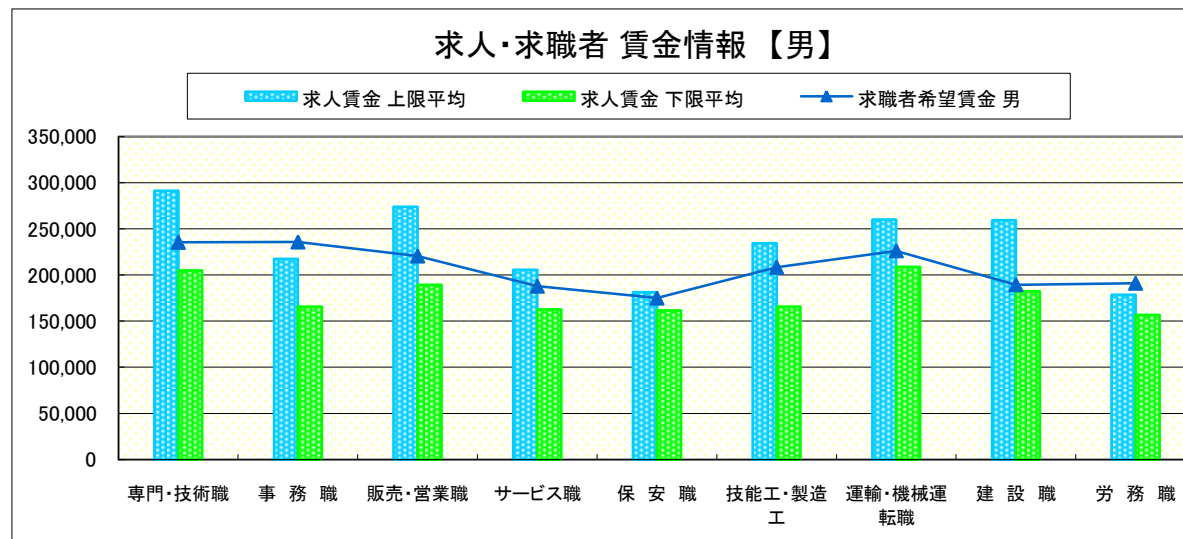
求人賃金・求職者希望賃金情報(常用)

(単位:円)

職業別	職種	求人賃金		求職者希望賃金	
		上限平均	下限平均	男	女
職業別	専門・技術職	291,219	204,894	235,397	196,890
	事務職	217,291	165,791	235,750	170,441
	販売・営業職	274,184	189,300	220,584	152,143
	サービス職	205,739	162,576	187,917	157,500
	保安職	181,200	161,634	175,000	0
	技能工・製造工	234,561	165,780	208,387	157,019
	運輸・機械運転職	260,099	208,711	226,250	200,000
	建設職	259,511	182,249	189,445	0
	労務職	178,733	156,686	191,086	139,584

* 求人賃金・求職者希望賃金は、ハローワークシステム(職業紹介)3月新規求人・新規求職から抽出。

* 求人賃金については、男女不問である。



求人・求職者 賃金情報【12月】

県 北

《大田原・矢板・黒磯》

求人賃金・求職者希望賃金情報(常用)

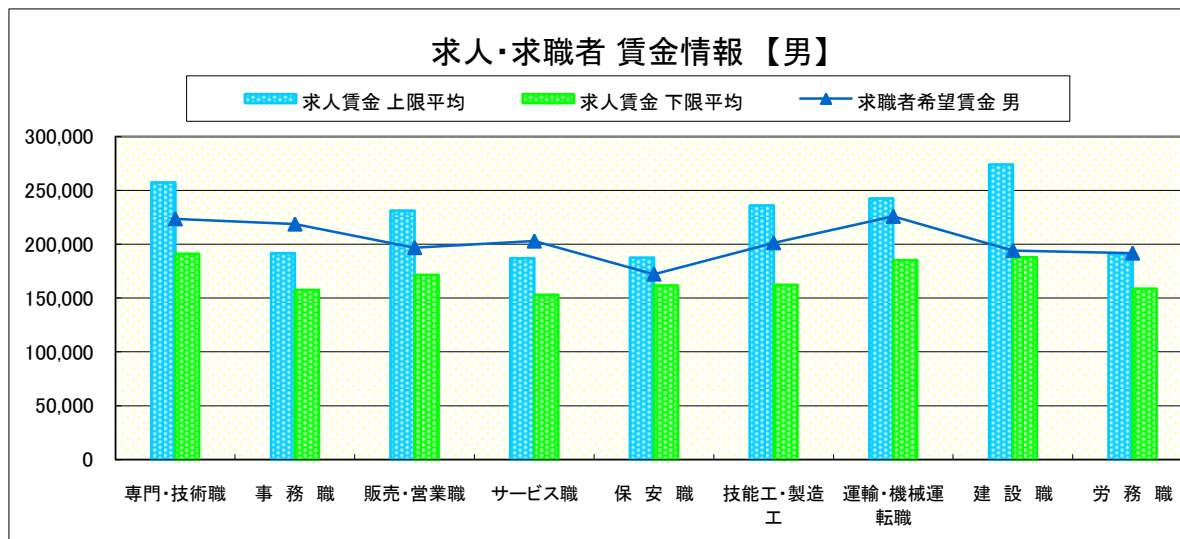
(単位:円)

職業別	職種	求人賃金		求職者希望賃金	
		上限平均	下限平均	男	女
職 業 別	専門・技術職	257,593	191,064	223,670	171,068
	事務職	191,888	157,616	218,780	159,027
	販売・営業職	231,319	171,454	196,894	167,247
	サービス職	186,845	153,144	202,915	160,117
	保安職	187,583	161,800	172,222	250,000
	技能工・製造工	236,121	162,341	201,367	153,486
	運輸・機械運転職	242,531	185,287	225,997	200,000
	建設職	274,244	187,858	194,271	0
	労務職	190,866	158,705	191,748	137,857

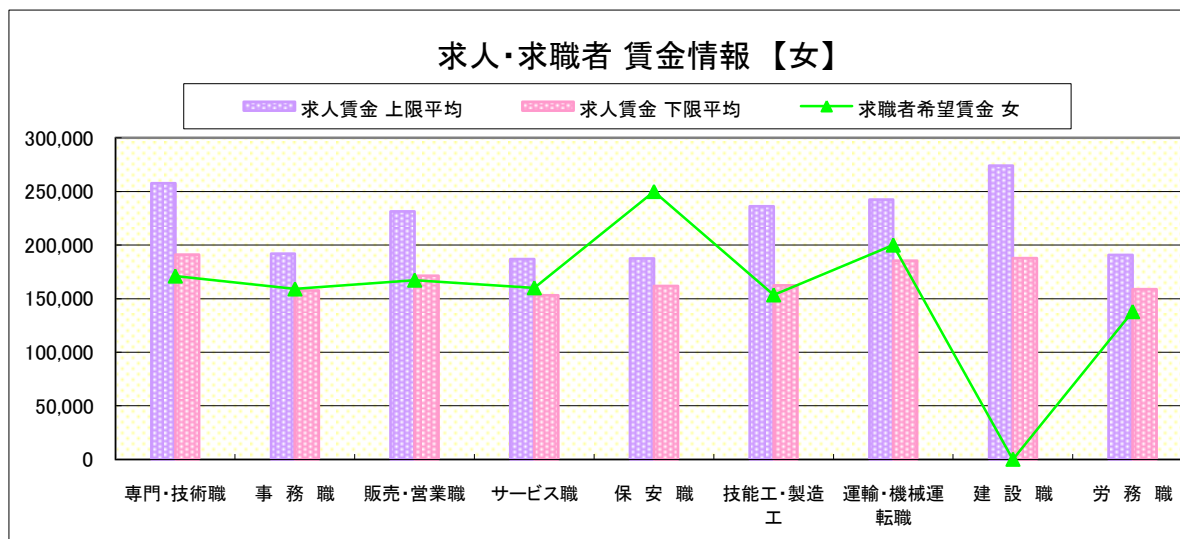
* 求人賃金・求職者希望賃金は、ハローワークシステム(職業紹介)3月新規求人・新規求職から抽出。

* 求人賃金については、男女不問である。

求人・求職者 賃金情報【男】



求人・求職者 賃金情報【女】



求人・求職者 賃金情報【12月】

県 央

《宇都宮・那須烏山・鹿沼・真岡・日光》

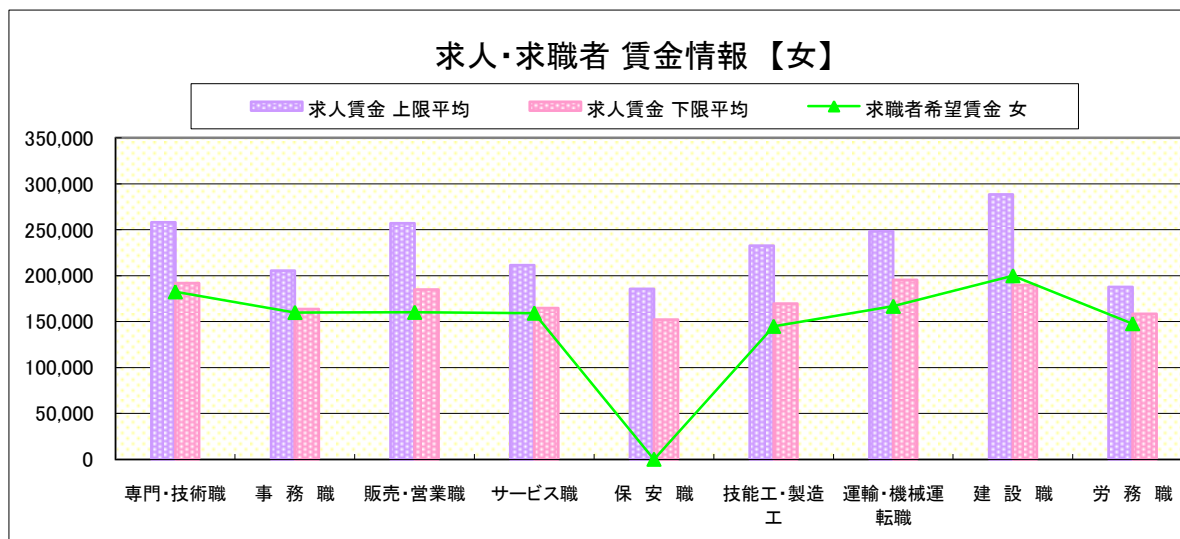
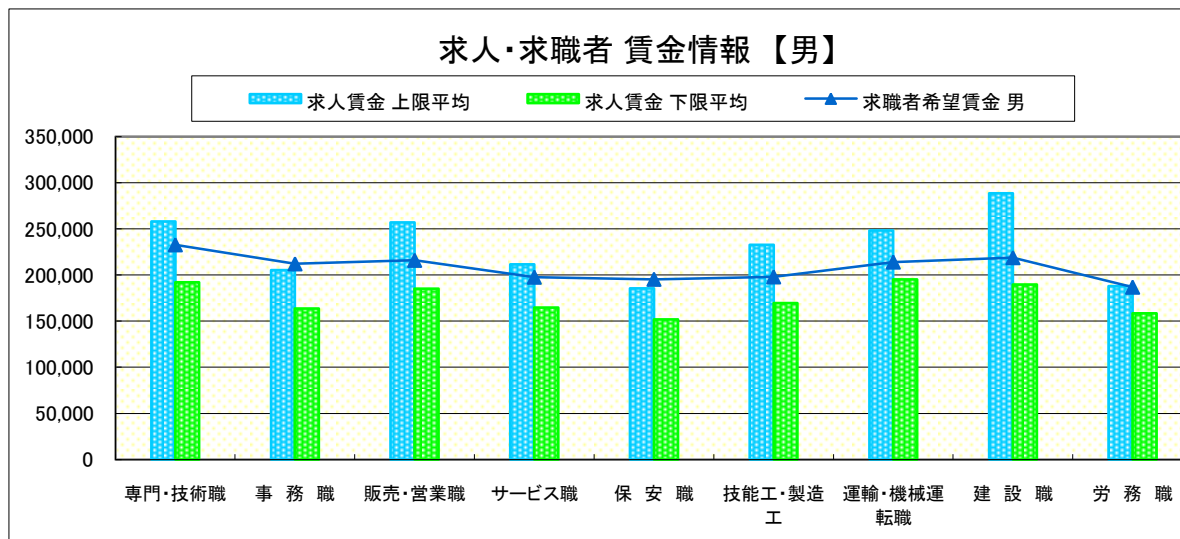
求人賃金・求職者希望賃金情報(常用)

(単位:円)

職業別	職種	求人賃金		求職者希望賃金	
		上限平均	下限平均	男	女
職 業 別	専門・技術職	258,053	191,982	232,773	182,458
	事務職	205,473	163,754	212,132	159,969
	販売・営業職	256,977	185,040	215,981	160,109
	サービス職	211,555	164,845	197,669	159,182
	保安職	185,695	152,028	195,417	0
	技能工・製造工	232,856	169,514	198,024	144,872
	運輸・機械運転職	248,420	195,353	214,065	166,667
	建設職	288,611	189,854	218,839	200,000
	労務職	187,829	158,367	186,863	147,762

* 求人賃金・求職者希望賃金は、ハローワークシステム(職業紹介)3月新規求人・新規求職から抽出。

* 求人賃金については、男女不問である。



求人・求職者 賃金情報【12月】

県 南

《栃木・佐野・足利・小山》

求人賃金・求職者希望賃金情報(常用)

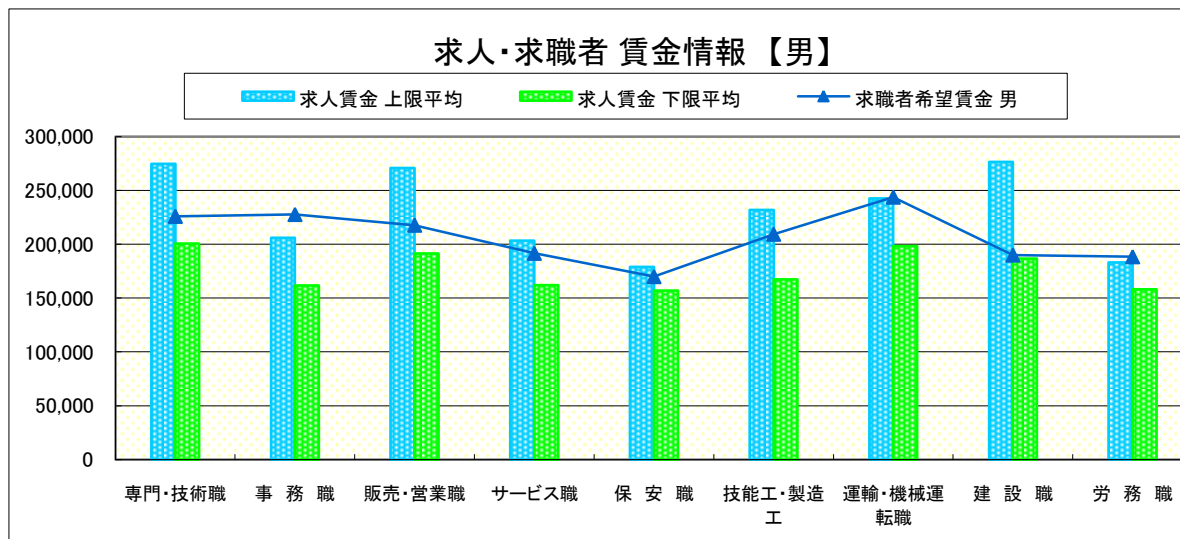
(単位:円)

職業別		求人賃金		求職者希望賃金	
		上限平均	下限平均	男	女
職業別	専門・技術職	274,745	200,581	225,928	195,604
	事務職	206,024	161,618	227,648	168,247
	販売・営業職	270,889	191,550	217,705	155,208
	サービス職	203,370	161,917	191,622	157,778
	保安職	178,967	156,856	170,000	0
	技能工・製造工	231,892	167,369	209,328	162,121
	運輸・機械運転職	242,709	198,237	243,756	200,000
	建設職	276,642	186,799	190,006	200,000
	労務職	183,092	158,234	188,413	142,729

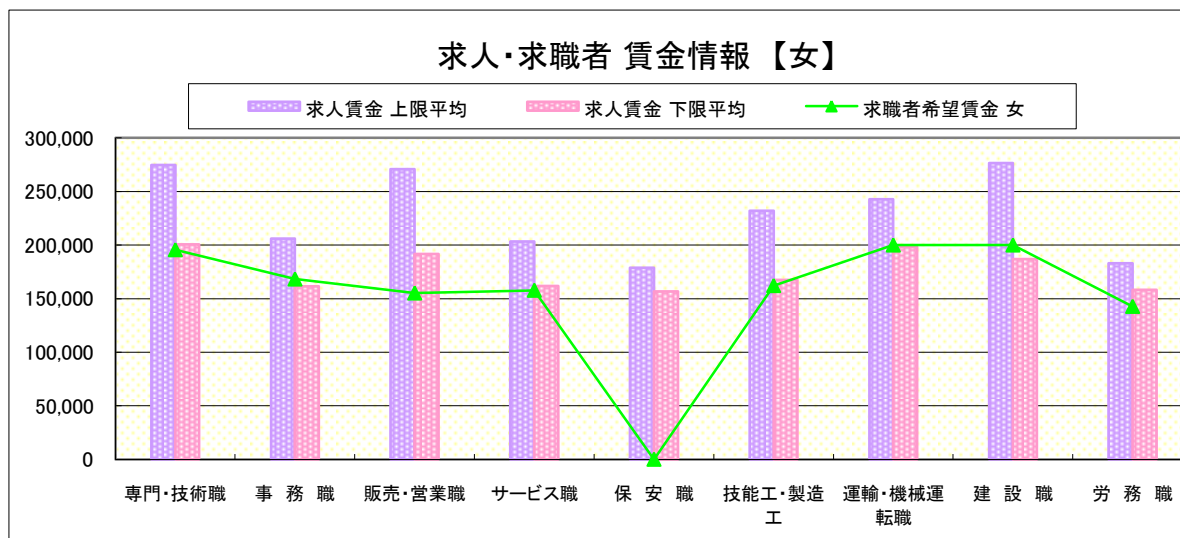
* 求人賃金・求職者希望賃金は、ハローワークシステム(職業紹介)3月新規求人・新規求職から抽出。

* 求人賃金については、男女不問である。

求人・求職者 賃金情報【男】



求人・求職者 賃金情報【女】



求人・求職者 賃金情報【12月】

宇 都 宮

求人賃金・求職者希望賃金情報(常用)

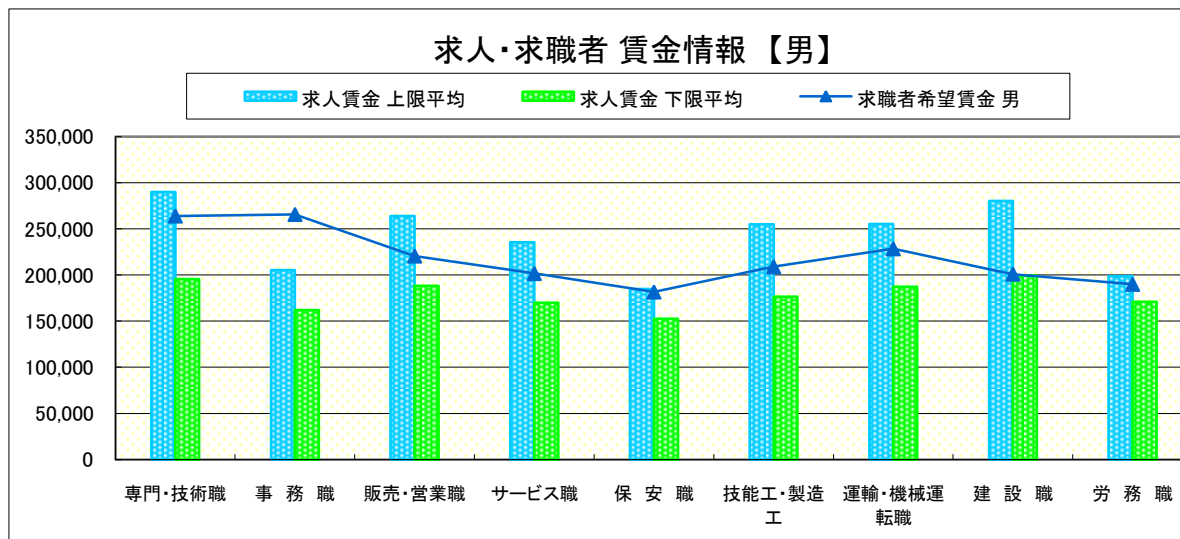
(単位:円)

	職業別	求人賃金		求職者希望賃金	
		上限平均	下限平均	男	女
	専門・技術職	290,135	195,612	263,881	173,288
	事務職	205,451	161,902	265,588	165,603
	販売・営業職	263,977	188,227	220,588	156,500
	サービス職	235,476	169,879	201,667	161,818
	保安職	184,936	152,609	181,667	0
	技能工・製造工	254,944	176,383	209,016	159,167
	運輸・機械運転職	255,397	187,359	228,444	166,667
	建設職	280,120	199,484	200,952	0
	労務職	198,549	171,086	190,000	138,667

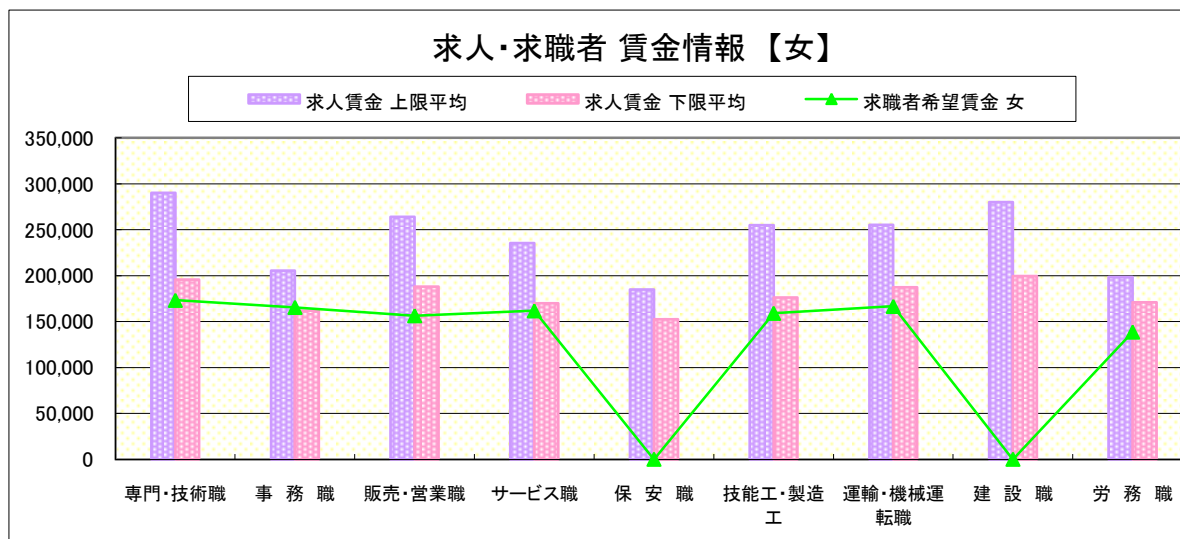
* 求人賃金・求職者希望賃金は、ハローワークシステム(職業紹介)12月新規求人・新規求職から抽出。

* 求人賃金については、男女不問である。

求人・求職者 賃金情報【男】



求人・求職者 賃金情報【女】



求人・求職者 賃金情報【12月】

那須烏山

求人賃金・求職者希望賃金情報(常用)

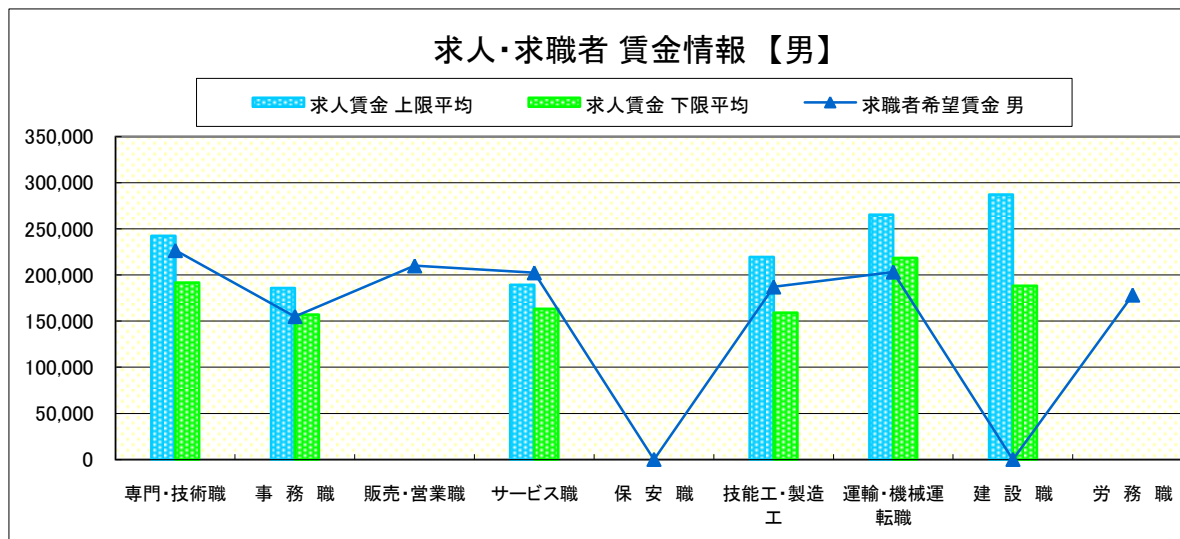
(単位:円)

職業別	職種	求人賃金		求職者希望賃金	
		上限平均	下限平均	男	女
職業別	専門・技術職	242,418	191,841	226,667	150,000
	事務職	185,754	157,011	155,000	146,667
	販売・営業職	0	0	210,000	165,000
	サービス職	189,444	163,167	202,500	172,500
	保安職	0	0	0	0
	技能工・製造工	219,401	159,139	187,143	135,556
	運輸・機械運転職	265,450	218,650	203,333	0
	建設職	287,200	188,200	0	0
	労務職	0	0	178,333	0

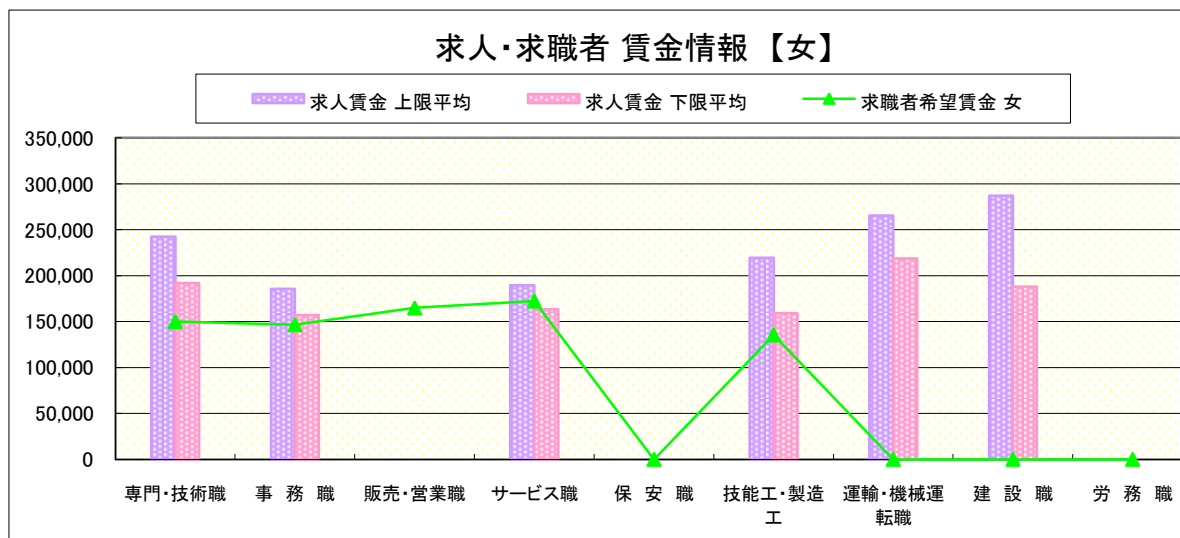
* 求人賃金・求職者希望賃金は、ハローワークシステム(職業紹介)12月新規求人・新規求職から抽出。

* 求人賃金については、男女不問である。

求人・求職者 賃金情報【男】



求人・求職者 賃金情報【女】



求人・求職者 賃金情報【12月】

鹿 沼

求人賃金・求職者希望賃金情報(常用)

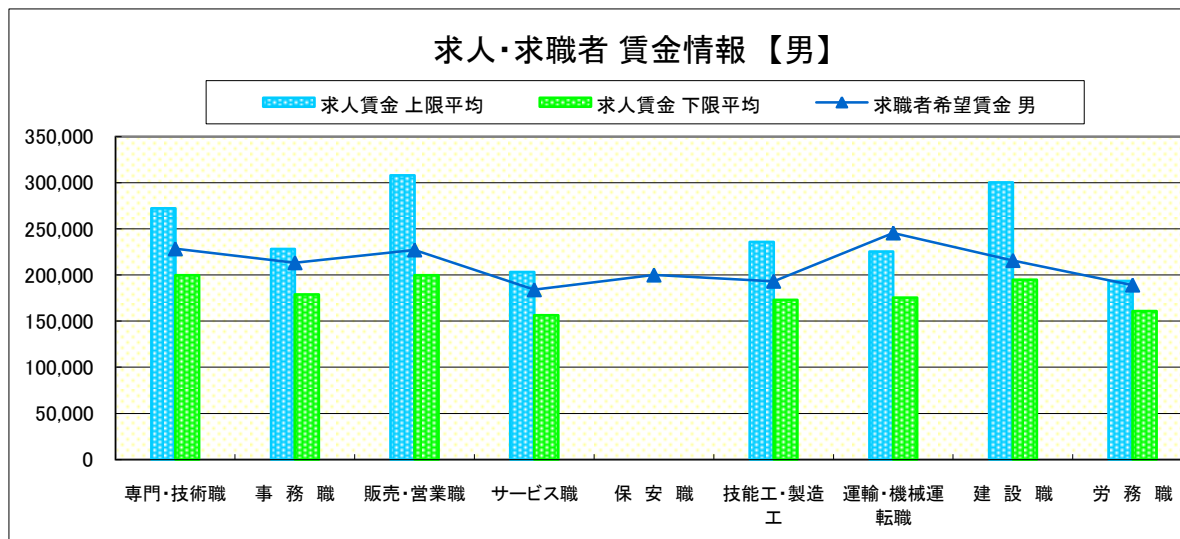
(単位:円)

職業別	職種	求人賃金		求職者希望賃金	
		上限平均	下限平均	男	女
職 業 別	専門・技術職	272,394	199,888	228,462	190,000
	事務職	228,193	179,046	213,333	154,359
	販売・営業職	307,912	199,588	227,273	155,714
	サービス職	203,131	156,300	184,000	162,353
	保安職	0	0	200,000	0
	技能工・製造工	235,880	173,097	193,243	137,692
	運輸・機械運転職	225,585	175,494	245,714	0
	建設職	300,367	195,050	215,833	200,000
	労務職	193,588	160,770	189,091	126,667

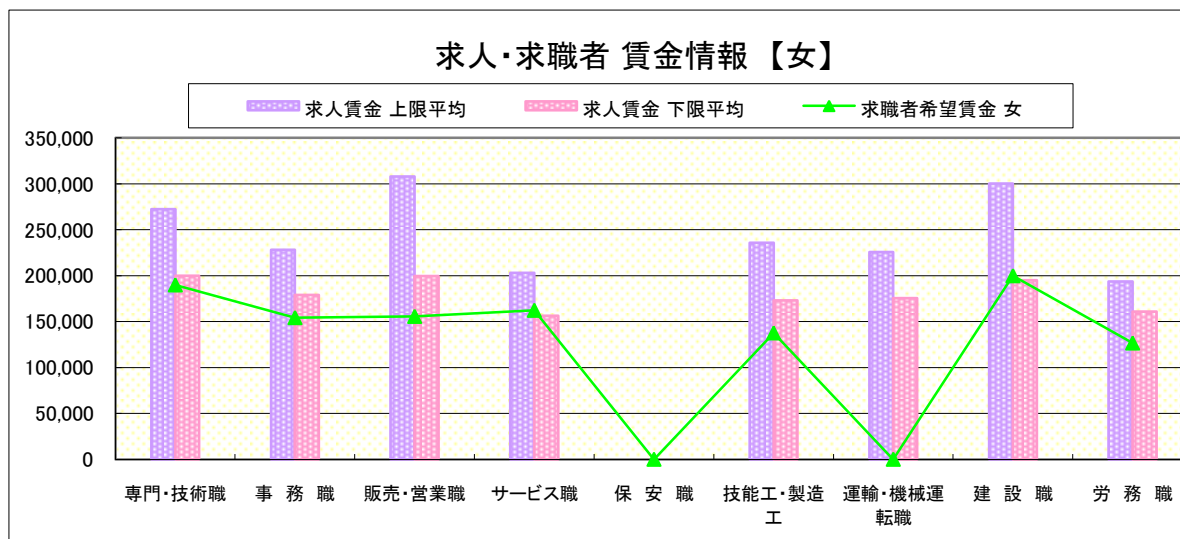
* 求人賃金・求職者希望賃金は、ハローワークシステム(職業紹介)12月新規求人・新規求職から抽出。

* 求人賃金については、男女不問である。

求人・求職者 賃金情報【男】



求人・求職者 賃金情報【女】



求人・求職者 賃金情報【12月】

栃 木

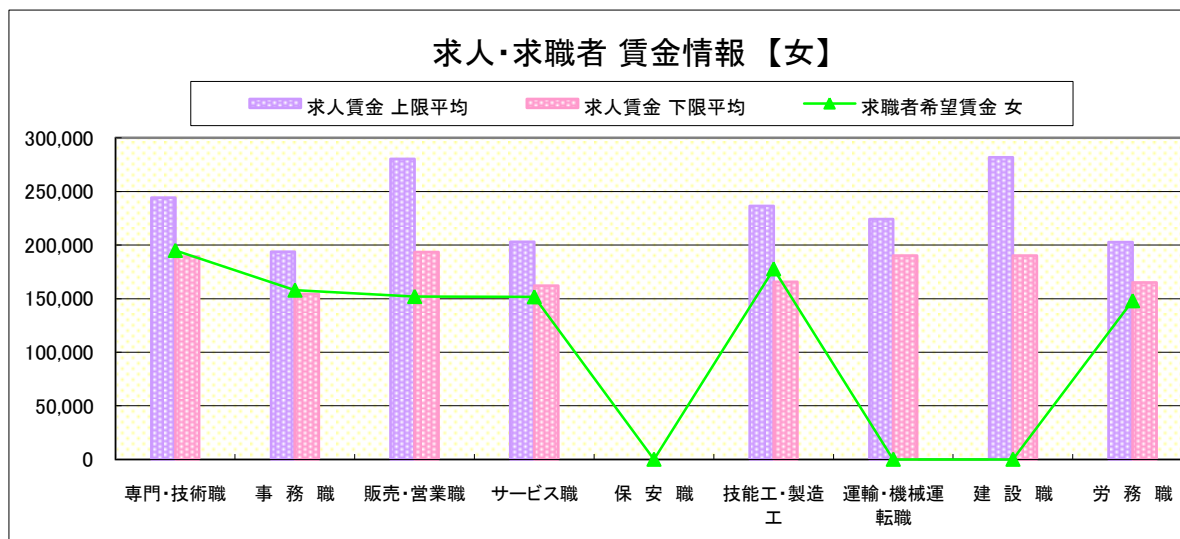
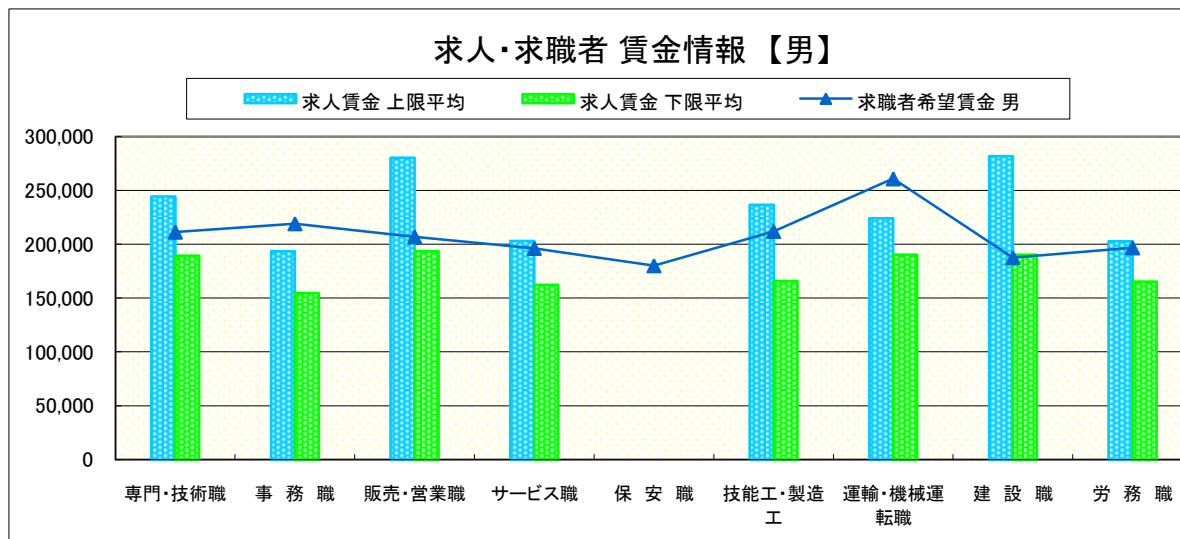
求人賃金・求職者希望賃金情報(常用)

(単位:円)

		求人賃金		求職者希望賃金	
		上限平均	下限平均	男	女
職 業 別	専門・技術職	244,292	189,321	211,250	195,000
	事務職	193,648	154,438	219,091	157,895
	販売・営業職	280,495	193,518	206,875	152,000
	サービス職	202,946	162,177	196,154	151,667
	保安職	0	0	180,000	0
	技能工・製造工	236,582	165,826	212,000	177,778
	運輸・機械運転職	224,115	190,319	260,909	0
	建設職	281,933	190,208	187,500	0
	労務職	202,773	165,147	196,667	148,000

* 求人賃金・求職者希望賃金は、ハローワークシステム(職業紹介)12月新規求人・新規求職から抽出。

* 求人賃金については、男女不問である。



求人・求職者 賃金情報【12月】

佐野

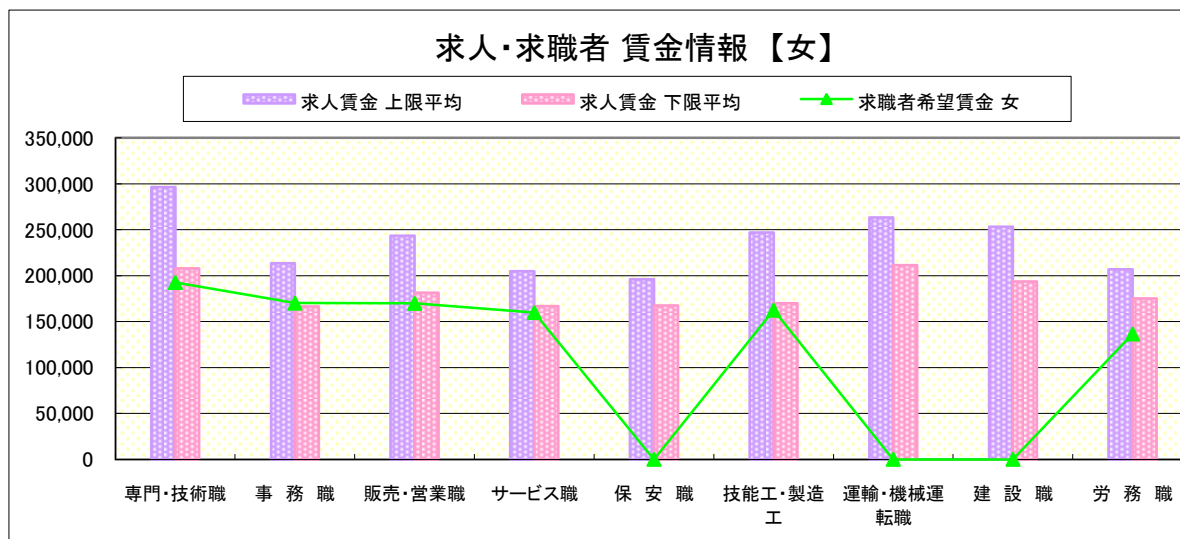
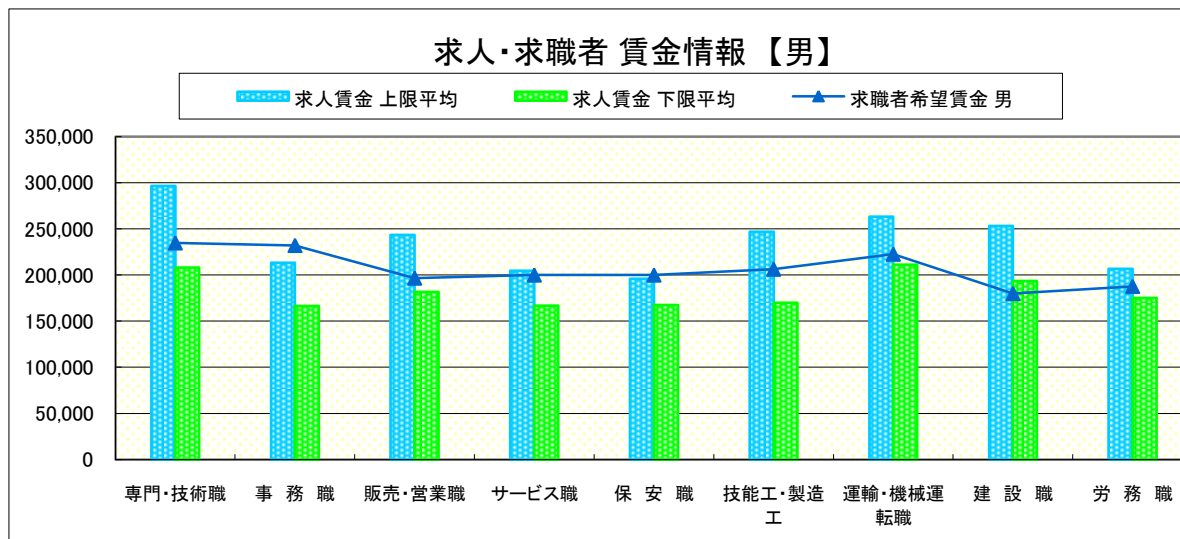
求人賃金・求職者希望賃金情報(常用)

(単位:円)

		求人賃金		求職者希望賃金	
		上限平均	下限平均	男	女
職業別	専門・技術職	296,564	208,054	234,706	192,727
	事務職	213,426	166,571	232,000	170,256
	販売・営業職	243,581	181,600	196,667	170,000
	サービス職	204,700	166,700	200,000	160,000
	保安職	196,067	167,467	200,000	0
	技能工・製造工	246,850	170,017	206,290	162,500
	運輸・機械運転職	263,259	211,336	222,500	0
	建設職	253,222	193,667	180,000	0
	労務職	206,784	175,078	187,727	136,667

* 求人賃金・求職者希望賃金は、ハローワークシステム(職業紹介)12月新規求人・新規求職から抽出。

* 求人賃金については、男女不問である。



求人・求職者 賃金情報【12月】

足 利

求人賃金・求職者希望賃金情報(常用)

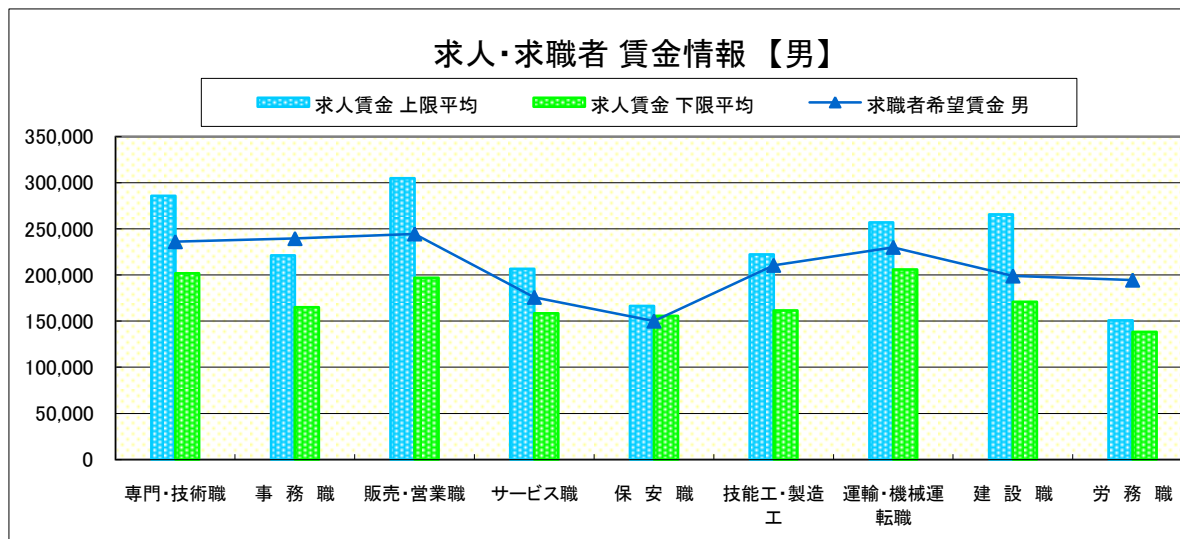
(単位:円)

職業別		求人賃金		求職者希望賃金	
		上限平均	下限平均	男	女
職 業 別	専門・技術職	285,873	201,733	236,087	201,053
	事務職	221,156	165,011	239,500	170,625
	販売・営業職	304,786	197,000	244,500	134,286
	サービス職	206,777	158,452	175,833	155,000
	保安職	166,333	155,800	150,000	0
	技能工・製造工	222,271	161,542	210,484	151,538
	運輸・機械運転職	256,939	206,086	230,000	200,000
	建設職	265,800	170,831	198,889	0
	労務職	150,682	138,294	194,444	142,500

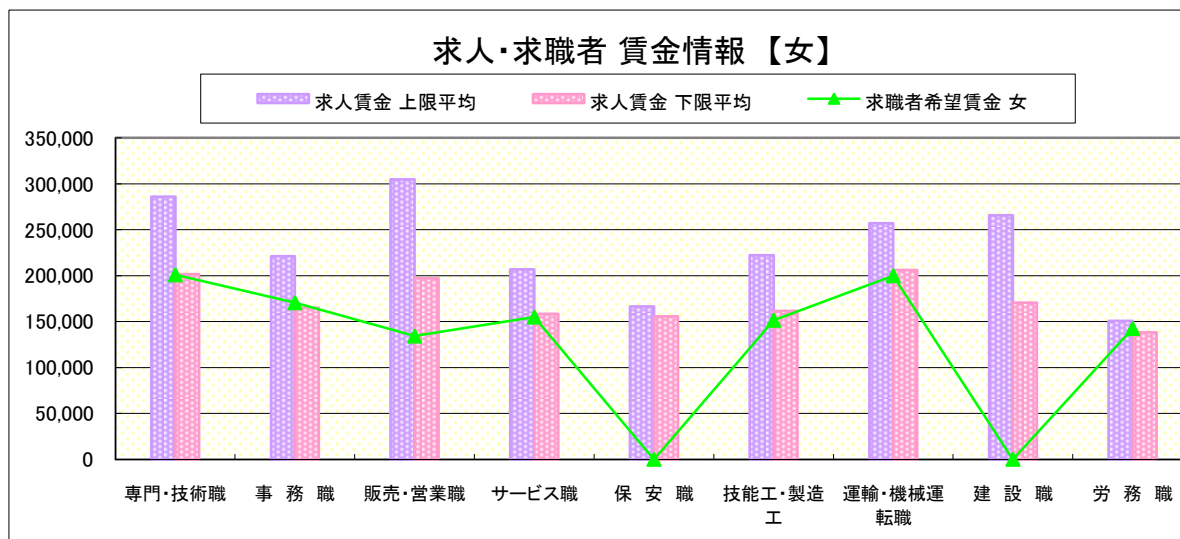
* 求人賃金・求職者希望賃金は、ハローワークシステム(職業紹介)12月新規求人・新規求職から抽出。

* 求人賃金については、男女不問である。

求人・求職者 賃金情報【男】



求人・求職者 賃金情報【女】



求人・求職者 賃金情報【12月】

真 岡

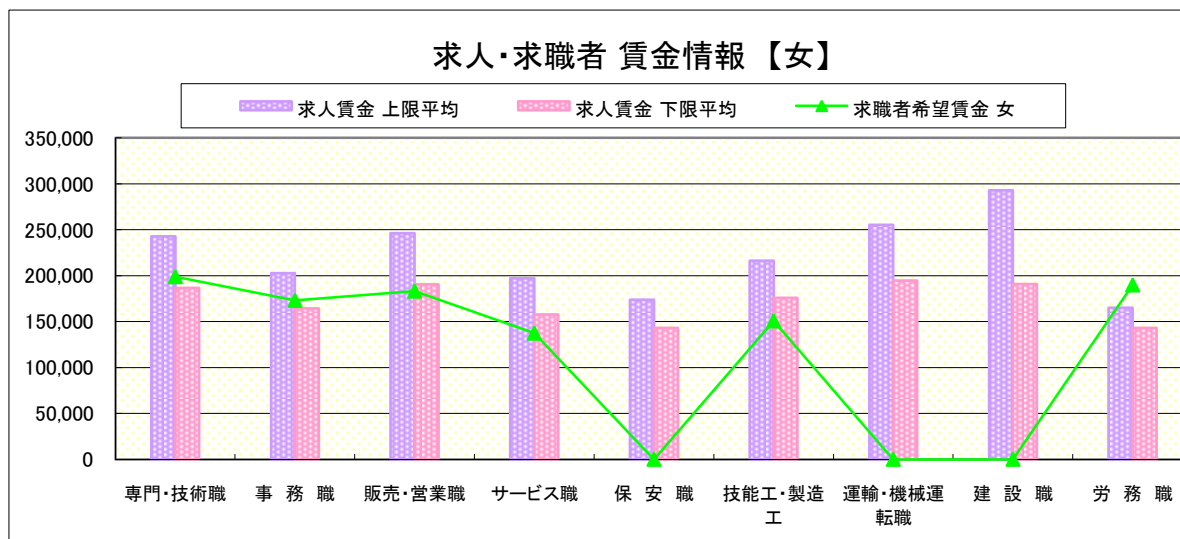
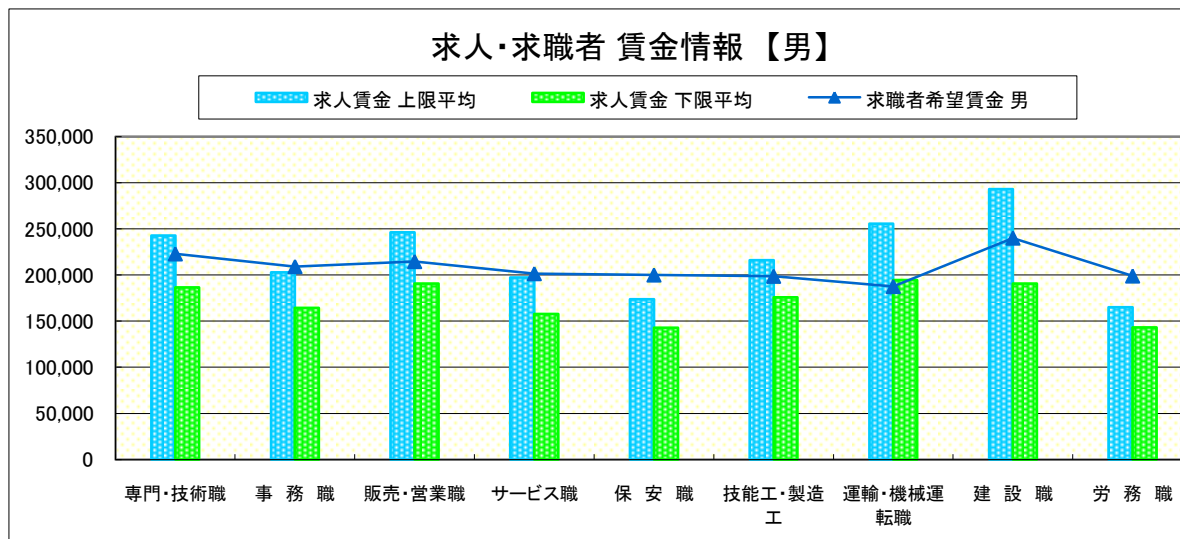
求人賃金・求職者希望賃金情報(常用)

(単位:円)

		求人賃金		求職者希望賃金	
		上限平均	下限平均	男	女
職 業 別	専門・技術職	242,810	186,710	222,857	199,000
	事務職	202,762	164,371	209,091	173,214
	販売・営業職	246,344	190,625	214,545	183,333
	サービス職	197,183	157,772	201,429	137,500
	保安職	173,650	142,975	200,000	0
	技能工・製造工	216,230	175,715	198,611	150,833
	運輸・機械運転職	255,507	194,604	187,500	0
	建設職	293,039	190,736	240,000	0
	労務職	165,183	143,281	198,889	190,000

* 求人賃金・求職者希望賃金は、ハローワークシステム(職業紹介)12月新規求人・新規求職から抽出。

* 求人賃金については、男女不問である。



求人・求職者 賃金情報【12月】

矢板

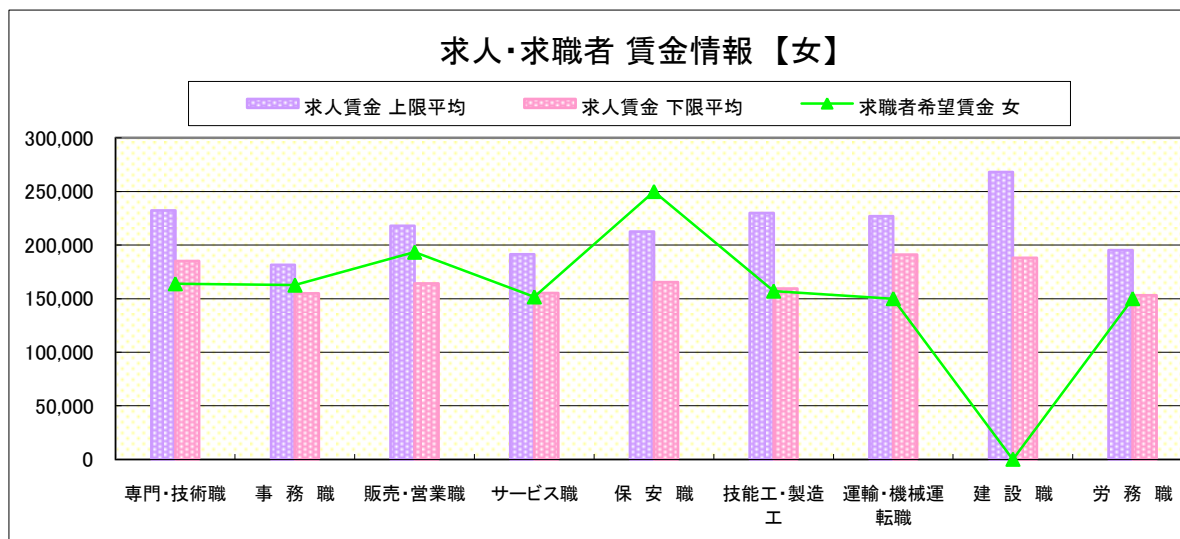
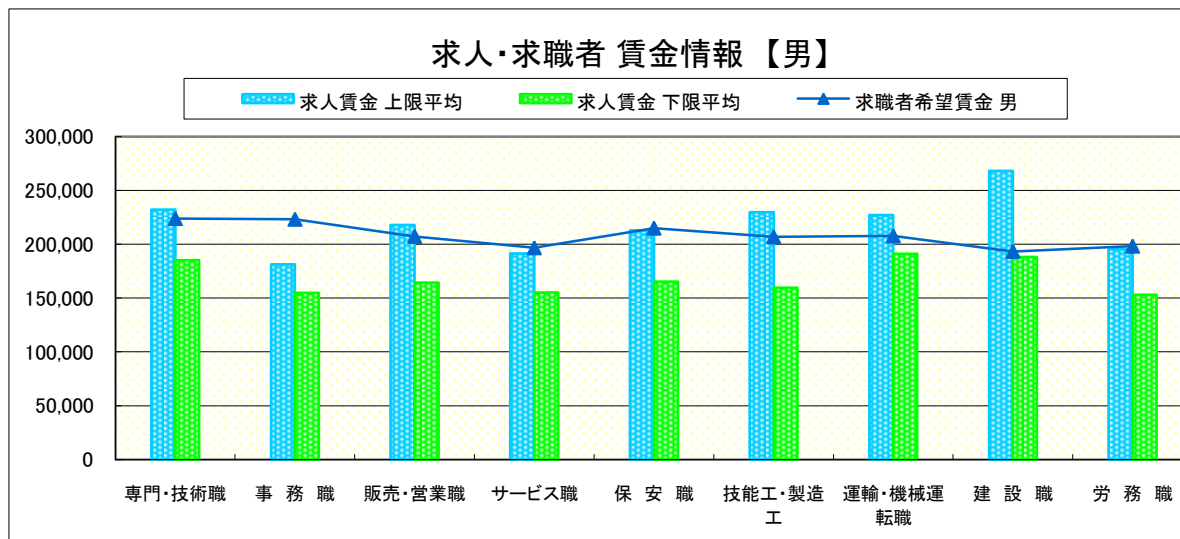
求人賃金・求職者希望賃金情報(常用)

(単位:円)

		求人賃金		求職者希望賃金	
		上限平均	下限平均	男	女
職業別	専門・技術職	232,182	185,185	224,000	163,846
	事務職	181,411	154,946	223,333	162,581
	販売・営業職	217,904	164,240	207,333	193,333
	サービス職	191,361	155,256	196,667	151,600
	保安職	212,750	165,400	215,000	250,000
	技能工・製造工	229,911	159,570	206,923	157,000
	運輸・機械運転職	227,071	191,071	207,778	150,000
	建設職	268,200	188,200	193,333	0
	労務職	195,400	153,140	198,182	150,000

* 求人賃金・求職者希望賃金は、ハローワークシステム(職業紹介)12月新規求人・新規求職から抽出。

* 求人賃金については、男女不問である。



求人・求職者 賃金情報【12月】

大田原

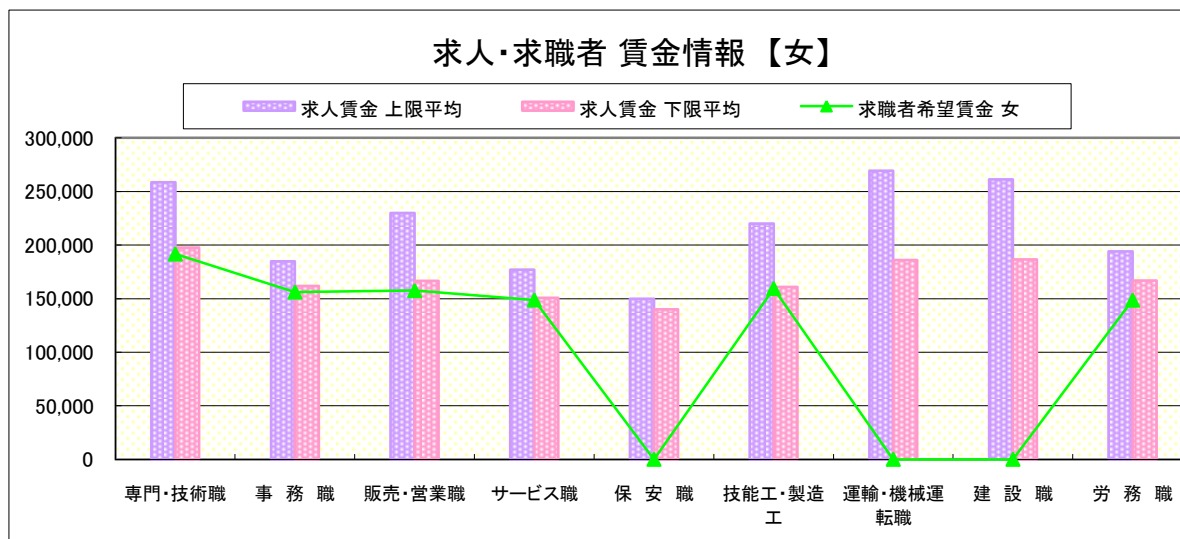
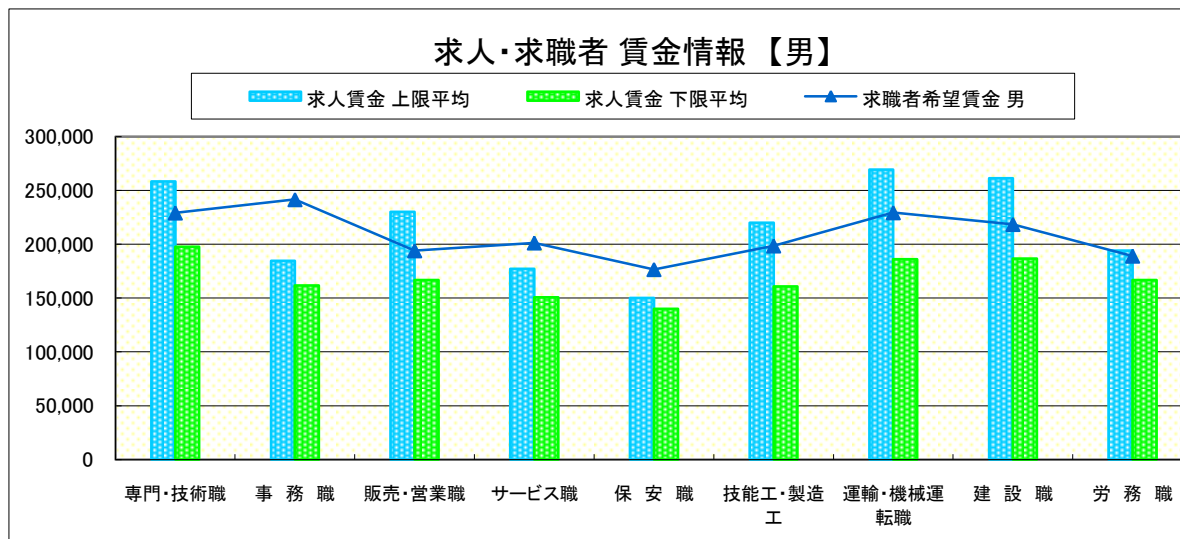
求人賃金・求職者希望賃金情報(常用)

(単位:円)

		求人賃金		求職者希望賃金	
		上限平均	下限平均	男	女
職業別	専門・技術職	258,518	197,774	229,231	191,667
	事務職	184,694	161,792	241,579	156,167
	販売・営業職	229,972	166,678	194,118	157,500
	サービス職	177,026	150,793	201,364	148,750
	保安職	150,000	140,000	176,667	0
	技能工・製造工	219,987	160,801	198,608	159,459
	運輸・機械運転職	269,242	185,965	229,444	0
	建設職	261,371	186,752	218,571	0
	労務職	194,023	166,849	189,167	148,571

* 求人賃金・求職者希望賃金は、ハローワークシステム(職業紹介)12月新規求人・新規求職から抽出。

* 求人賃金については、男女不問である。



求人・求職者 賃金情報【12月】

小 山

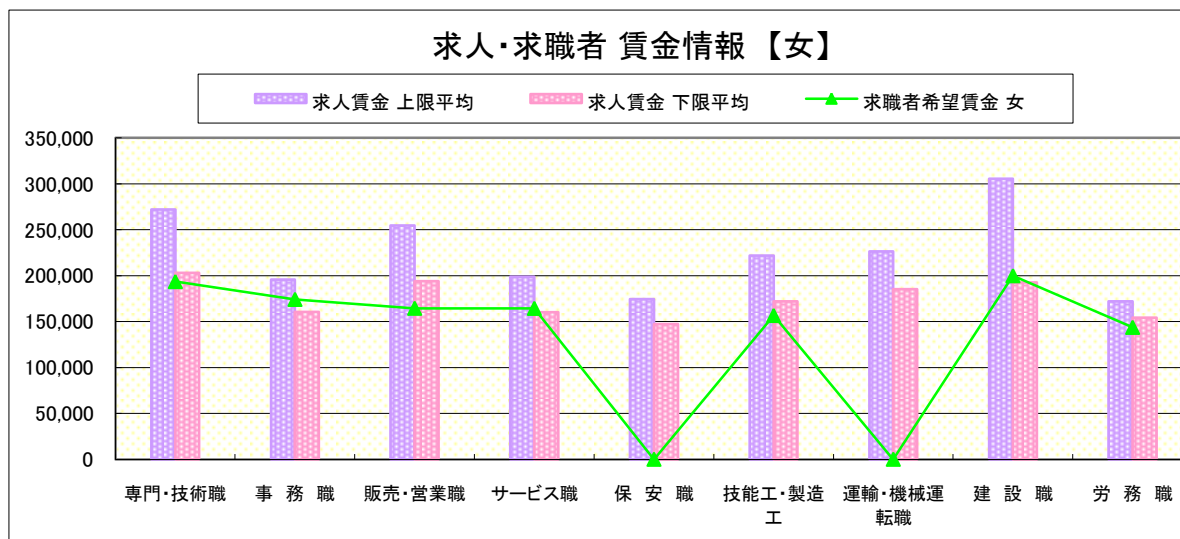
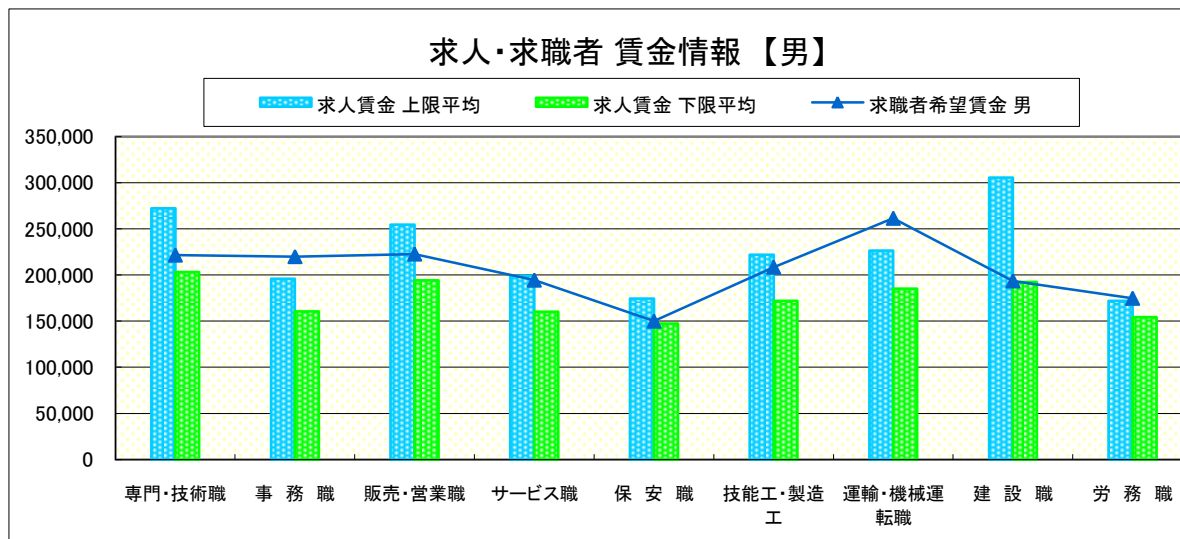
求人賃金・求職者希望賃金情報(常用)

(単位:円)

職業別	職 業	求人賃金		求職者希望賃金	
		上限平均	下限平均	男	女
	専門・技術職	272,251	203,217	221,667	193,636
	事務職	195,864	160,450	220,000	174,211
	販売・営業職	254,692	194,081	222,778	164,545
	サービス職	199,057	160,338	194,500	164,444
	保安職	174,500	147,300	150,000	0
	技能工・製造工	221,864	172,091	208,537	156,667
	運輸・機械運転職	226,523	185,208	261,613	0
	建設職	305,612	192,489	193,636	200,000
	労務職	172,128	154,415	174,815	143,750

* 求人賃金・求職者希望賃金は、ハローワークシステム(職業紹介)12月新規求人・新規求職から抽出。

* 求人賃金については、男女不問である。



求人・求職者 賃金情報【12月】

日 光

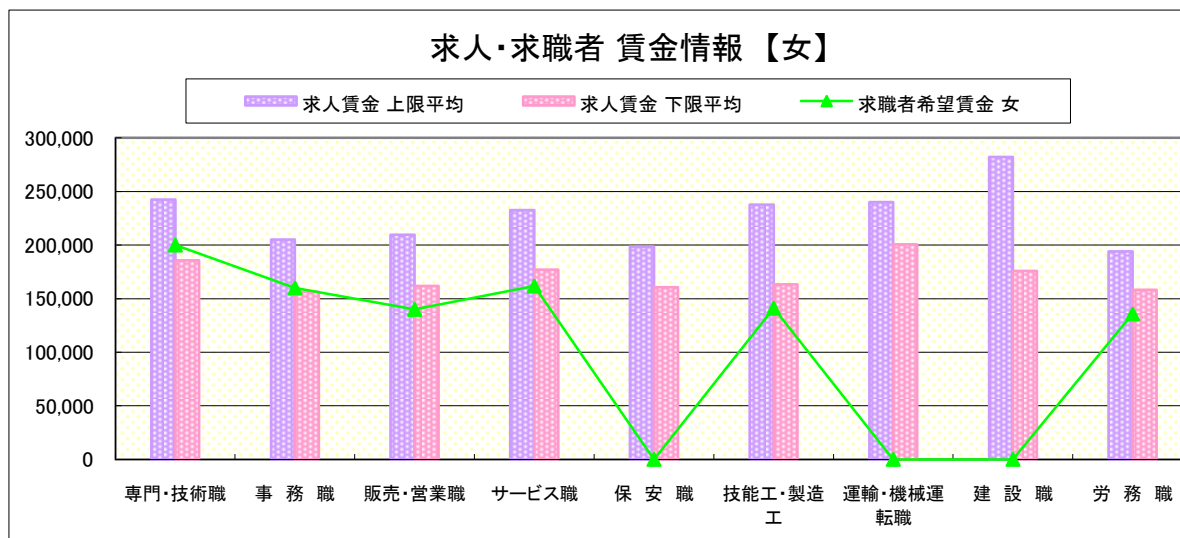
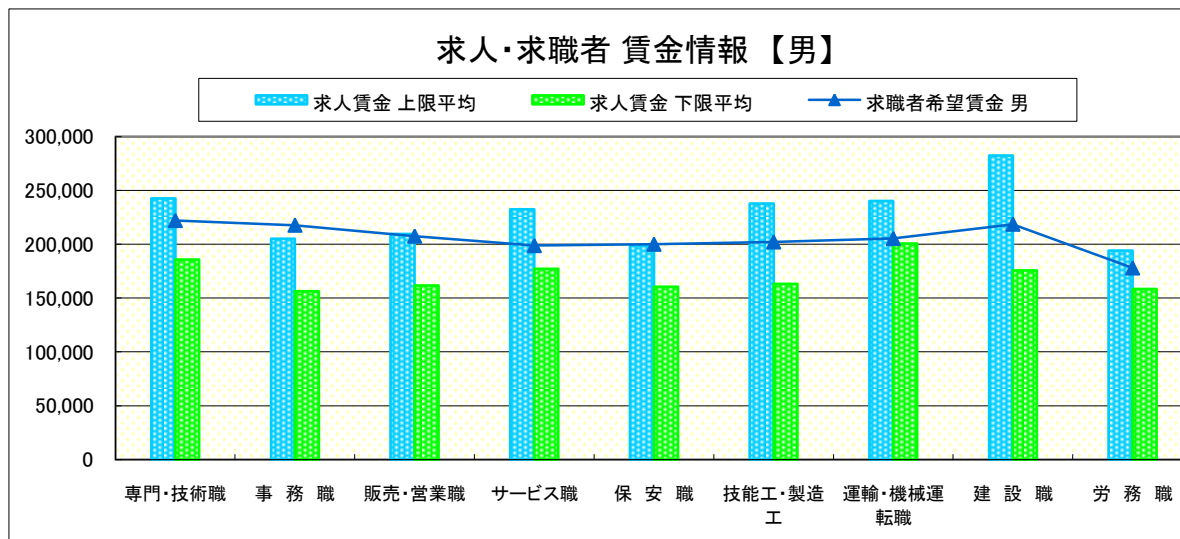
求人賃金・求職者希望賃金情報(常用)

(単位:円)

		求人賃金		求職者希望賃金	
		上限平均	下限平均	男	女
職 業 別	専門・技術職	242,509	185,859	222,000	200,000
	事務職	205,206	156,438	217,647	160,000
	販売・営業職	209,676	161,720	207,500	140,000
	サービス職	232,539	177,107	198,750	161,739
	保安職	198,500	160,500	200,000	0
	技能工・製造工	237,825	163,235	202,105	141,111
	運輸・機械運転職	240,160	200,660	205,333	0
	建設職	282,331	175,800	218,571	0
	労務職	193,994	158,329	178,000	135,714

* 求人賃金・求職者希望賃金は、ハローワークシステム(職業紹介)12月新規求人・新規求職から抽出。

* 求人賃金については、男女不問である。



求人・求職者 賃金情報【12月】

黒 磯

求人賃金・求職者希望賃金情報(常用)

(単位:円)

職業別	職種	求人賃金		求職者希望賃金	
		上限平均	下限平均	男	女
職 業 別	専門・技術職	282,080	190,234	217,778	157,692
	事務職	209,558	156,111	191,429	158,333
	販売・営業職	246,082	183,444	189,231	150,909
	サービス職	192,147	153,383	210,714	180,000
	保安職	200,000	180,000	125,000	0
	技能工・製造工	258,464	166,653	198,571	144,000
	運輸・機械運転職	231,280	178,825	240,769	250,000
	建設職	293,162	188,622	170,909	0
	労務職	183,175	156,125	187,895	115,000

* 求人賃金・求職者希望賃金は、ハローワークシステム(職業紹介)12月新規求人・新規求職から抽出。

* 求人賃金については、男女不問である。

