

求人・求職者 賃金情報【11月】

局 計

求人賃金・求職者希望賃金情報(常用)

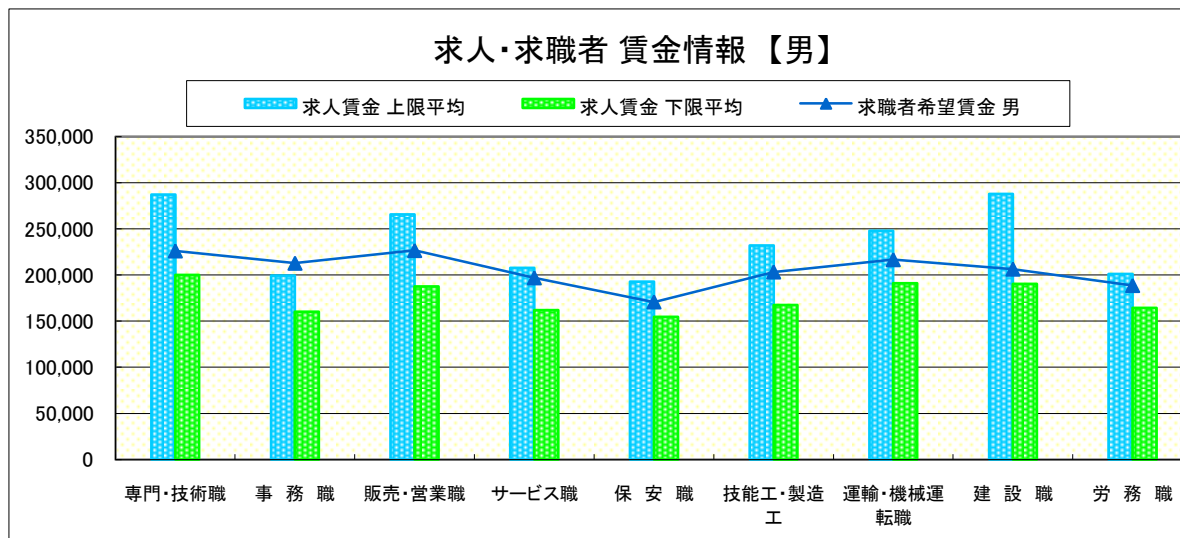
(単位:円)

		求人賃金		求職者希望賃金	
		上限平均	下限平均	男	女
職 業 別	専門・技術職	287,267	200,021	226,280	186,967
	事務職	199,371	160,239	212,841	166,159
	販売・営業職	265,642	187,564	226,677	165,952
	サービス職	207,749	161,963	196,966	159,644
	保安職	192,971	154,672	170,741	160,000
	技能工・製造工	231,886	167,580	203,313	155,351
	運輸・機械運転職	248,110	191,215	216,716	213,750
	建設職	288,011	190,231	206,429	170,000
	労務職	201,113	164,303	188,603	249,125

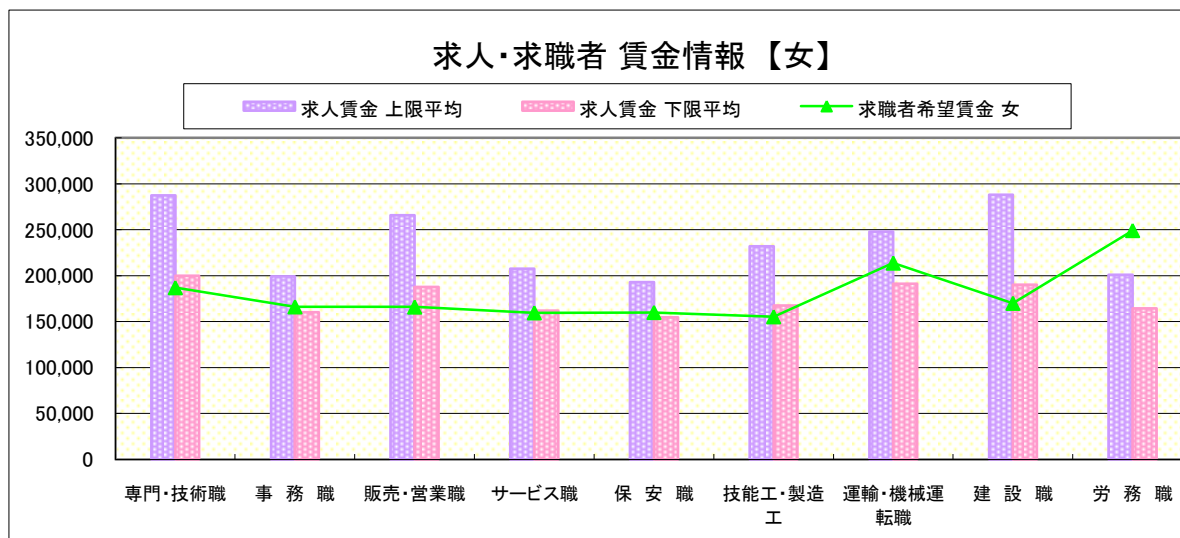
* 求人賃金・求職者希望賃金は、ハローワークシステム(職業紹介)3月新規求人・新規求職から抽出。

* 求人賃金については、男女不問である。

求人・求職者 賃金情報【男】



求人・求職者 賃金情報【女】



求人・求職者 賃金情報【11月】

県央1地区 《宇都宮・鹿沼・日光》

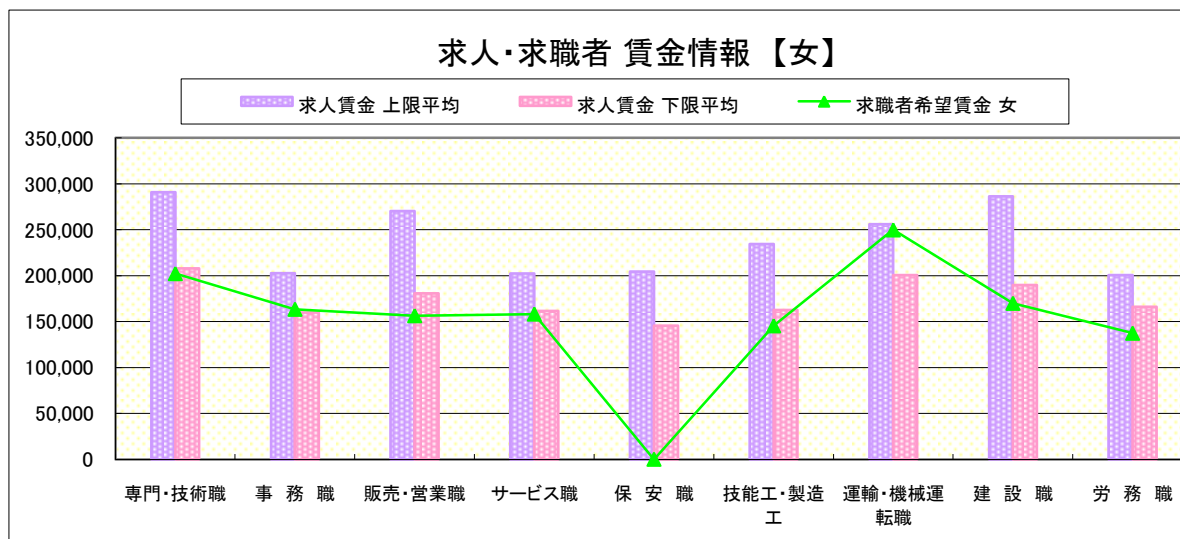
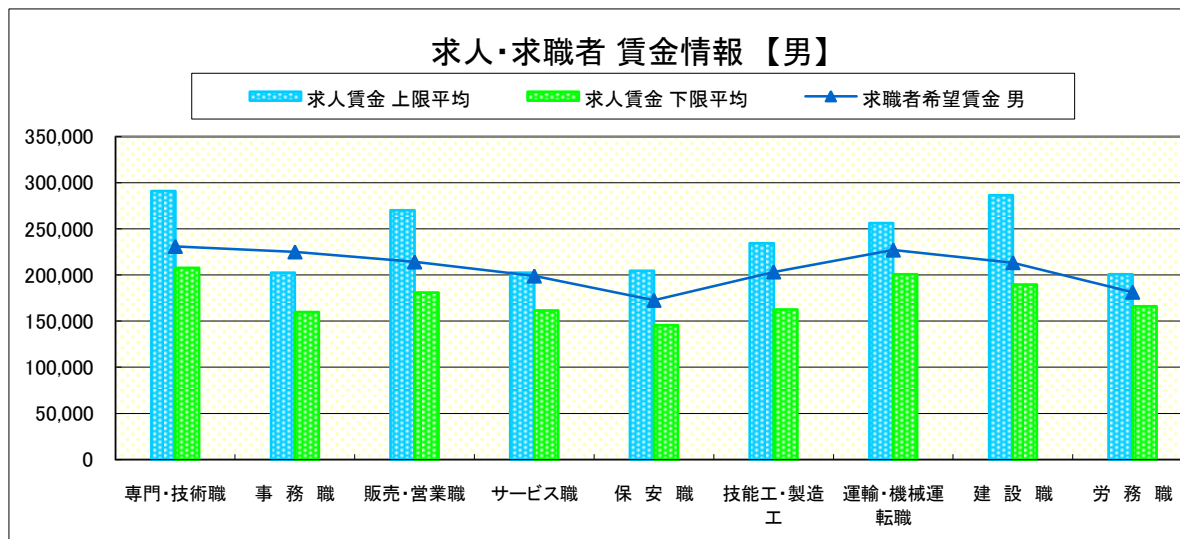
求人賃金・求職者希望賃金情報(常用)

(単位:円)

	職種	求人賃金		求職者希望賃金	
		上限平均	下限平均	男	女
職 業 別	専門・技術職	290,931	207,877	231,012	202,333
	事務職	202,633	159,770	225,048	163,503
	販売・営業職	270,296	180,876	214,187	156,495
	サービス職	202,360	161,720	198,932	158,271
	保安職	204,527	145,696	172,619	0
	技能工・製造工	234,517	162,776	203,328	145,471
	運輸・機械運転職	256,168	200,647	227,086	250,000
	建設職	286,524	189,660	213,418	170,000
	労務職	200,749	166,087	181,374	137,389

* 求人賃金・求職者希望賃金は、ハローワークシステム(職業紹介)3月新規求人・新規求職から抽出。

* 求人賃金については、男女不問である。



求人・求職者 賃金情報【11月】

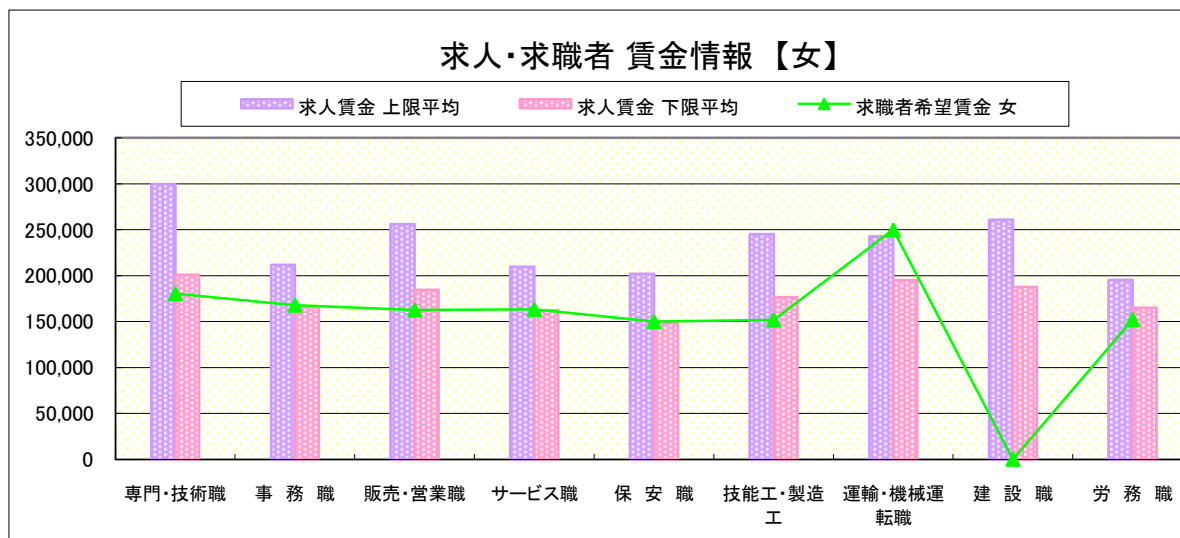
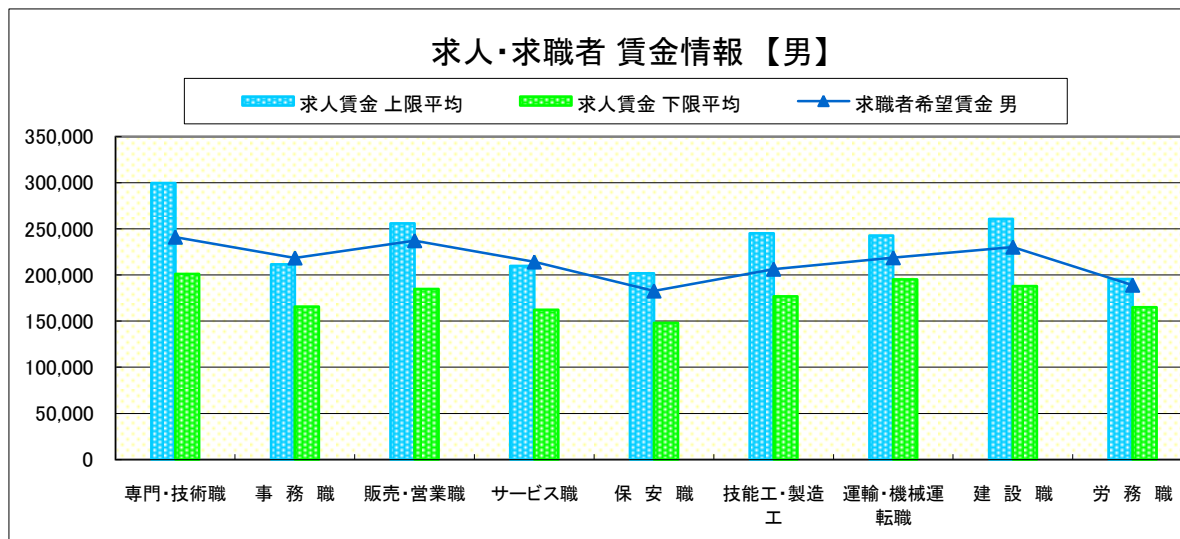
県央2地区 《宇都宮・真岡》

求人賃金・求職者希望賃金情報(常用) (単位:円)

職業別	職種	求人賃金		求職者希望賃金	
		上限平均	下限平均	男	女
職業別	専門・技術職	299,762	201,094	241,019	180,286
	事務職	211,678	165,759	218,572	167,983
	販売・営業職	256,039	184,719	237,203	162,742
	サービス職	209,658	162,214	214,222	163,313
	保安職	201,990	148,194	182,857	150,000
	技能工・製造工	245,388	176,728	206,403	151,898
	運輸・機械運転職	242,755	195,109	218,798	250,000
	建設職	260,829	187,893	230,228	0
	労務職	195,518	165,006	189,148	152,334

* 求人賃金・求職者希望賃金は、ハローワークシステム(職業紹介)3月新規求人・新規求職から抽出。

* 求人賃金については、男女不問である。



求人・求職者 賃金情報【11月】

県央3地区 《宇都宮・那須烏山》

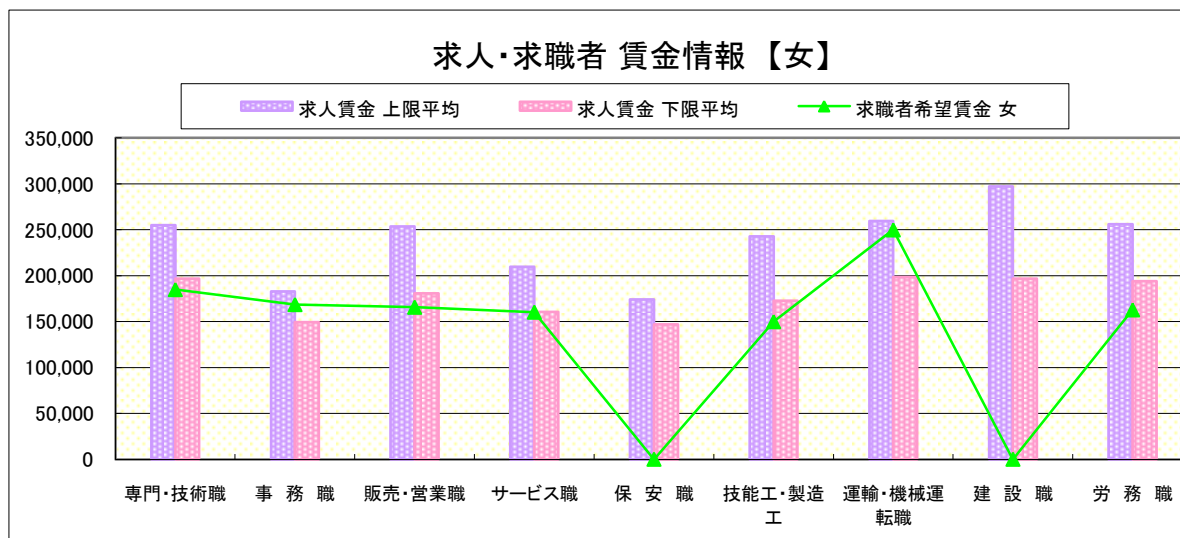
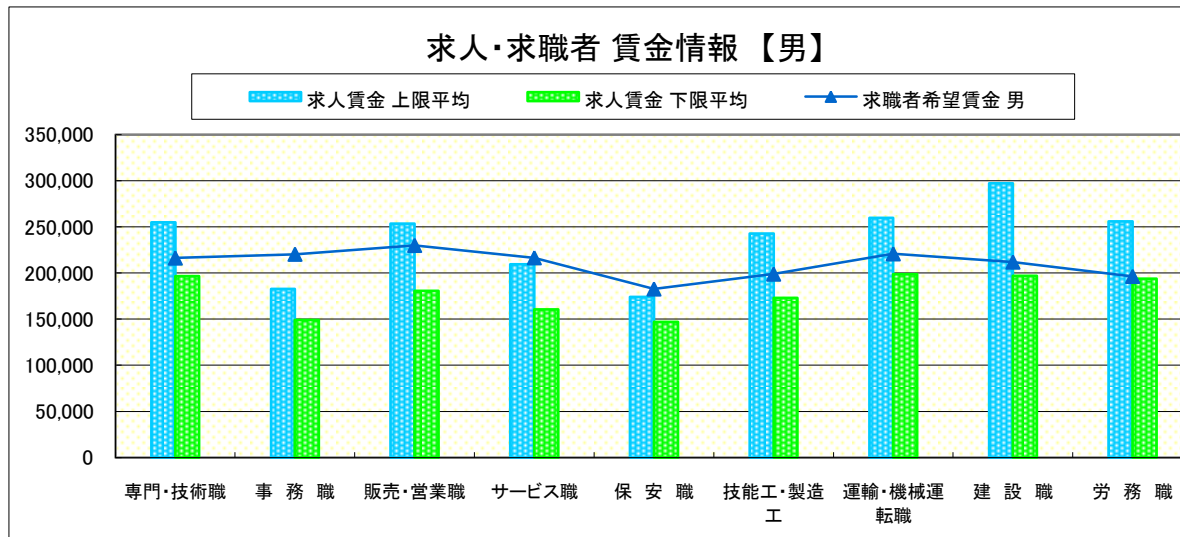
求人賃金・求職者希望賃金情報(常用)

(単位:円)

	職業別	求人賃金		求職者希望賃金	
		上限平均	下限平均	男	女
	専門・技術職	255,005	196,761	216,257	184,929
	事務職	182,826	149,243	220,357	168,608
	販売・営業職	253,661	180,808	229,918	165,742
	サービス職	209,532	160,712	216,556	160,313
	保安職	173,980	146,888	182,857	0
	技能工・製造工	242,916	172,880	198,903	149,969
	運輸・機械運転職	259,661	198,700	220,798	250,000
	建設職	297,224	196,877	211,894	0
	労務職	255,991	193,881	196,456	162,834

* 求人賃金・求職者希望賃金は、ハローワークシステム(職業紹介)3月新規求人・新規求職から抽出。

* 求人賃金については、男女不問である。



求人・求職者 賃金情報【11月】

県南1地区 《小山・栃木》

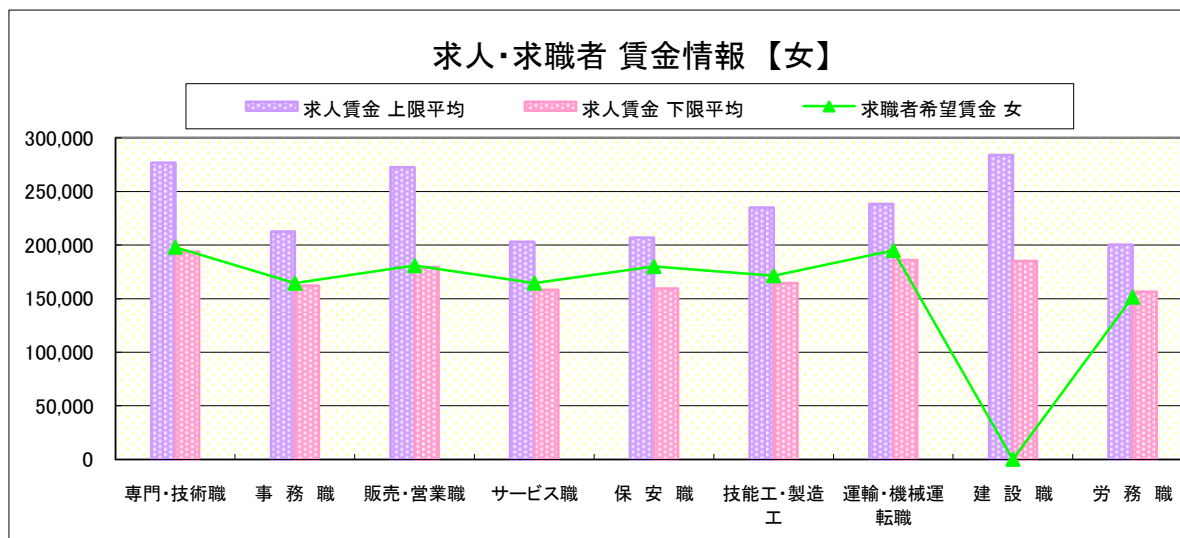
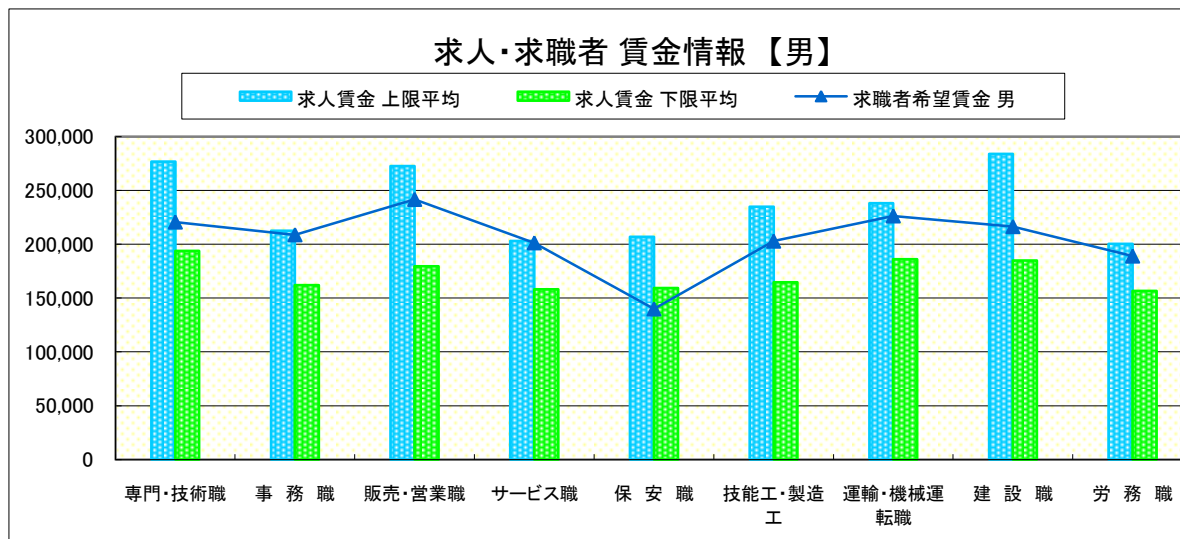
求人賃金・求職者希望賃金情報(常用)

(単位:円)

	職種	求人賃金		求職者希望賃金	
		上限平均	下限平均	男	女
職業別	専門・技術職	276,950	193,706	220,625	198,000
	事務職	212,576	161,986	208,801	164,405
	販売・営業職	272,654	179,425	241,648	180,846
	サービス職	202,915	158,194	201,341	164,484
	保安職	206,833	159,467	140,000	180,000
	技能工・製造工	234,883	164,551	202,914	171,457
	運輸・機械運転職	238,195	186,028	226,319	195,000
	建設職	284,080	185,019	216,389	0
	労務職	200,371	156,545	189,079	151,389

* 求人賃金・求職者希望賃金は、ハローワークシステム(職業紹介)3月新規求人・新規求職から抽出。

* 求人賃金については、男女不問である。



求人・求職者 賃金情報【11月】

県南2地区 《足利・佐野》

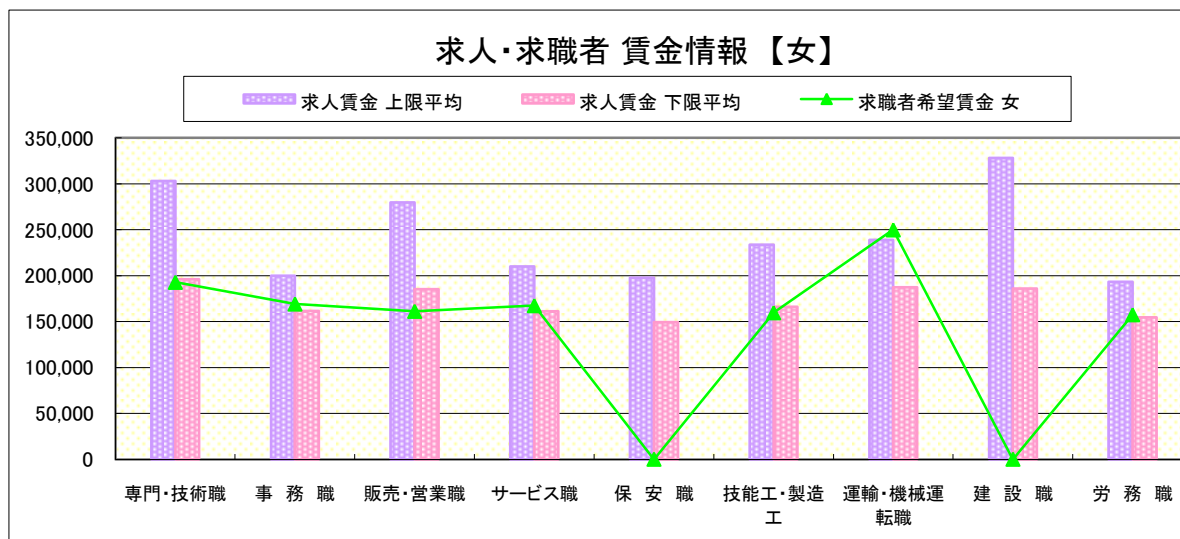
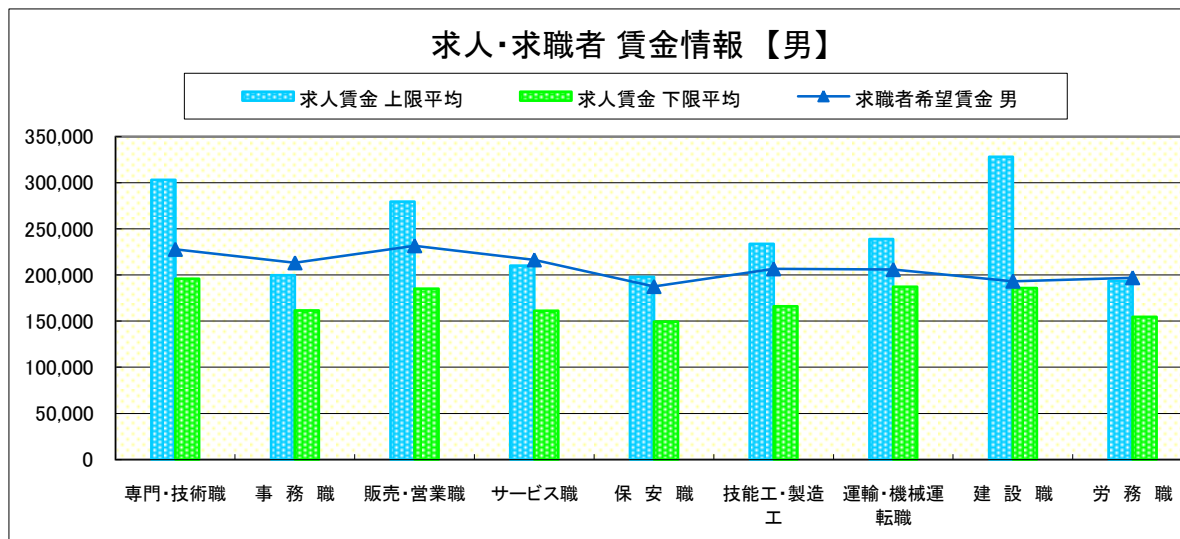
求人賃金・求職者希望賃金情報(常用)

(単位:円)

職業別	職種	求人賃金		求職者希望賃金	
		上限平均	下限平均	男	女
職業別	専門・技術職	303,085	196,084	227,887	192,876
	事務職	199,784	161,599	213,242	169,222
	販売・営業職	279,695	185,295	231,755	161,250
	サービス職	210,098	161,387	216,462	167,390
	保安職	198,000	149,400	187,500	0
	技能工・製造工	233,604	166,061	206,720	159,691
	運輸・機械運転職	238,800	187,332	205,893	250,000
	建設職	328,223	186,004	193,334	0
	労務職	193,451	154,723	197,083	157,500

* 求人賃金・求職者希望賃金は、ハローワークシステム(職業紹介)3月新規求人・新規求職から抽出。

* 求人賃金については、男女不問である。



求人・求職者 賃金情報【11月】

県 北

《大田原・矢板・黒磯》

求人賃金・求職者希望賃金情報(常用)

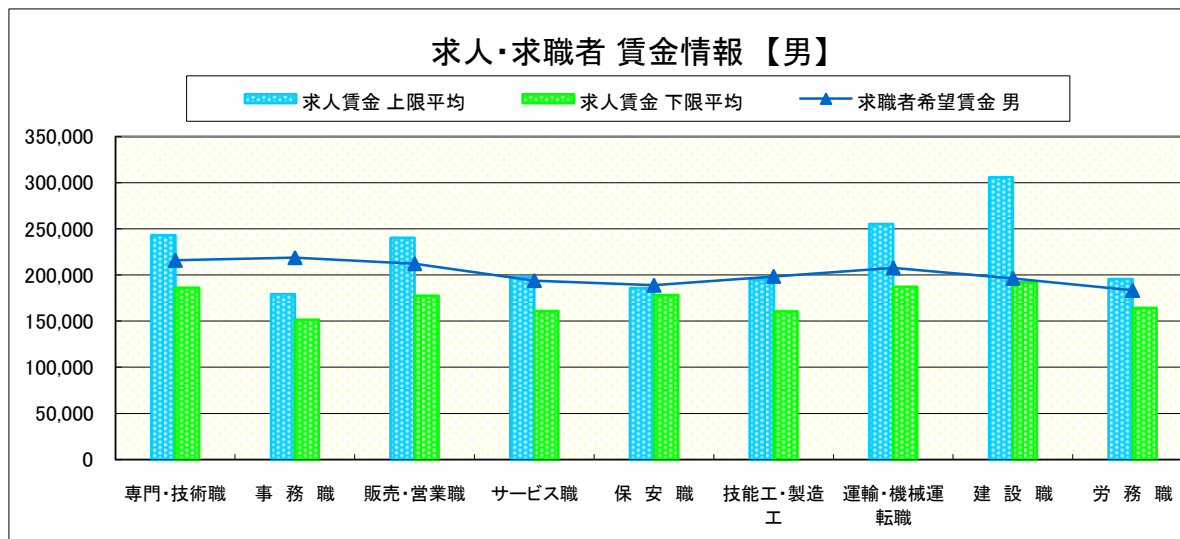
(単位:円)

職業別	職種	求人賃金		求職者希望賃金	
		上限平均	下限平均	男	女
職 業 別	専門・技術職	243,236	186,206	215,902	172,417
	事務職	179,378	151,437	218,760	160,302
	販売・営業職	240,260	177,696	212,262	155,145
	サービス職	197,929	160,824	193,954	154,685
	保安職	185,750	178,250	188,889	150,000
	技能工・製造工	195,154	160,571	198,524	157,070
	運輸・機械運転職	255,231	187,367	207,710	160,000
	建設職	305,911	192,047	196,349	0
	労務職	195,523	164,454	183,277	108,667

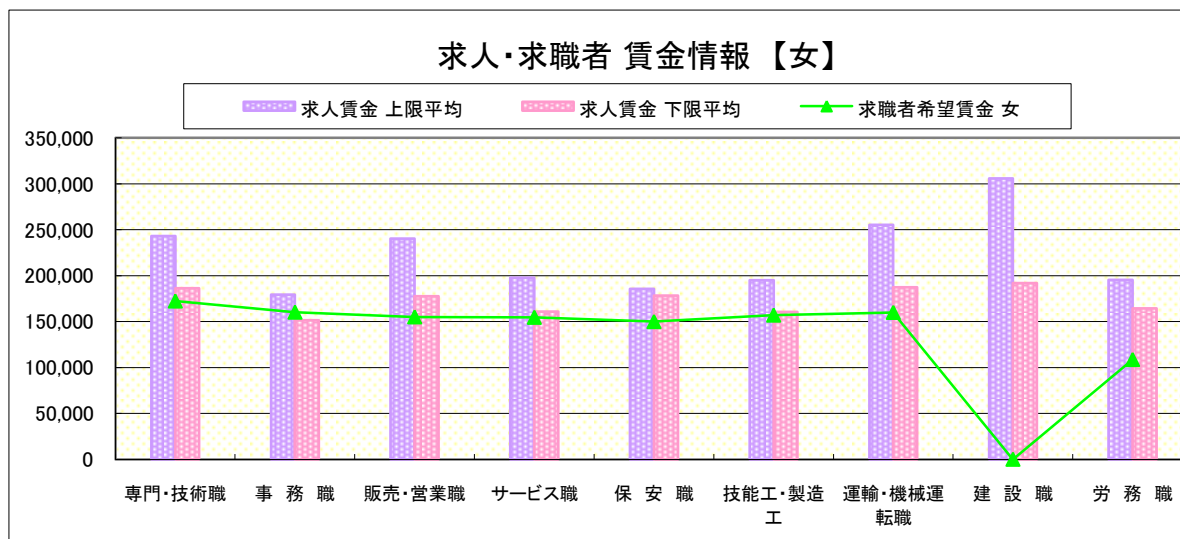
* 求人賃金・求職者希望賃金は、ハローワークシステム(職業紹介)3月新規求人・新規求職から抽出。

* 求人賃金については、男女不問である。

求人・求職者 賃金情報【男】



求人・求職者 賃金情報【女】



求人・求職者 賃金情報【11月】

県 央

《宇都宮・那須烏山・鹿沼・真岡・日光》

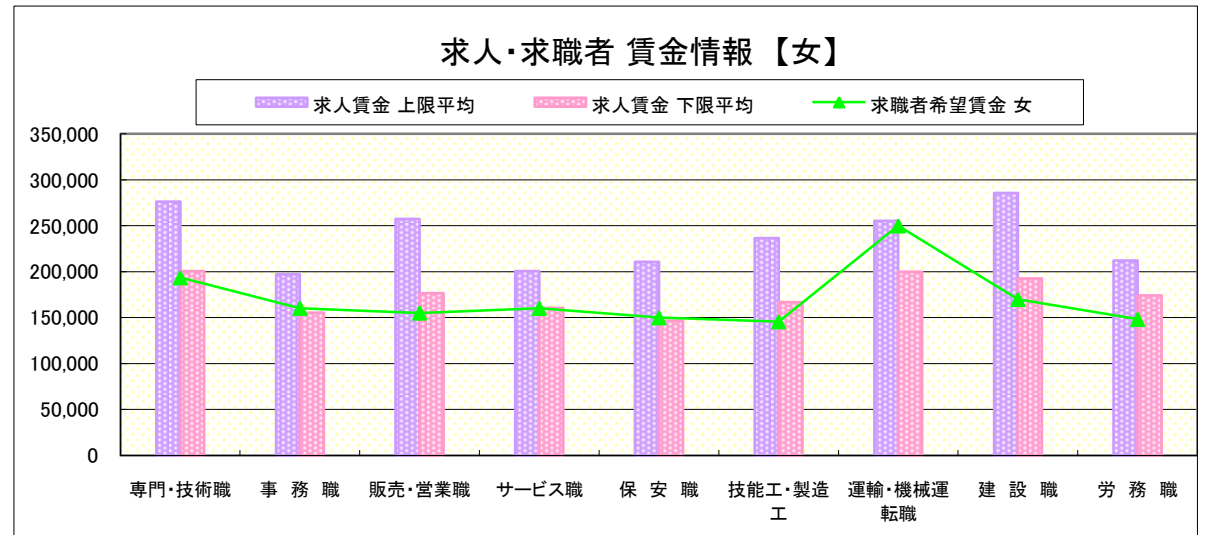
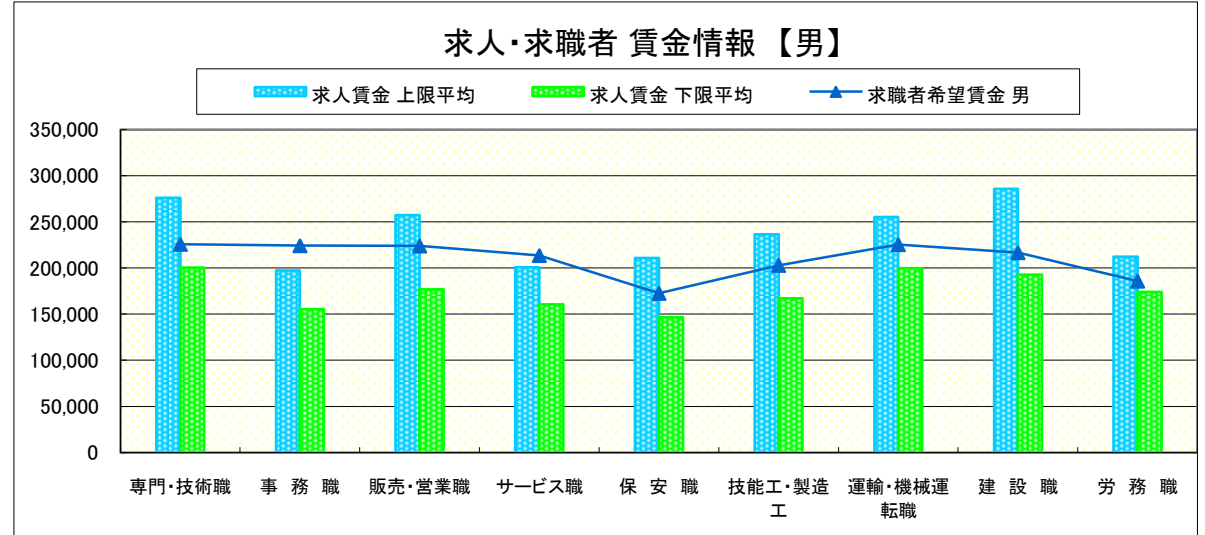
求人賃金・求職者希望賃金情報(常用)

(単位:円)

職業別		求人賃金		求職者希望賃金	
		上限平均	下限平均	男	女
職 業 別	専門・技術職	276,213	200,504	225,845	193,543
	事務職	197,265	155,338	224,314	160,352
	販売・営業職	257,466	176,748	223,998	155,097
	サービス職	200,718	160,461	213,626	160,163
	保安職	210,895	146,647	172,619	150,000
	技能工・製造工	236,410	166,965	202,997	145,654
	運輸・機械運転職	255,415	199,862	225,451	250,000
	建設職	285,756	192,702	216,717	170,000
	労務職	212,260	174,102	185,902	148,233

* 求人賃金・求職者希望賃金は、ハローワークシステム(職業紹介)3月新規求人・新規求職から抽出。

* 求人賃金については、男女不問である。



求人・求職者 賃金情報【11月】

県 南

《栃木・佐野・足利・小山》

求人賃金・求職者希望賃金情報(常用)

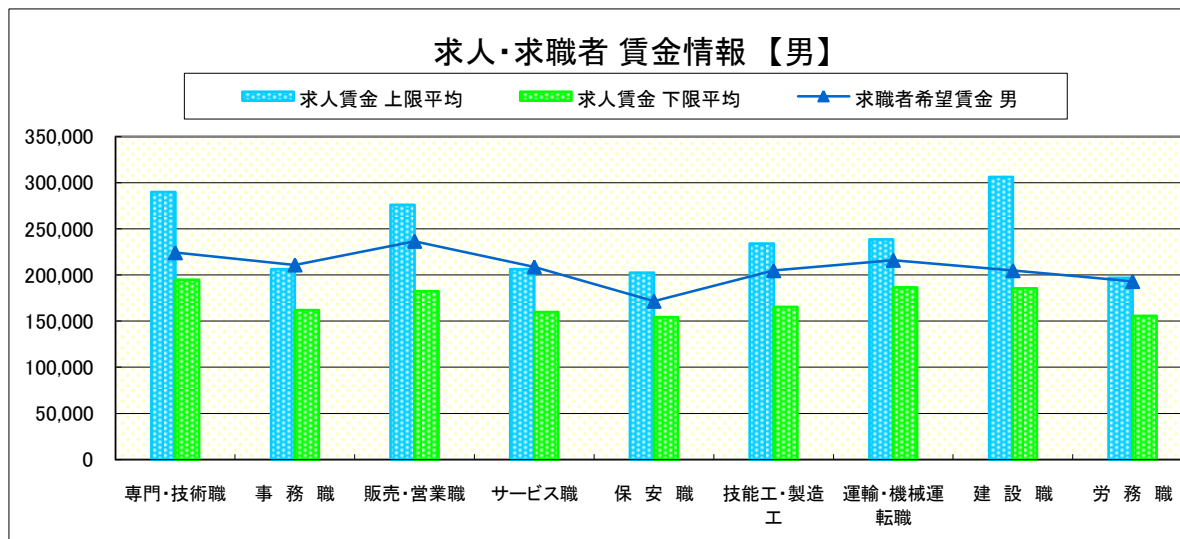
(単位:円)

職業別	職種	求人賃金		求職者希望賃金	
		上限平均	下限平均	男	女
職 業 別	専門・技術職	290,018	194,895	224,256	195,438
	事務職	206,180	161,792	211,021	166,814
	販売・営業職	276,175	182,360	236,701	171,048
	サービス職	206,506	159,790	208,901	165,937
	保安職	202,416	154,433	171,667	180,000
	技能工・製造工	234,244	165,306	204,817	165,574
	運輸・機械運転職	238,497	186,680	216,106	222,500
	建設職	306,152	185,512	204,861	0
	労務職	196,911	155,634	193,081	154,445

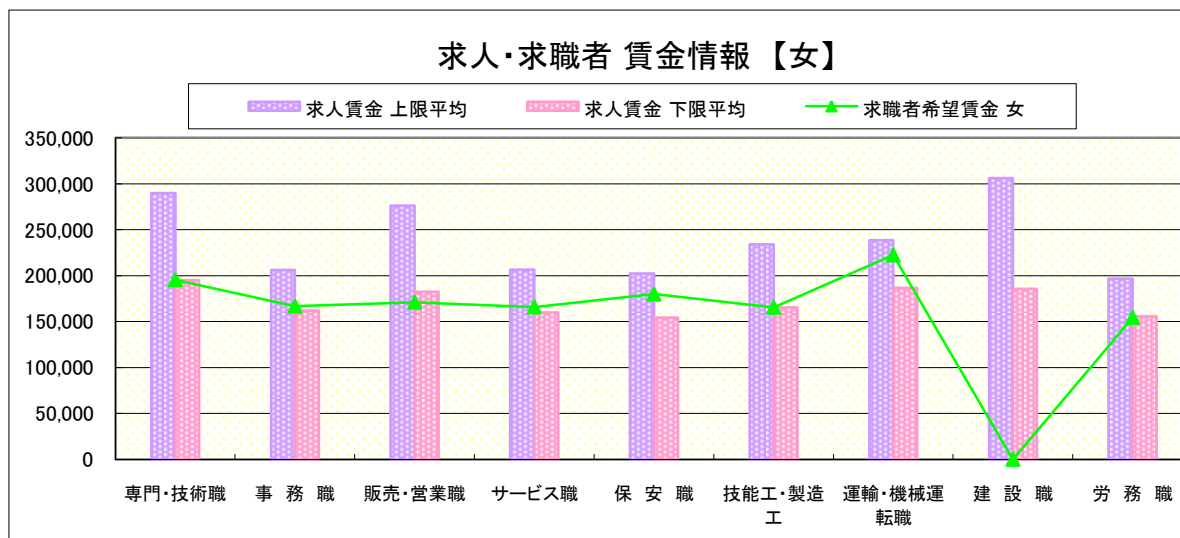
* 求人賃金・求職者希望賃金は、ハローワークシステム(職業紹介)3月新規求人・新規求職から抽出。

* 求人賃金については、男女不問である。

求人・求職者 賃金情報【男】



求人・求職者 賃金情報【女】



求人・求職者 賃金情報【11月】

宇 都 宮

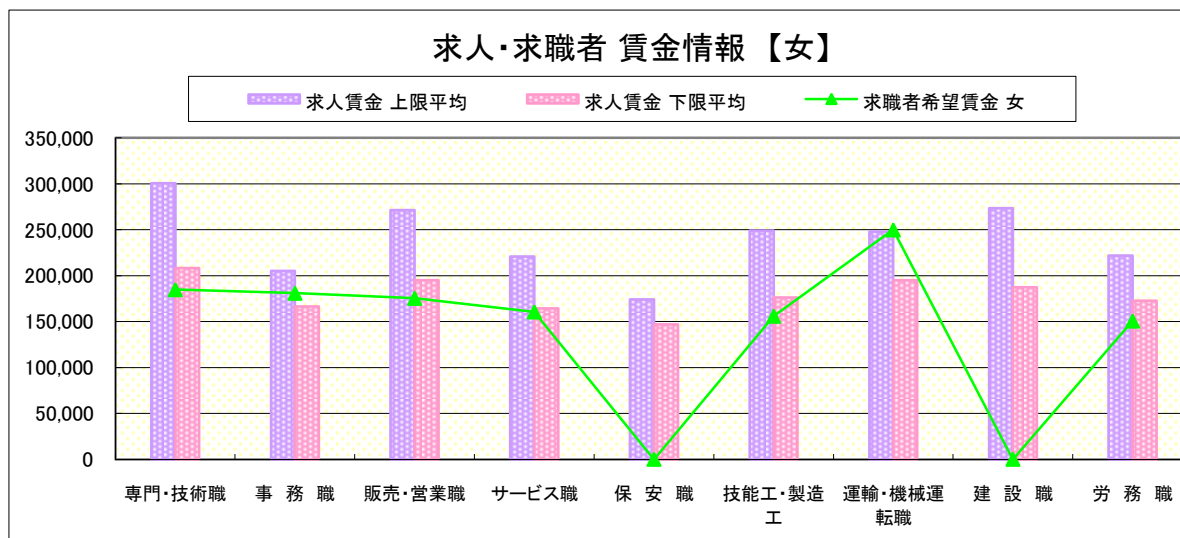
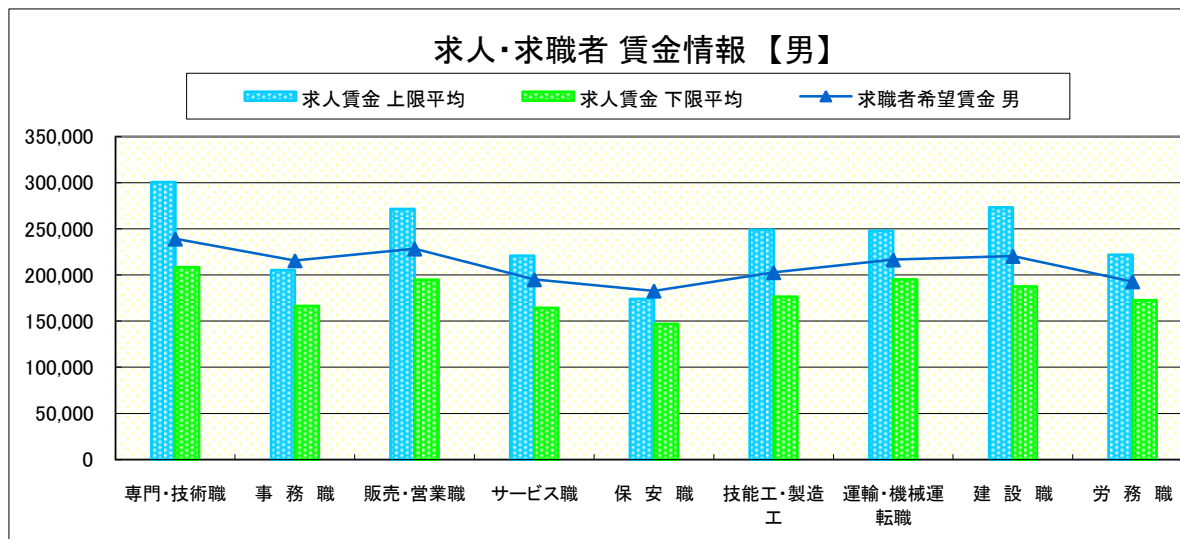
求人賃金・求職者希望賃金情報(常用)

(単位:円)

職業別	職業	求人賃金		求職者希望賃金	
		上限平均	下限平均	男	女
職 業 別	専門・技術職	300,631	208,411	239,180	184,857
	事務職	205,291	166,312	215,714	180,966
	販売・営業職	271,477	194,971	228,406	175,484
	サービス職	220,934	164,352	195,111	160,625
	保安職	173,980	146,888	182,857	0
	技能工・製造工	249,054	176,359	202,806	155,938
	運輸・機械運転職	248,129	195,125	216,596	250,000
	建設職	273,448	187,504	220,455	0
	労務職	221,982	172,762	192,911	150,667

* 求人賃金・求職者希望賃金は、ハローワークシステム(職業紹介)11月新規求人・新規求職から抽出。

* 求人賃金については、男女不問である。



求人・求職者 賃金情報【11月】

那須烏山

求人賃金・求職者希望賃金情報(常用)

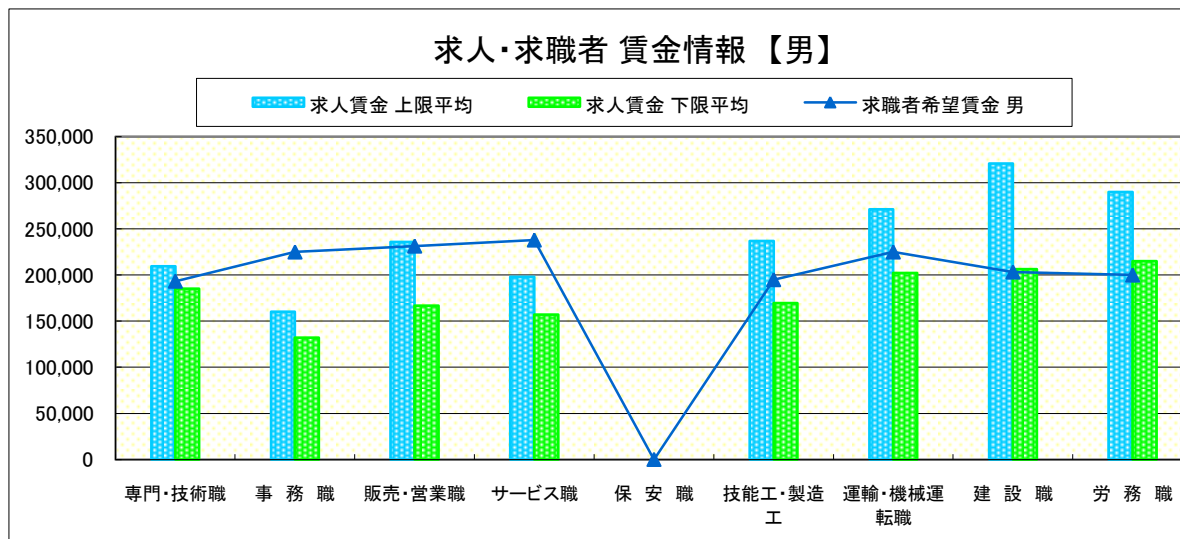
(単位:円)

職業別		求人賃金		求職者希望賃金	
		上限平均	下限平均	男	女
職業別	専門・技術職	209,378	185,111	193,333	185,000
	事務職	160,360	132,174	225,000	156,250
	販売・営業職	235,844	166,644	231,429	156,000
	サービス職	198,129	157,071	238,000	160,000
	保安職	0	0	0	0
	技能工・製造工	236,778	169,401	195,000	144,000
	運輸・機械運転職	271,192	202,275	225,000	0
	建設職	321,000	206,250	203,333	0
	労務職	290,000	215,000	200,000	175,000

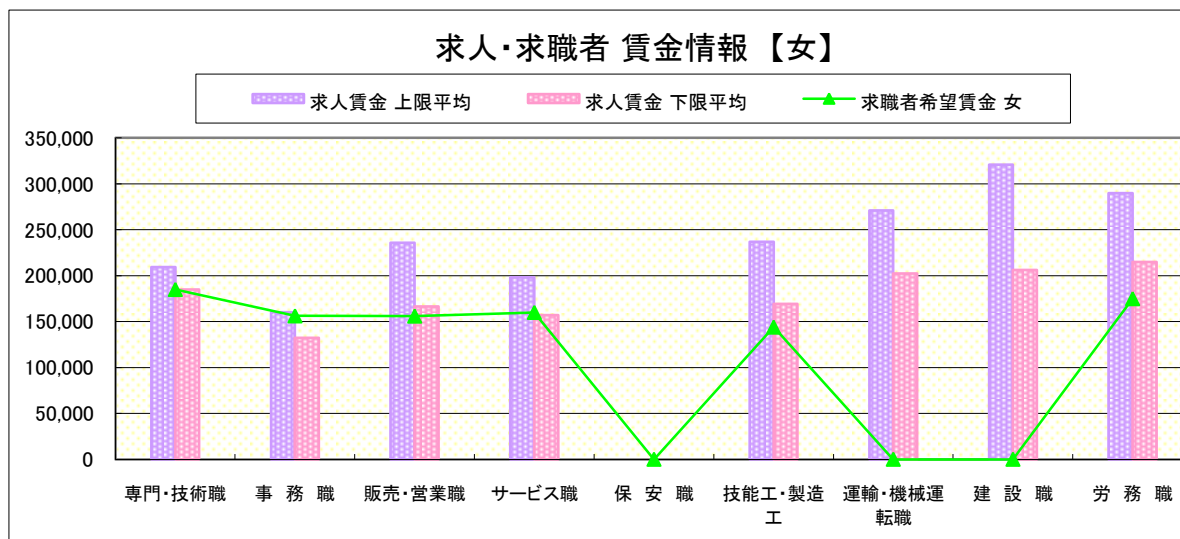
* 求人賃金・求職者希望賃金は、ハローワークシステム(職業紹介)11月新規求人・新規求職から抽出。

* 求人賃金については、男女不問である。

求人・求職者 賃金情報【男】



求人・求職者 賃金情報【女】



求人・求職者 賃金情報【11月】

鹿 沼

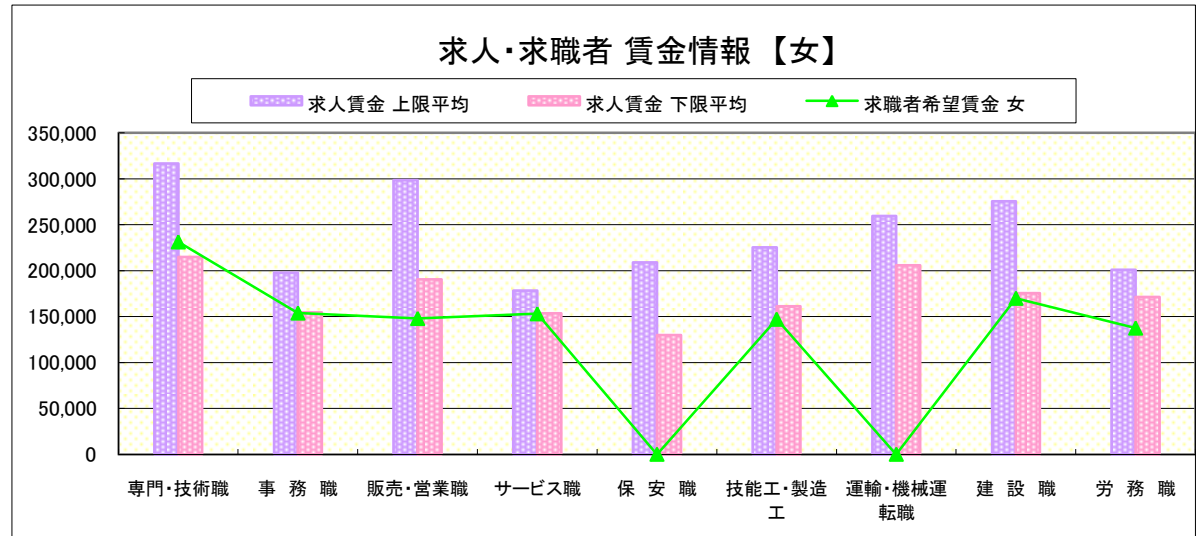
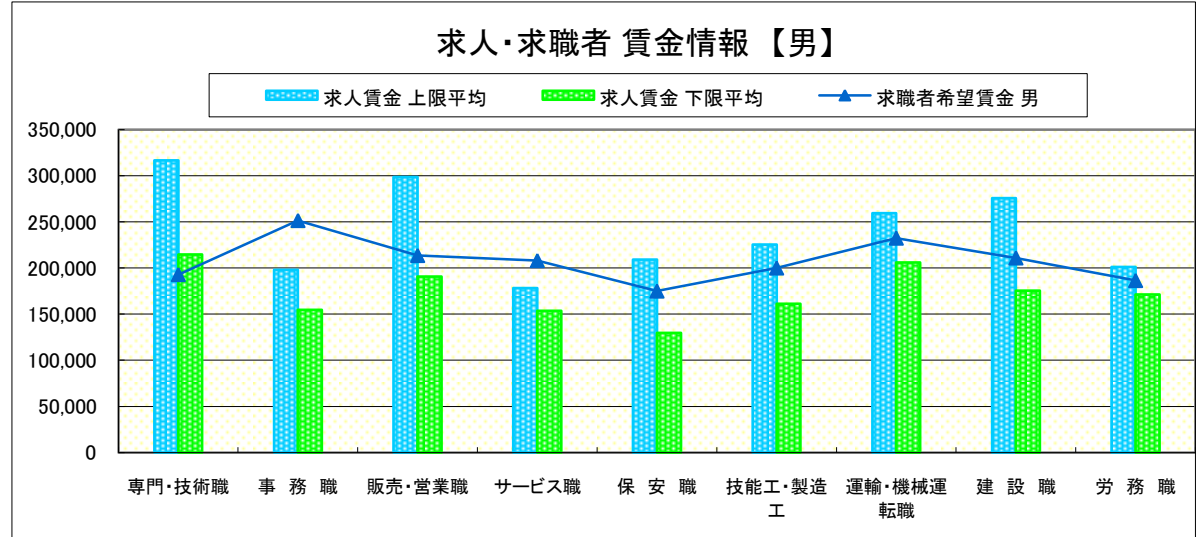
求人賃金・求職者希望賃金情報(常用)

(単位:円)

	職種	求人賃金		求職者希望賃金	
		上限平均	下限平均	男	女
職 業 別	専門・技術職	316,643	214,789	192,857	231,429
	事務職	197,900	154,529	251,429	153,902
	販売・営業職	298,724	190,628	213,529	148,000
	サービス職	178,383	153,463	208,000	153,077
	保安職	209,000	129,800	175,000	0
	技能工・製造工	225,540	161,408	200,000	147,143
	運輸・機械運転職	259,393	205,951	232,353	0
	建設職	275,625	175,375	210,909	170,000
	労務職	201,150	171,200	186,429	137,500

* 求人賃金・求職者希望賃金は、ハローワークシステム(職業紹介)11月新規求人・新規求職から抽出。

* 求人賃金については、男女不問である。



求人・求職者 賃金情報【11月】

栃 木

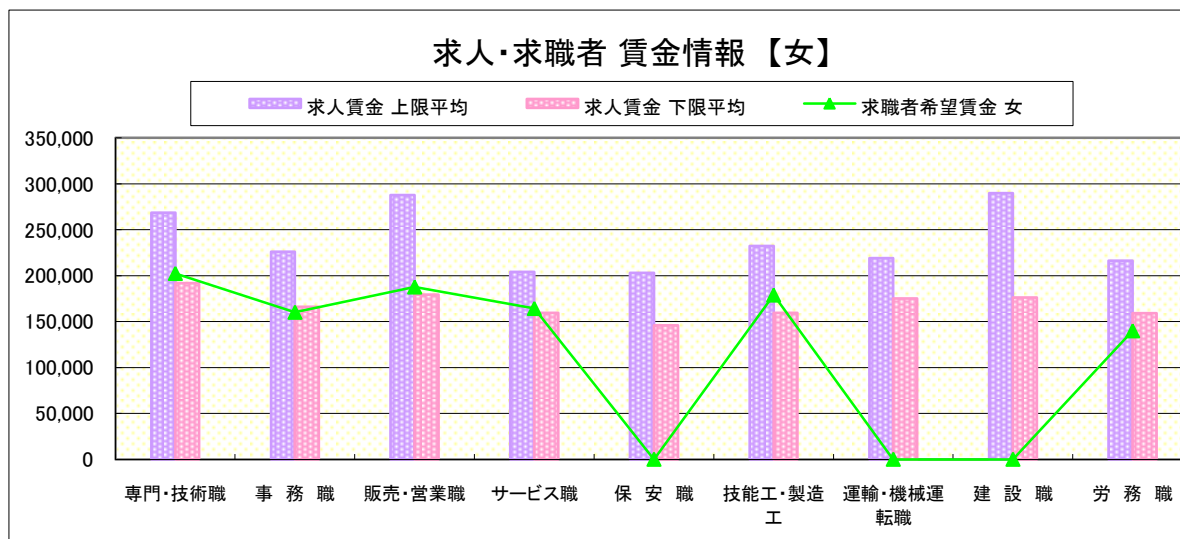
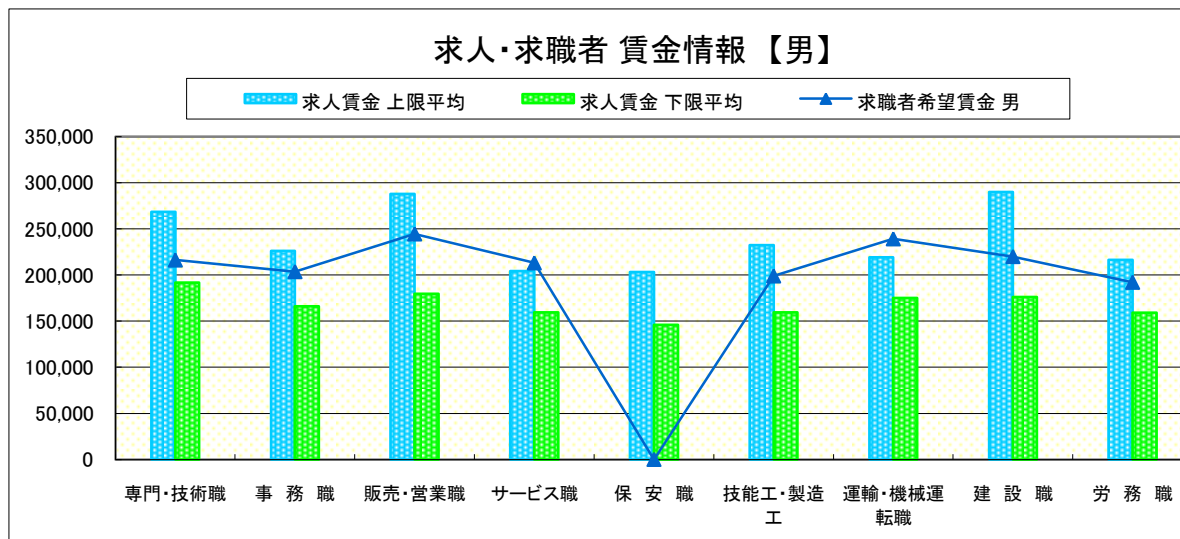
求人賃金・求職者希望賃金情報(常用)

(単位:円)

		求人賃金		求職者希望賃金	
		上限平均	下限平均	男	女
職 業 別	専門・技術職	268,532	191,803	216,250	202,500
	事務職	226,075	166,215	203,636	160,227
	販売・営業職	287,902	179,514	244,545	187,778
	サービス職	204,236	159,422	213,158	164,333
	保安職	203,125	146,000	0	0
	技能工・製造工	232,281	159,672	198,980	179,000
	運輸・機械運転職	219,104	175,051	239,200	0
	建設職	289,868	176,237	220,000	0
	労務職	216,386	159,254	192,105	140,000

* 求人賃金・求職者希望賃金は、ハローワークシステム(職業紹介)11月新規求人・新規求職から抽出。

* 求人賃金については、男女不問である。



求人・求職者 賃金情報【11月】

佐野

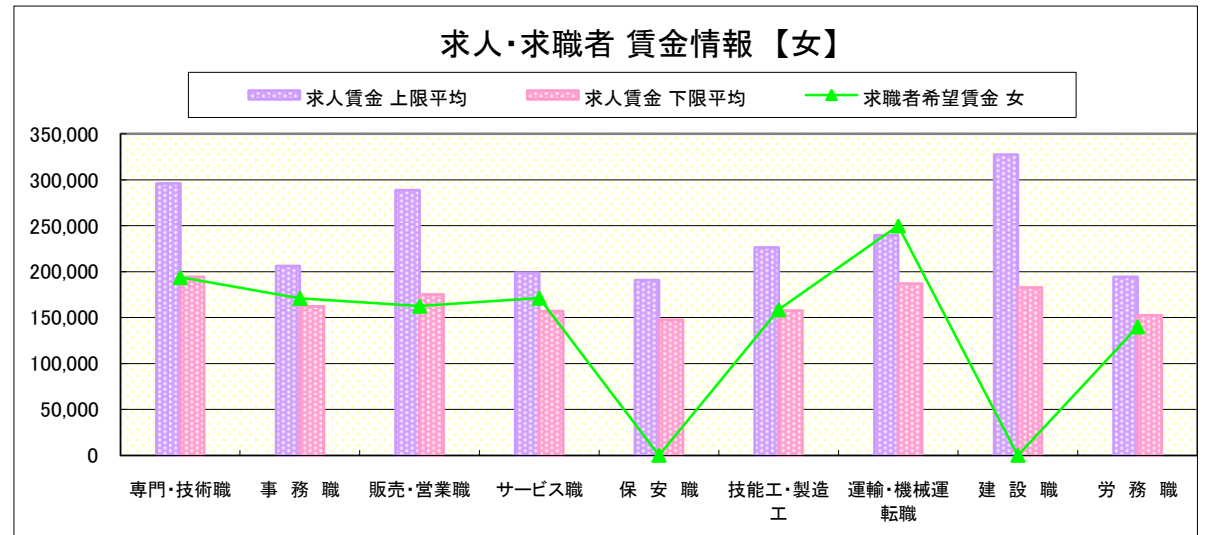
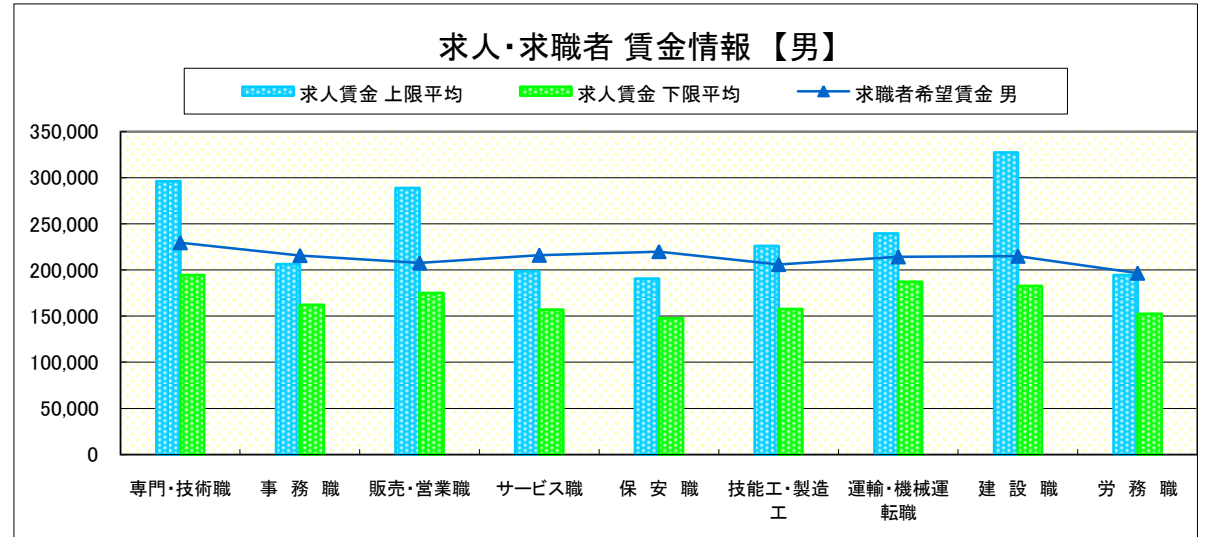
求人賃金・求職者希望賃金情報(常用)

(単位:円)

職業別	職種	求人賃金		求職者希望賃金	
		上限平均	下限平均	男	女
職業別	専門・技術職	296,167	194,446	229,524	193,846
	事務職	206,193	162,396	215,714	171,136
	販売・営業職	288,973	175,141	207,647	162,500
	サービス職	198,729	157,063	216,000	171,250
	保安職	190,800	147,600	220,000	0
	技能工・製造工	226,266	157,660	206,032	158,667
	運輸・機械運転職	239,574	187,131	214,286	250,000
	建設職	327,633	182,733	215,000	0
	労務職	194,471	152,476	196,667	140,000

* 求人賃金・求職者希望賃金は、ハローワークシステム(職業紹介)11月新規求人・新規求職から抽出。

* 求人賃金については、男女不問である。



求人・求職者 賃金情報【11月】

足 利

求人賃金・求職者希望賃金情報(常用)

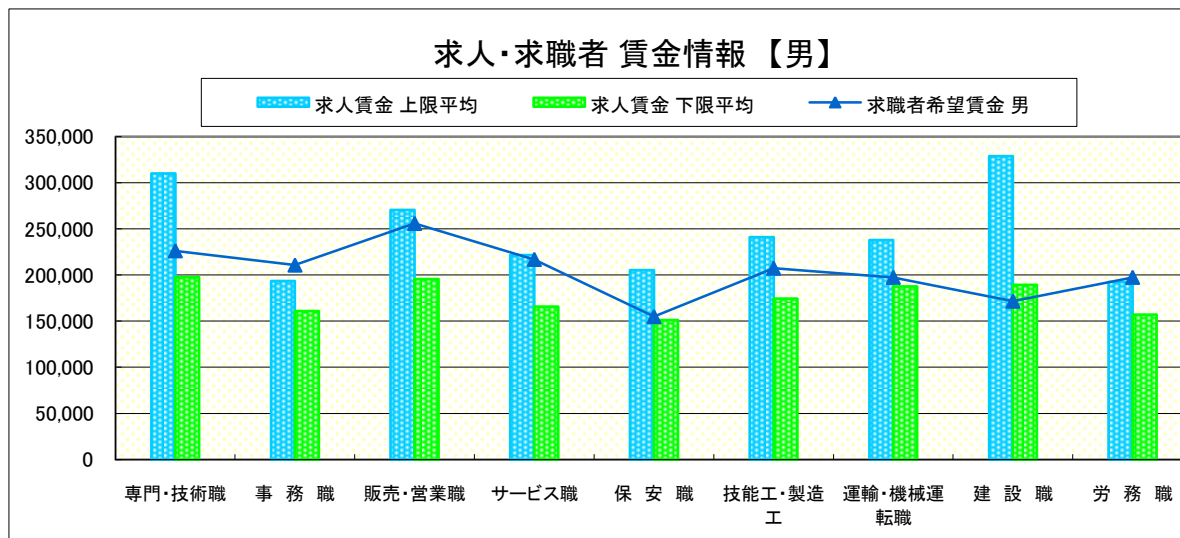
(単位:円)

	職種	求人賃金		求職者希望賃金	
		上限平均	下限平均	男	女
職 業 別	専門・技術職	310,003	197,722	226,250	191,905
	事務職	193,375	160,801	210,769	167,308
	販売・営業職	270,417	195,448	255,862	160,000
	サービス職	221,467	165,710	216,923	163,529
	保安職	205,200	151,200	155,000	0
	技能工・製造工	240,942	174,462	207,407	160,714
	運輸・機械運転職	238,025	187,532	197,500	0
	建設職	328,813	189,275	171,667	0
	労務職	192,431	156,969	197,500	175,000

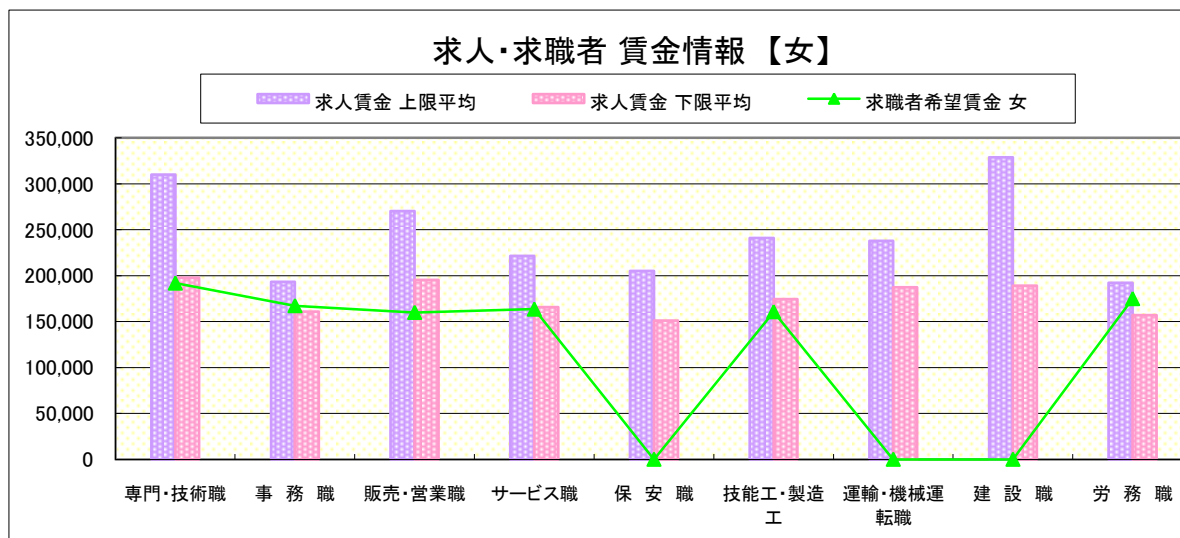
* 求人賃金・求職者希望賃金は、ハローワークシステム(職業紹介)11月新規求人・新規求職から抽出。

* 求人賃金については、男女不問である。

求人・求職者 賃金情報【男】



求人・求職者 賃金情報【女】



求人・求職者 賃金情報【11月】

真 岡

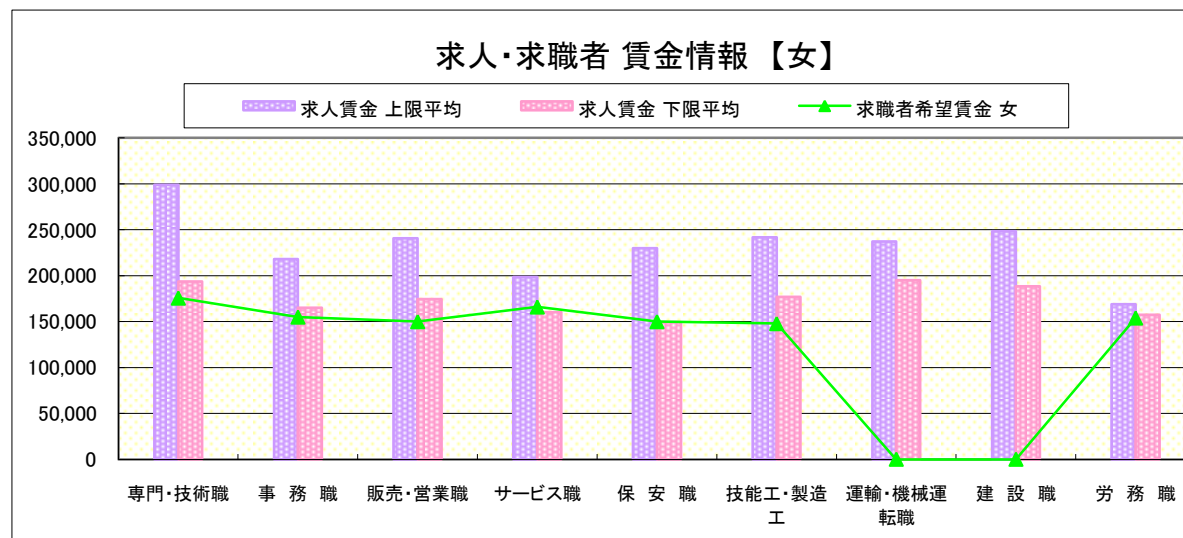
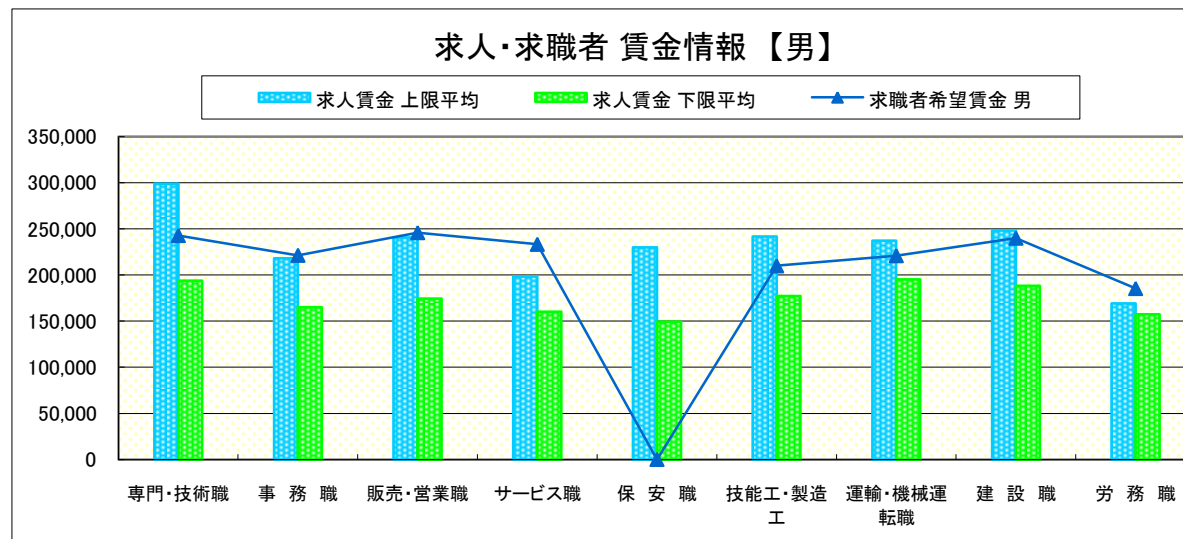
求人賃金・求職者希望賃金情報(常用)

(単位:円)

職業別	職種	求人賃金		求職者希望賃金	
		上限平均	下限平均	男	女
職 業 別	専門・技術職	298,893	193,776	242,857	175,714
	事務職	218,064	165,206	221,429	155,000
	販売・営業職	240,600	174,467	246,000	150,000
	サービス職	198,382	160,076	233,333	166,000
	保安職	230,000	149,500	0	150,000
	技能工・製造工	241,722	177,096	210,000	147,857
	運輸・機械運転職	237,381	195,093	221,000	0
	建設職	248,209	188,282	240,000	0
	労務職	169,053	157,249	185,385	154,000

* 求人賃金・求職者希望賃金は、ハローワークシステム(職業紹介)11月新規求人・新規求職から抽出。

* 求人賃金については、男女不問である。



求人・求職者 賃金情報【11月】

矢板

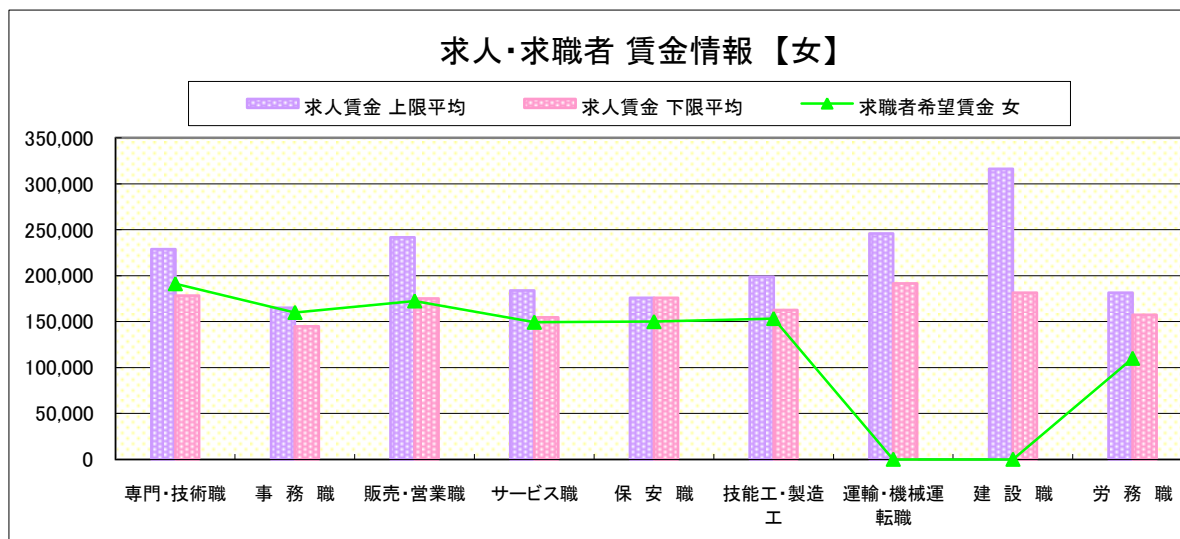
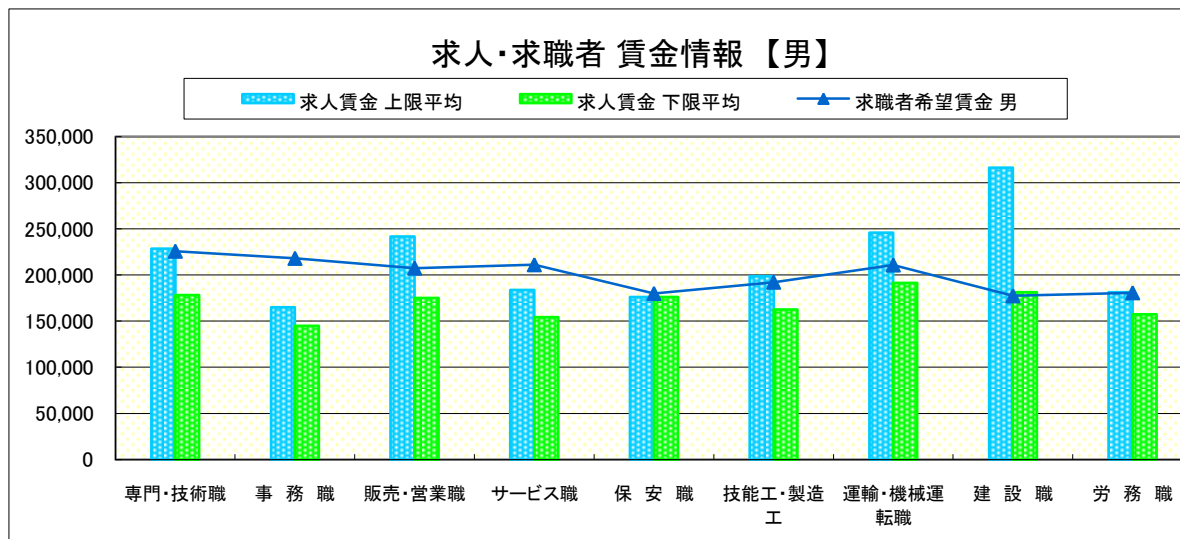
求人賃金・求職者希望賃金情報(常用)

(単位:円)

職業別	職種	求人賃金		求職者希望賃金	
		上限平均	下限平均	男	女
職業別	専門・技術職	228,700	178,211	225,833	191,250
	事務職	165,199	144,976	218,125	160,000
	販売・営業職	241,767	175,162	207,500	172,500
	サービス職	183,868	154,454	211,176	149,286
	保安職	176,000	176,000	180,000	150,000
	技能工・製造工	198,878	162,762	192,264	153,333
	運輸・機械運転職	245,824	191,593	210,909	0
	建設職	316,267	181,533	177,500	0
	労務職	181,354	157,354	180,833	110,000

* 求人賃金・求職者希望賃金は、ハローワークシステム(職業紹介)11月新規求人・新規求職から抽出。

* 求人賃金については、男女不問である。



求人・求職者 賃金情報【11月】

大田原

求人賃金・求職者希望賃金情報(常用)

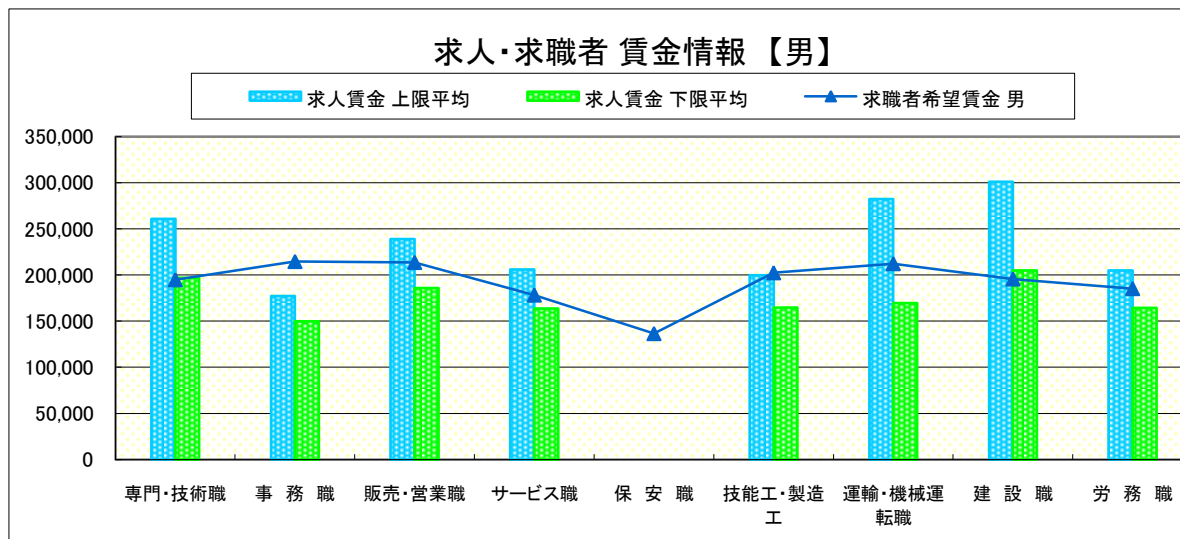
(単位:円)

職業別	職種	求人賃金		求職者希望賃金	
		上限平均	下限平均	男	女
職業別	専門・技術職	260,753	197,037	194,815	158,667
	事務職	177,060	149,689	214,583	159,063
	販売・営業職	238,839	185,708	213,571	150,714
	サービス職	205,850	163,609	178,333	150,769
	保安職	0	0	136,667	0
	技能工・製造工	199,876	164,860	202,414	154,194
	運輸・機械運転職	282,476	169,617	212,222	170,000
	建設職	301,077	204,913	195,714	0
	労務職	205,100	164,407	185,313	116,000

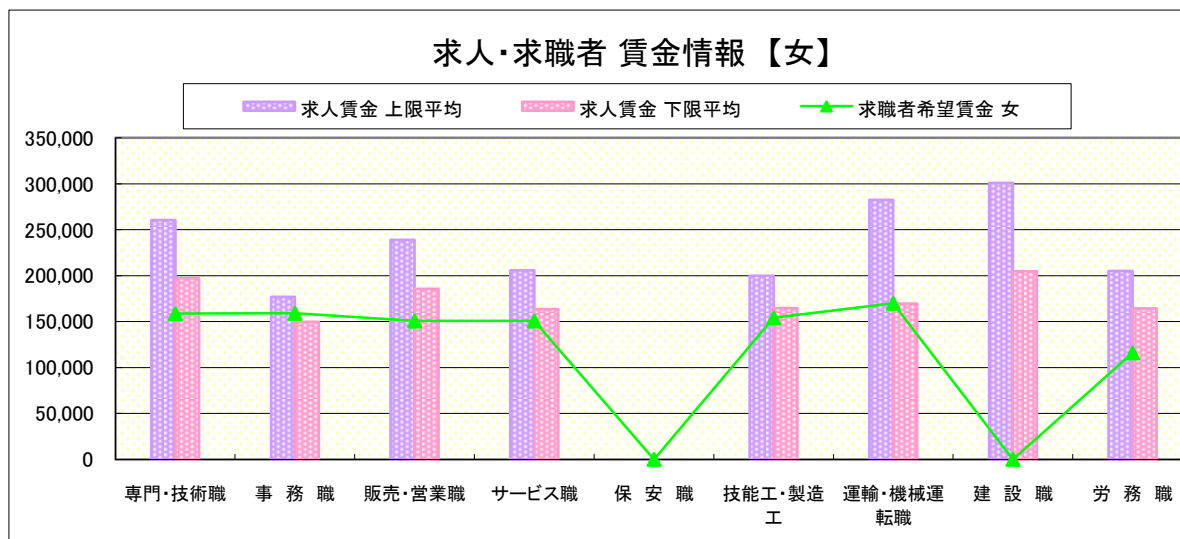
* 求人賃金・求職者希望賃金は、ハローワークシステム(職業紹介)11月新規求人・新規求職から抽出。

* 求人賃金については、男女不問である。

求人・求職者 賃金情報【男】



求人・求職者 賃金情報【女】



求人・求職者 賃金情報【11月】

小 山

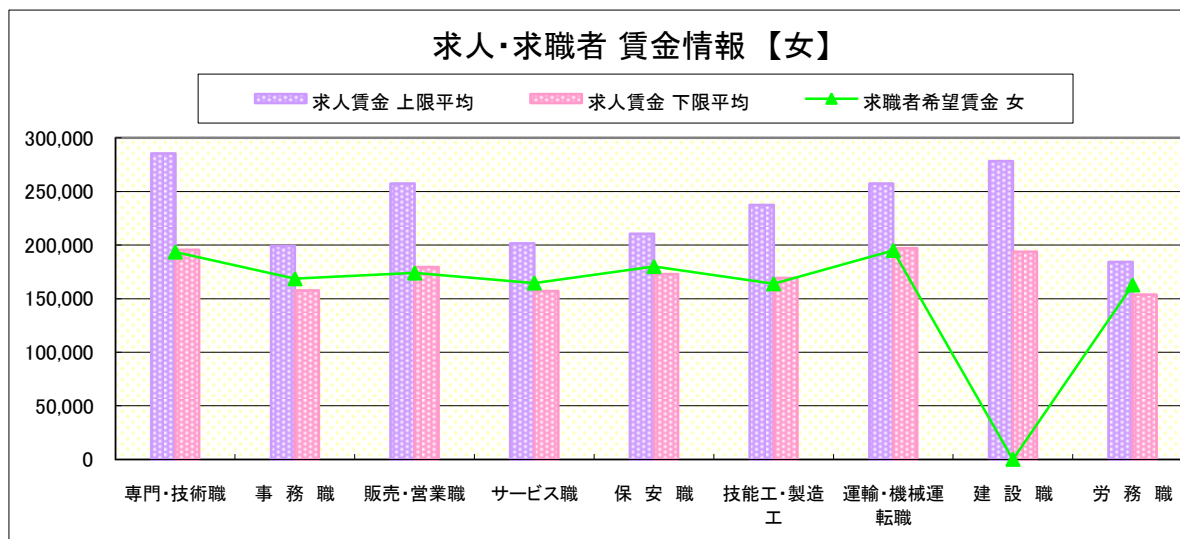
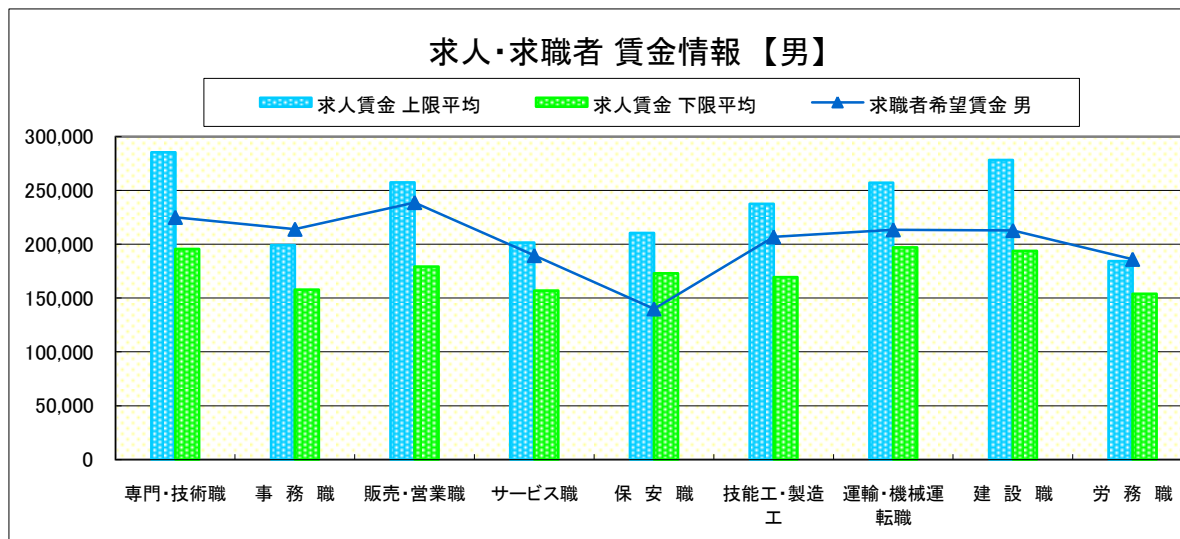
求人賃金・求職者希望賃金情報(常用)

(単位:円)

		求人賃金		求職者希望賃金	
		上限平均	下限平均	男	女
職 業 別	専門・技術職	285,368	195,609	225,000	193,500
	事務職	199,076	157,757	213,966	168,583
	販売・営業職	257,406	179,335	238,750	173,913
	サービス職	201,593	156,965	189,524	164,634
	保安職	210,540	172,933	140,000	180,000
	技能工・製造工	237,485	169,430	206,848	163,913
	運輸・機械運転職	257,285	197,005	213,438	195,000
	建設職	278,292	193,801	212,778	0
	労務職	184,355	153,835	186,053	162,778

* 求人賃金・求職者希望賃金は、ハローワークシステム(職業紹介)11月新規求人・新規求職から抽出。

* 求人賃金については、男女不問である。



求人・求職者 賃金情報【11月】

日 光

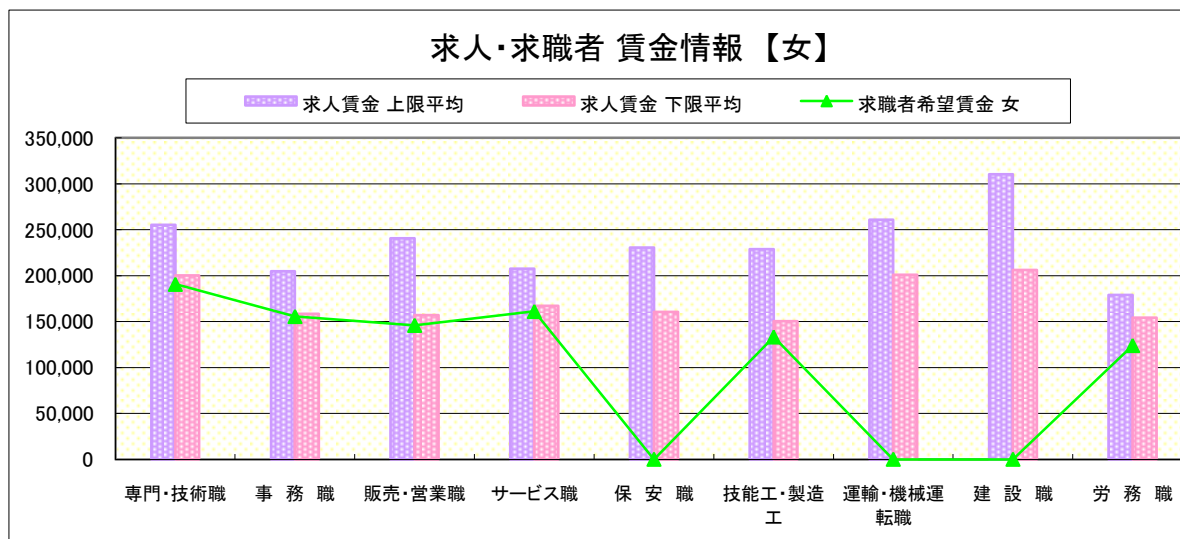
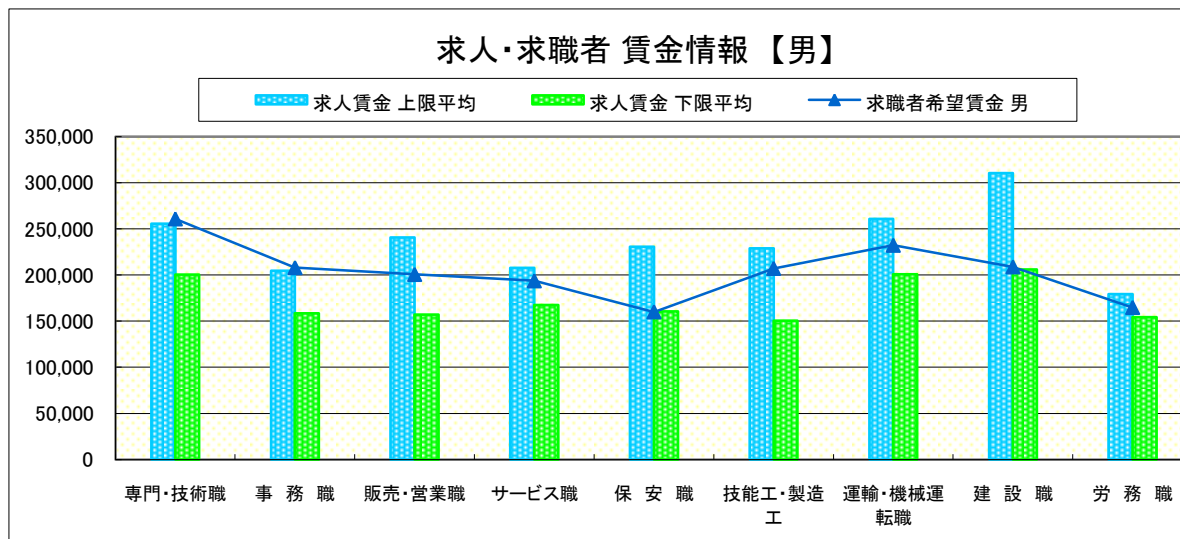
求人賃金・求職者希望賃金情報(常用)

(単位:円)

		求人賃金		求職者希望賃金	
		上限平均	下限平均	男	女
職 業 別	専門・技術職	255,518	200,431	261,000	190,714
	事務職	204,708	158,469	208,000	155,641
	販売・営業職	240,686	157,029	200,625	146,000
	サービス職	207,763	167,345	193,684	161,111
	保安職	230,600	160,400	160,000	0
	技能工・製造工	228,957	150,561	207,179	133,333
	運輸・機械運転職	260,982	200,866	232,308	0
	建設職	310,500	206,100	208,889	0
	労務職	179,115	154,299	164,783	124,000

* 求人賃金・求職者希望賃金は、ハローワークシステム(職業紹介)11月新規求人・新規求職から抽出。

* 求人賃金については、男女不問である。



求人・求職者 賃金情報【11月】

黒 磯

求人賃金・求職者希望賃金情報(常用)

(単位:円)

		求人賃金		求職者希望賃金	
		上限平均	下限平均	男	女
職 業 別	専門・技術職	240,256	183,371	227,059	167,333
	事務職	195,876	159,645	223,571	161,842
	販売・営業職	240,175	172,217	215,714	142,222
	サービス職	204,068	164,409	192,353	164,000
	保安職	195,500	180,500	250,000	0
	技能工・製造工	186,708	154,090	200,893	163,684
	運輸・機械運転職	237,394	200,890	200,000	150,000
	建設職	300,389	189,694	215,833	0
	労務職	200,114	171,602	183,684	100,000

* 求人賃金・求職者希望賃金は、ハローワークシステム(職業紹介)11月新規求人・新規求職から抽出。

* 求人賃金については、男女不問である。

