

# 求人・求職者 賃金情報【10月】

局 計

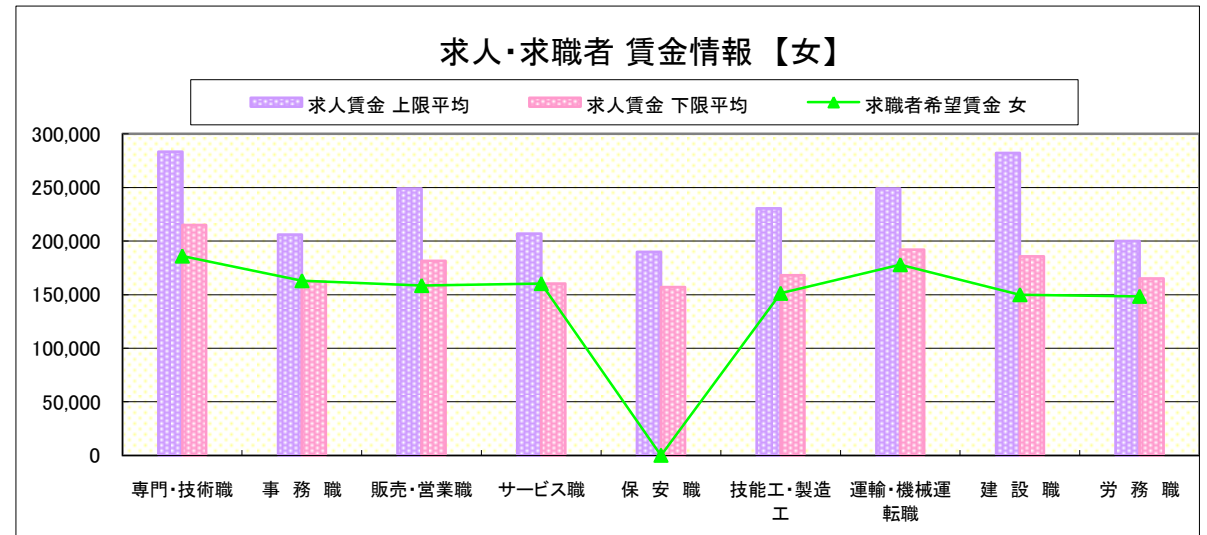
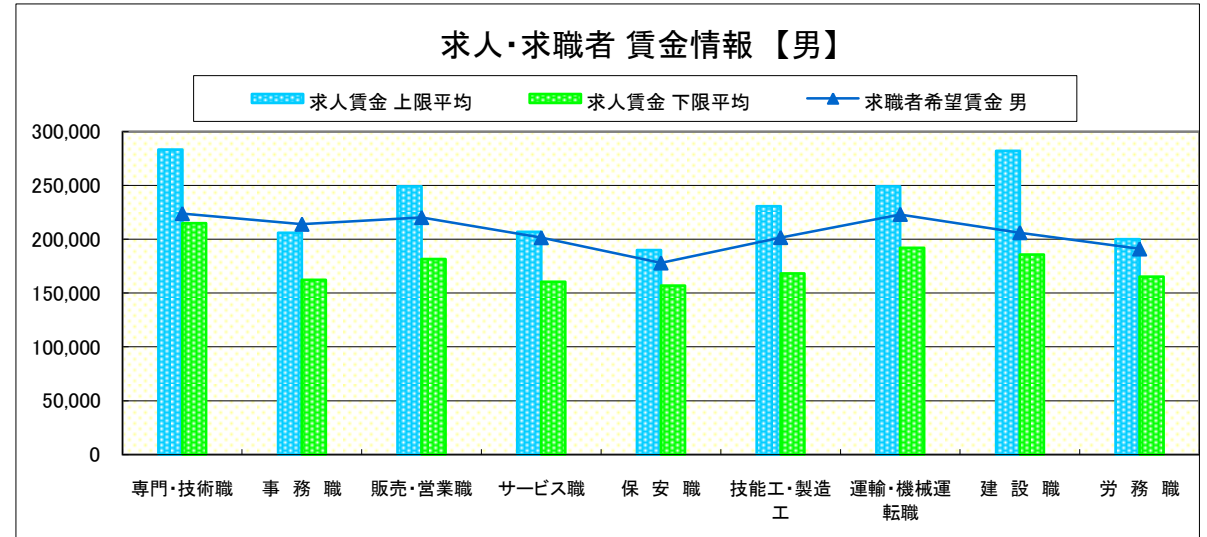
求人賃金・求職者希望賃金情報(常用)

(単位:円)

		求人賃金		求職者希望賃金	
		上限平均	下限平均	男	女
職 業 別	専門・技術職	283,300	214,862	223,777	186,078
	事務職	206,031	162,192	213,941	163,032
	販売・営業職	249,151	181,599	220,152	158,522
	サービス職	206,852	160,458	201,509	160,360
	保安職	189,878	157,034	178,125	0
	技能工・製造工	230,608	168,175	201,655	151,263
	運輸・機械運転職	249,048	192,012	223,095	178,000
	建設職	282,208	185,790	206,149	150,000
	労務職	200,020	165,243	191,082	148,468

\* 求人賃金・求職者希望賃金は、ハローワークシステム(職業紹介)3月新規求人・新規求職から抽出。

\* 求人賃金については、男女不問である。



# 求人・求職者 賃金情報【10月】

県央1地区 《宇都宮・鹿沼・日光》

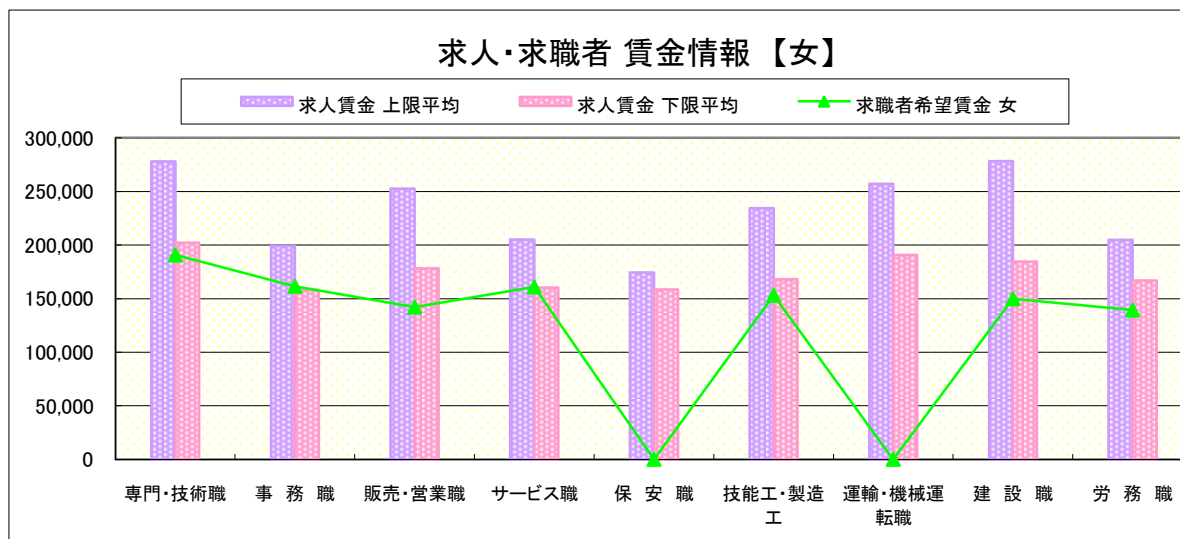
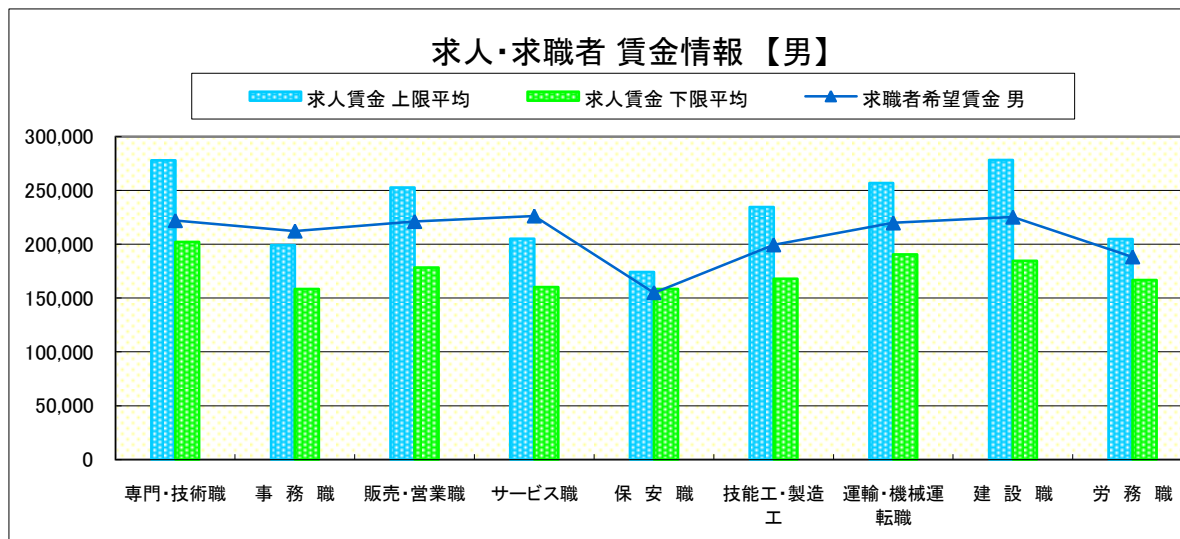
求人賃金・求職者希望賃金情報(常用)

(単位:円)

職業別	職種	求人賃金		求職者希望賃金	
		上限平均	下限平均	男	女
職業別	専門・技術職	277,920	202,130	222,060	190,878
	事務職	199,288	158,312	212,357	161,616
	販売・営業職	252,756	178,223	221,246	142,175
	サービス職	205,120	160,284	226,389	161,009
	保安職	174,320	158,396	155,000	0
	技能工・製造工	234,494	167,987	199,510	153,214
	運輸・機械運転職	257,026	190,656	219,890	0
	建設職	278,348	184,485	225,329	150,000
	労務職	204,896	166,829	188,296	139,445

\* 求人賃金・求職者希望賃金は、ハローワークシステム(職業紹介)3月新規求人・新規求職から抽出。

\* 求人賃金については、男女不問である。



# 求人・求職者 賃金情報【10月】

県央2地区 《宇都宮・真岡》

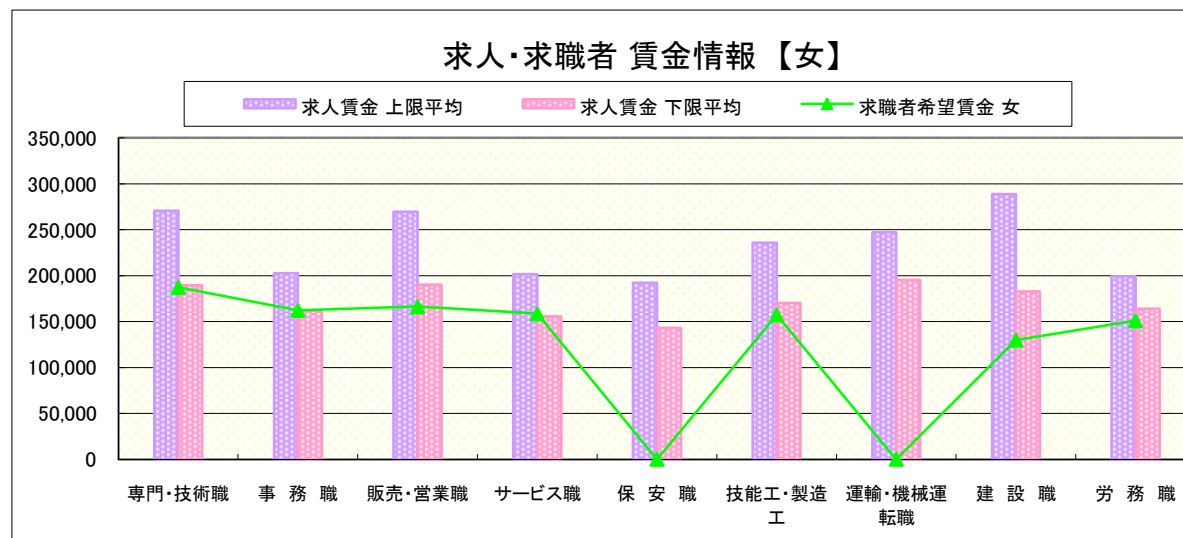
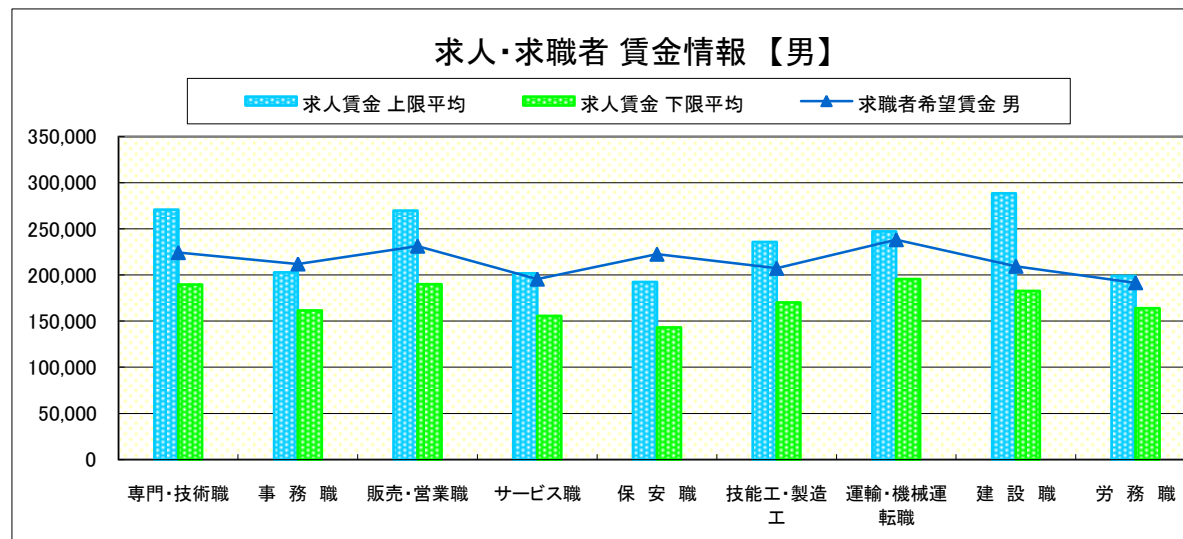
求人賃金・求職者希望賃金情報(常用)

(単位:円)

職業別	職種	求人賃金		求職者希望賃金	
		上限平均	下限平均	男	女
職業別	専門・技術職	270,830	189,594	224,239	187,270
	事務職	202,825	161,752	211,902	162,436
	販売・営業職	269,718	190,128	231,242	166,387
	サービス職	201,763	155,747	195,477	158,694
	保安職	192,310	143,057	222,500	0
	技能工・製造工	235,964	170,421	207,230	157,543
	運輸・機械運転職	247,223	195,560	238,306	0
	建設職	288,698	182,716	209,395	130,000
	労務職	199,107	164,076	191,556	151,000

\* 求人賃金・求職者希望賃金は、ハローワークシステム(職業紹介)3月新規求人・新規求職から抽出。

\* 求人賃金については、男女不問である。



# 求人・求職者 賃金情報【10月】

県央3地区 《宇都宮・那須烏山》

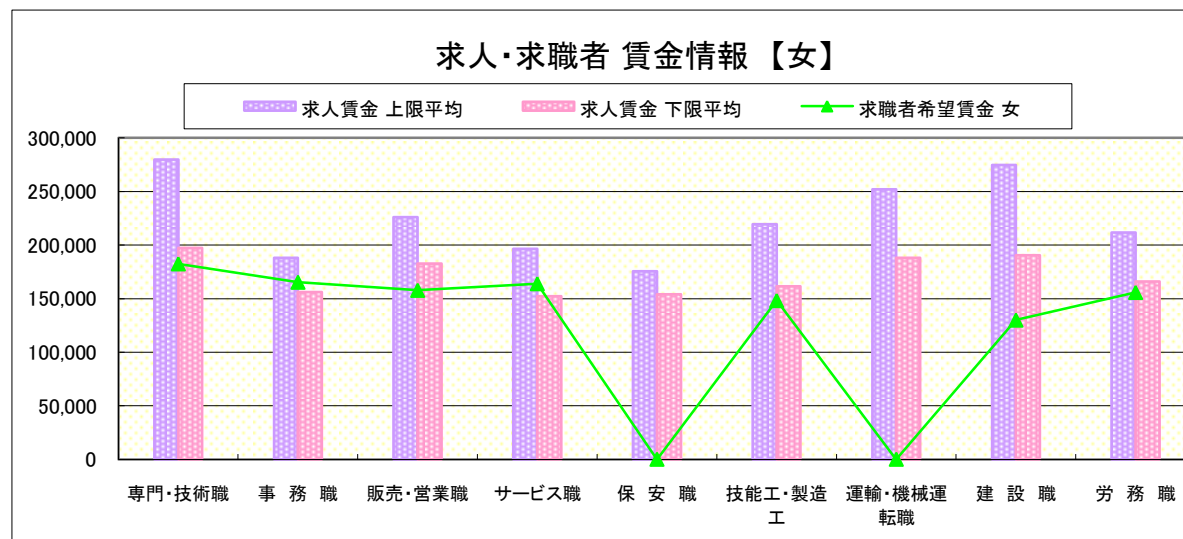
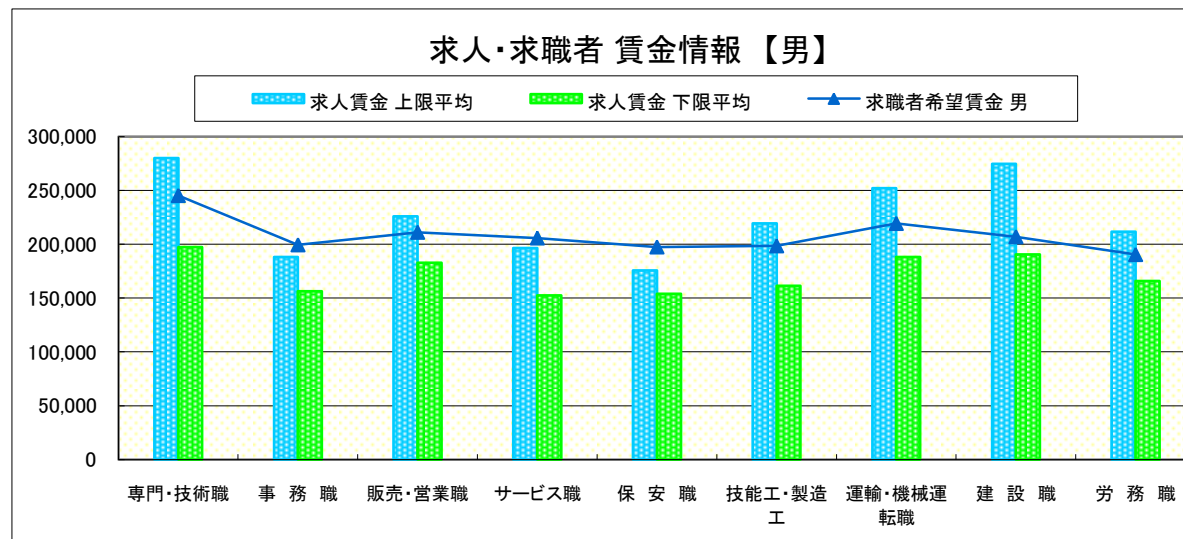
求人賃金・求職者希望賃金情報(常用)

(単位:円)

職業別		求人賃金		求職者希望賃金	
		上限平均	下限平均	男	女
職業別	専門・技術職	279,962	197,472	245,310	182,545
	事務職	188,214	156,240	199,474	165,373
	販売・営業職	226,057	182,786	211,159	157,846
	サービス職	196,367	152,356	205,834	164,011
	保安職	175,619	154,113	197,500	0
	技能工・製造工	219,485	161,552	198,544	148,237
	運輸・機械運転職	252,185	188,130	219,367	0
	建設職	274,795	190,459	206,979	130,000
	労務職	211,716	165,855	190,438	155,834

\* 求人賃金・求職者希望賃金は、ハローワークシステム(職業紹介)3月新規求人・新規求職から抽出。

\* 求人賃金については、男女不問である。



# 求人・求職者 賃金情報【10月】

県南1地区 《小山・栃木》

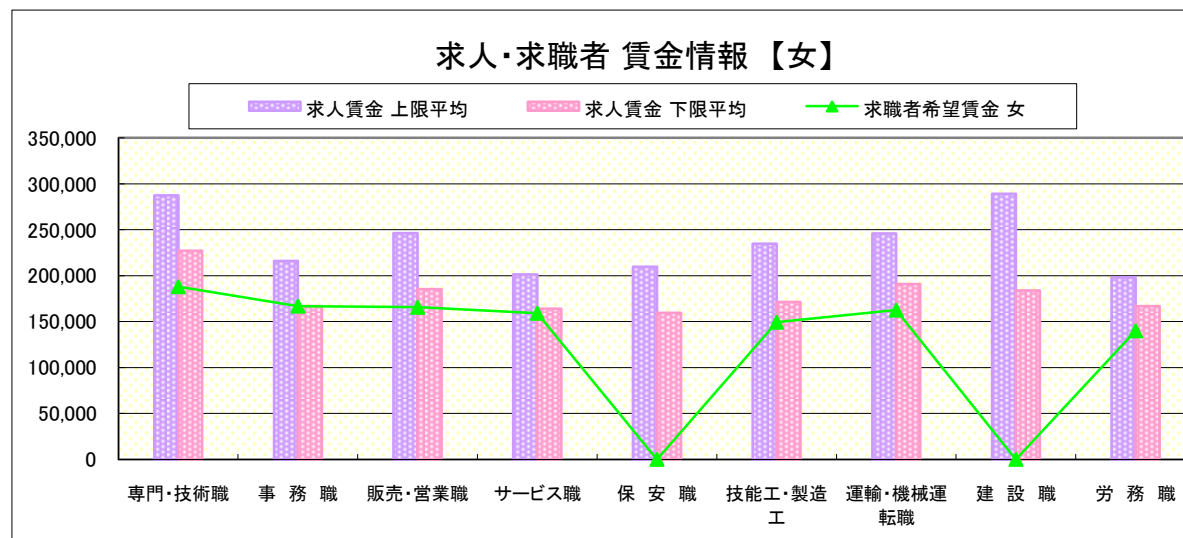
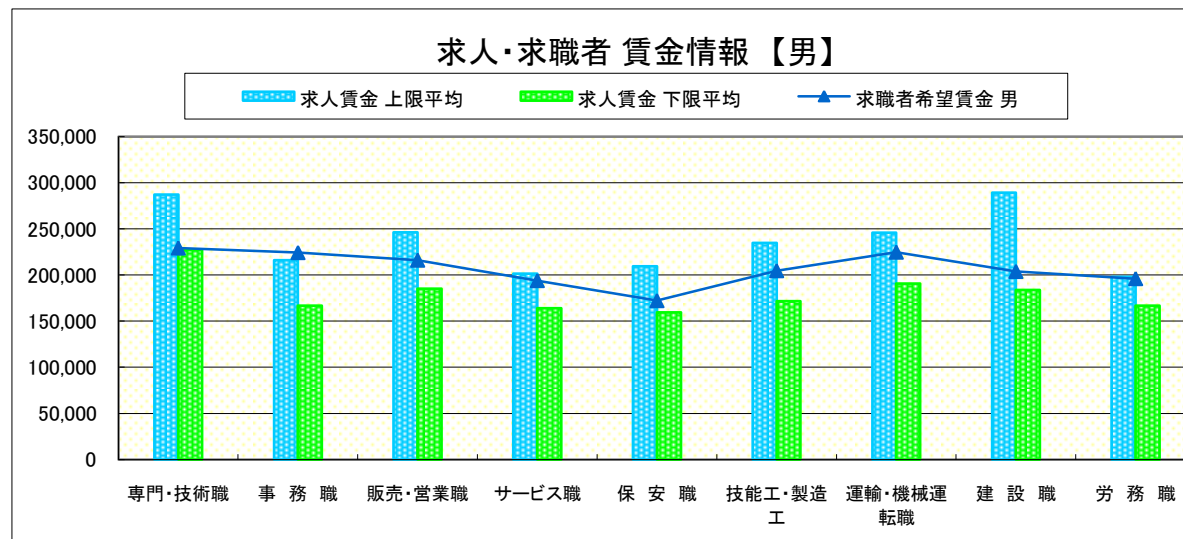
求人賃金・求職者希望賃金情報(常用)

(単位:円)

職業別	職種	求人賃金		求職者希望賃金	
		上限平均	下限平均	男	女
職業別	専門・技術職	287,287	227,122	229,271	188,051
	事務職	215,912	166,661	224,322	166,927
	販売・営業職	246,253	185,293	216,102	165,625
	サービス職	201,382	164,020	193,984	159,051
	保安職	209,596	159,658	172,250	0
	技能工・製造工	234,822	171,474	204,687	149,341
	運輸・機械運転職	245,795	190,876	224,797	162,500
	建設職	289,231	183,831	203,866	0
	労務職	198,170	166,952	196,111	140,000

\* 求人賃金・求職者希望賃金は、ハローワークシステム(職業紹介)3月新規求人・新規求職から抽出。

\* 求人賃金については、男女不問である。



# 求人・求職者 賃金情報【10月】

県南2地区 《足利・佐野》

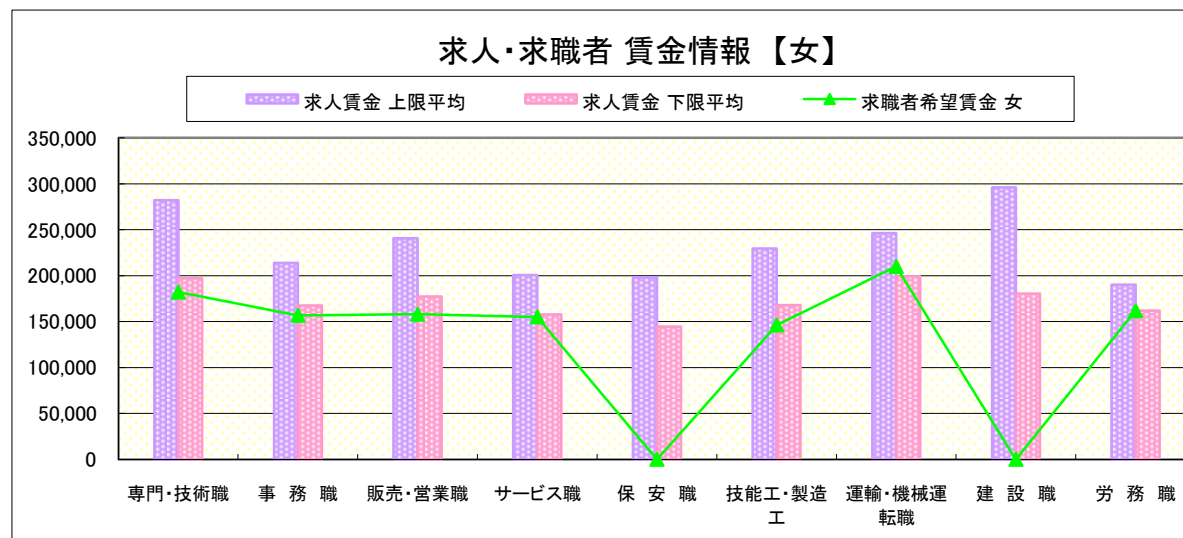
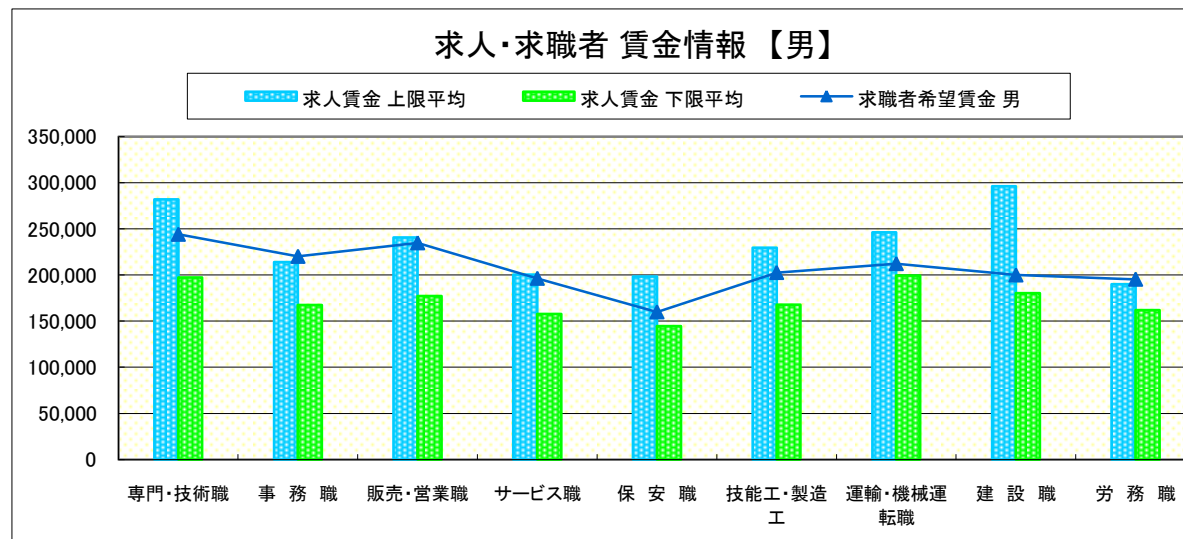
求人賃金・求職者希望賃金情報(常用)

(単位:円)

職業別	職種	求人賃金		求職者希望賃金	
		上限平均	下限平均	男	女
職業別	専門・技術職	282,135	197,300	244,132	182,084
	事務職	213,876	167,464	220,195	156,853
	販売・営業職	240,853	177,167	234,866	158,000
	サービス職	200,613	157,642	196,380	155,113
	保安職	198,350	144,567	160,000	0
	技能工・製造工	229,619	167,924	202,668	146,334
	運輸・機械運転職	246,173	199,268	212,300	210,000
	建設職	296,225	180,316	200,000	0
	労務職	190,058	162,059	195,385	161,818

\* 求人賃金・求職者希望賃金は、ハローワークシステム(職業紹介)3月新規求人・新規求職から抽出。

\* 求人賃金については、男女不問である。



# 求人・求職者 賃金情報【10月】

県 北

《大田原・矢板・黒磯》

求人賃金・求職者希望賃金情報(常用)

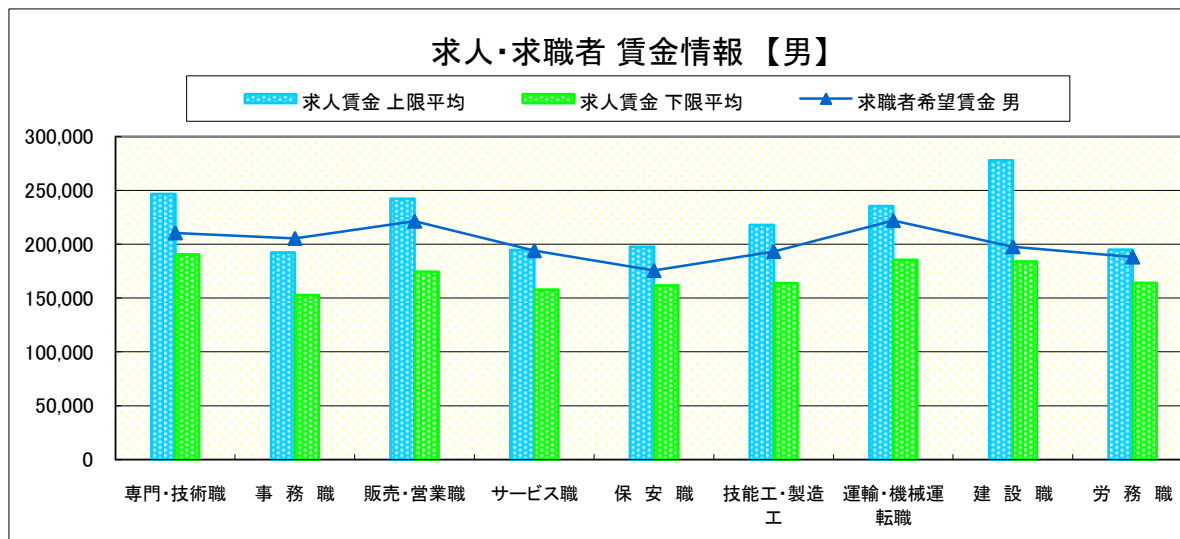
(単位:円)

職業別	職種	求人賃金		求職者希望賃金	
		上限平均	下限平均	男	女
職 業 別	専門・技術職	246,772	190,621	210,581	182,887
	事務職	192,406	152,908	205,408	158,204
	販売・営業職	242,435	174,348	221,368	159,253
	サービス職	194,579	157,709	194,027	164,915
	保安職	197,704	161,731	175,556	0
	技能工・製造工	217,954	163,902	193,285	148,553
	運輸・機械運転職	235,548	185,508	222,015	0
	建設職	278,081	183,977	197,619	0
	労務職	194,947	164,121	188,122	133,250

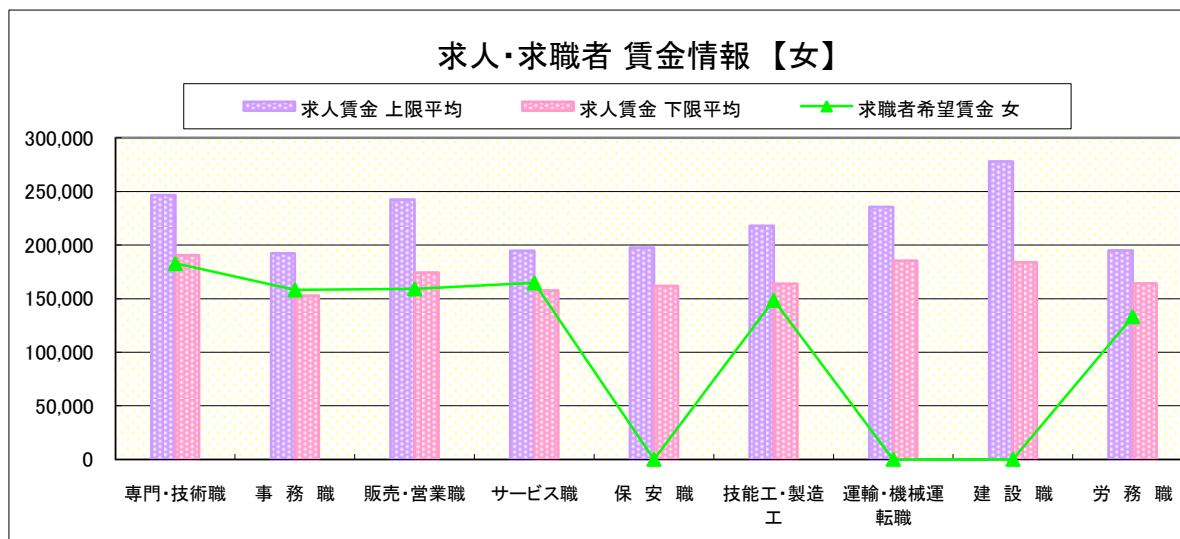
\* 求人賃金・求職者希望賃金は、ハローワークシステム(職業紹介)3月新規求人・新規求職から抽出。

\* 求人賃金については、男女不問である。

## 求人・求職者 賃金情報【男】



## 求人・求職者 賃金情報【女】



# 求人・求職者 賃金情報【10月】

県 央

《宇都宮・那須烏山・鹿沼・真岡・日光》

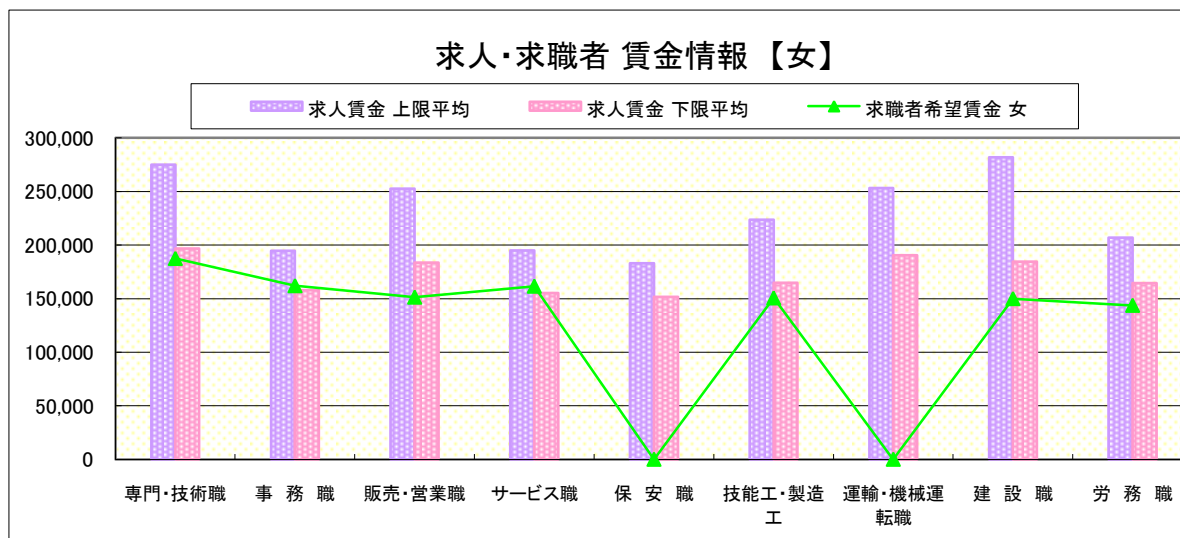
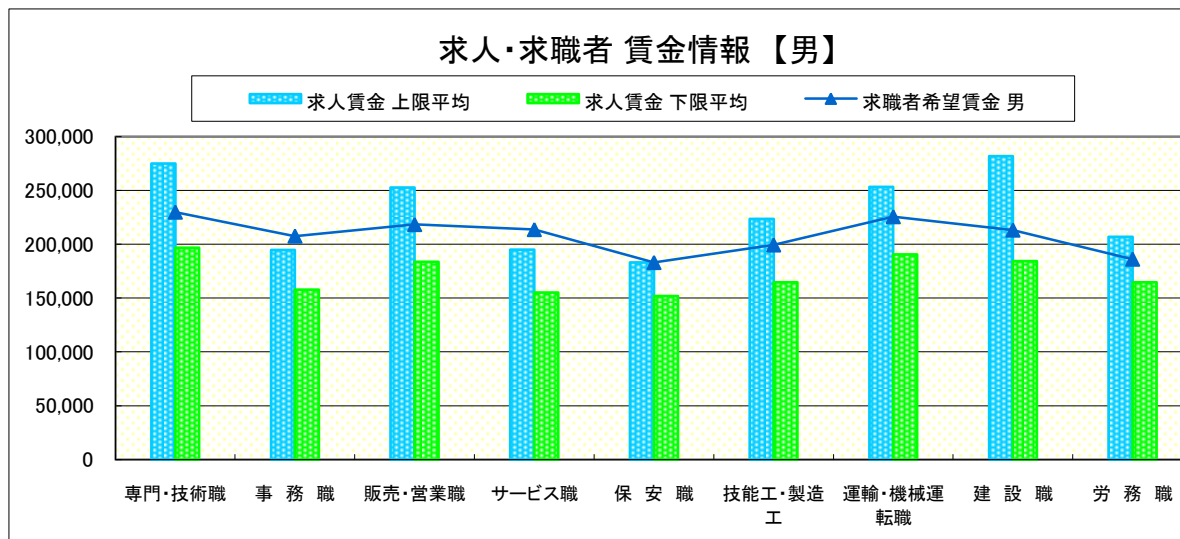
求人賃金・求職者希望賃金情報(常用)

(単位:円)

職業別	職種	求人賃金		求職者希望賃金	
		上限平均	下限平均	男	女
職業別	専門・技術職	274,971	196,857	229,950	187,494
	事務職	194,629	157,959	207,586	162,056
	販売・営業職	252,658	183,686	218,381	151,388
	サービス職	194,981	155,154	213,691	161,590
	保安職	182,990	151,797	183,000	0
	技能工・製造工	223,561	164,815	199,380	150,650
	運輸・機械運転職	253,254	190,561	225,692	0
	建設職	281,785	184,400	213,231	150,000
	労務職	206,840	164,561	186,131	143,733

\* 求人賃金・求職者希望賃金は、ハローワークシステム(職業紹介)3月新規求人・新規求職から抽出。

\* 求人賃金については、男女不問である。





# 求人・求職者 賃金情報【10月】

県 南

《栃木・佐野・足利・小山》

求人賃金・求職者希望賃金情報(常用)

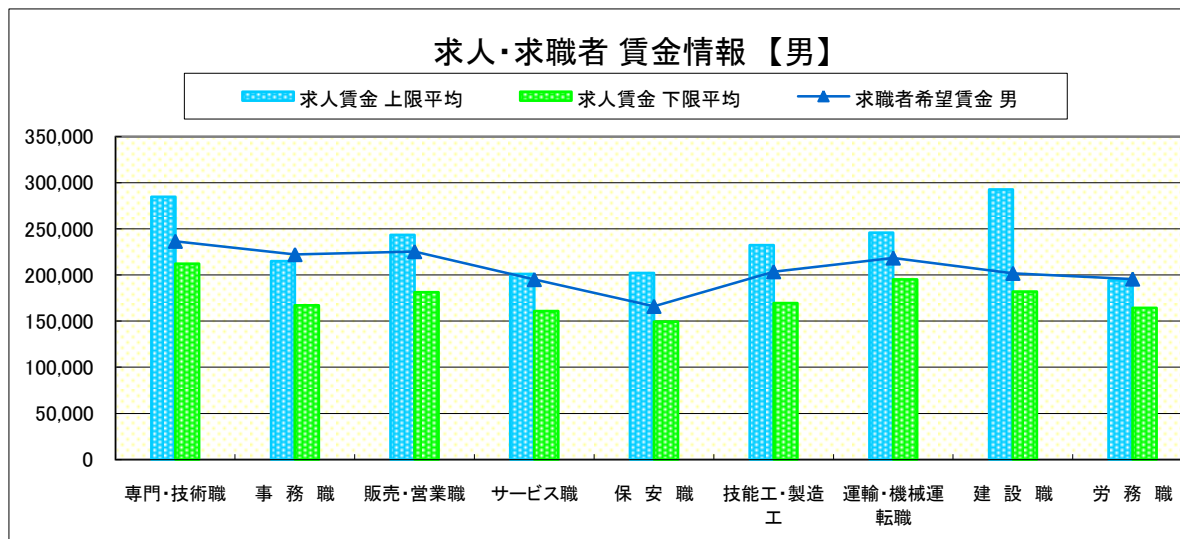
(単位:円)

職業別	職種	求人賃金		求職者希望賃金	
		上限平均	下限平均	男	女
職 業 別	専門・技術職	284,711	212,211	236,701	185,067
	事務職	214,894	167,062	222,258	161,890
	販売・営業職	243,553	181,230	225,484	161,813
	サービス職	200,997	160,831	195,182	157,082
	保安職	202,099	149,597	166,125	0
	技能工・製造工	232,221	169,699	203,678	147,837
	運輸・機械運転職	245,984	195,072	218,548	178,333
	建設職	292,728	182,073	201,933	0
	労務職	194,114	164,505	195,748	150,909

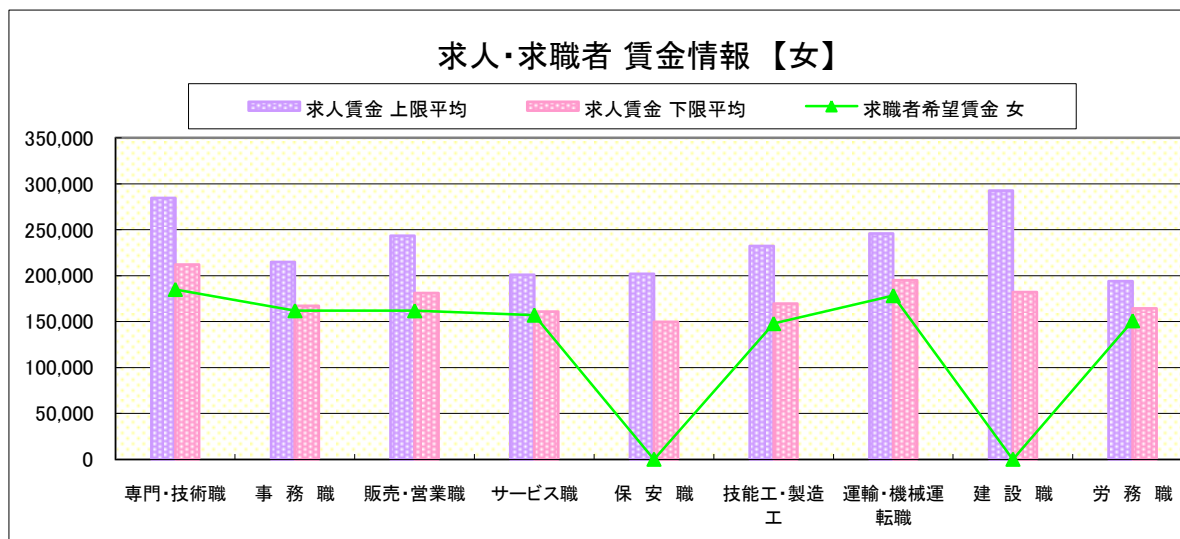
\* 求人賃金・求職者希望賃金は、ハローワークシステム(職業紹介)3月新規求人・新規求職から抽出。

\* 求人賃金については、男女不問である。

## 求人・求職者 賃金情報【男】



## 求人・求職者 賃金情報【女】



# 求人・求職者 賃金情報【10月】

宇 都 宮

求人賃金・求職者希望賃金情報(常用)

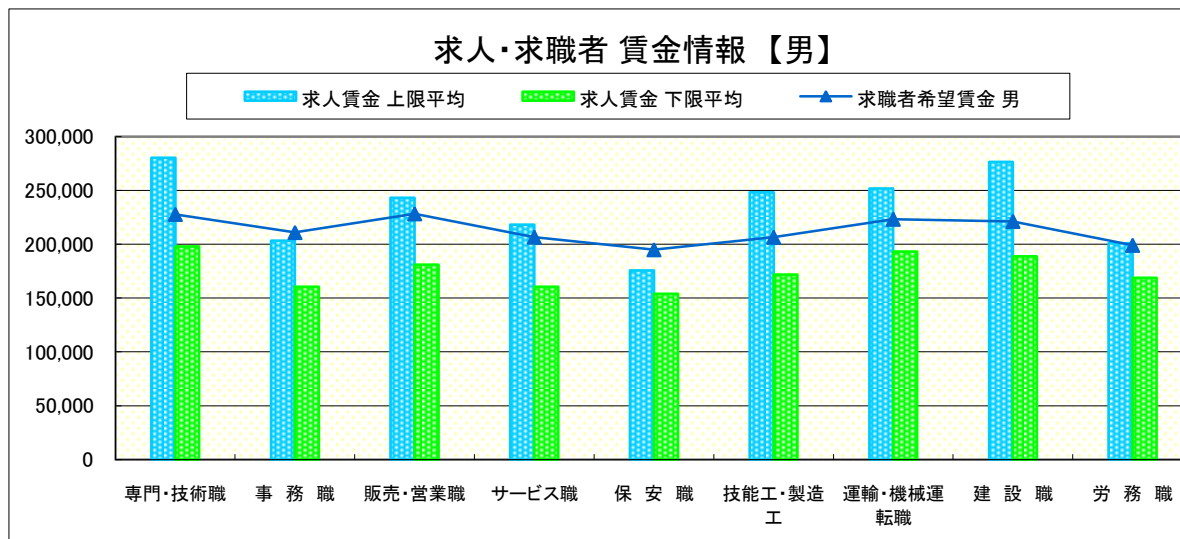
(単位:円)

		求人賃金		求職者希望賃金	
		上限平均	下限平均	男	女
職 業 別	専門・技術職	280,246	198,117	227,763	187,397
	事務職	203,399	160,562	210,947	165,094
	販売・営業職	243,263	181,031	228,317	159,024
	サービス職	218,356	160,643	206,667	160,244
	保安職	175,619	154,113	195,000	0
	技能工・製造工	248,287	171,914	206,587	158,974
	運輸・機械運転職	251,813	193,272	223,279	0
	建設職	276,551	188,903	221,290	130,000
	労務職	201,067	168,773	199,111	156,667

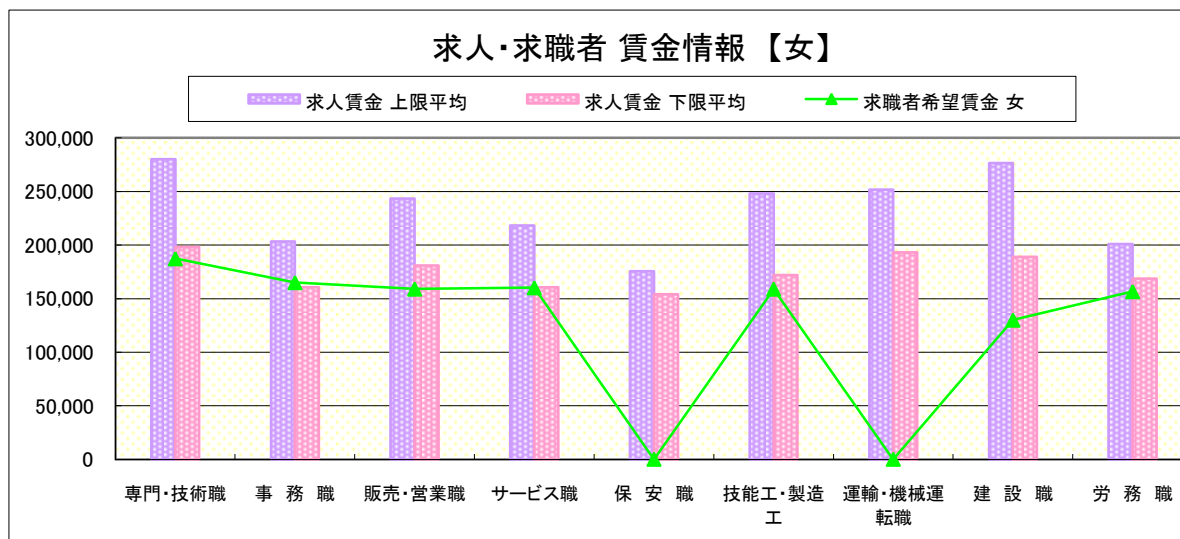
\* 求人賃金・求職者希望賃金は、ハローワークシステム(職業紹介)10月新規求人・新規求職から抽出。

\* 求人賃金については、男女不問である。

## 求人・求職者 賃金情報【男】



## 求人・求職者 賃金情報【女】



# 求人・求職者 賃金情報【10月】

那須烏山

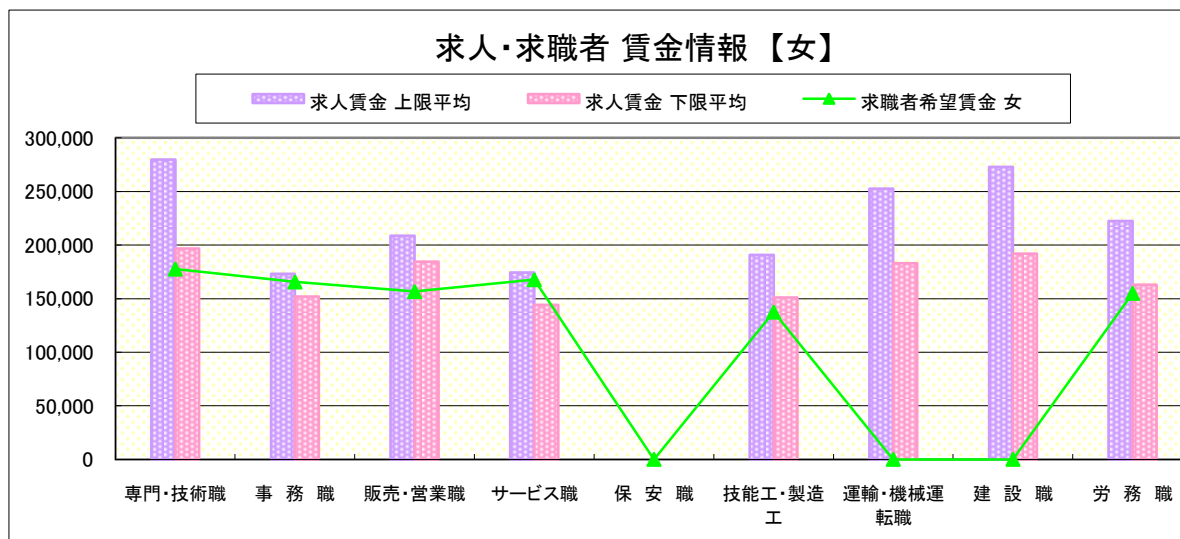
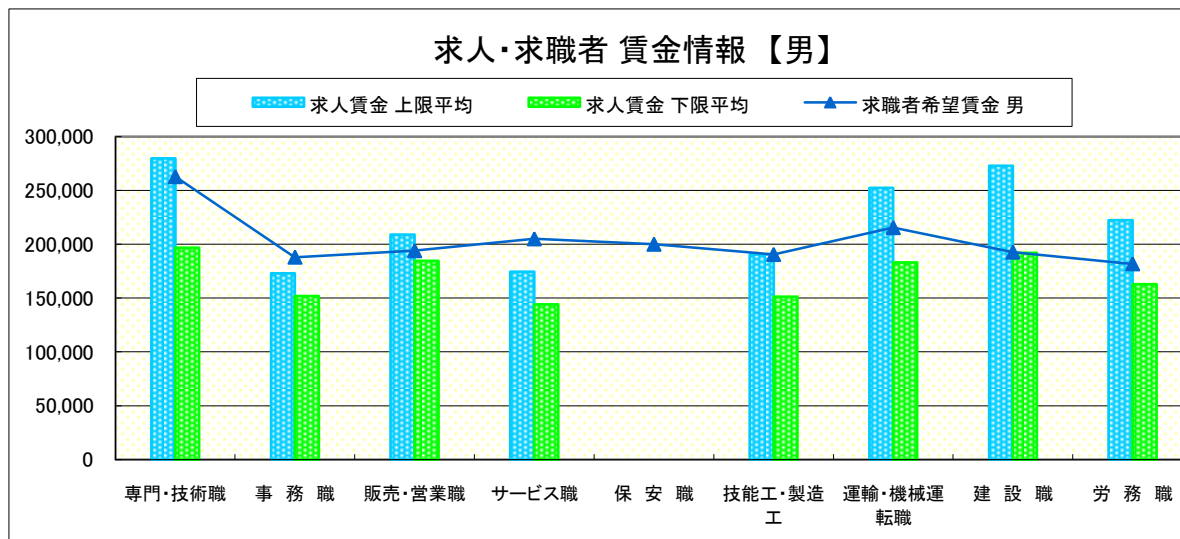
求人賃金・求職者希望賃金情報(常用)

(単位:円)

	職業別	求人賃金		求職者希望賃金	
		上限平均	下限平均	男	女
	専門・技術職	279,678	196,827	262,857	177,692
	事務職	173,029	151,918	188,000	165,652
	販売・営業職	208,850	184,540	194,000	156,667
	サービス職	174,378	144,069	205,000	167,778
	保安職	0	0	200,000	0
	技能工・製造工	190,682	151,189	190,500	137,500
	運輸・機械運転職	252,556	182,988	215,455	0
	建設職	273,038	192,015	192,667	0
	労務職	222,364	162,937	181,765	155,000

\* 求人賃金・求職者希望賃金は、ハローワークシステム(職業紹介)10月新規求人・新規求職から抽出。

\* 求人賃金については、男女不問である。



# 求人・求職者 賃金情報【10月】

鹿 沼

求人賃金・求職者希望賃金情報(常用)

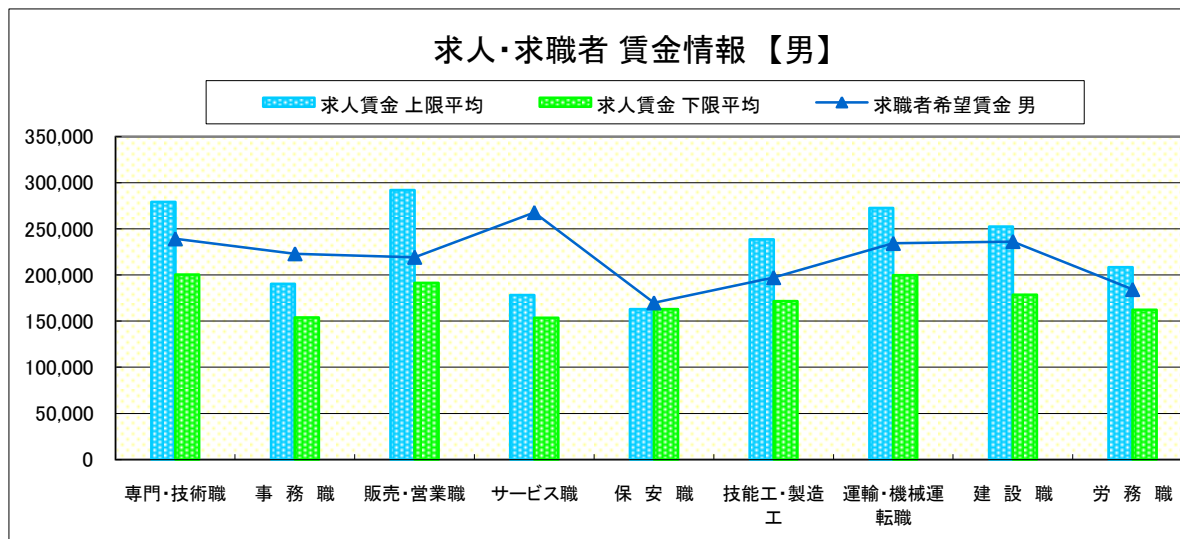
(単位:円)

職業別	職種	求人賃金		求職者希望賃金	
		上限平均	下限平均	男	女
職 業 別	専門・技術職	279,389	200,513	239,286	195,238
	事務職	190,498	153,792	223,125	158,421
	販売・営業職	292,150	191,406	219,333	125,000
	サービス職	178,292	153,735	267,778	162,308
	保安職	163,000	163,000	170,000	0
	技能工・製造工	238,545	171,525	197,308	164,000
	運輸・機械運転職	272,537	199,877	234,286	0
	建設職	252,494	178,719	236,364	170,000
	労務職	208,472	162,211	184,444	136,667

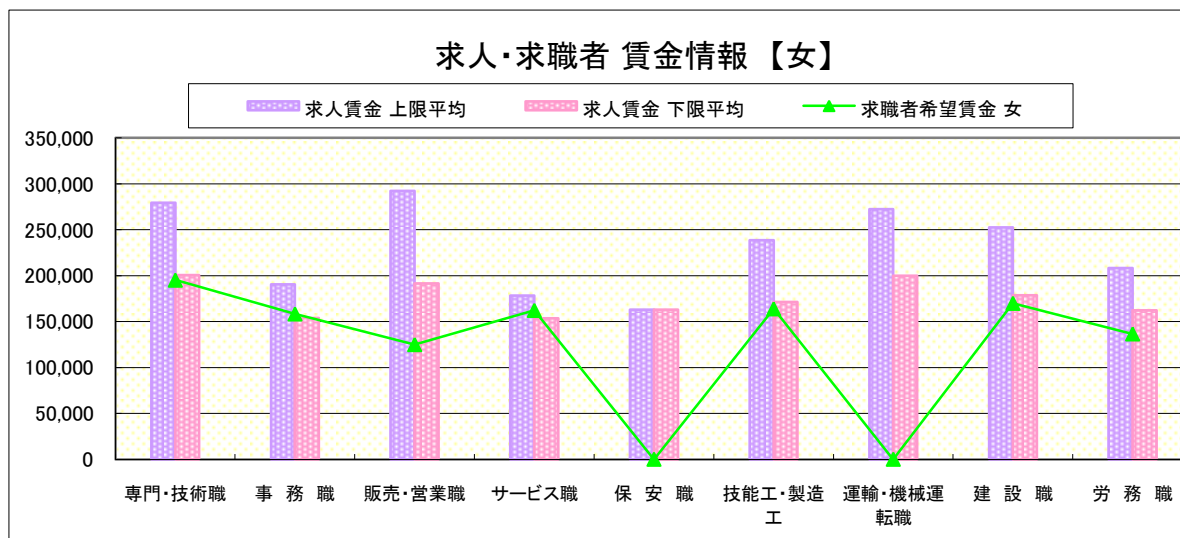
\* 求人賃金・求職者希望賃金は、ハローワークシステム(職業紹介)10月新規求人・新規求職から抽出。

\* 求人賃金については、男女不問である。

## 求人・求職者 賃金情報【男】



## 求人・求職者 賃金情報【女】



# 求人・求職者 賃金情報【10月】

栃 木

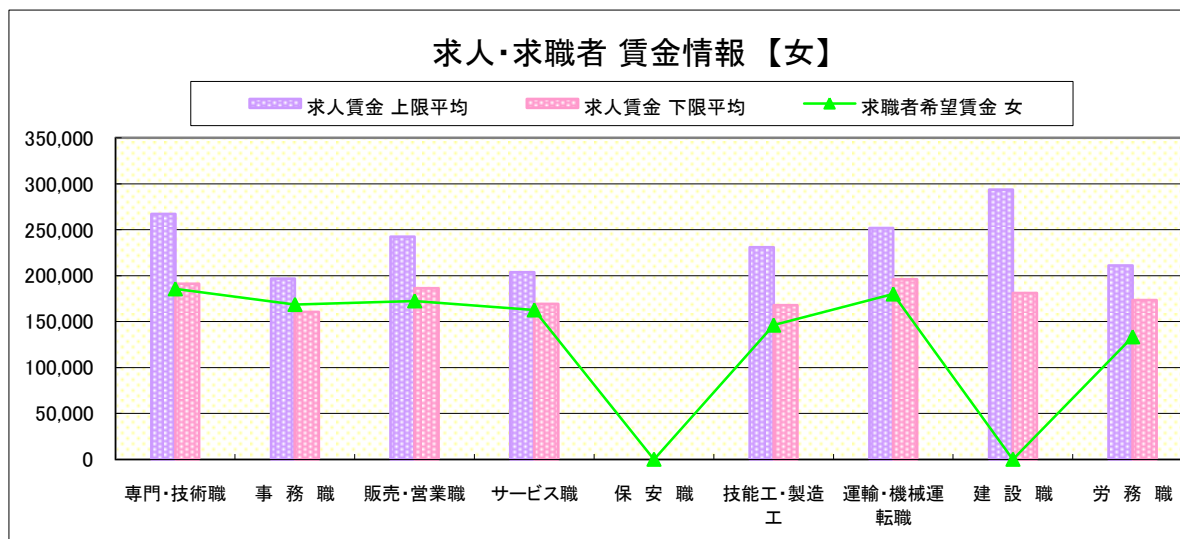
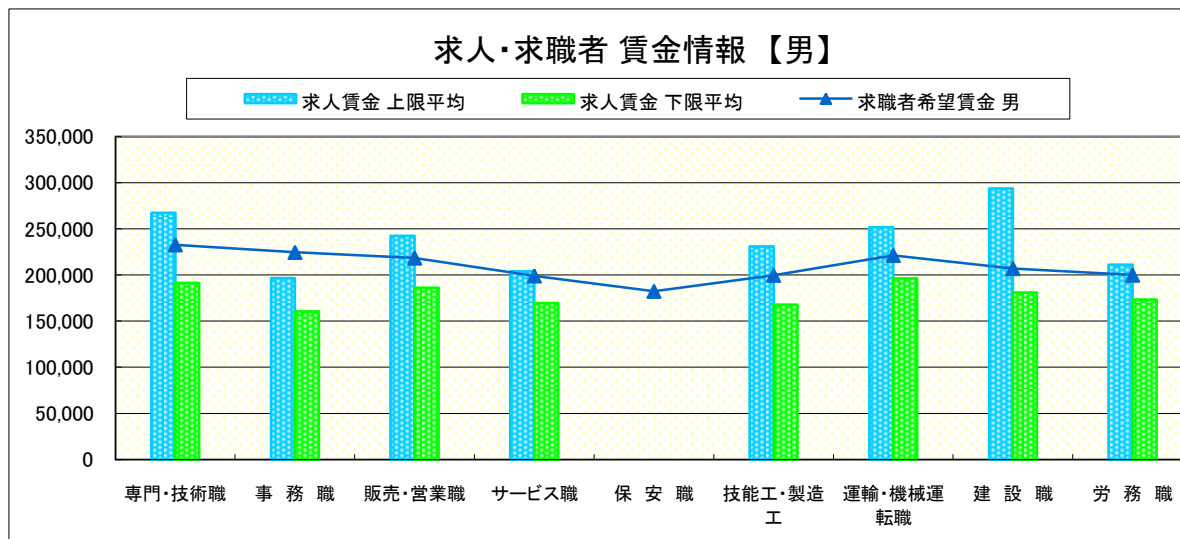
求人賃金・求職者希望賃金情報(常用)

(単位:円)

		求人賃金		求職者希望賃金	
		上限平均	下限平均	男	女
職 業 別	専門・技術職	267,253	191,306	232,800	185,625
	事務職	196,783	160,414	224,667	168,596
	販売・営業職	242,347	186,392	218,519	172,500
	サービス職	203,887	169,407	199,167	162,667
	保安職	0	0	182,500	0
	技能工・製造工	230,926	167,951	199,870	146,111
	運輸・機械運転職	251,707	196,207	221,379	180,000
	建設職	293,736	181,150	207,143	0
	労務職	211,041	173,538	200,000	133,333

\* 求人賃金・求職者希望賃金は、ハローワークシステム(職業紹介)10月新規求人・新規求職から抽出。

\* 求人賃金については、男女不問である。



# 求人・求職者 賃金情報【10月】

佐野

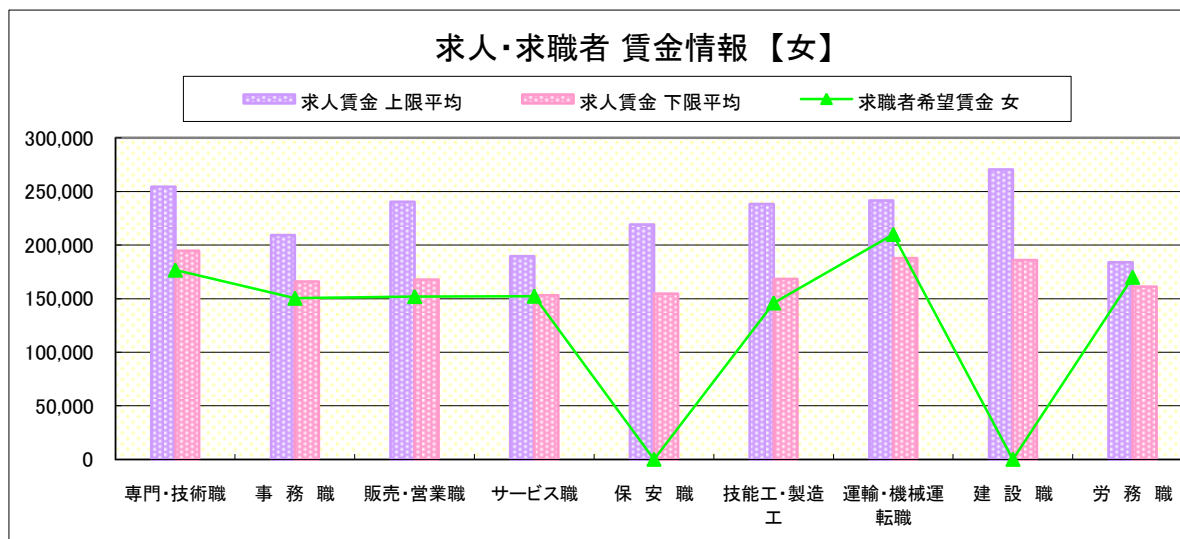
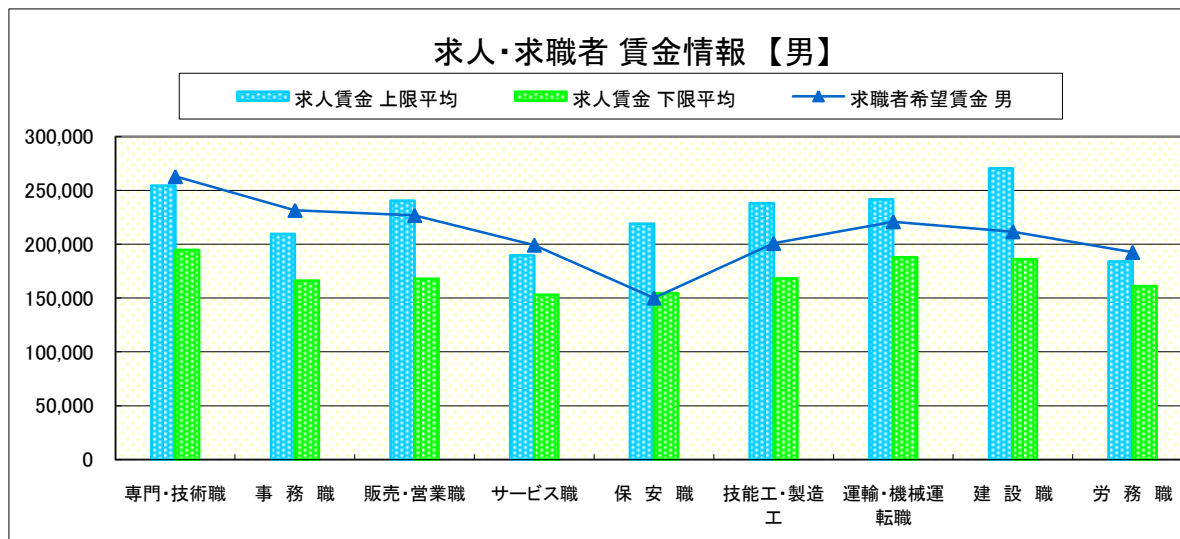
求人賃金・求職者希望賃金情報(常用)

(単位:円)

		求人賃金		求職者希望賃金	
		上限平均	下限平均	男	女
職業別	専門・技術職	254,495	194,752	263,000	176,667
	事務職	209,455	166,015	231,500	150,426
	販売・営業職	240,484	167,854	226,875	152,000
	サービス職	189,594	153,170	199,231	152,308
	保安職	219,100	154,600	150,000	0
	技能工・製造工	238,150	168,316	200,824	146,000
	運輸・機械運転職	241,726	187,774	221,000	210,000
	建設職	270,687	186,000	211,667	0
	労務職	183,906	161,114	192,500	170,000

\* 求人賃金・求職者希望賃金は、ハローワークシステム(職業紹介)10月新規求人・新規求職から抽出。

\* 求人賃金については、男女不問である。



# 求人・求職者 賃金情報【10月】

足 利

求人賃金・求職者希望賃金情報(常用)

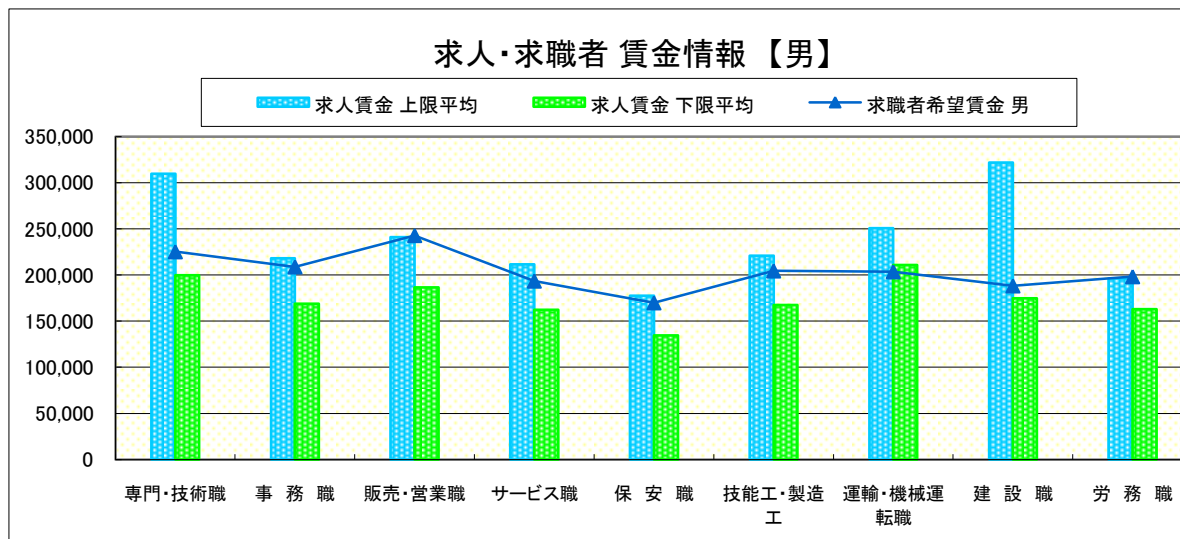
(単位:円)

職業別	職種	求人賃金		求職者希望賃金	
		上限平均	下限平均	男	女
職 業 別	専門・技術職	309,775	199,847	225,263	187,500
	事務職	218,296	168,912	208,889	163,279
	販売・営業職	241,222	186,480	242,857	164,000
	サービス職	211,631	162,114	193,529	157,917
	保安職	177,600	134,533	170,000	0
	技能工・製造工	221,088	167,531	204,512	146,667
	運輸・機械運転職	250,620	210,761	203,600	0
	建設職	321,763	174,631	188,333	0
	労務職	196,210	163,004	198,269	153,636

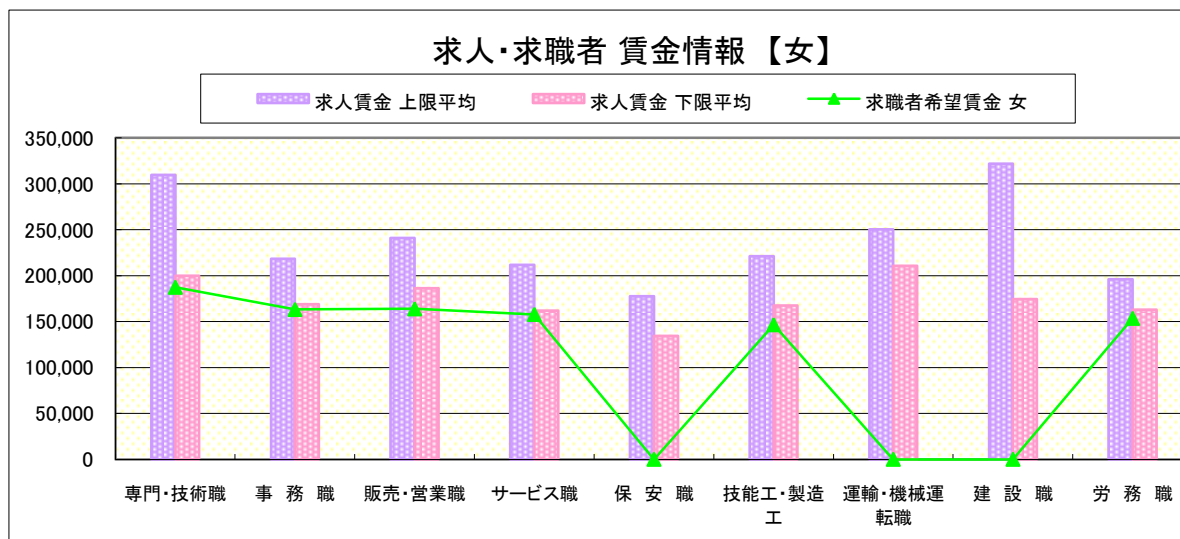
\* 求人賃金・求職者希望賃金は、ハローワークシステム(職業紹介)10月新規求人・新規求職から抽出。

\* 求人賃金については、男女不問である。

## 求人・求職者 賃金情報【男】



## 求人・求職者 賃金情報【女】



# 求人・求職者 賃金情報【10月】

真 岡

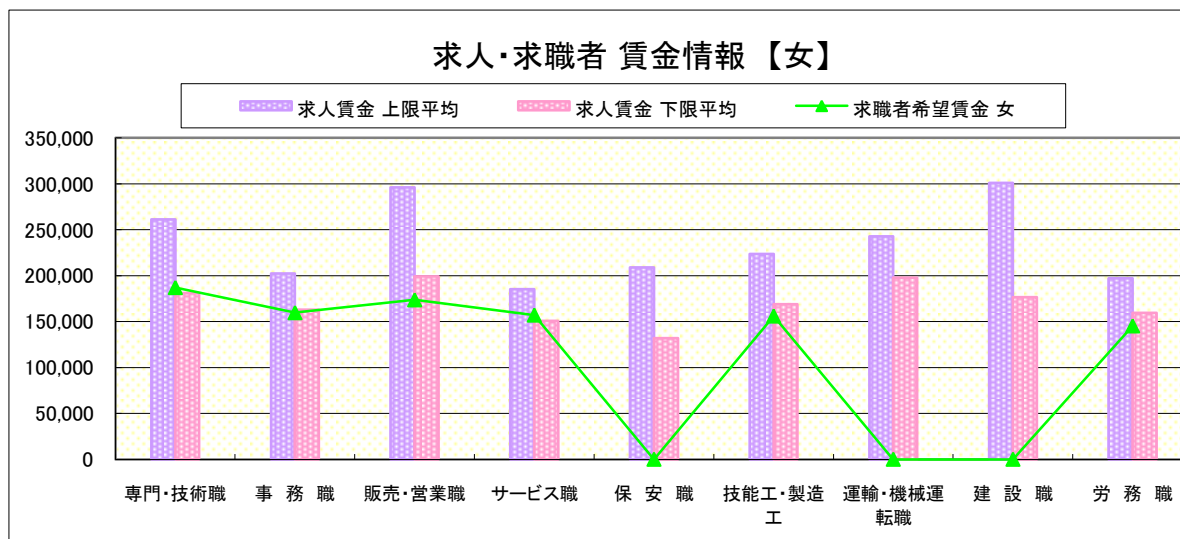
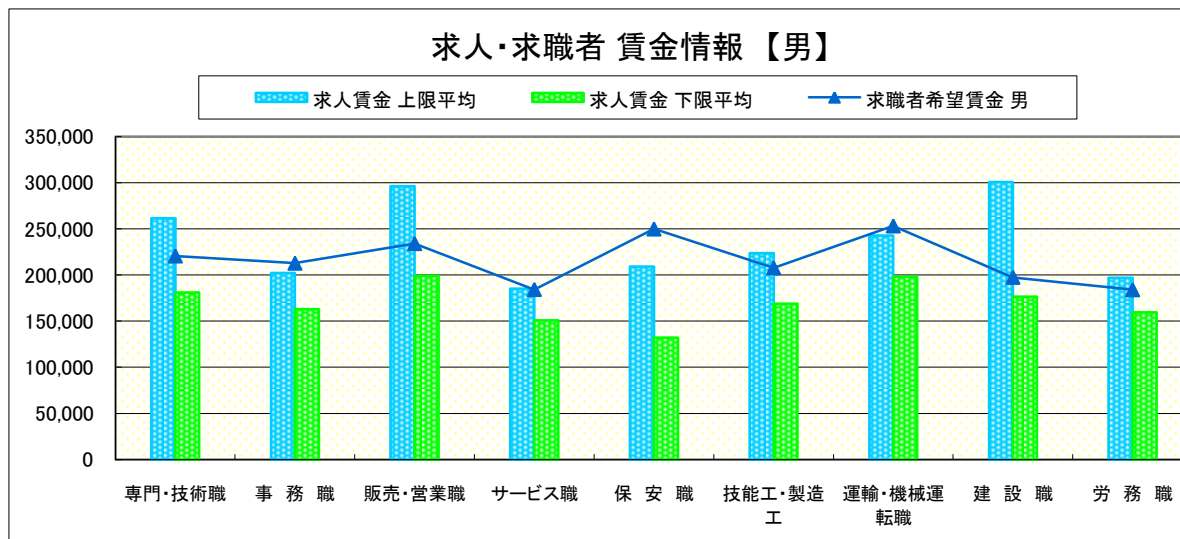
求人賃金・求職者希望賃金情報(常用)

(単位:円)

	職種	求人賃金		求職者希望賃金	
		上限平均	下限平均	男	女
職 業 別	専門・技術職	261,414	181,071	220,714	187,143
	事務職	202,251	162,941	212,857	159,778
	販売・営業職	296,172	199,224	234,167	173,750
	サービス職	185,170	150,850	184,286	157,143
	保安職	209,000	132,000	250,000	0
	技能工・製造工	223,641	168,927	207,872	156,111
	運輸・機械運転職	242,633	197,848	253,333	0
	建設職	300,844	176,528	197,500	0
	労務職	197,147	159,379	184,000	145,333

\* 求人賃金・求職者希望賃金は、ハローワークシステム(職業紹介)10月新規求人・新規求職から抽出。

\* 求人賃金については、男女不問である。





# 求人・求職者 賃金情報【10月】

矢板

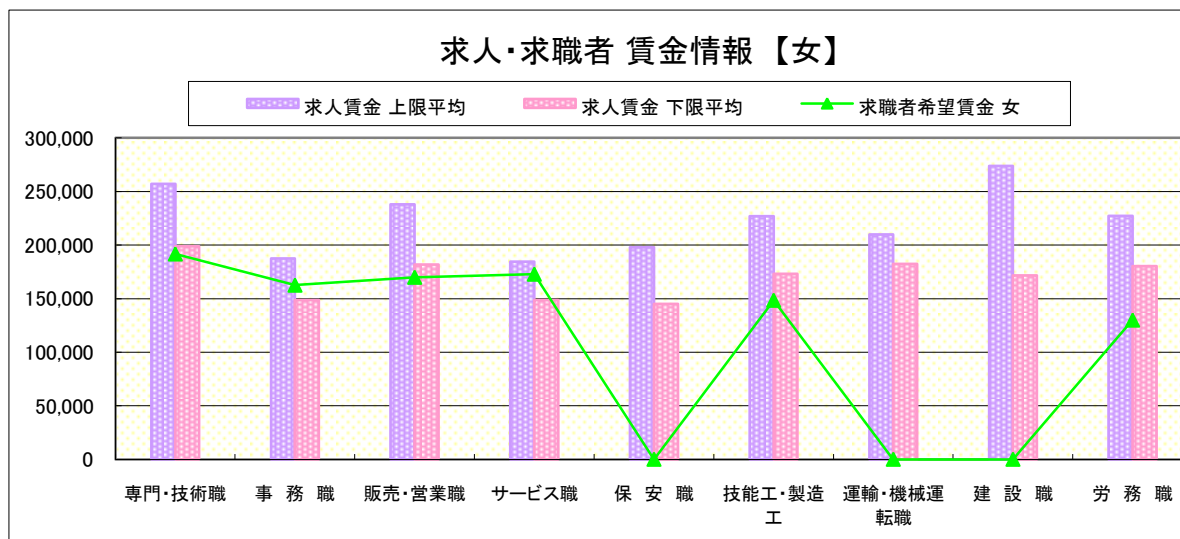
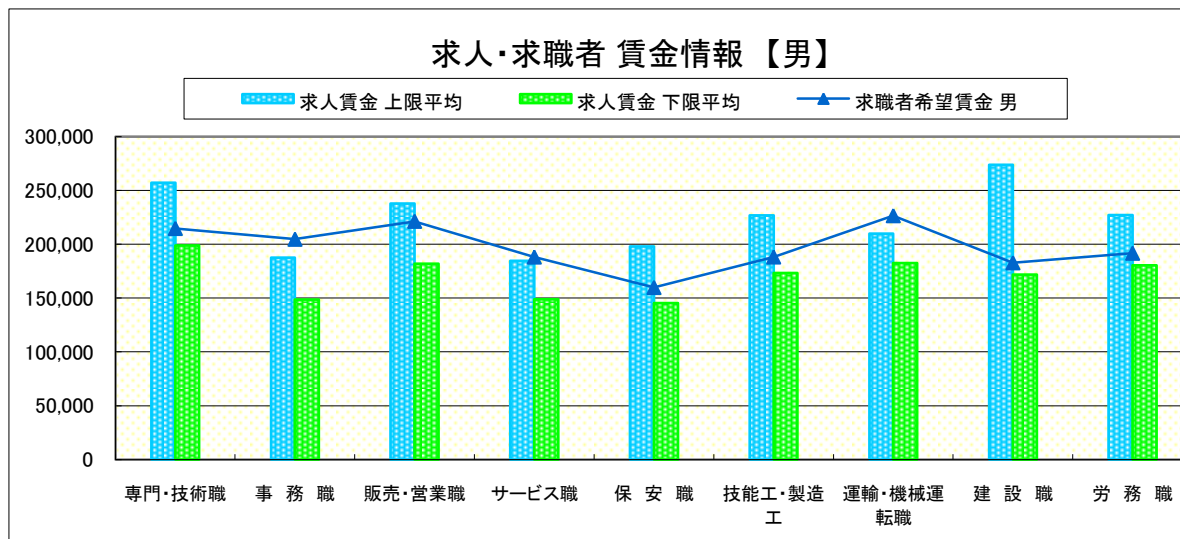
求人賃金・求職者希望賃金情報(常用)

(単位:円)

		求人賃金		求職者希望賃金	
		上限平均	下限平均	男	女
職業別	専門・技術職	257,127	198,739	214,706	191,765
	事務職	187,646	148,682	204,706	162,600
	販売・営業職	237,966	181,841	221,333	170,000
	サービス職	184,544	148,788	188,235	172,857
	保安職	198,000	145,200	160,000	0
	技能工・製造工	226,888	173,255	188,276	148,500
	運輸・機械運転職	210,000	182,500	226,522	0
	建設職	273,936	171,782	182,857	0
	労務職	227,263	180,320	191,739	130,000

\* 求人賃金・求職者希望賃金は、ハローワークシステム(職業紹介)10月新規求人・新規求職から抽出。

\* 求人賃金については、男女不問である。



# 求人・求職者 賃金情報【10月】

大田原

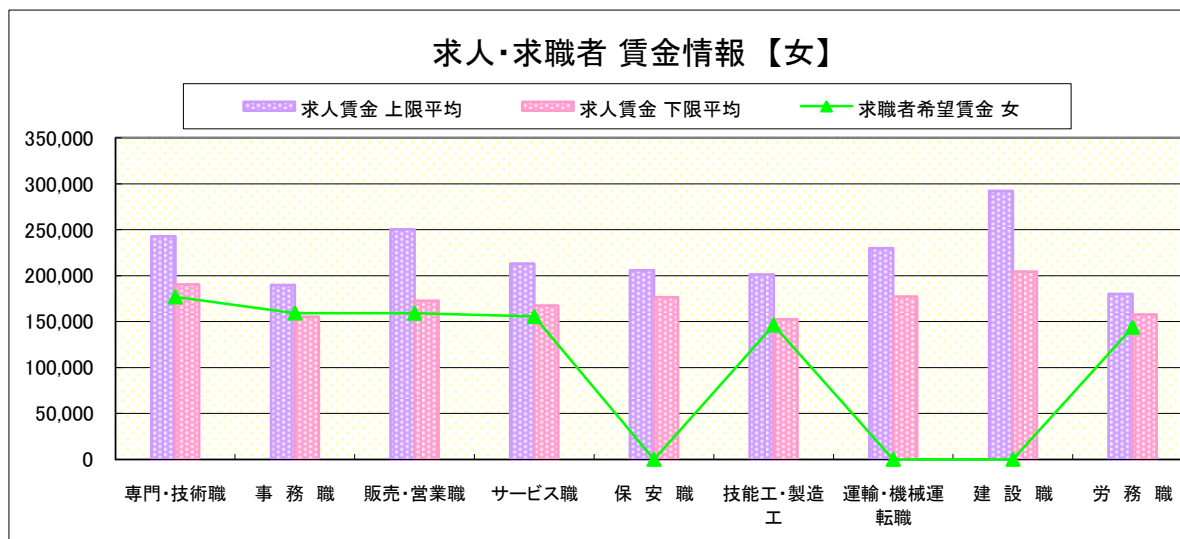
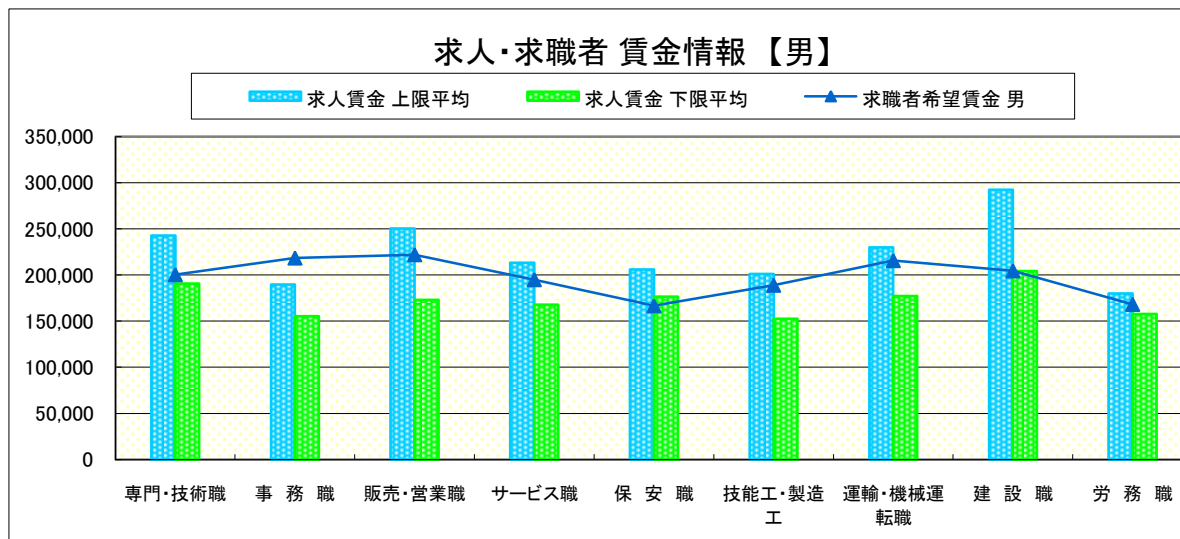
求人賃金・求職者希望賃金情報(常用)

(単位:円)

職業別	職種	求人賃金		求職者希望賃金	
		上限平均	下限平均	男	女
職業別	専門・技術職	242,705	190,606	200,370	176,897
	事務職	189,859	155,384	218,519	159,286
	販売・営業職	250,309	172,890	222,105	159,091
	サービス職	213,296	167,682	195,000	155,556
	保安職	205,980	176,592	166,667	0
	技能工・製造工	201,300	152,538	188,961	146,250
	運輸・機械運転職	229,949	177,165	215,714	0
	建設職	292,400	204,407	204,615	0
	労務職	179,899	157,599	168,182	143,750

\* 求人賃金・求職者希望賃金は、ハローワークシステム(職業紹介)10月新規求人・新規求職から抽出。

\* 求人賃金については、男女不問である。



# 求人・求職者 賃金情報【10月】

小 山

求人賃金・求職者希望賃金情報(常用)

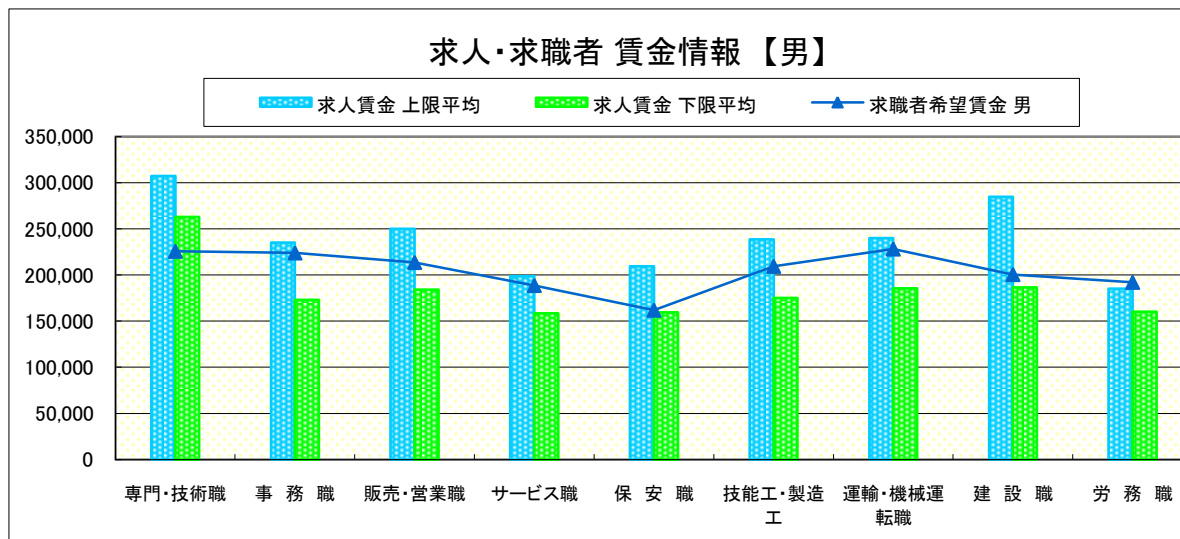
(単位:円)

	職業別	求人賃金		求職者希望賃金	
		上限平均	下限平均	男	女
	専門・技術職	307,320	262,937	225,741	190,476
	事務職	235,040	172,907	223,976	165,257
	販売・営業職	250,159	184,193	213,684	158,750
	サービス職	198,877	158,632	188,800	155,435
	保安職	209,596	159,658	162,000	0
	技能工・製造工	238,718	174,996	209,504	152,571
	運輸・機械運転職	239,882	185,544	228,214	145,000
	建設職	284,725	186,511	200,588	0
	労務職	185,299	160,365	192,222	146,667

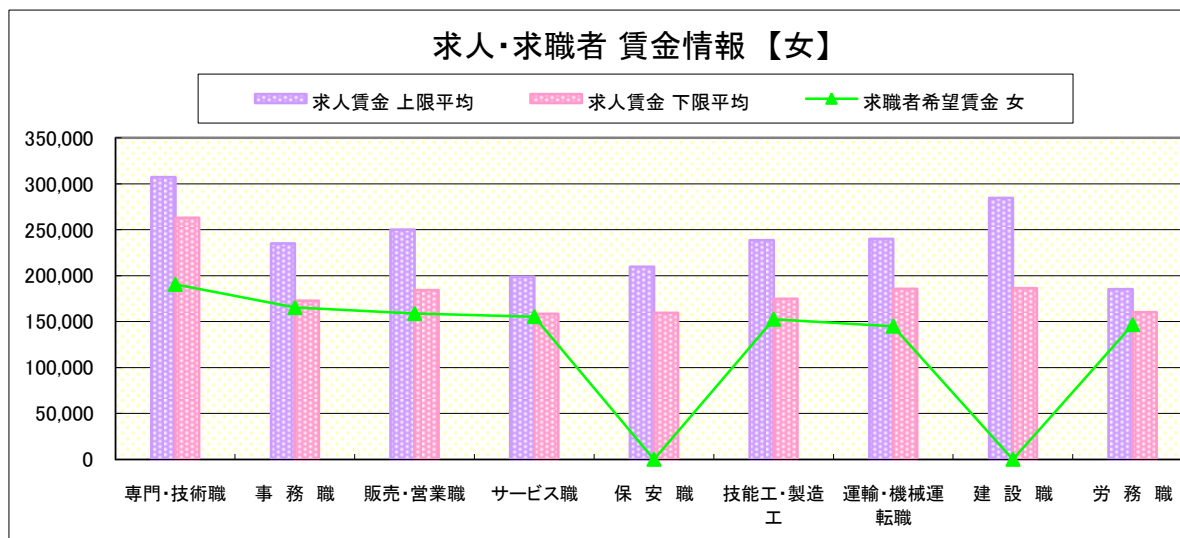
\* 求人賃金・求職者希望賃金は、ハローワークシステム(職業紹介)10月新規求人・新規求職から抽出。

\* 求人賃金については、男女不問である。

## 求人・求職者 賃金情報【男】



## 求人・求職者 賃金情報【女】



# 求人・求職者 賃金情報【10月】

日 光

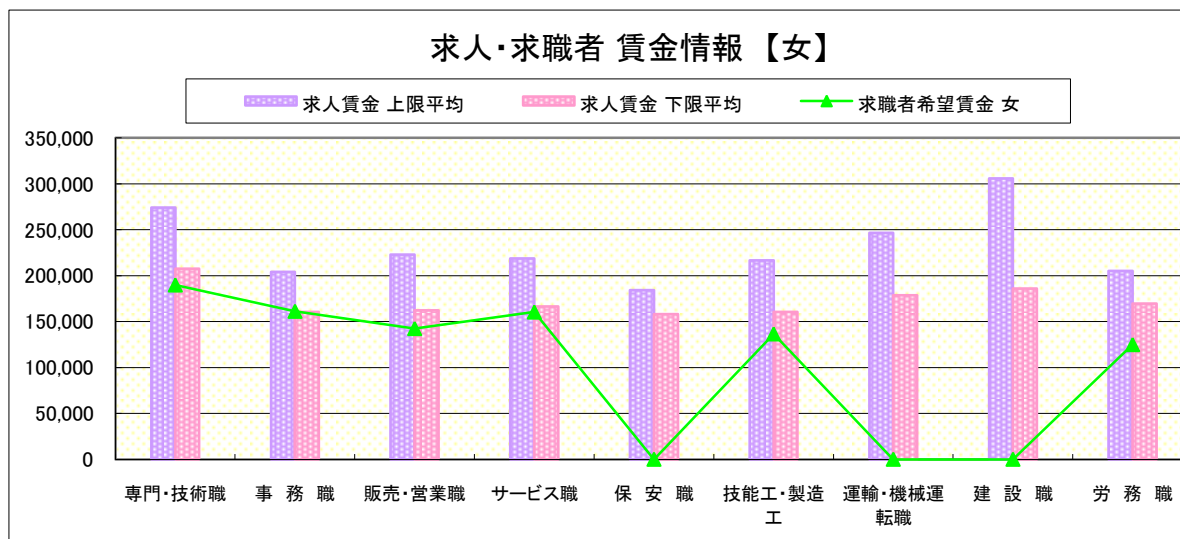
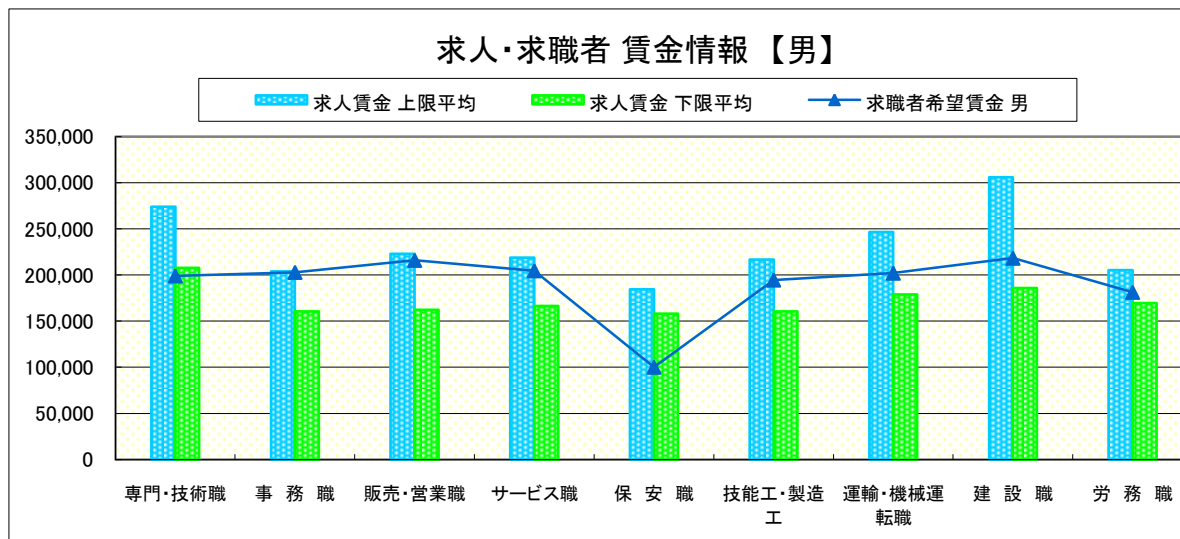
求人賃金・求職者希望賃金情報(常用)

(単位:円)

職業別	職種	求人賃金		求職者希望賃金	
		上限平均	下限平均	男	女
職 業 別	専門・技術職	274,126	207,759	199,130	190,000
	事務職	203,966	160,581	203,000	161,333
	販売・営業職	222,856	162,231	216,087	142,500
	サービス職	218,711	166,473	204,722	160,476
	保安職	184,342	158,075	100,000	0
	技能工・製造工	216,650	160,522	194,634	136,667
	運輸・機械運転職	246,729	178,820	202,105	0
	建設職	306,000	185,833	218,333	0
	労務職	205,150	169,504	181,333	125,000

\* 求人賃金・求職者希望賃金は、ハローワークシステム(職業紹介)10月新規求人・新規求職から抽出。

\* 求人賃金については、男女不問である。



# 求人・求職者 賃金情報【10月】

黒 磯

求人賃金・求職者希望賃金情報(常用)

(単位:円)

		求人賃金		求職者希望賃金	
		上限平均	下限平均	男	女
職 業 別	専門・技術職	240,485	182,517	216,667	180,000
	事務職	199,712	154,657	193,000	152,727
	販売・営業職	239,031	168,312	220,667	148,667
	サービス職	185,898	156,656	198,846	166,333
	保安職	189,133	163,400	200,000	0
	技能工・製造工	225,675	165,912	202,619	150,909
	運輸・機械運転職	266,695	196,860	223,810	0
	建設職	267,906	175,741	205,385	0
	労務職	177,680	154,445	204,444	126,000

\* 求人賃金・求職者希望賃金は、ハローワークシステム(職業紹介)10月新規求人・新規求職から抽出。

\* 求人賃金については、男女不問である。

