

# 求人・求職者 賃金情報 【8月】

局 計

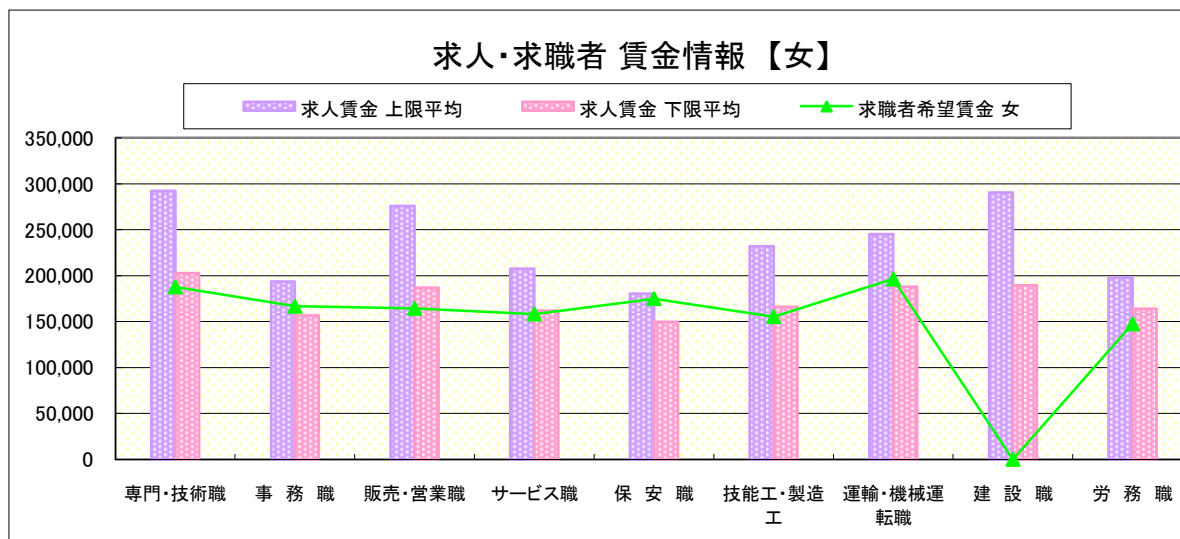
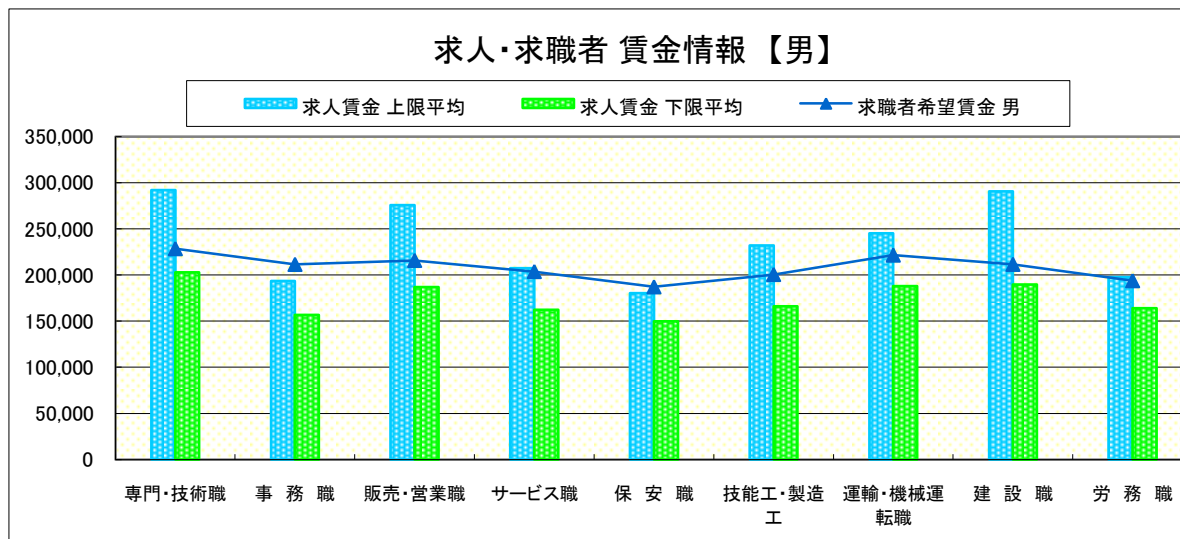
求人賃金・求職者希望賃金情報(常用)

(単位:円)

		求人賃金		求職者希望賃金	
		上限平均	下限平均	男	女
職 業 別	専門・技術職	292,158	202,793	228,457	187,788
	事務職	193,678	156,787	211,450	166,660
	販売・営業職	275,824	187,049	215,764	164,393
	サービス職	207,477	162,106	203,698	158,283
	保安職	180,276	149,624	187,179	175,000
	技能工・製造工	232,048	166,109	200,540	155,444
	運輸・機械運転職	245,332	188,061	221,524	196,364
	建設職	290,642	189,550	211,513	0
	労務職	197,791	164,013	193,821	147,541

\* 求人賃金・求職者希望賃金は、ハローワークシステム(職業紹介)3月新規求人・新規求職から抽出。

\* 求人賃金については、男女不問である。



# 求人・求職者 賃金情報 【8月】

県央1地区 《宇都宮・鹿沼・日光》

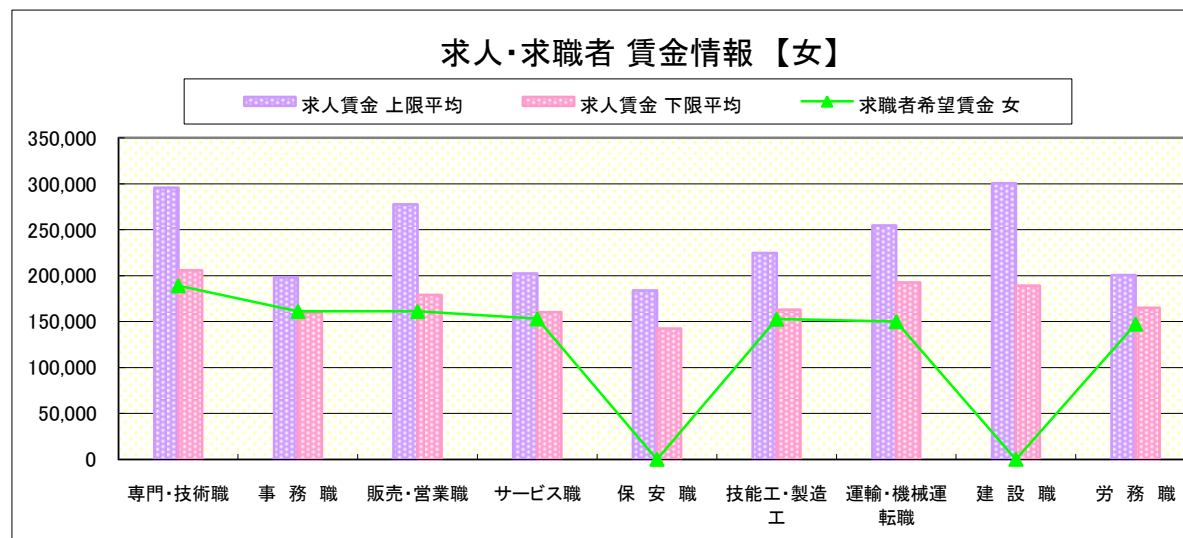
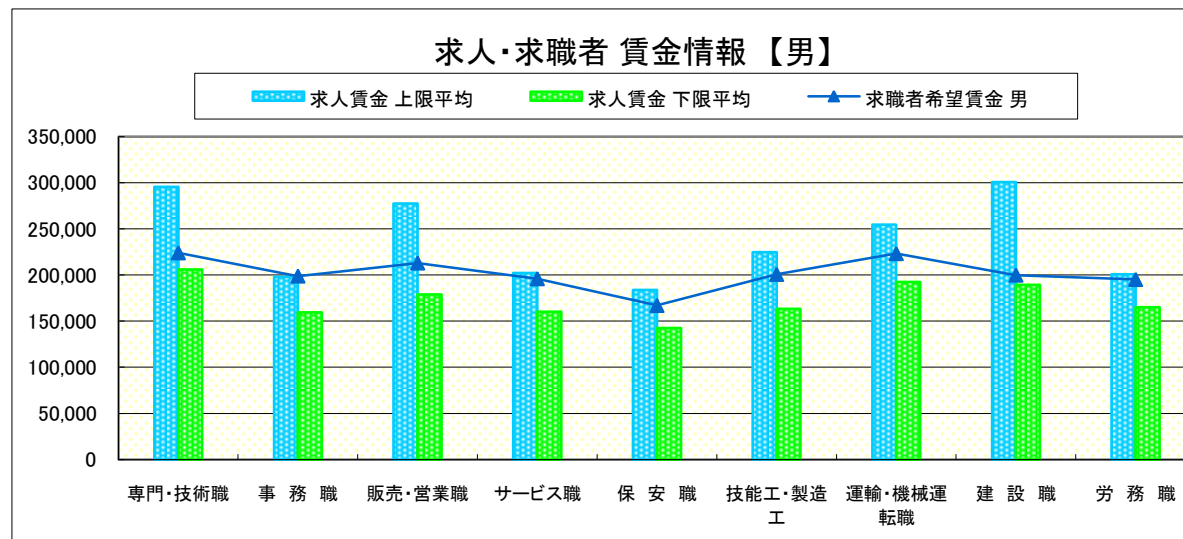
求人賃金・求職者希望賃金情報(常用)

(単位:円)

職業別	職種	求人賃金		求職者希望賃金	
		上限平均	下限平均	男	女
職業別	専門・技術職	295,638	205,867	224,083	189,293
	事務職	198,072	159,362	198,880	161,204
	販売・営業職	277,502	178,916	213,033	161,176
	サービス職	202,309	160,110	196,008	153,062
	保安職	183,890	142,449	167,000	0
	技能工・製造工	224,576	163,153	200,722	152,732
	運輸・機械運転職	254,716	192,627	223,255	150,000
	建設職	300,667	189,284	199,918	0
	労務職	200,719	165,072	195,155	147,333

\* 求人賃金・求職者希望賃金は、ハローワークシステム(職業紹介)3月新規求人・新規求職から抽出。

\* 求人賃金については、男女不問である。



# 求人・求職者 賃金情報 【8月】

県央2地区 《宇都宮・真岡》

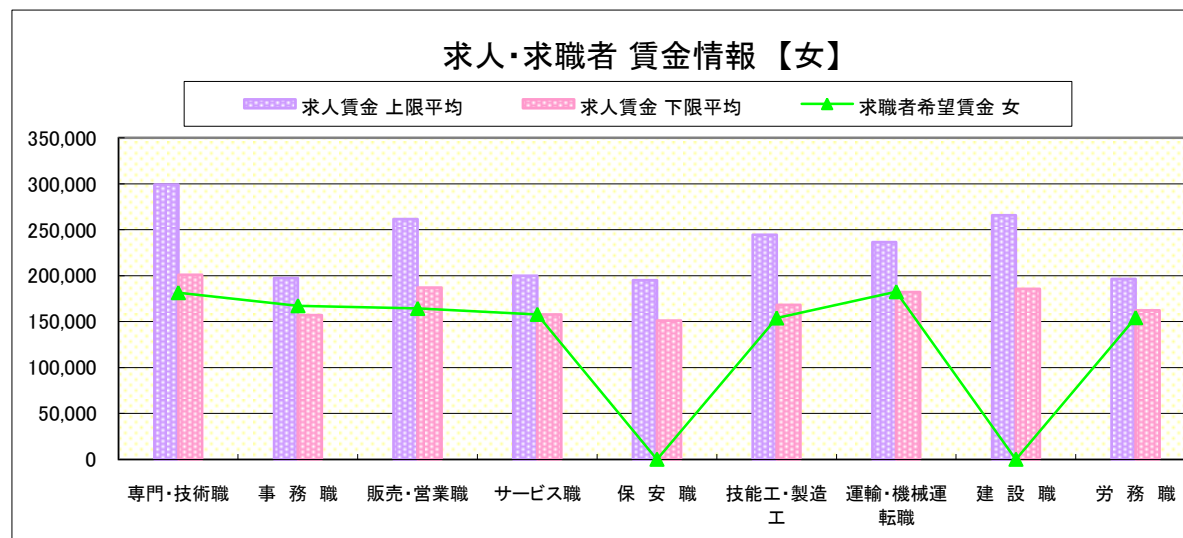
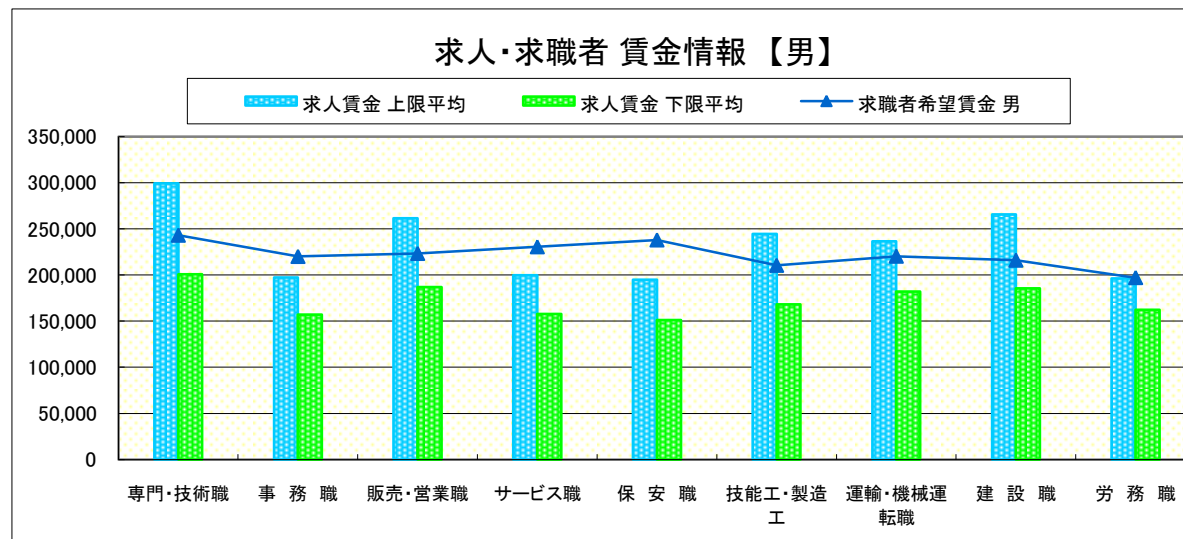
求人賃金・求職者希望賃金情報(常用)

(単位:円)

職業別	職種	求人賃金		求職者希望賃金	
		上限平均	下限平均	男	女
職業別	専門・技術職	299,240	200,947	243,132	181,515
	事務職	197,446	157,075	220,068	167,253
	販売・営業職	261,531	186,918	223,343	164,265
	サービス職	199,884	157,810	230,546	157,823
	保安職	194,985	151,107	238,000	0
	技能工・製造工	244,577	168,205	210,457	153,889
	運輸・機械運転職	236,674	182,146	220,367	182,500
	建設職	265,753	185,539	216,015	0
	労務職	196,392	162,233	197,153	154,250

\* 求人賃金・求職者希望賃金は、ハローワークシステム(職業紹介)3月新規求人・新規求職から抽出。

\* 求人賃金については、男女不問である。



# 求人・求職者 賃金情報【8月】

県央3地区 《宇都宮・那須烏山》

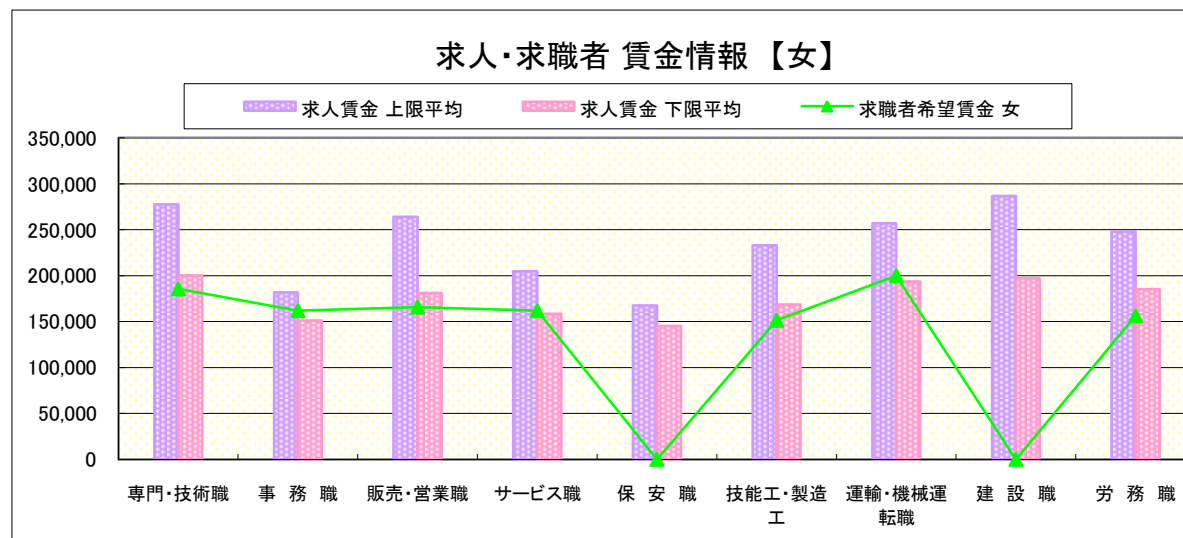
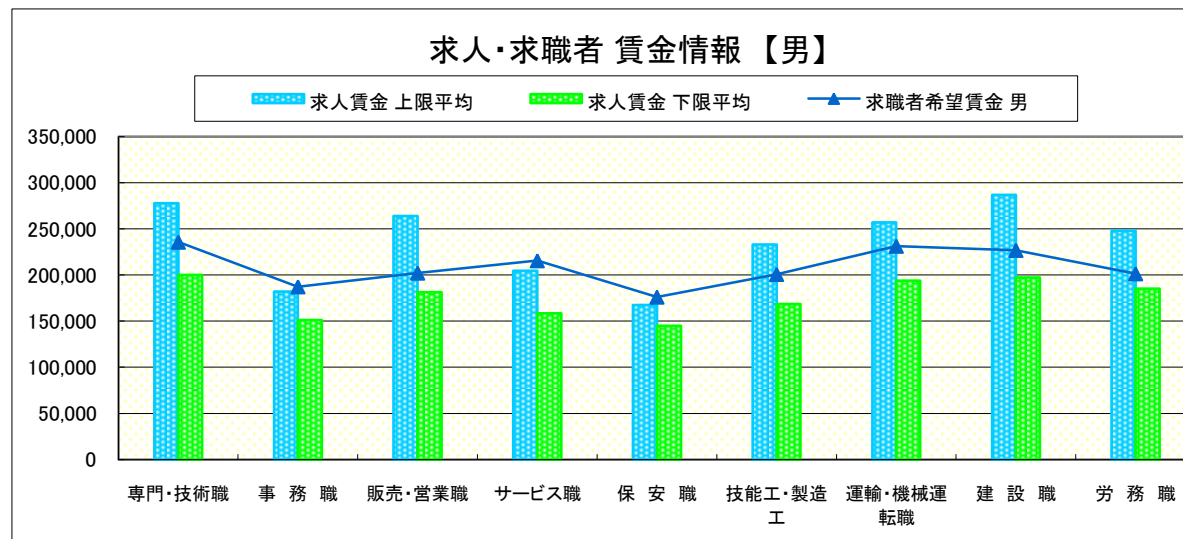
求人賃金・求職者希望賃金情報(常用)

(単位:円)

職業別	職種	求人賃金		求職者希望賃金	
		上限平均	下限平均	男	女
職業別	専門・技術職	277,678	200,199	235,708	185,720
	事務職	181,896	151,253	187,184	162,071
	販売・営業職	263,918	181,248	202,093	165,931
	サービス職	204,779	158,509	215,546	162,053
	保安職	167,637	145,046	176,000	0
	技能工・製造工	233,058	168,433	200,659	151,536
	運輸・機械運転職	256,994	193,822	231,327	200,000
	建設職	286,734	197,248	226,848	0
	労務職	248,001	185,131	201,375	156,334

\* 求人賃金・求職者希望賃金は、ハローワークシステム(職業紹介)3月新規求人・新規求職から抽出。

\* 求人賃金については、男女不問である。



# 求人・求職者 賃金情報【8月】

県南1地区 《小山・栃木》

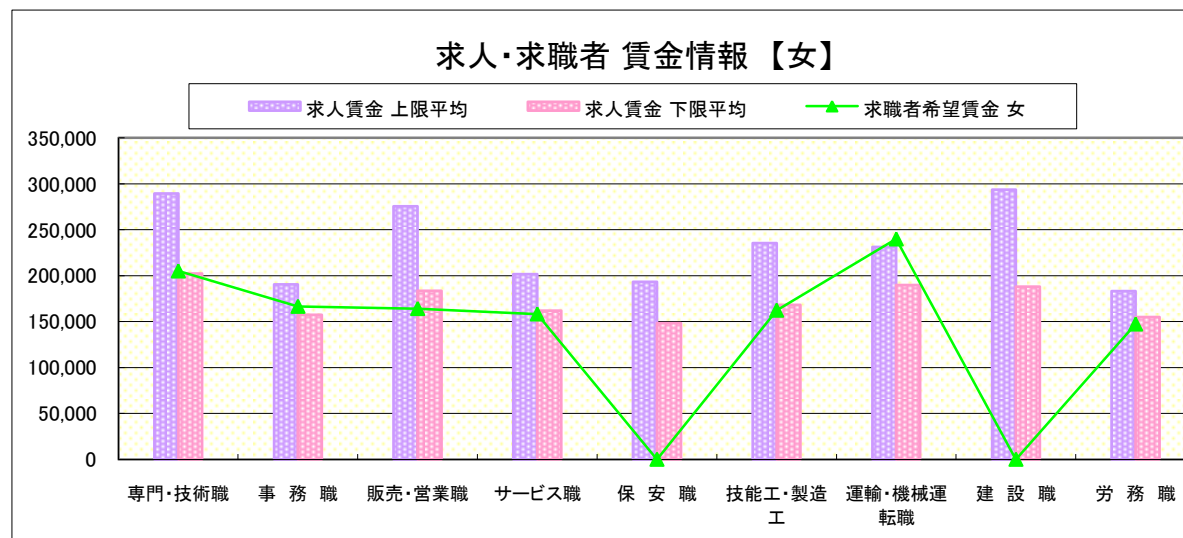
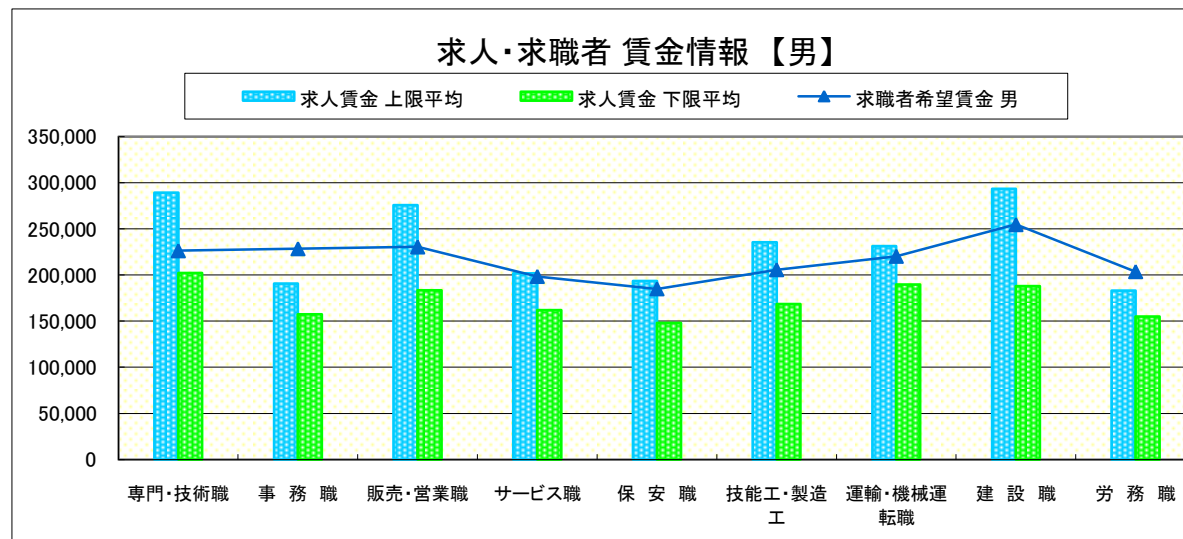
求人賃金・求職者希望賃金情報(常用)

(単位:円)

職業別		求人賃金		求職者希望賃金	
		上限平均	下限平均	男	女
職業別	専門・技術職	289,414	202,294	226,334	205,126
	事務職	190,659	157,540	228,554	166,616
	販売・営業職	275,594	183,509	230,480	164,197
	サービス職	201,737	161,839	198,425	158,283
	保安職	193,369	148,195	185,000	0
	技能工・製造工	235,403	168,379	205,762	162,381
	運輸・機械運転職	231,185	189,772	220,343	240,000
	建設職	293,561	188,017	254,762	0
	労務職	183,171	154,925	203,658	147,334

\* 求人賃金・求職者希望賃金は、ハローワークシステム(職業紹介)3月新規求人・新規求職から抽出。

\* 求人賃金については、男女不問である。



# 求人・求職者 賃金情報【8月】

県南2地区 《足利・佐野》

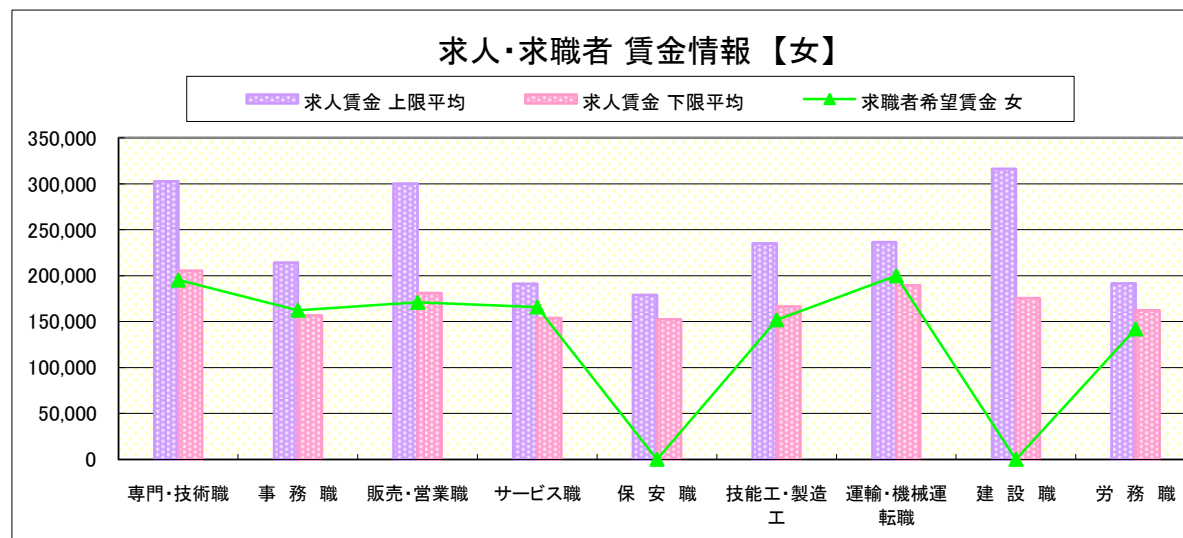
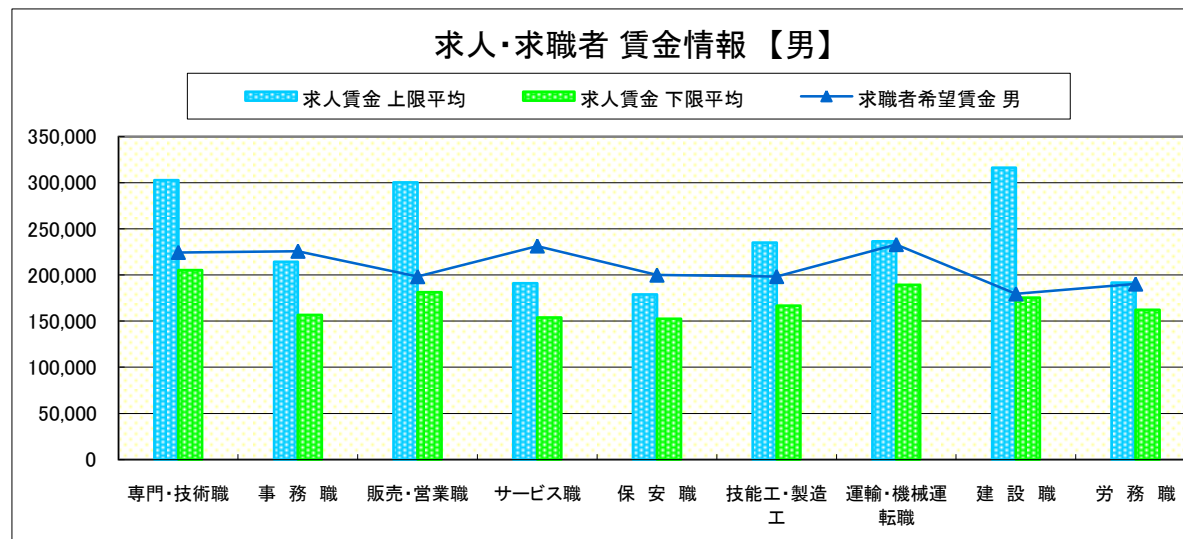
求人賃金・求職者希望賃金情報(常用)

(単位:円)

職業別	職種	求人賃金		求職者希望賃金	
		上限平均	下限平均	男	女
職業別	専門・技術職	302,884	205,342	224,564	195,286
	事務職	214,278	156,574	225,834	162,447
	販売・営業職	300,414	181,251	198,355	171,000
	サービス職	191,160	154,022	231,500	165,917
	保安職	178,855	152,395	200,000	0
	技能工・製造工	235,109	166,632	198,469	152,009
	運輸・機械運転職	236,683	189,393	233,072	200,000
	建設職	316,355	175,631	179,732	0
	労務職	191,723	162,442	190,348	142,000

\* 求人賃金・求職者希望賃金は、ハローワークシステム(職業紹介)3月新規求人・新規求職から抽出。

\* 求人賃金については、男女不問である。



# 求人・求職者 賃金情報 【8月】

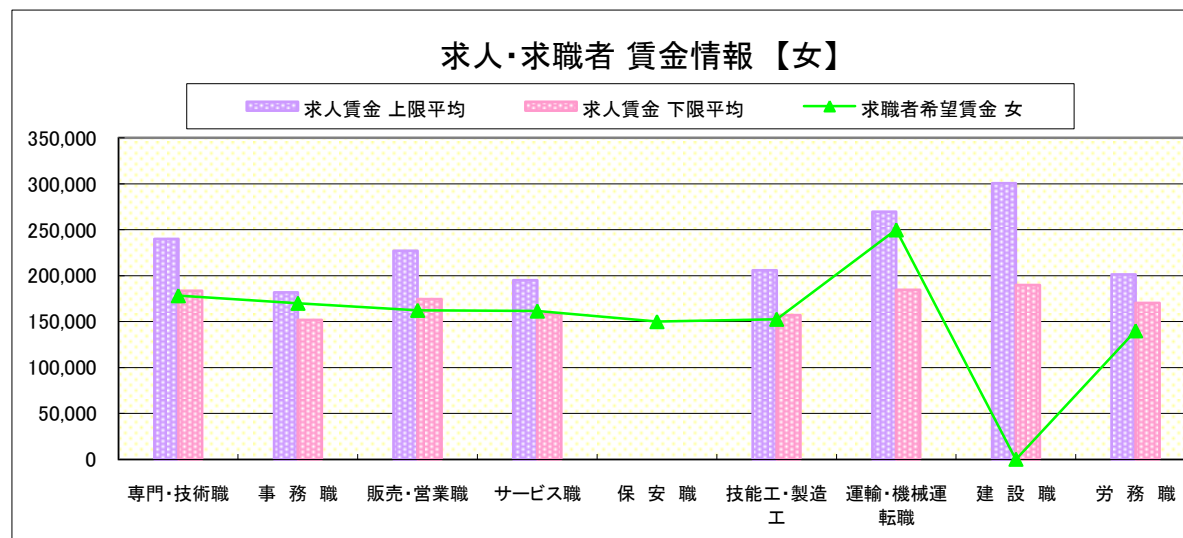
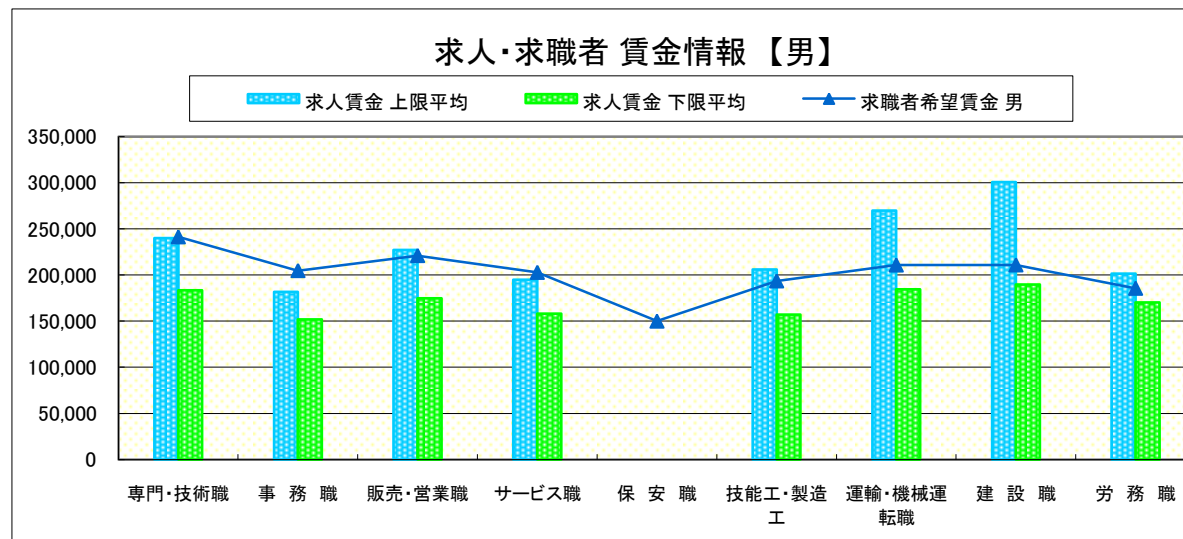
県 北 《大田原・矢板・黒磯》

求人賃金・求職者希望賃金情報(常用) (単位:円)

職業別	職種	求人賃金		求職者希望賃金	
		上限平均	下限平均	男	女
職 業 別	専門・技術職	240,084	183,544	241,354	178,246
	事務職	181,849	151,994	204,786	170,051
	販売・営業職	227,149	174,635	221,072	162,320
	サービス職	194,959	158,262	202,836	161,513
	保安職	0	0	150,000	150,000
	技能工・製造工	205,890	156,977	193,584	152,602
	運輸・機械運転職	269,749	184,434	210,827	250,000
	建設職	300,668	189,711	210,932	0
	労務職	201,376	170,149	185,631	140,000

\* 求人賃金・求職者希望賃金は、ハローワークシステム(職業紹介)3月新規求人・新規求職から抽出。

\* 求人賃金については、男女不問である。



# 求人・求職者 賃金情報【8月】

県 央

《宇都宮・那須烏山・鹿沼・真岡・日光》

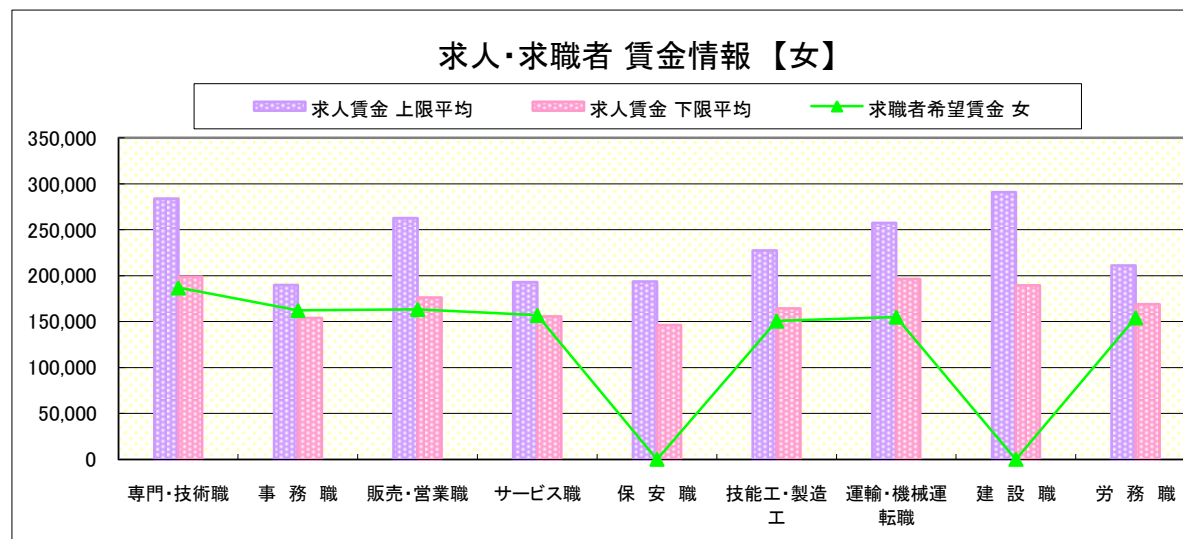
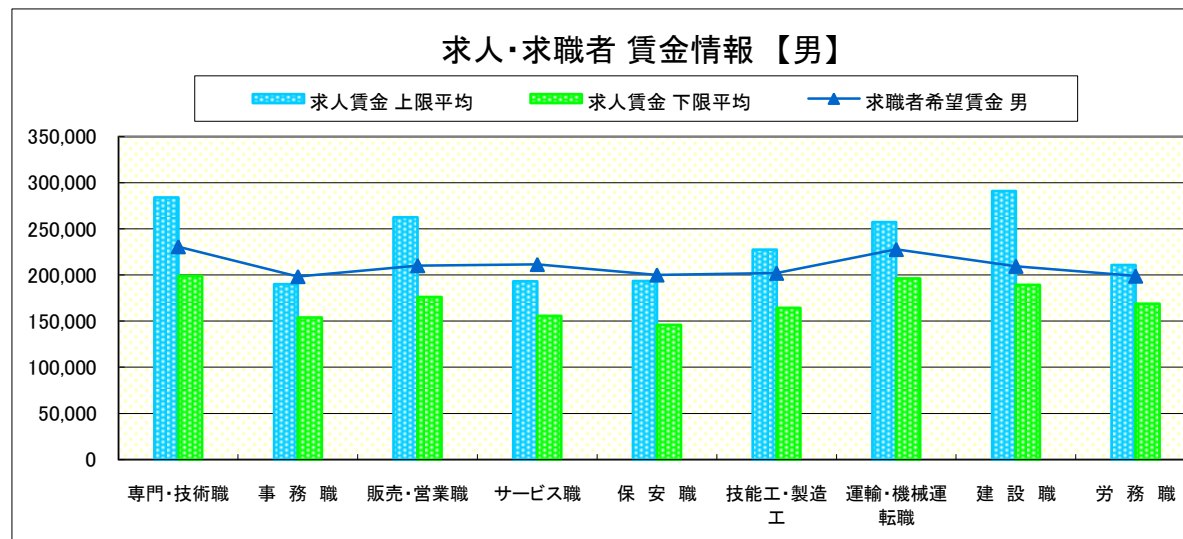
求人賃金・求職者希望賃金情報(常用)

(単位:円)

職業別	職種	求人賃金		求職者希望賃金	
		上限平均	下限平均	男	女
職 業 別	専門・技術職	284,100	198,946	230,753	186,894
	事務職	189,914	153,970	198,482	162,325
	販売・営業職	262,654	176,279	210,320	163,372
	サービス職	193,004	155,817	211,605	156,914
	保安職	193,501	146,128	200,250	0
	技能工・製造工	227,501	164,254	202,079	150,698
	運輸・機械運転職	257,312	196,456	227,791	155,000
	建設職	290,858	189,312	209,617	0
	労務職	210,959	168,815	199,004	154,233

\* 求人賃金・求職者希望賃金は、ハローワークシステム(職業紹介)3月新規求人・新規求職から抽出。

\* 求人賃金については、男女不問である。





# 求人・求職者 賃金情報【8月】

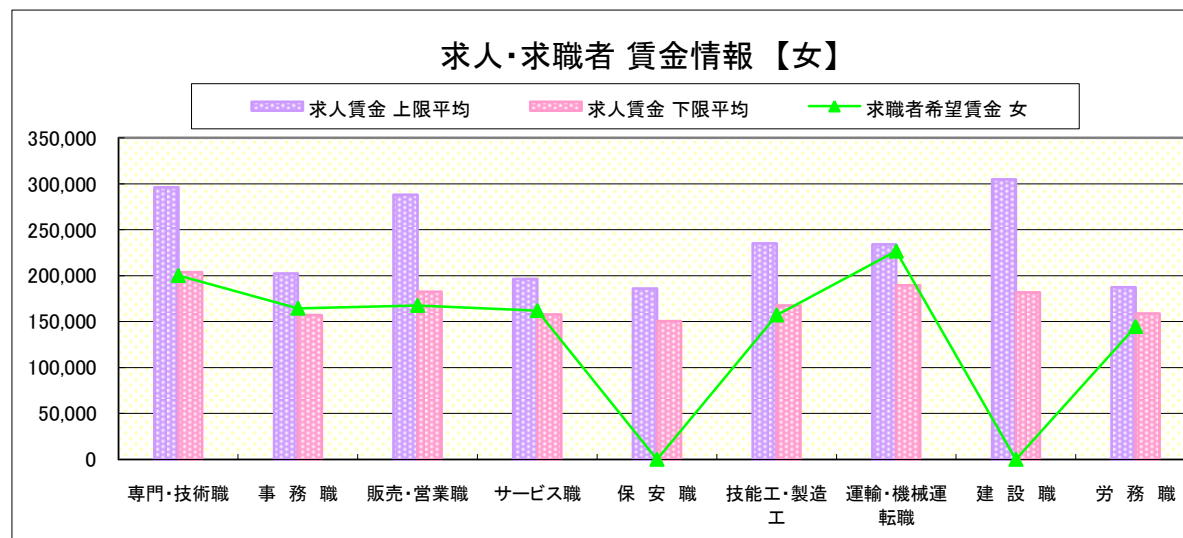
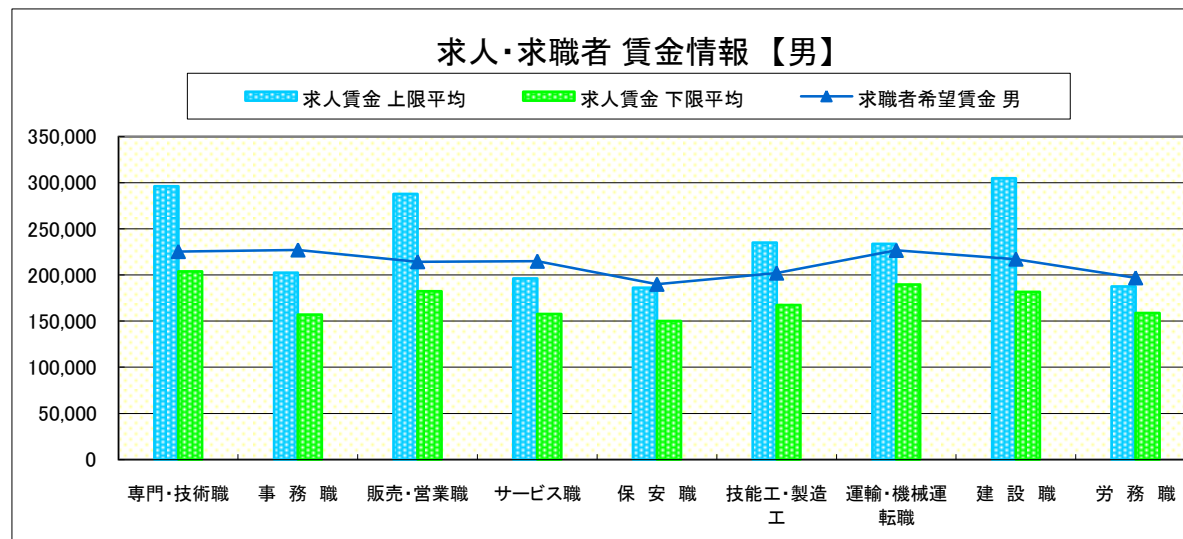
県 南 《栃木・佐野・足利・小山》

求人賃金・求職者希望賃金情報(常用) (単位:円)

職業別	職種	求人賃金		求職者希望賃金	
		上限平均	下限平均	男	女
職業別	専門・技術職	296,149	203,818	225,449	200,206
	事務職	202,468	157,057	227,194	164,531
	販売・営業職	288,004	182,380	214,418	167,598
	サービス職	196,448	157,930	214,963	162,100
	保安職	186,112	150,295	190,000	0
	技能工・製造工	235,256	167,505	202,115	157,195
	運輸・機械運転職	233,934	189,583	226,707	226,667
	建設職	304,958	181,824	217,247	0
	労務職	187,447	158,683	197,003	144,667

\* 求人賃金・求職者希望賃金は、ハローワークシステム(職業紹介)3月新規求人・新規求職から抽出。

\* 求人賃金については、男女不問である。



# 求人・求職者 賃金情報【8月】

宇 都 宮

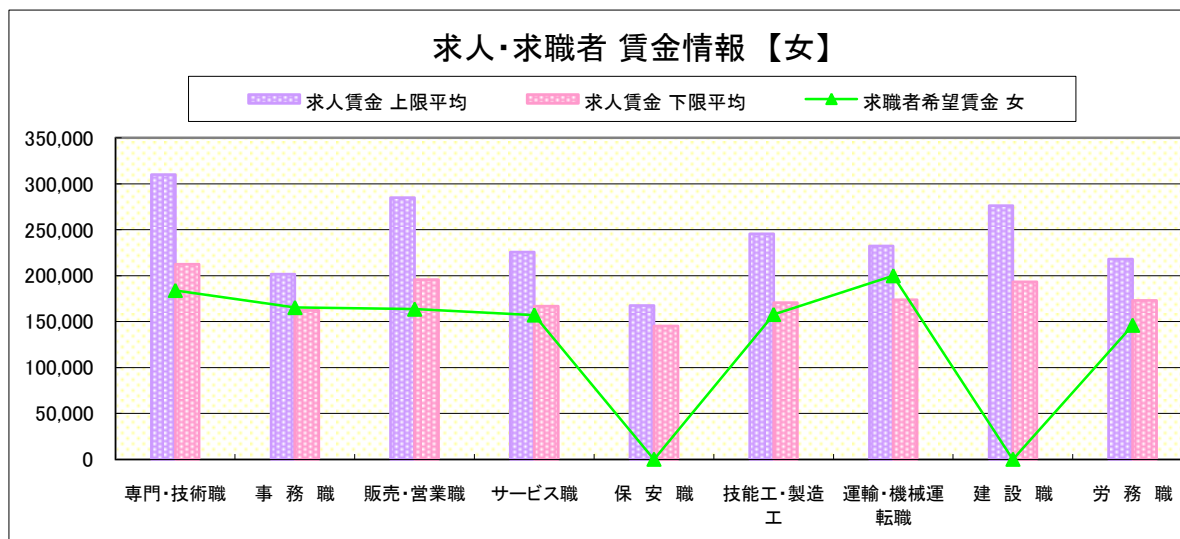
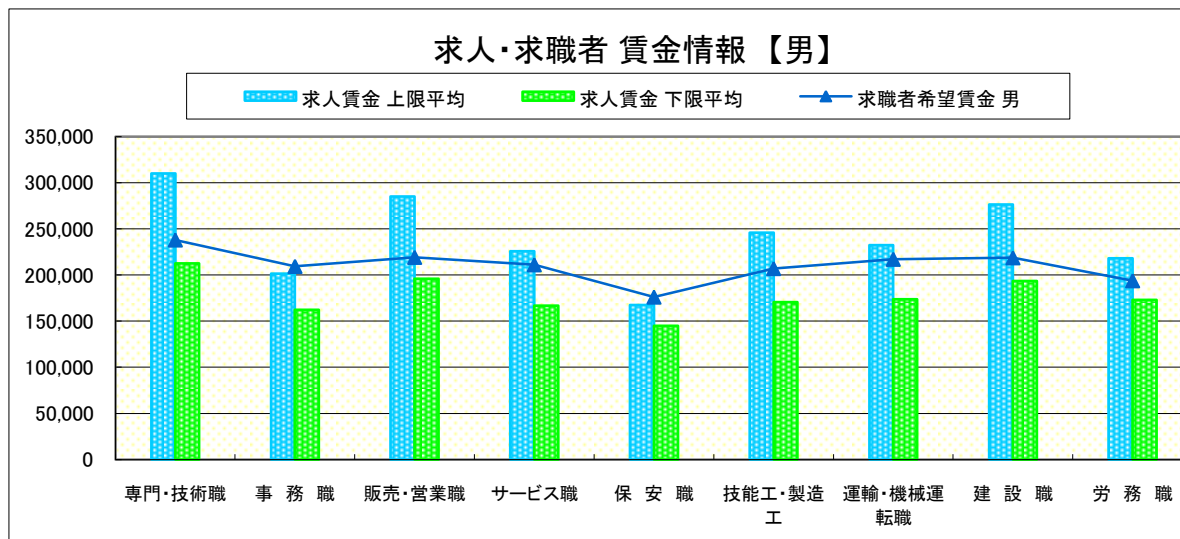
求人賃金・求職者希望賃金情報(常用)

(単位:円)

	職業別	求人賃金		求職者希望賃金	
		上限平均	下限平均	男	女
	専門・技術職	310,124	212,581	238,082	183,939
	事務職	201,664	162,445	209,367	165,317
	販売・営業職	285,068	195,841	219,186	163,529
	サービス職	225,616	166,941	211,091	157,183
	保安職	167,637	145,046	176,000	0
	技能工・製造工	245,746	170,733	207,000	157,778
	運輸・機械運転職	232,463	173,769	217,097	200,000
	建設職	276,343	193,432	218,696	0
	労務職	218,074	172,934	193,750	146,000

\* 求人賃金・求職者希望賃金は、ハローワークシステム(職業紹介)8月新規求人・新規求職から抽出。

\* 求人賃金については、男女不問である。



# 求人・求職者 賃金情報 【8月】

那 須 烏 山

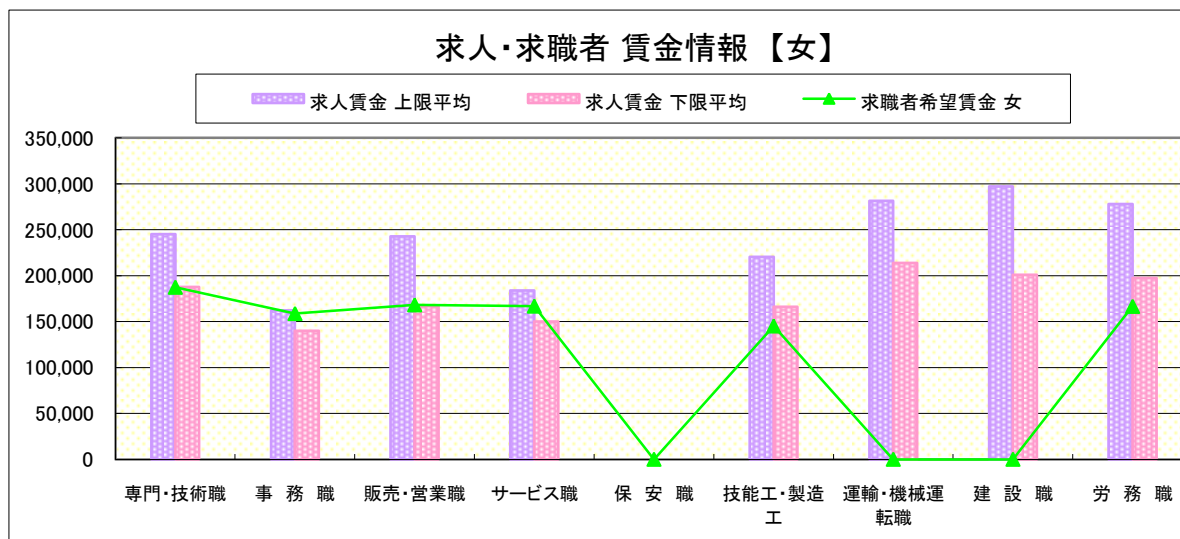
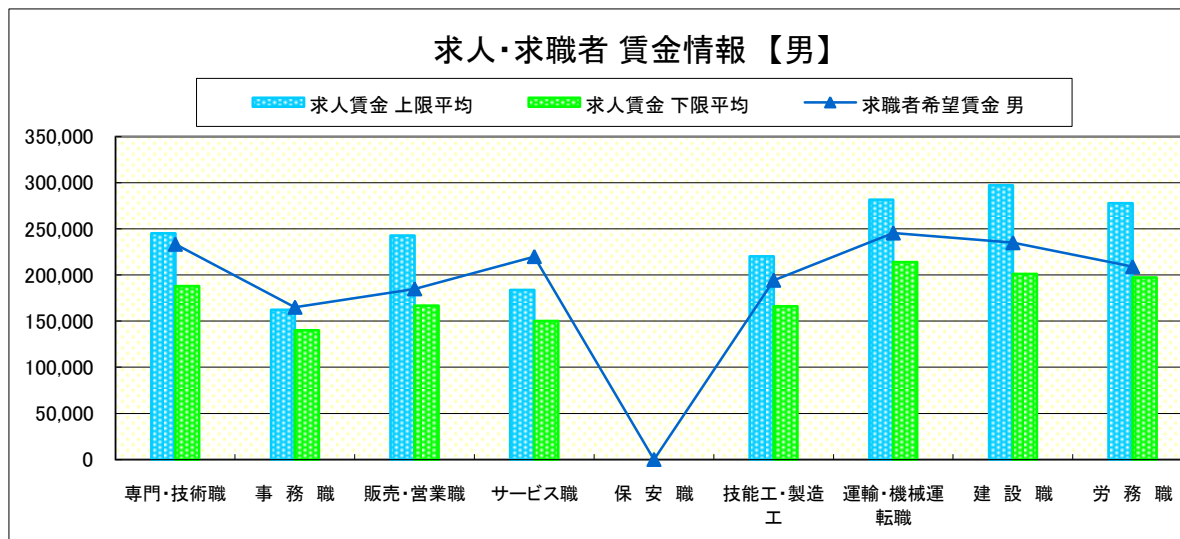
求人賃金・求職者希望賃金情報(常用)

(単位:円)

職業別	職 業	求人賃金		求職者希望賃金	
		上限平均	下限平均	男	女
	専門・技術職	245,232	187,816	233,333	187,500
	事務職	162,127	140,060	165,000	158,824
	販売・営業職	242,768	166,654	185,000	168,333
	サービス職	183,942	150,076	220,000	166,923
	保安職	0	0	0	0
	技能工・製造工	220,370	166,133	194,318	145,294
	運輸・機械運転職	281,525	213,875	245,556	0
	建設職	297,125	201,063	235,000	0
	労務職	277,928	197,328	209,000	166,667

\* 求人賃金・求職者希望賃金は、ハローワークシステム(職業紹介)8月新規求人・新規求職から抽出。

\* 求人賃金については、男女不問である。



# 求人・求職者 賃金情報【8月】

鹿 沼

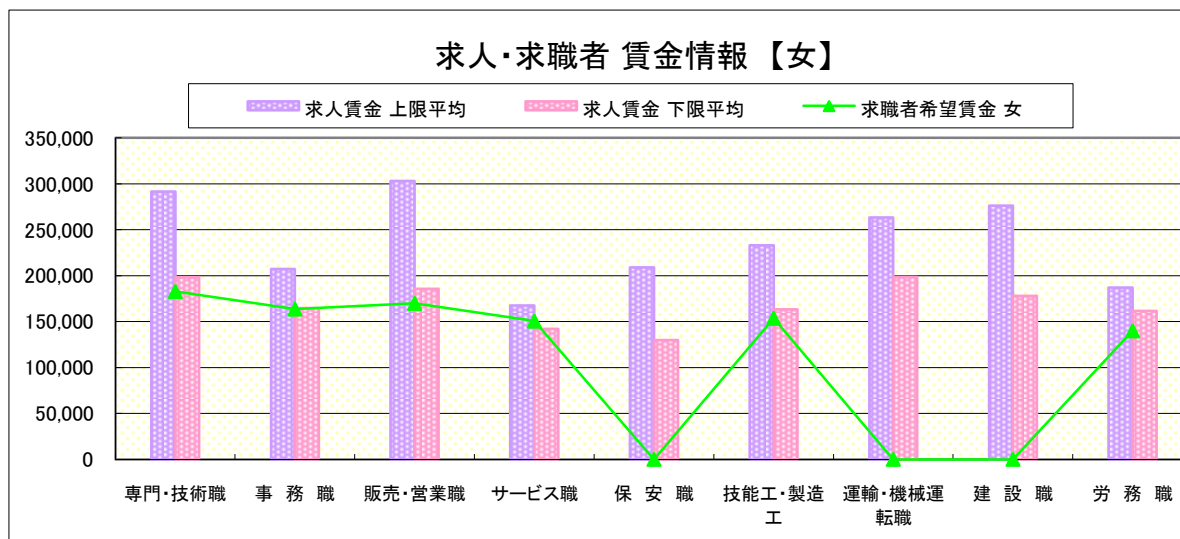
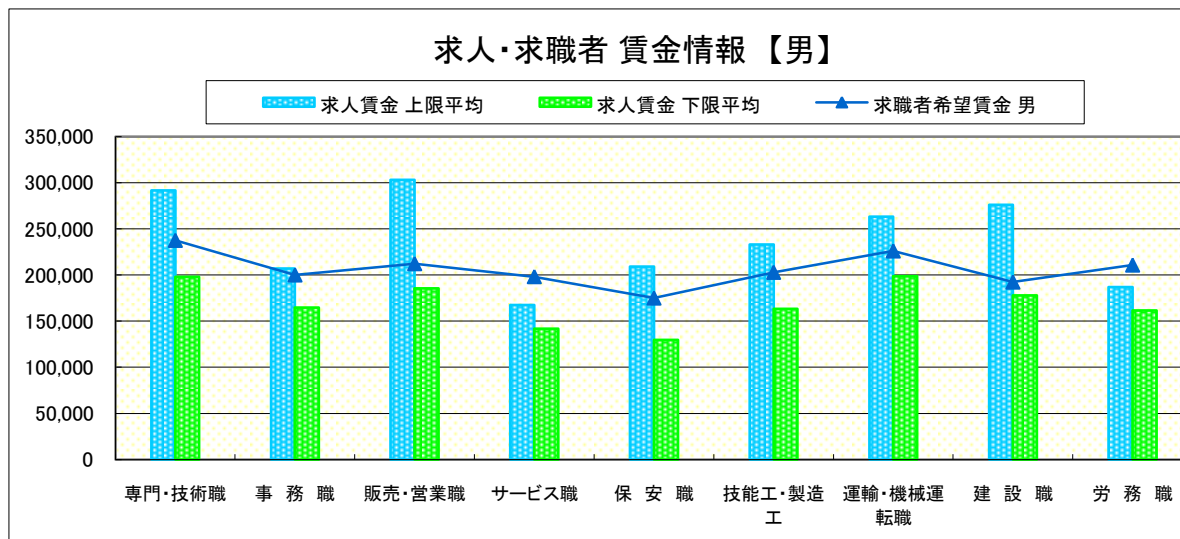
求人賃金・求職者希望賃金情報(常用)

(単位:円)

		求人賃金		求職者希望賃金	
		上限平均	下限平均	男	女
職 業 別	専門・技術職	291,753	198,029	237,500	182,941
	事務職	207,150	164,650	200,000	163,750
	販売・営業職	303,016	185,641	212,222	170,000
	サービス職	167,639	141,929	198,182	150,625
	保安職	209,000	129,800	175,000	0
	技能工・製造工	233,045	163,214	202,857	153,750
	運輸・機械運転職	263,242	198,555	226,000	0
	建設職	276,114	177,964	192,308	0
	労務職	187,064	161,430	210,714	140,000

\* 求人賃金・求職者希望賃金は、ハローワークシステム(職業紹介)8月新規求人・新規求職から抽出。

\* 求人賃金については、男女不問である。



# 求人・求職者 賃金情報【8月】

栃 木

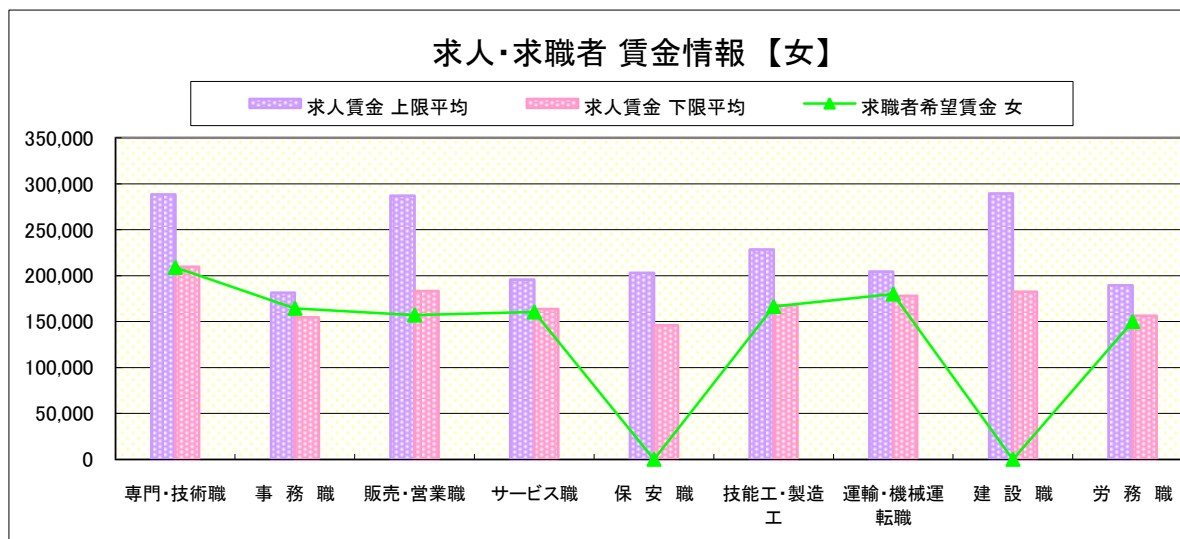
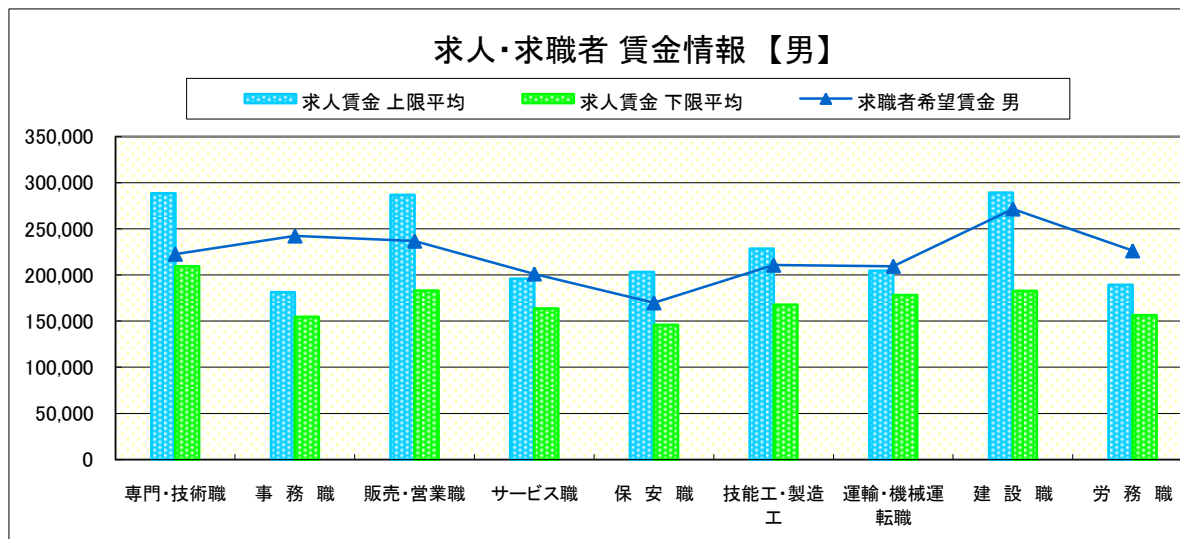
求人賃金・求職者希望賃金情報(常用)

(単位:円)

職業別	職種	求人賃金		求職者希望賃金	
		上限平均	下限平均	男	女
職 業 別	専門・技術職	288,564	209,625	222,667	208,947
	事務職	181,430	154,751	242,353	164,423
	販売・営業職	286,929	183,197	236,842	157,143
	サービス職	195,919	163,555	201,250	160,455
	保安職	203,125	146,000	170,000	0
	技能工・製造工	228,626	167,910	210,741	166,429
	運輸・機械運転職	204,480	178,093	209,615	180,000
	建設職	289,346	182,638	271,667	0
	労務職	189,427	156,333	226,316	150,000

\* 求人賃金・求職者希望賃金は、ハローワークシステム(職業紹介)8月新規求人・新規求職から抽出。

\* 求人賃金については、男女不問である。



# 求人・求職者 賃金情報 【8月】

佐野

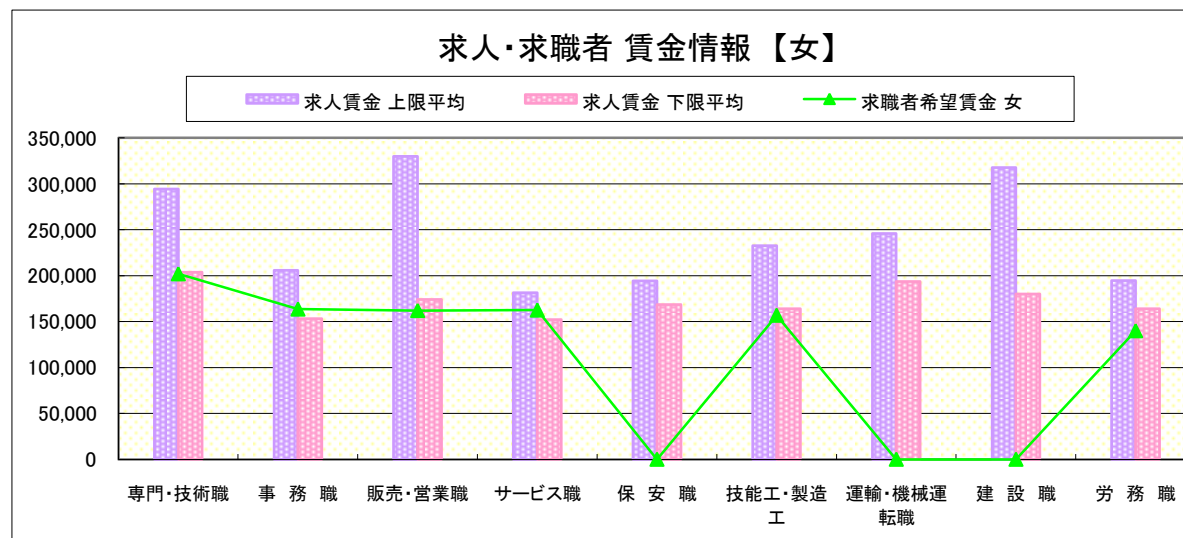
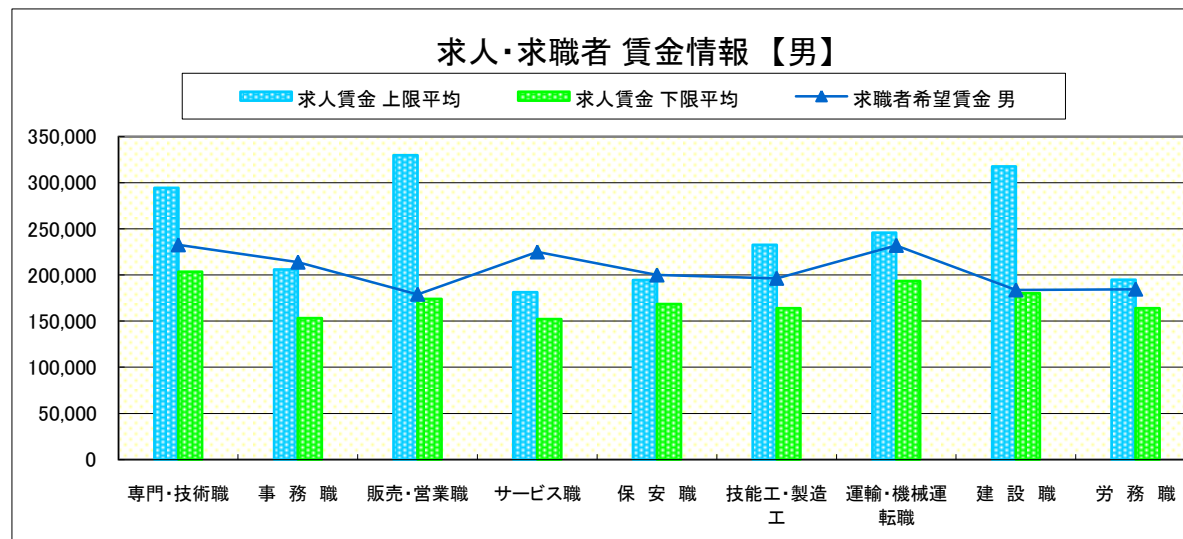
求人賃金・求職者希望賃金情報(常用)

(単位:円)

		求人賃金		求職者希望賃金	
		上限平均	下限平均	男	女
職業別	専門・技術職	294,527	203,701	232,727	202,000
	事務職	205,973	153,353	213,889	163,590
	販売・営業職	329,896	174,033	179,091	162,000
	サービス職	181,316	152,199	225,000	162,500
	保安職	194,480	168,560	200,000	0
	技能工・製造工	232,858	164,098	196,418	156,875
	運輸・機械運転職	246,006	193,494	232,143	0
	建設職	317,688	180,191	183,750	0
	労務職	194,810	164,025	184,643	140,000

\* 求人賃金・求職者希望賃金は、ハローワークシステム(職業紹介)8月新規求人・新規求職から抽出。

\* 求人賃金については、男女不問である。



# 求人・求職者 賃金情報 【8月】

足 利

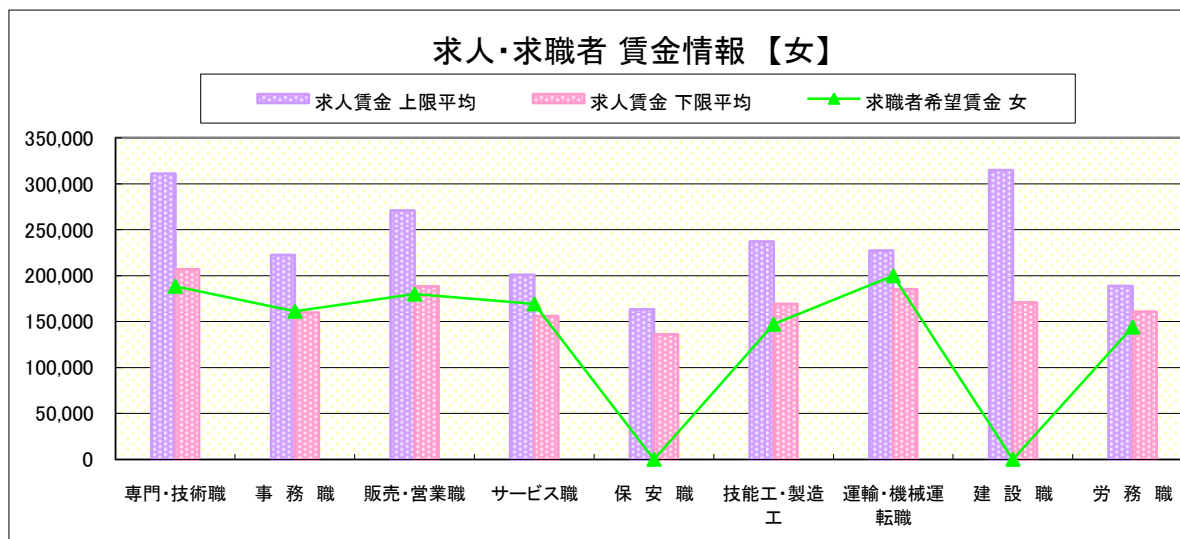
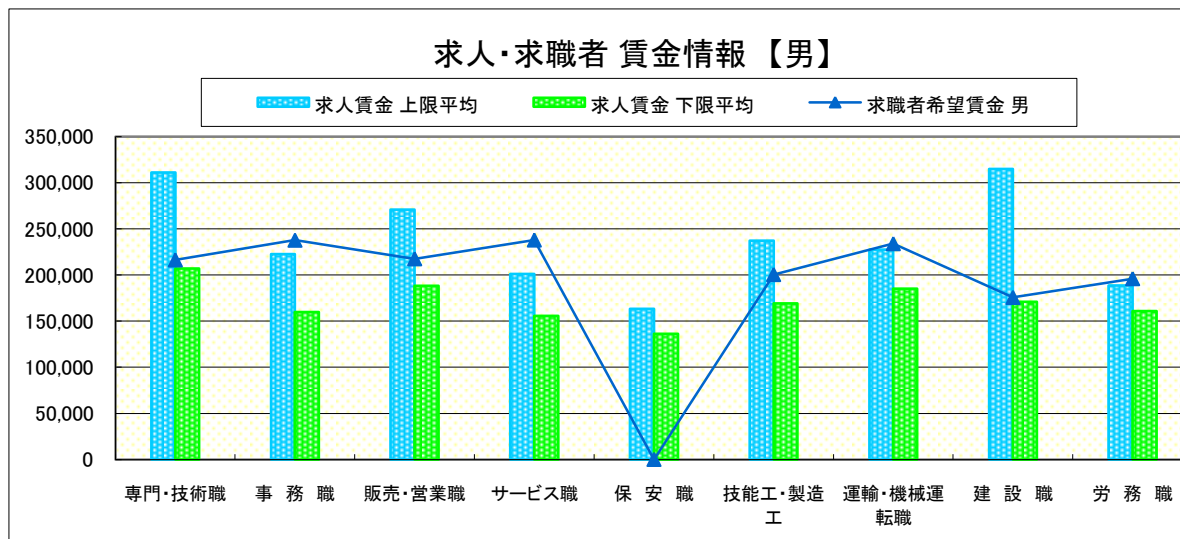
求人賃金・求職者希望賃金情報(常用)

(単位:円)

	職種	求人賃金		求職者希望賃金	
		上限平均	下限平均	男	女
職 業 別	専門・技術職	311,241	206,983	216,400	188,571
	事務職	222,582	159,794	237,778	161,304
	販売・営業職	270,932	188,468	217,619	180,000
	サービス職	201,004	155,844	238,000	169,333
	保安職	163,230	136,230	0	0
	技能工・製造工	237,359	169,166	200,519	147,143
	運輸・機械運転職	227,359	185,292	234,000	200,000
	建設職	315,021	171,071	175,714	0
	労務職	188,636	160,859	196,053	144,000

\* 求人賃金・求職者希望賃金は、ハローワークシステム(職業紹介)8月新規求人・新規求職から抽出。

\* 求人賃金については、男女不問である。



# 求人・求職者 賃金情報【8月】

真 岡

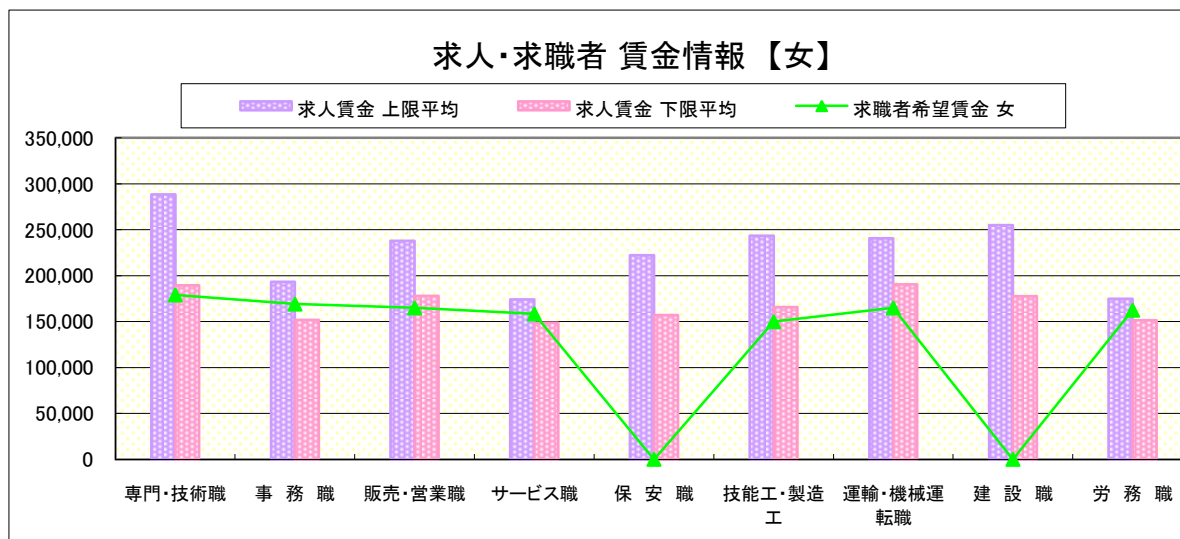
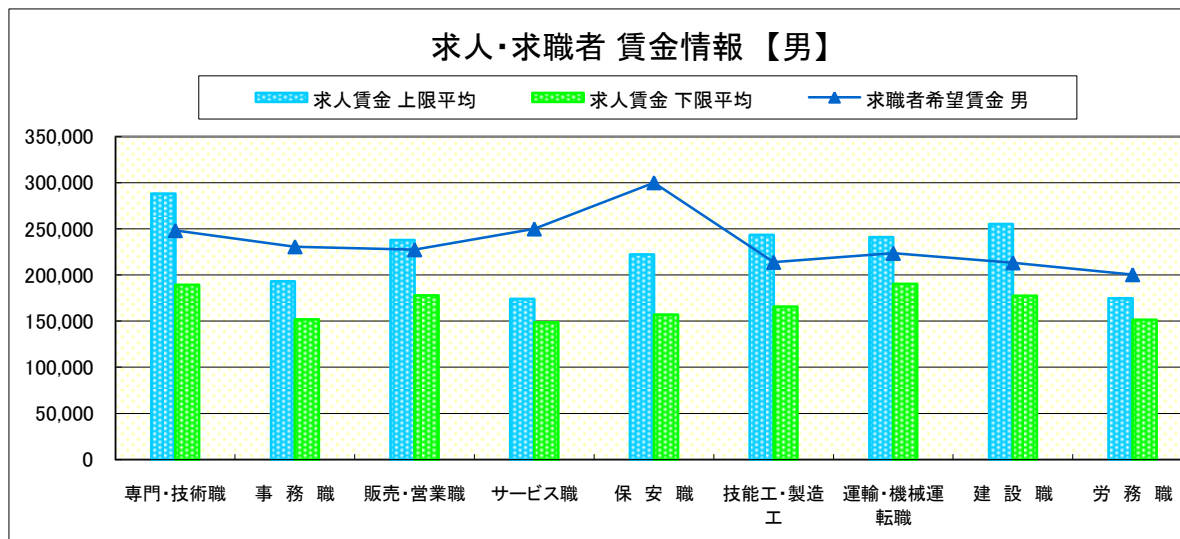
求人賃金・求職者希望賃金情報(常用)

(単位:円)

		求人賃金		求職者希望賃金	
		上限平均	下限平均	男	女
職 業 別	専門・技術職	288,355	189,312	248,182	179,091
	事務職	193,227	151,705	230,769	169,189
	販売・営業職	237,994	177,994	227,500	165,000
	サービス職	174,152	148,678	250,000	158,462
	保安職	222,333	157,167	300,000	0
	技能工・製造工	243,407	165,677	213,913	150,000
	運輸・機械運転職	240,885	190,523	223,636	165,000
	建設職	255,162	177,646	213,333	0
	労務職	174,709	151,532	200,556	162,500

\* 求人賃金・求職者希望賃金は、ハローワークシステム(職業紹介)8月新規求人・新規求職から抽出。

\* 求人賃金については、男女不問である。





# 求人・求職者 賃金情報【8月】

矢板

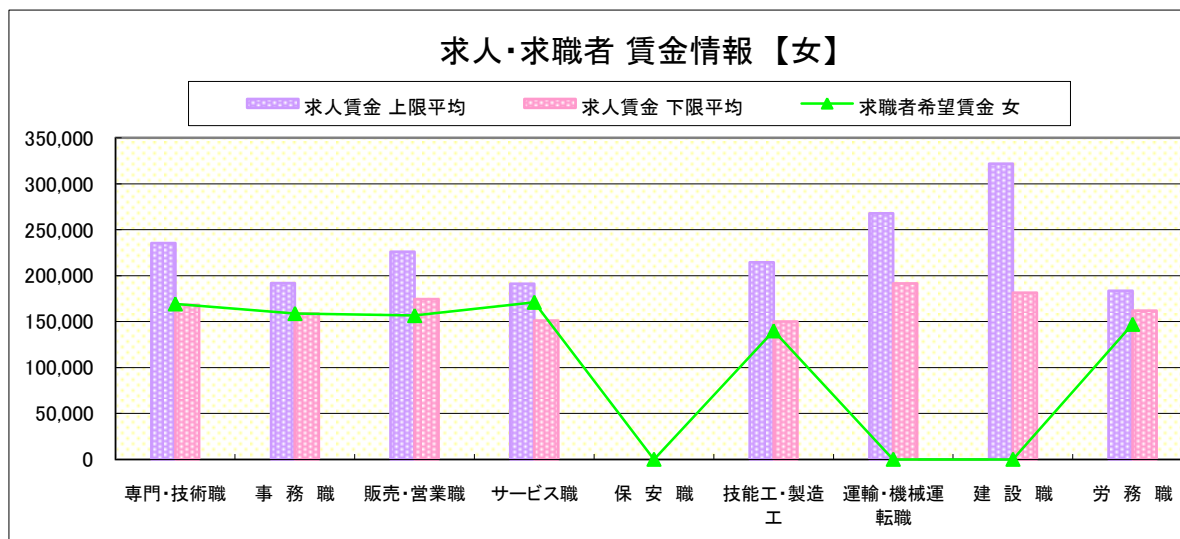
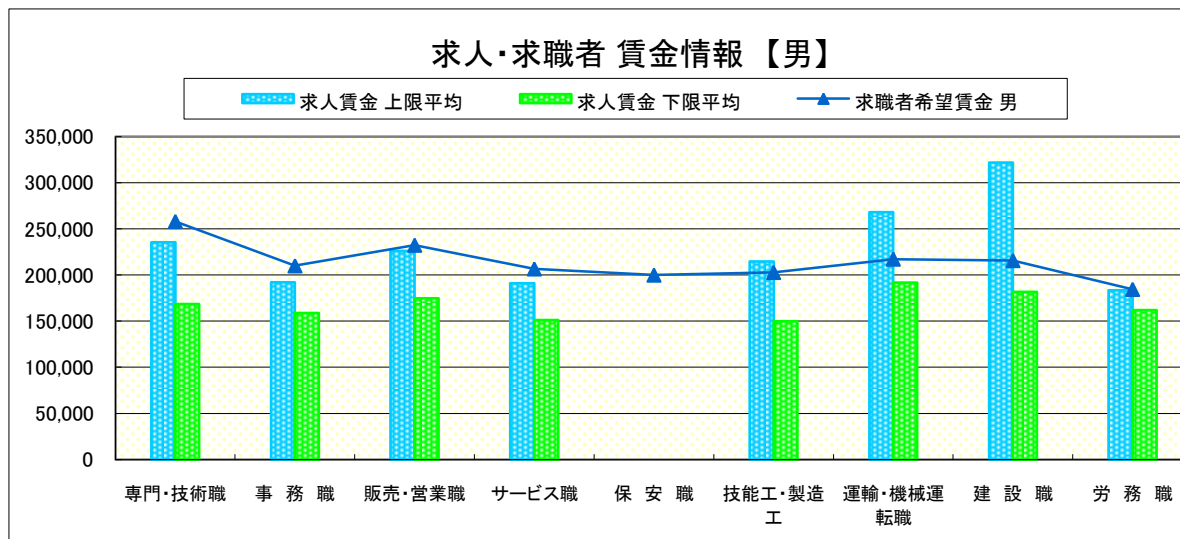
求人賃金・求職者希望賃金情報(常用)

(単位:円)

職業別	職種	求人賃金		求職者希望賃金	
		上限平均	下限平均	男	女
職業別	専門・技術職	235,390	168,362	258,000	169,412
	事務職	191,950	158,686	210,000	158,919
	販売・営業職	226,000	174,600	232,308	156,667
	サービス職	191,246	150,999	206,667	171,176
	保安職	0	0	200,000	0
	技能工・製造工	214,654	149,955	202,857	140,000
	運輸・機械運転職	267,973	191,668	217,273	0
	建設職	322,000	181,600	215,714	0
	労務職	183,600	161,840	184,545	147,143

\* 求人賃金・求職者希望賃金は、ハローワークシステム(職業紹介)8月新規求人・新規求職者から抽出。

\* 求人賃金については、男女不問である。



# 求人・求職者 賃金情報【8月】

大田原

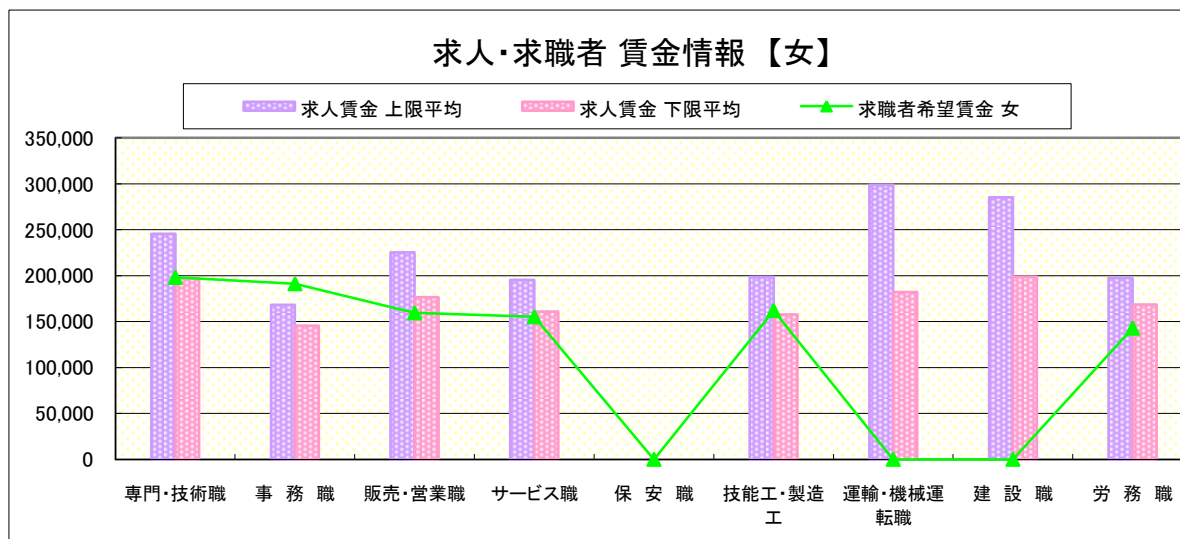
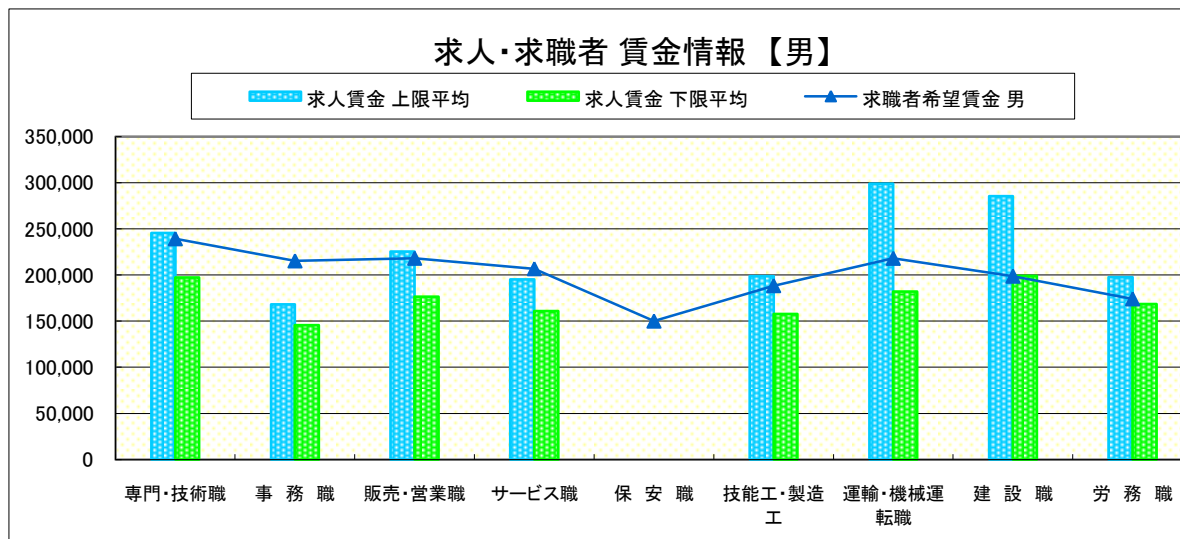
求人賃金・求職者希望賃金情報(常用)

(単位:円)

職業別	職種	求人賃金		求職者希望賃金	
		上限平均	下限平均	男	女
職業別	専門・技術職	245,682	197,277	239,394	198,182
	事務職	168,231	145,600	215,357	191,233
	販売・営業職	225,418	176,418	218,182	159,524
	サービス職	195,389	160,774	206,842	155,238
	保安職	0	0	150,000	0
	技能工・製造工	198,683	157,933	188,462	162,093
	運輸・機械運転職	298,857	182,069	218,125	0
	建設職	285,472	199,046	198,750	0
	労務職	197,528	168,456	174,167	142,857

\* 求人賃金・求職者希望賃金は、ハローワークシステム(職業紹介)8月新規求人・新規求職から抽出。

\* 求人賃金については、男女不問である。



# 求人・求職者 賃金情報【8月】

小 山

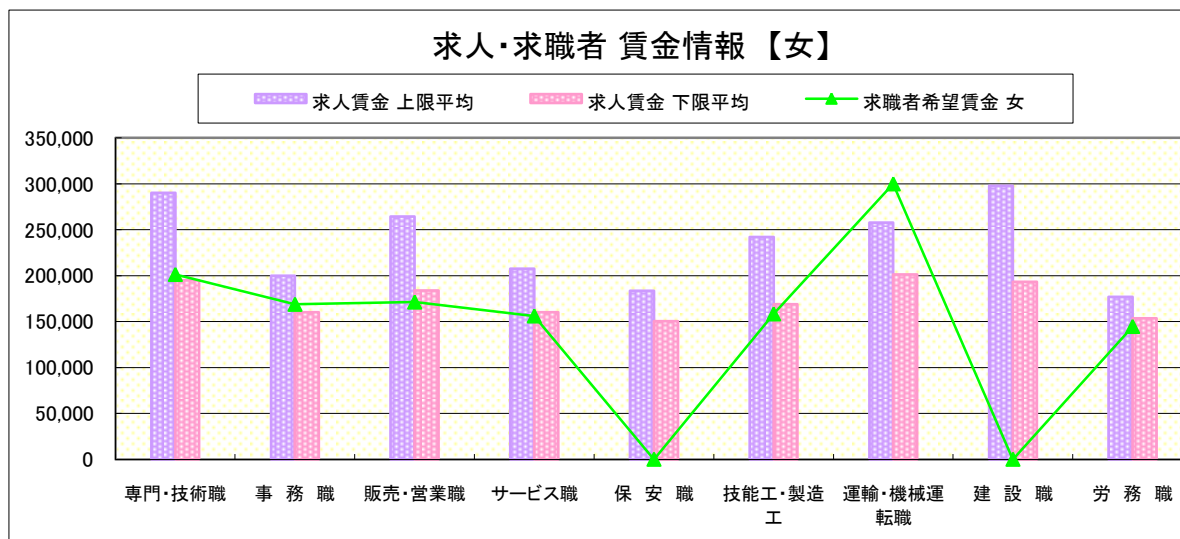
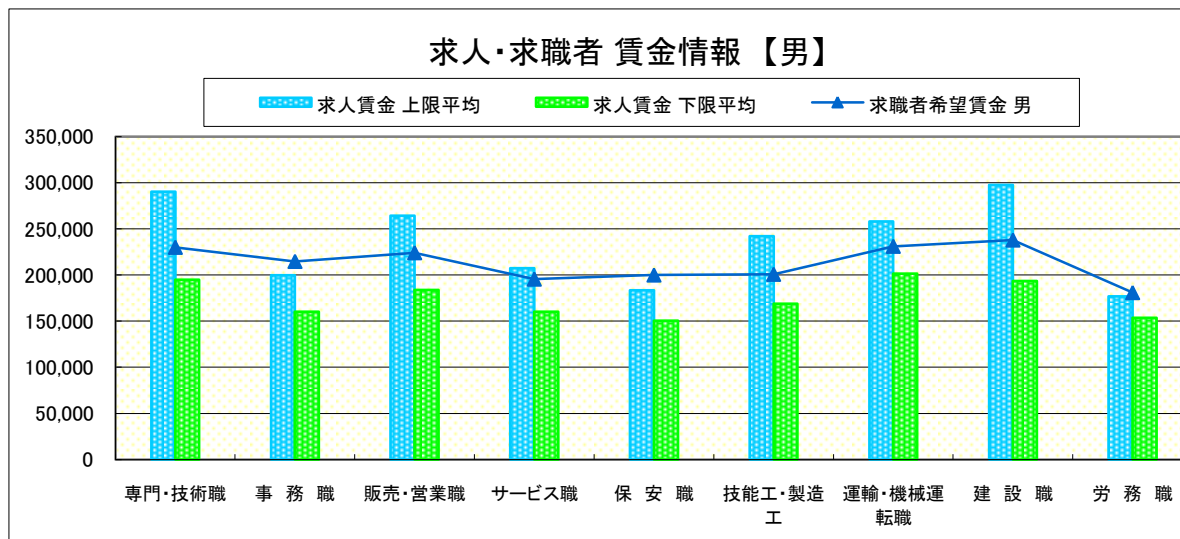
求人賃金・求職者希望賃金情報(常用)

(単位:円)

職業別		求人賃金		求職者希望賃金	
		上限平均	下限平均	男	女
職 業 別	専門・技術職	290,264	194,962	230,000	201,304
	事務職	199,888	160,329	214,754	168,808
	販売・営業職	264,258	183,821	224,118	171,250
	サービス職	207,554	160,123	195,600	156,111
	保安職	183,613	150,389	200,000	0
	技能工・製造工	242,180	168,847	200,783	158,333
	運輸・機械運転職	257,890	201,451	231,071	300,000
	建設職	297,775	193,395	237,857	0
	労務職	176,915	153,516	181,000	144,667

\* 求人賃金・求職者希望賃金は、ハローワークシステム(職業紹介)8月新規求人・新規求職から抽出。

\* 求人賃金については、男女不問である。



# 求人・求職者 賃金情報【8月】

日 光

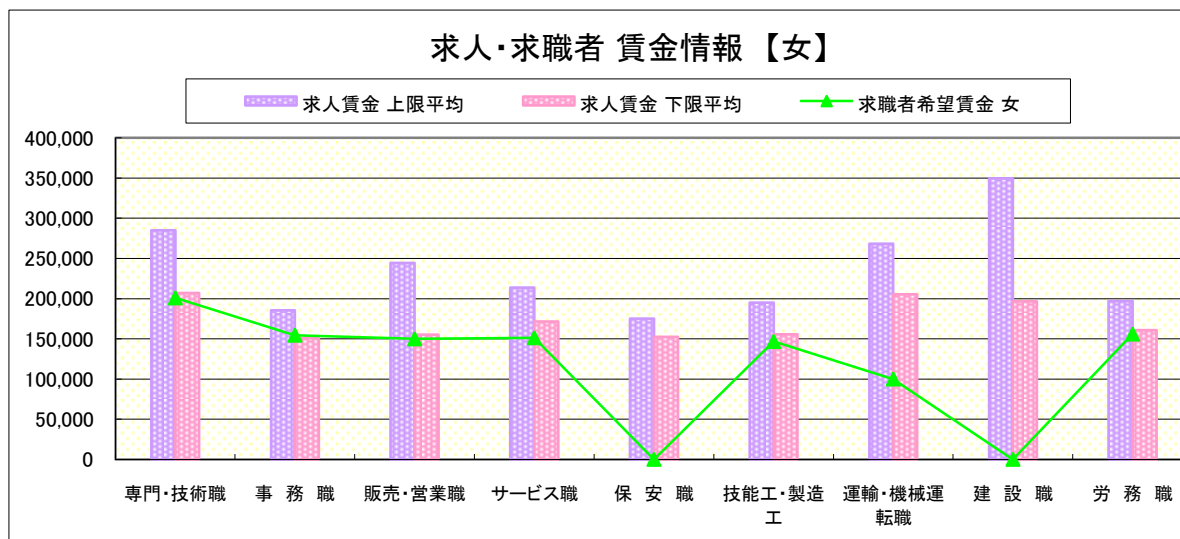
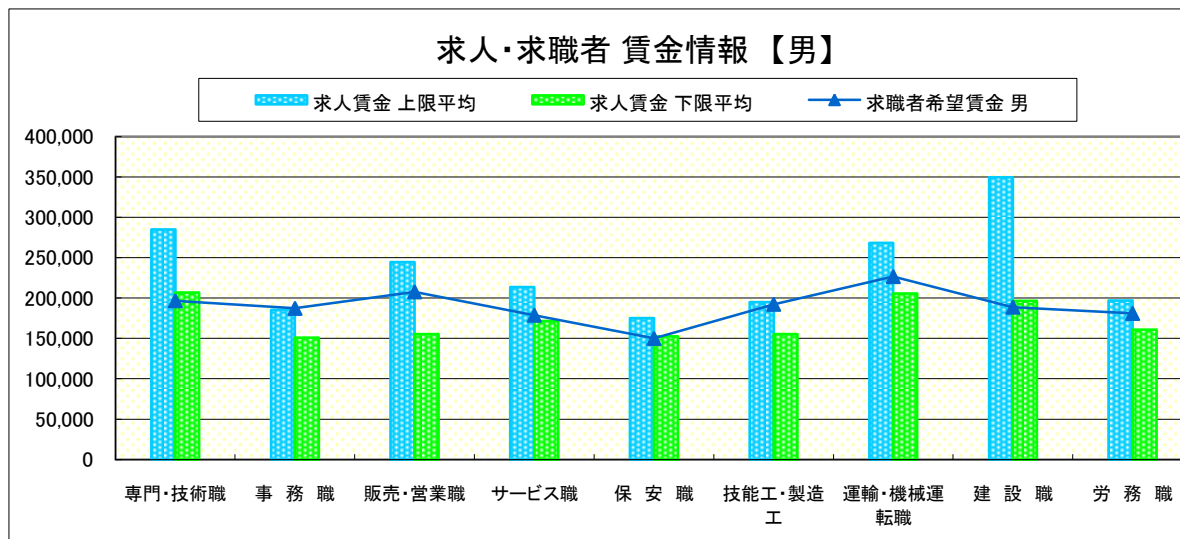
求人賃金・求職者希望賃金情報(常用)

(単位:円)

職業別	職種	求人賃金		求職者希望賃金	
		上限平均	下限平均	男	女
職 業 別	専門・技術職	285,036	206,990	196,667	201,000
	事務職	185,403	150,991	187,273	154,545
	販売・営業職	244,422	155,267	207,692	150,000
	サービス職	213,673	171,461	178,750	151,379
	保安職	175,033	152,500	150,000	0
	技能工・製造工	194,938	155,513	192,308	146,667
	運輸・機械運転職	268,444	205,556	226,667	100,000
	建設職	349,545	196,455	188,750	0
	労務職	197,018	160,852	181,000	156,000

\* 求人賃金・求職者希望賃金は、ハローワークシステム(職業紹介)8月新規求人・新規求職から抽出。

\* 求人賃金については、男女不問である。



# 求人・求職者 賃金情報【8月】

黒 磯

求人賃金・求職者希望賃金情報(常用)

(単位:円)

職業別	職種	求人賃金		求職者希望賃金	
		上限平均	下限平均	男	女
職業別	専門・技術職	239,181	184,994	226,667	167,143
	事務職	185,365	151,696	189,000	160,000
	販売・営業職	230,029	172,886	212,727	170,769
	サービス職	198,242	163,012	195,000	158,125
	保安職	0	0	100,000	150,000
	技能工・製造工	204,334	163,044	189,434	155,714
	運輸・機械運転職	242,418	179,564	197,083	250,000
	建設職	294,533	188,487	218,333	0
	労務職	223,000	180,150	198,182	130,000

\* 求人賃金・求職者希望賃金は、ハローワークシステム(職業紹介)8月新規求人・新規求職から抽出。

\* 求人賃金については、男女不問である。

