

# 求人・求職者 賃金情報 【7月】

## 局 計

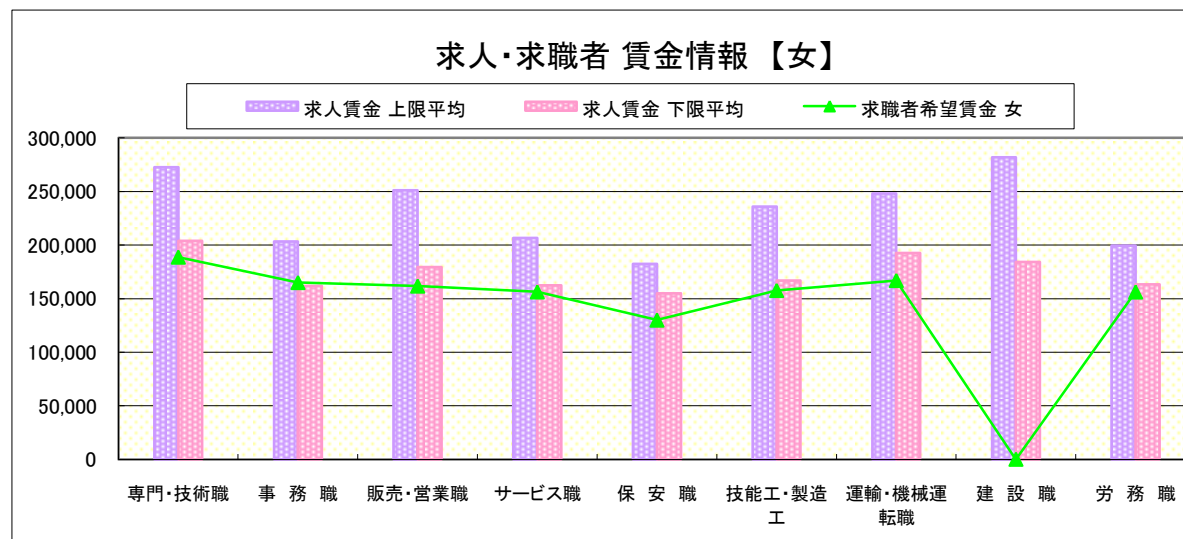
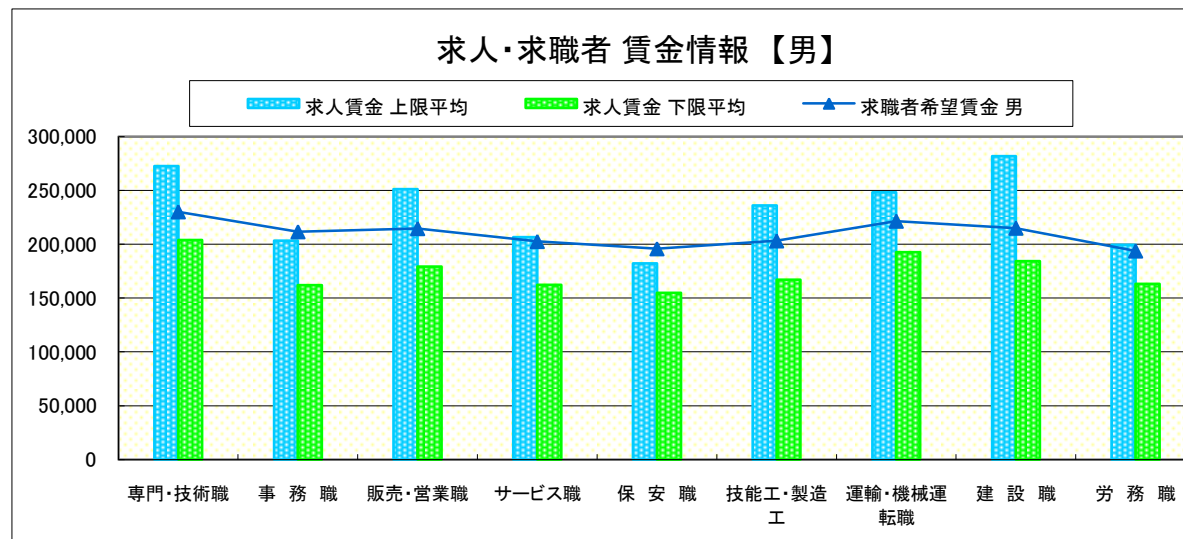
求人賃金・求職者希望賃金情報(常用)

(単位:円)

		求人賃金		求職者希望賃金	
		上限平均	下限平均	男	女
職 業 別	専門・技術職	272,586	203,845	230,261	188,825
	事務職	203,479	161,937	211,731	165,081
	販売・営業職	251,273	179,331	214,690	161,789
	サービス職	206,733	162,439	202,680	156,335
	保安職	182,372	154,938	195,946	130,000
	技能工・製造工	235,990	166,973	203,260	157,692
	運輸・機械運転職	248,120	192,523	221,572	167,000
	建設職	281,782	184,313	215,068	0
	労務職	199,435	163,325	193,894	156,299

\* 求人賃金・求職者希望賃金は、ハローワークシステム(職業紹介)3月新規求人・新規求職から抽出。

\* 求人賃金については、男女不問である。



# 求人・求職者 賃金情報 【7月】

県央1地区 《宇都宮・鹿沼・日光》

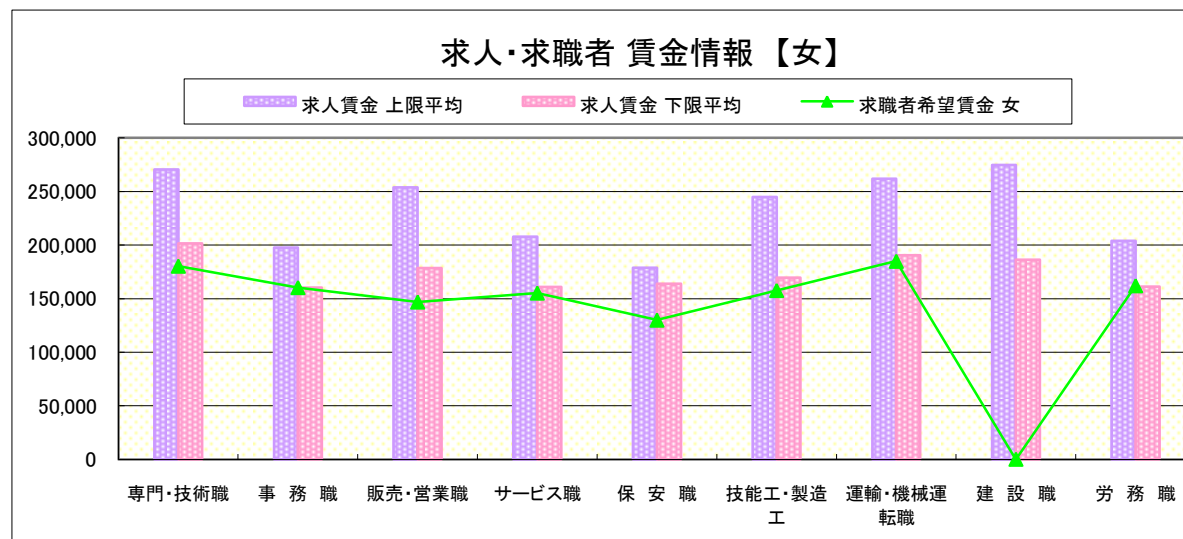
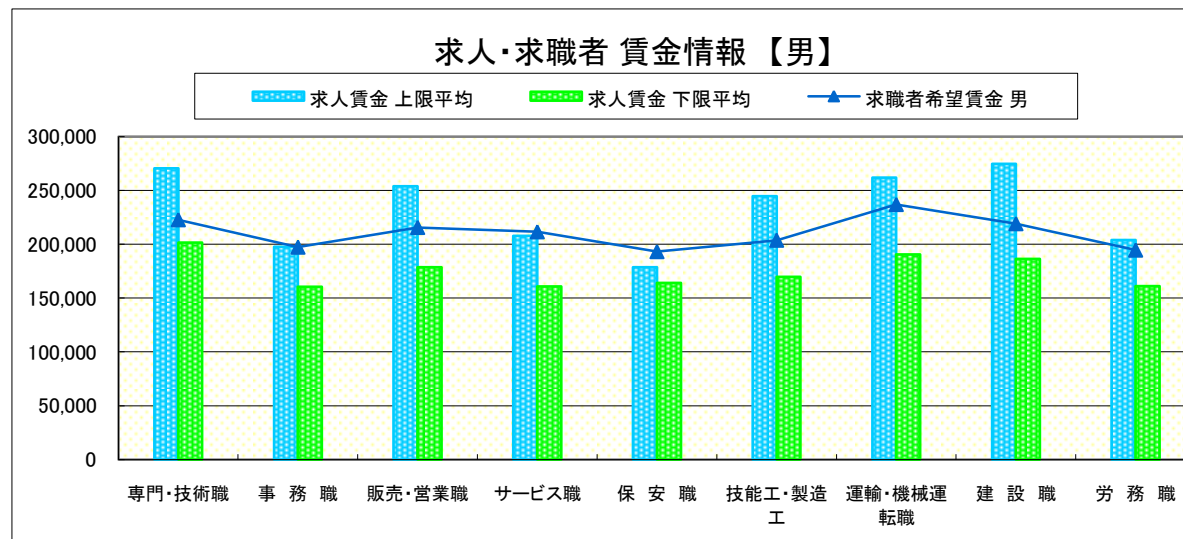
求人賃金・求職者希望賃金情報(常用)

(単位:円)

		求人賃金		求職者希望賃金	
		上限平均	下限平均	男	女
職業別	専門・技術職	270,536	201,677	222,749	180,441
	事務職	197,796	160,379	197,321	160,451
	販売・営業職	253,803	178,605	215,621	146,936
	サービス職	207,711	160,954	211,563	155,293
	保安職	178,723	163,943	193,167	130,000
	技能工・製造工	244,773	169,664	203,756	157,718
	運輸・機械運転職	261,949	190,503	236,897	185,000
	建設職	274,712	186,458	219,077	0
	労務職	203,856	161,127	194,592	162,157

\* 求人賃金・求職者希望賃金は、ハローワークシステム(職業紹介)3月新規求人・新規求職から抽出。

\* 求人賃金については、男女不問である。



# 求人・求職者 賃金情報【7月】

県央2地区 《宇都宮・真岡》

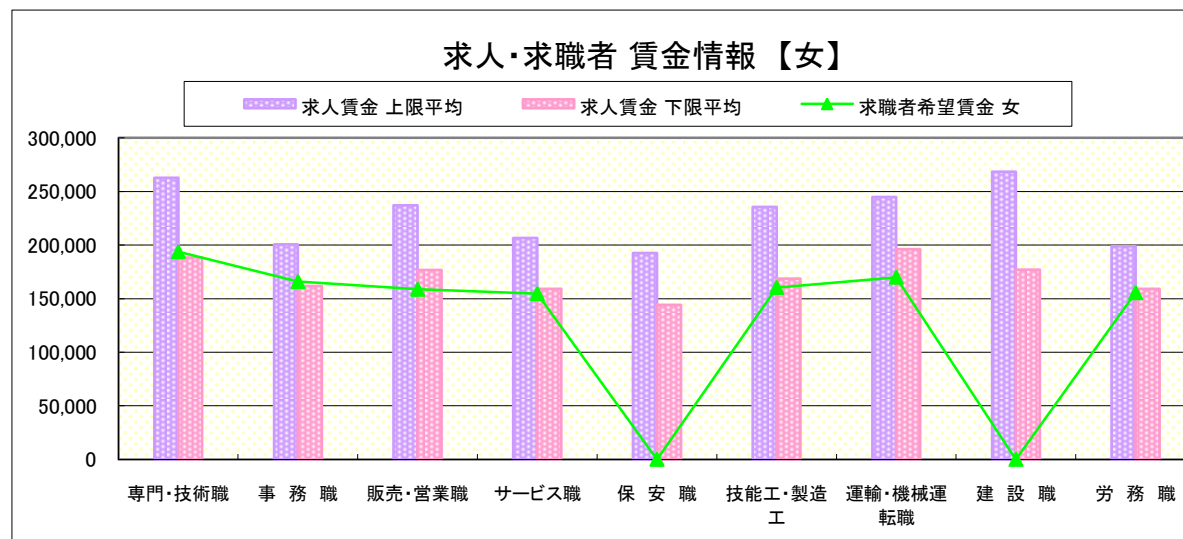
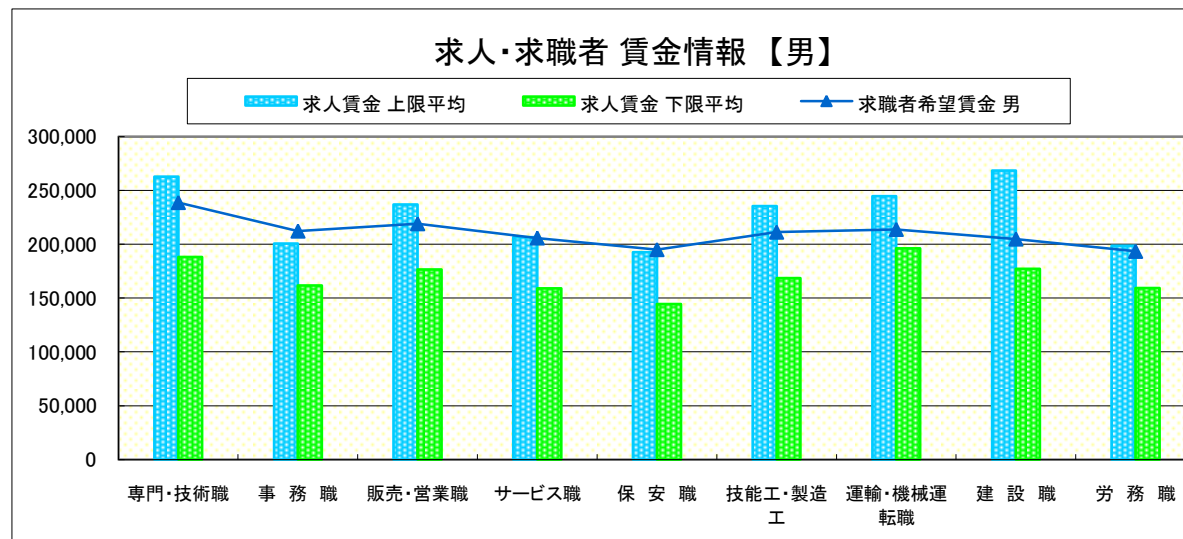
求人賃金・求職者希望賃金情報(常用)

(単位:円)

職業別	職種	求人賃金		求職者希望賃金	
		上限平均	下限平均	男	女
職業別	専門・技術職	262,807	188,311	238,878	193,698
	事務職	200,628	161,750	212,265	165,871
	販売・営業職	236,991	176,633	219,091	158,690
	サービス職	206,561	159,006	205,844	154,676
	保安職	192,563	144,333	195,000	0
	技能工・製造工	235,560	168,629	211,260	160,459
	運輸・機械運転職	244,781	196,133	213,824	170,000
	建設職	268,382	177,075	204,856	0
	労務職	198,729	159,241	193,385	155,543

\* 求人賃金・求職者希望賃金は、ハローワークシステム(職業紹介)3月新規求人・新規求職から抽出。

\* 求人賃金については、男女不問である。



# 求人・求職者 賃金情報【7月】

県央3地区 《宇都宮・那須烏山》

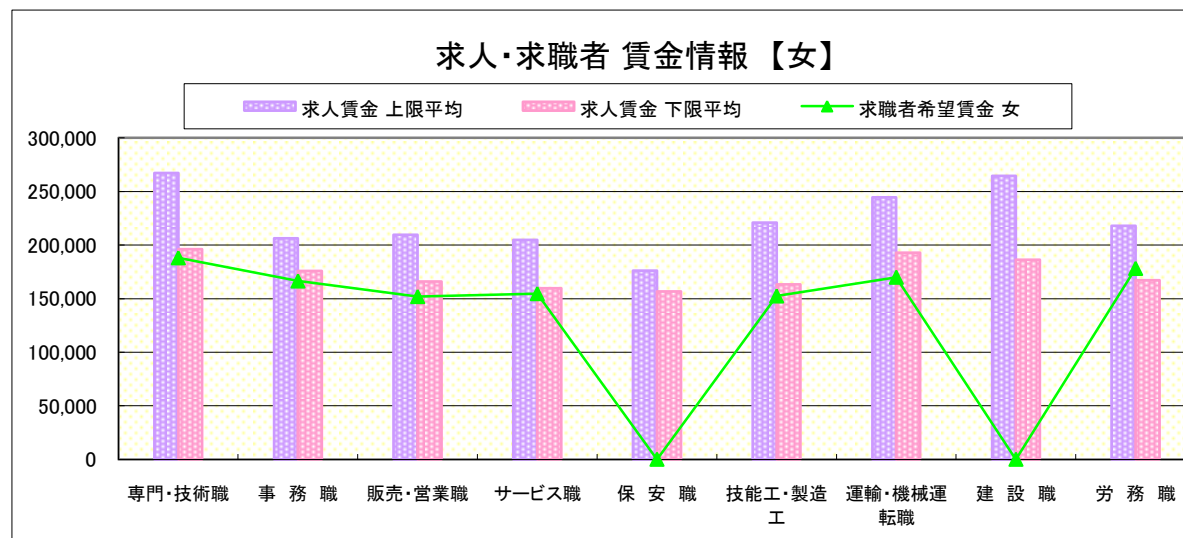
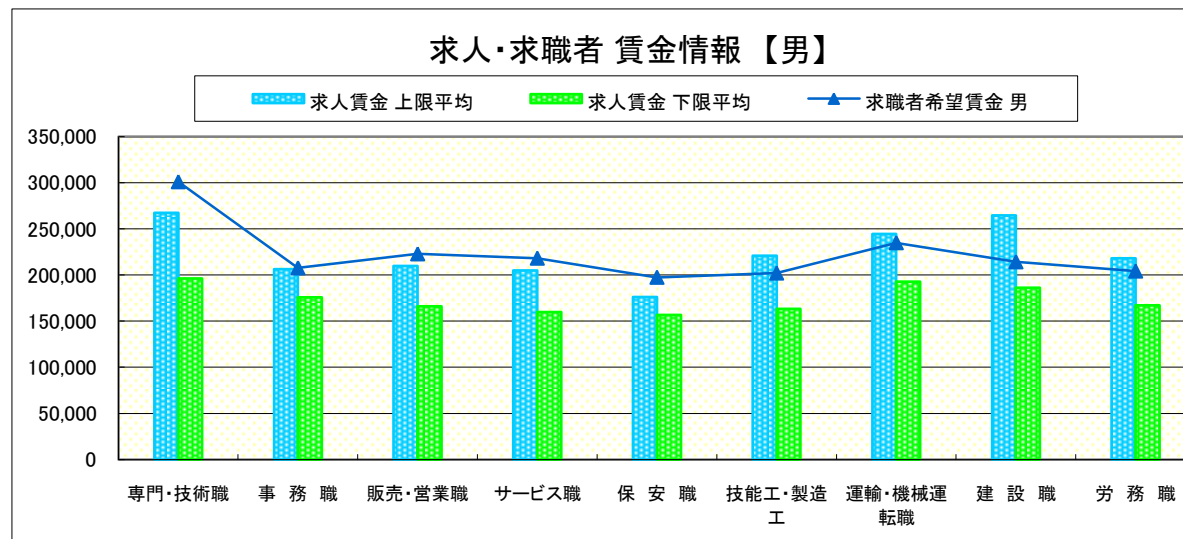
求人賃金・求職者希望賃金情報(常用)

(単位:円)

職業別		求人賃金		求職者希望賃金	
		上限平均	下限平均	男	女
職業別	専門・技術職	267,258	196,142	301,021	188,143
	事務職	206,200	175,888	207,679	166,493
	販売・営業職	209,676	166,142	222,869	151,940
	サービス職	204,885	159,851	218,178	154,676
	保安職	176,126	156,665	197,500	0
	技能工・製造工	220,908	163,353	202,070	152,510
	運輸・機械運転職	244,658	192,963	234,941	170,000
	建設職	264,707	186,302	214,231	0
	労務職	218,003	167,123	204,236	178,236

\* 求人賃金・求職者希望賃金は、ハローワークシステム(職業紹介)3月新規求人・新規求職から抽出。

\* 求人賃金については、男女不問である。



# 求人・求職者 賃金情報【7月】

県南1地区 《小山・栃木》

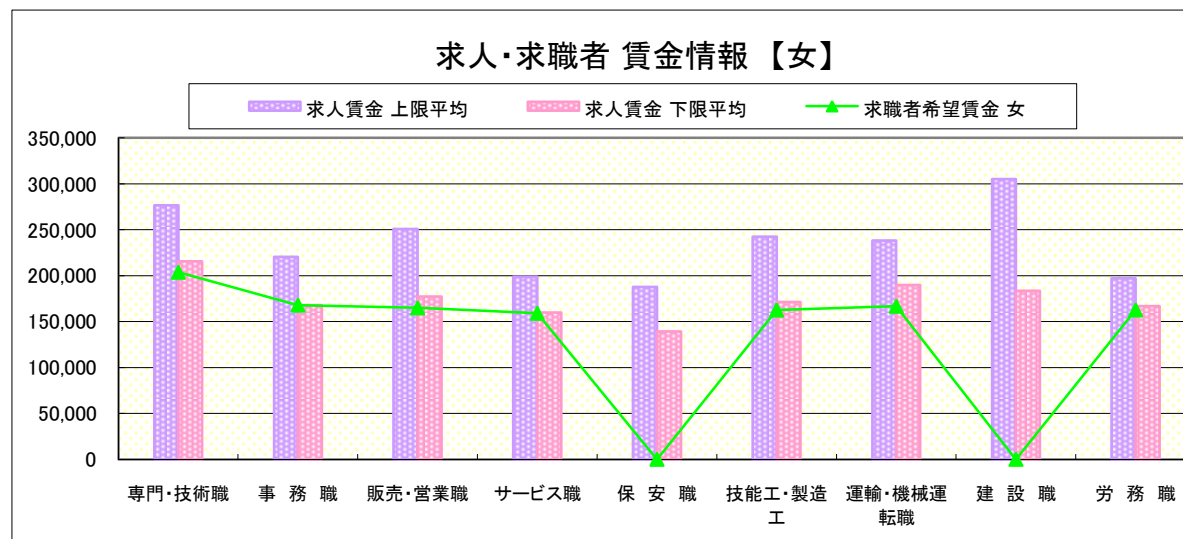
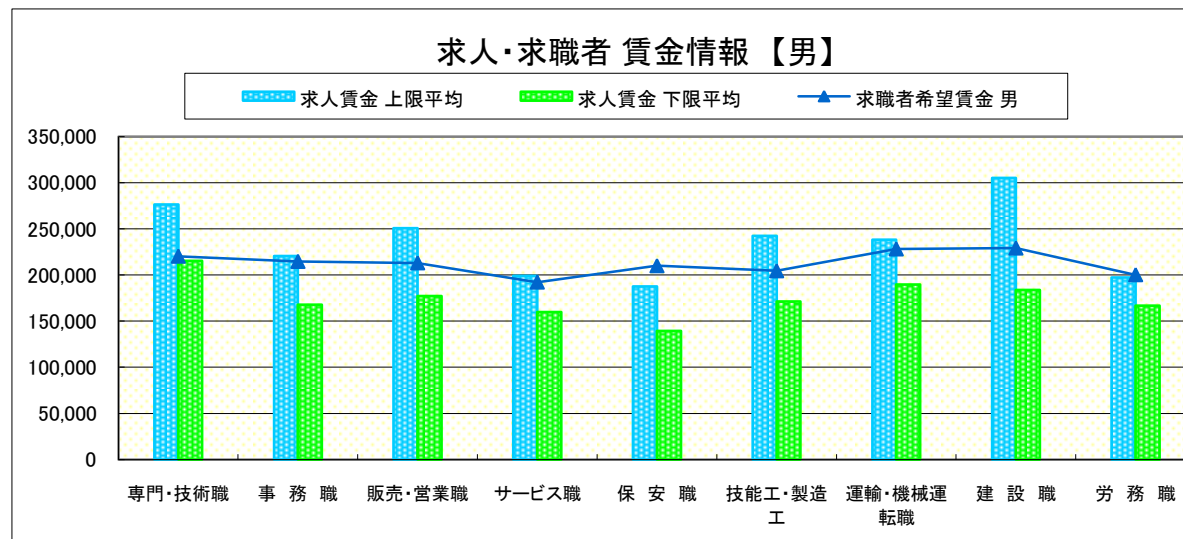
求人賃金・求職者希望賃金情報(常用)

(単位:円)

職業別	職種	求人賃金		求職者希望賃金	
		上限平均	下限平均	男	女
職業別	専門・技術職	276,536	215,508	220,346	203,716
	事務職	220,645	167,940	214,686	167,908
	販売・営業職	250,858	177,304	213,115	164,962
	サービス職	199,044	159,837	192,262	159,035
	保安職	187,595	139,370	210,000	0
	技能工・製造工	242,605	171,297	204,491	162,617
	運輸・機械運転職	238,320	189,672	228,208	166,667
	建設職	305,183	183,713	229,158	0
	労務職	197,233	166,711	200,252	162,699

\* 求人賃金・求職者希望賃金は、ハローワークシステム(職業紹介)3月新規求人・新規求職から抽出。

\* 求人賃金については、男女不問である。



# 求人・求職者 賃金情報【7月】

県南2地区 《足利・佐野》

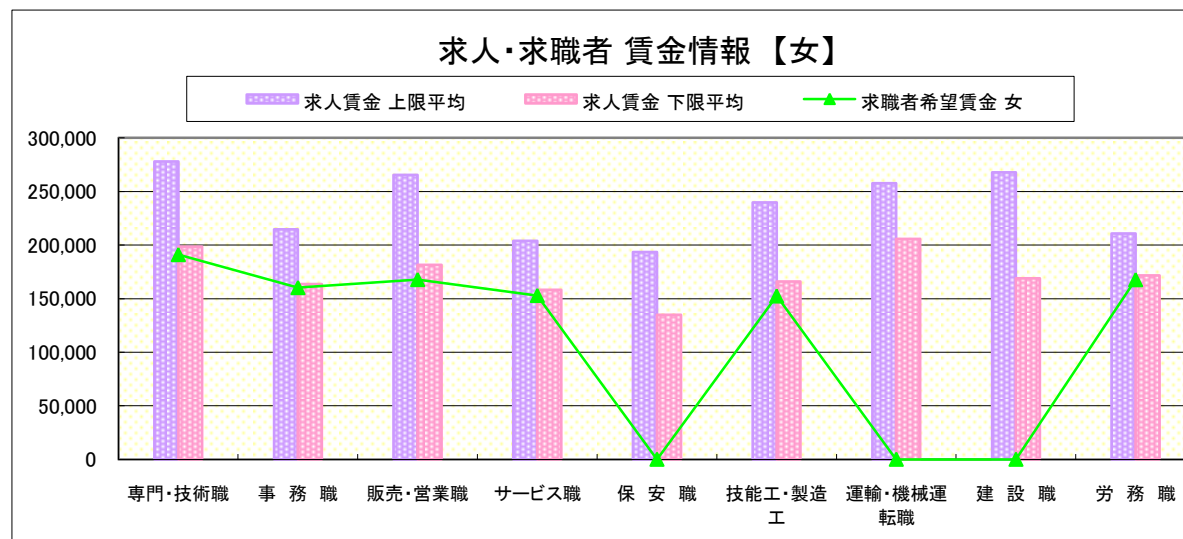
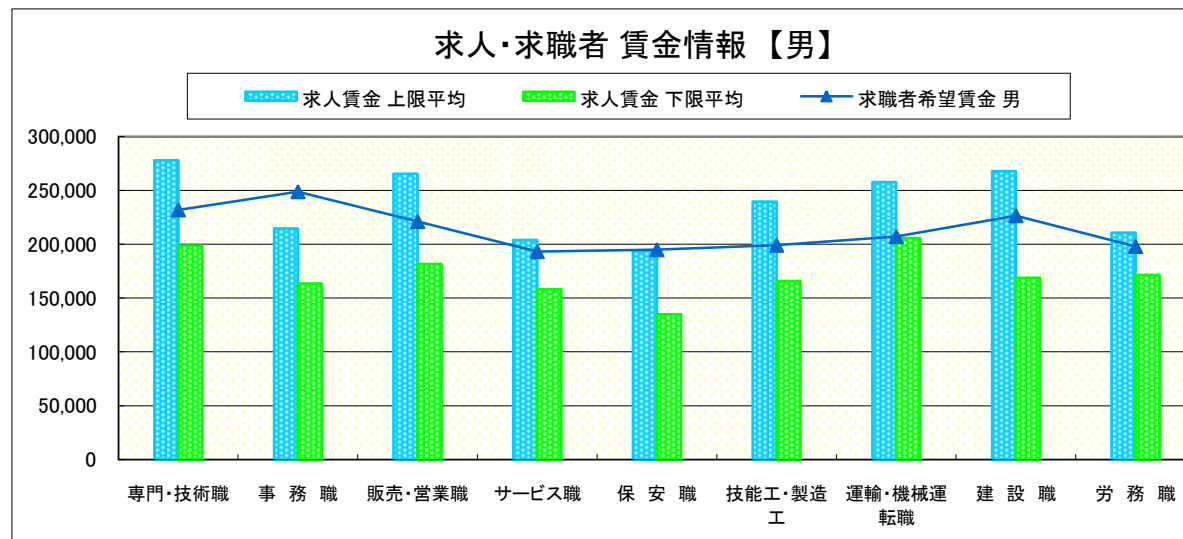
求人賃金・求職者希望賃金情報(常用)

(単位:円)

		求人賃金		求職者希望賃金	
		上限平均	下限平均	男	女
職業別	専門・技術職	277,989	198,470	232,025	191,163
	事務職	214,733	163,634	248,838	160,334
	販売・営業職	265,619	181,661	221,200	167,837
	サービス職	203,985	158,165	193,245	152,976
	保安職	193,525	135,025	195,000	0
	技能工・製造工	239,714	165,971	199,199	152,500
	運輸・機械運転職	257,834	205,670	207,193	0
	建設職	267,772	168,963	226,667	0
	労務職	210,695	171,665	198,036	167,713

\* 求人賃金・求職者希望賃金は、ハローワークシステム(職業紹介)3月新規求人・新規求職から抽出。

\* 求人賃金については、男女不問である。



# 求人・求職者 賃金情報 【7月】

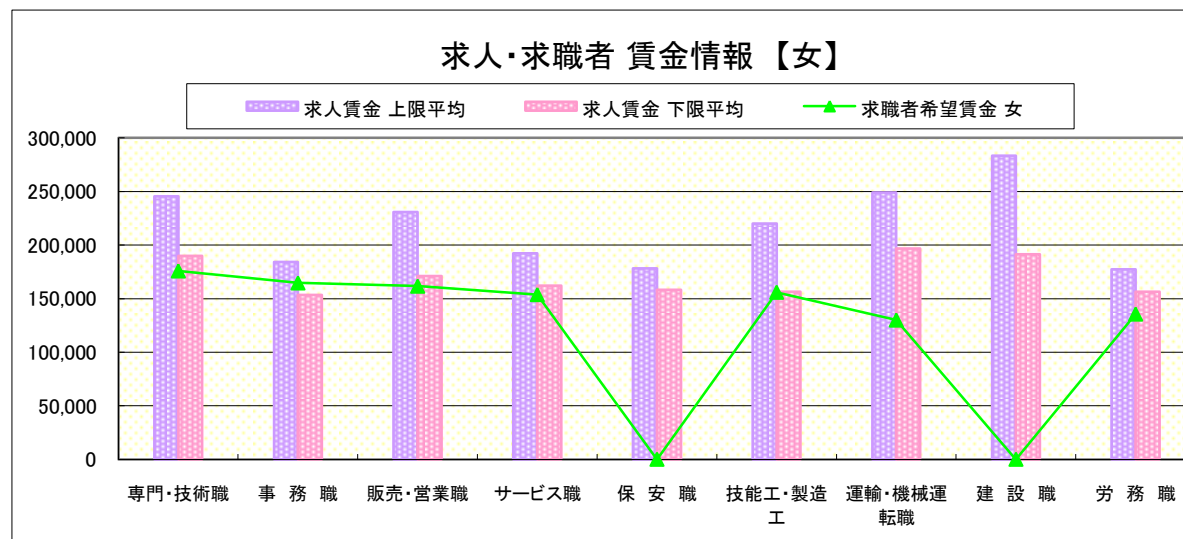
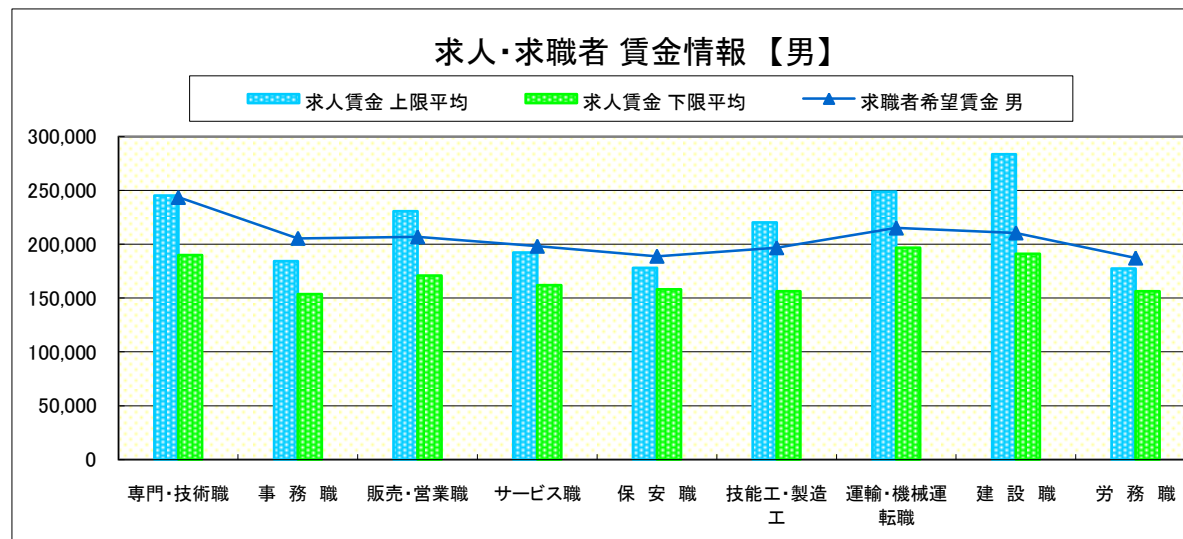
県 北 《大田原・矢板・黒磯》

求人賃金・求職者希望賃金情報(常用) (単位:円)

	職業別	求人賃金		求職者希望賃金	
		上限平均	下限平均	男	女
	専門・技術職	245,372	189,897	243,667	175,916
	事務職	184,244	153,559	205,557	164,685
	販売・営業職	230,797	171,047	206,892	161,675
	サービス職	192,370	162,096	198,194	153,813
	保安職	178,168	158,279	188,889	0
	技能工・製造工	220,184	156,437	196,793	155,984
	運輸・機械運転職	248,929	196,908	215,167	130,000
	建設職	283,524	191,263	210,603	0
	労務職	177,487	156,372	187,171	135,611

\* 求人賃金・求職者希望賃金は、ハローワークシステム(職業紹介)3月新規求人・新規求職から抽出。

\* 求人賃金については、男女不問である。



# 求人・求職者 賃金情報【7月】

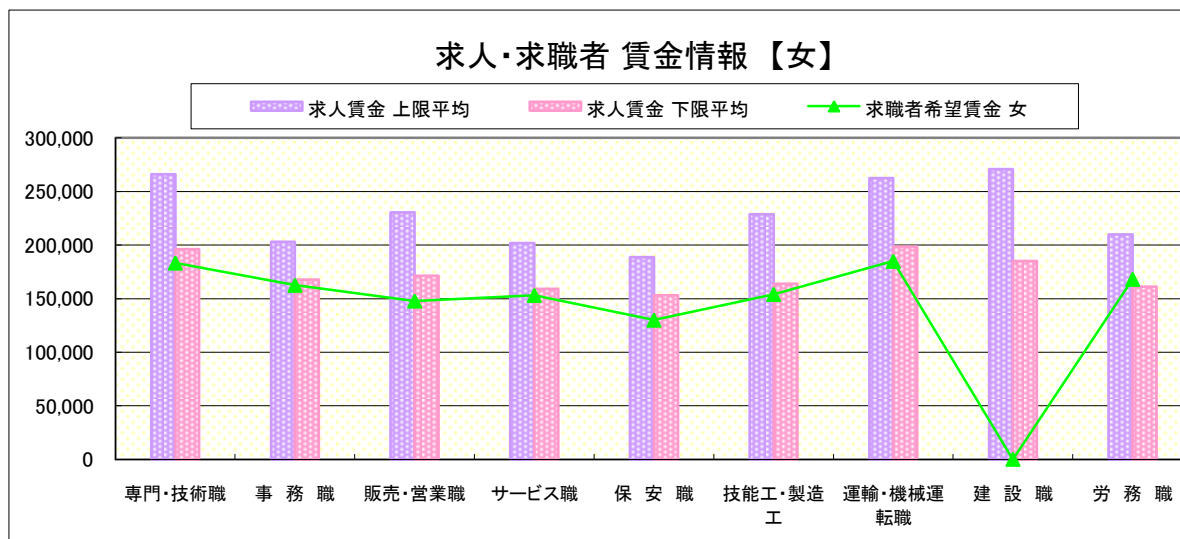
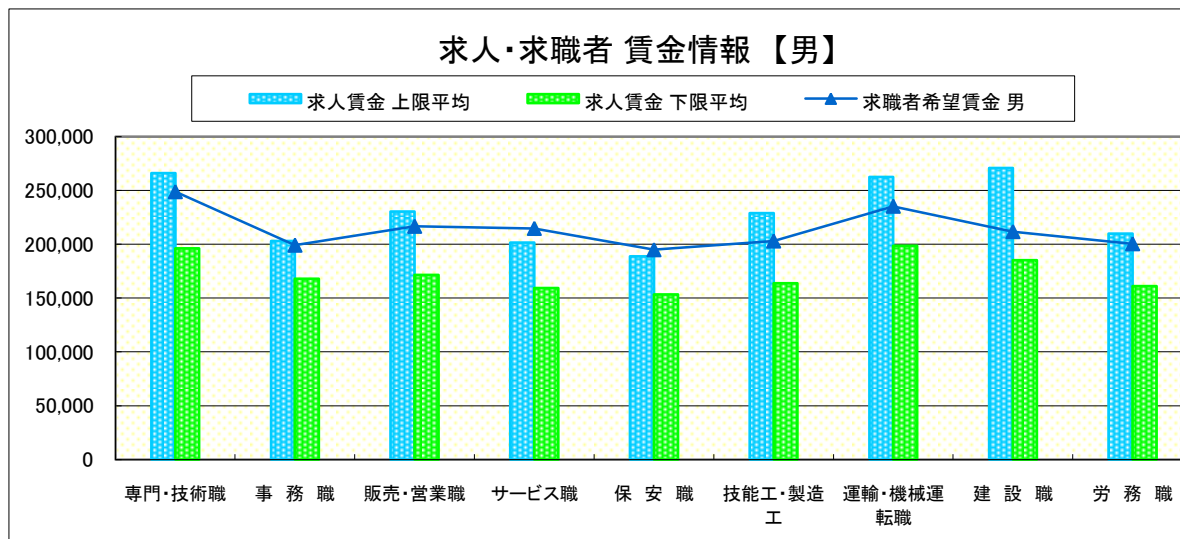
県 央 《宇都宮・那須烏山・鹿沼・真岡・日光》

求人賃金・求職者希望賃金情報(常用) (単位:円)

職業別	職種	求人賃金		求職者希望賃金	
		上限平均	下限平均	男	女
職業別	専門・技術職	266,120	196,199	248,792	183,376
	事務職	203,116	167,905	199,085	162,593
	販売・営業職	230,504	171,480	216,661	147,862
	サービス職	201,703	159,185	214,671	153,176
	保安職	188,815	153,295	194,875	130,000
	技能工・製造工	228,853	163,925	202,978	154,118
	運輸・機械運転職	262,455	198,505	235,291	185,000
	建設職	270,929	185,236	211,696	0
	労務職	209,911	161,206	200,415	168,217

\* 求人賃金・求職者希望賃金は、ハローワークシステム(職業紹介)3月新規求人・新規求職から抽出。

\* 求人賃金については、男女不問である。





# 求人・求職者 賃金情報【7月】

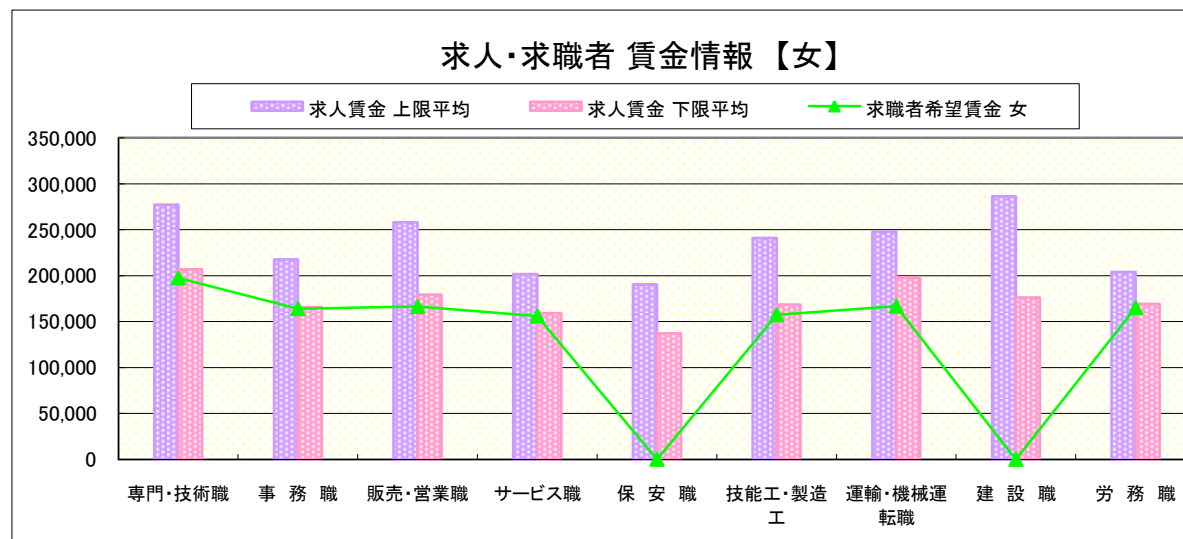
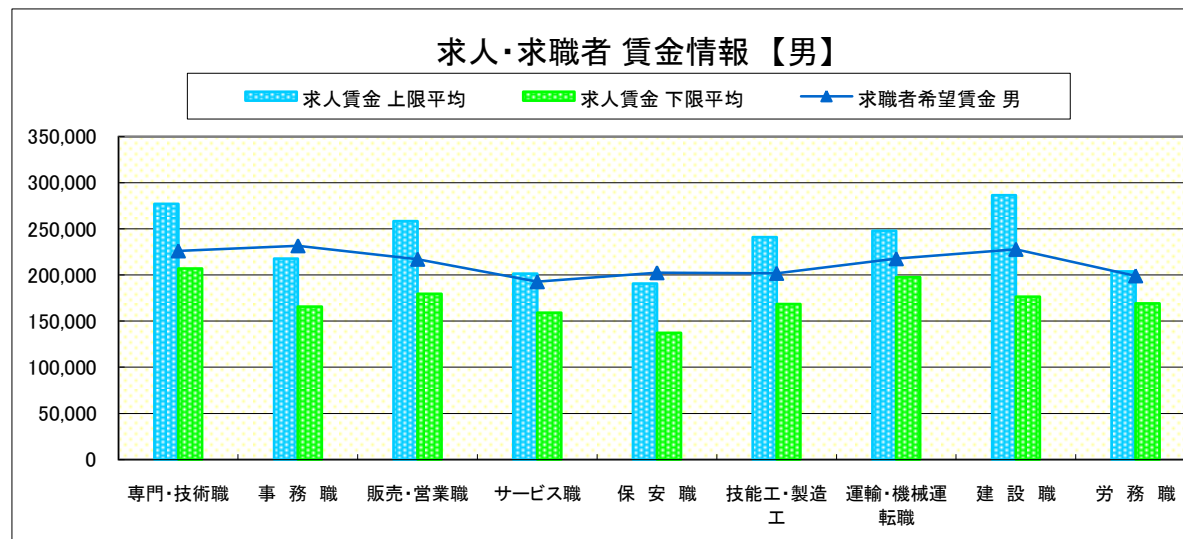
県 南 《栃木・佐野・足利・小山》

求人賃金・求職者希望賃金情報(常用) (単位:円)

		求人賃金		求職者希望賃金	
		上限平均	下限平均	男	女
職 業 別	専門・技術職	277,262	206,989	226,185	197,439
	事務職	217,689	165,787	231,762	164,121
	販売・営業職	258,238	179,482	217,158	166,399
	サービス職	201,514	159,001	192,754	156,006
	保安職	190,560	137,198	202,500	0
	技能工・製造工	241,159	168,634	201,845	157,558
	運輸・機械運転職	248,077	197,671	217,700	166,667
	建設職	286,477	176,338	227,912	0
	労務職	203,964	169,188	199,144	165,206

\* 求人賃金・求職者希望賃金は、ハローワークシステム(職業紹介)3月新規求人・新規求職から抽出。

\* 求人賃金については、男女不問である。



# 求人・求職者 賃金情報【7月】

宇 都 宮

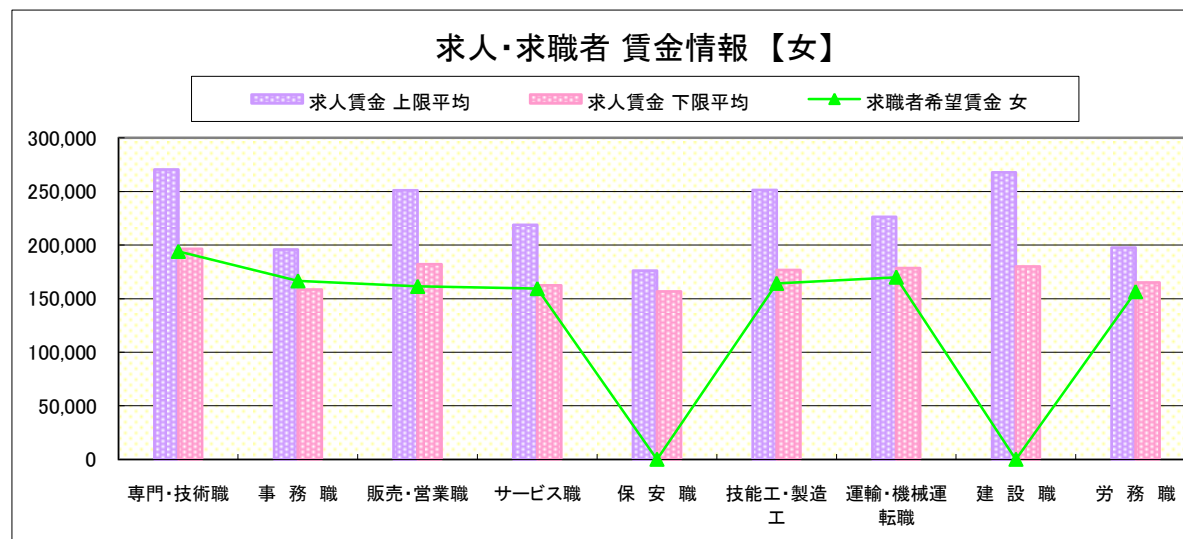
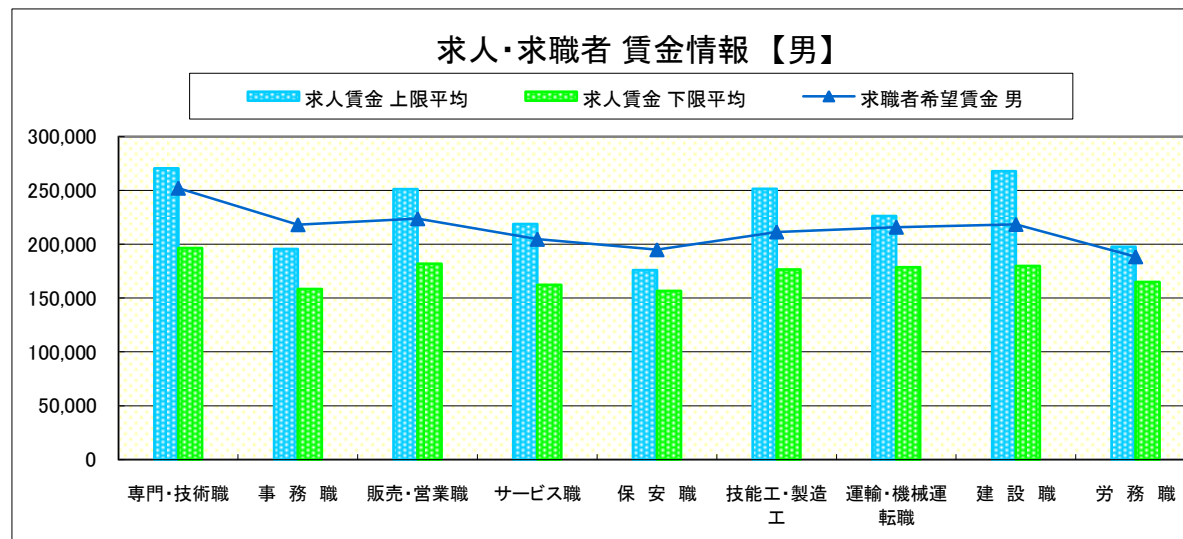
求人賃金・求職者希望賃金情報(常用)

(単位:円)

		求人賃金		求職者希望賃金	
		上限平均	下限平均	男	女
職 業 別	専門・技術職	270,568	196,470	252,041	194,063
	事務職	195,732	158,442	218,214	166,557
	販売・営業職	251,112	181,983	223,737	161,379
	サービス職	218,754	162,325	204,688	159,351
	保安職	176,126	156,665	195,000	0
	技能工・製造工	251,494	176,666	211,520	164,250
	運輸・機械運転職	226,226	178,586	215,882	170,000
	建設職	267,835	179,975	218,462	0
	労務職	197,738	165,038	188,471	156,471

\* 求人賃金・求職者希望賃金は、ハローワークシステム(職業紹介)7月新規求人・新規求職から抽出。

\* 求人賃金については、男女不問である。



# 求人・求職者 賃金情報【7月】

那須烏山

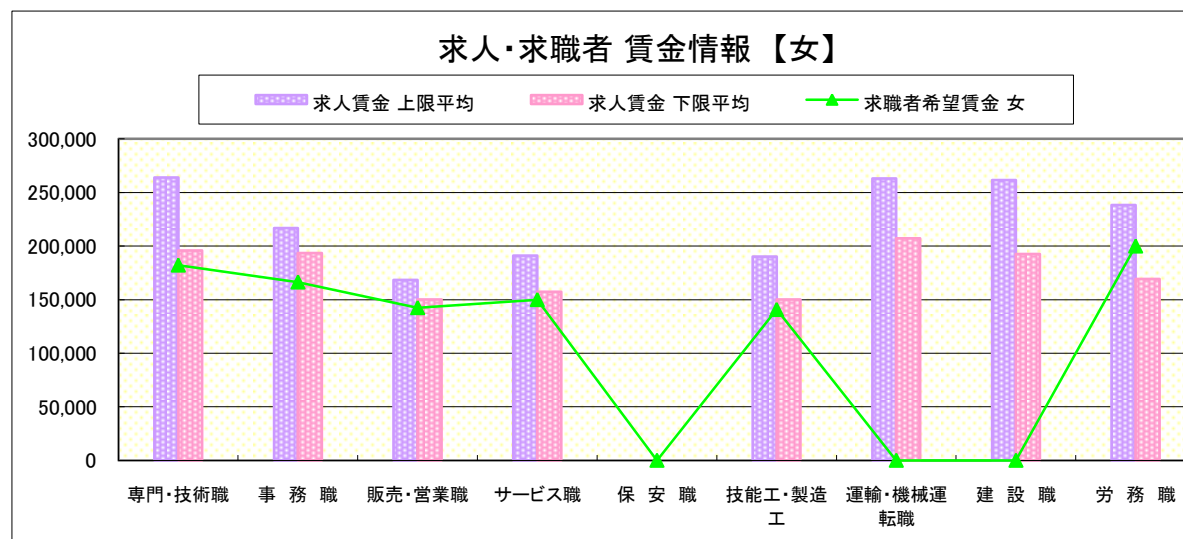
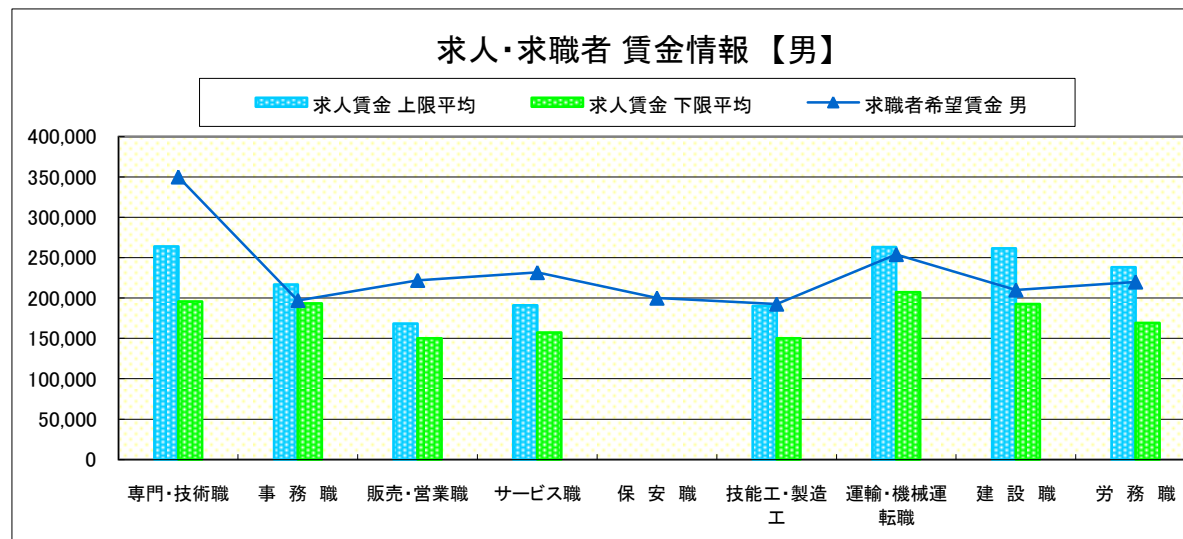
求人賃金・求職者希望賃金情報(常用)

(単位:円)

	職種	求人賃金		求職者希望賃金	
		上限平均	下限平均	男	女
	専門・技術職	263,947	195,814	350,000	182,222
	事務職	216,667	193,333	197,143	166,429
	販売・営業職	168,240	150,300	222,000	142,500
職業別	サービス職	191,016	157,376	231,667	150,000
	保安職	0	0	200,000	0
	技能工・製造工	190,321	150,039	192,619	140,769
	運輸・機械運転職	263,090	207,340	254,000	0
	建設職	261,579	192,629	210,000	0
	労務職	238,267	169,208	220,000	200,000

\* 求人賃金・求職者希望賃金は、ハローワークシステム(職業紹介)7月新規求人・新規求職から抽出。

\* 求人賃金については、男女不問である。



# 求人・求職者 賃金情報【7月】

鹿 沼

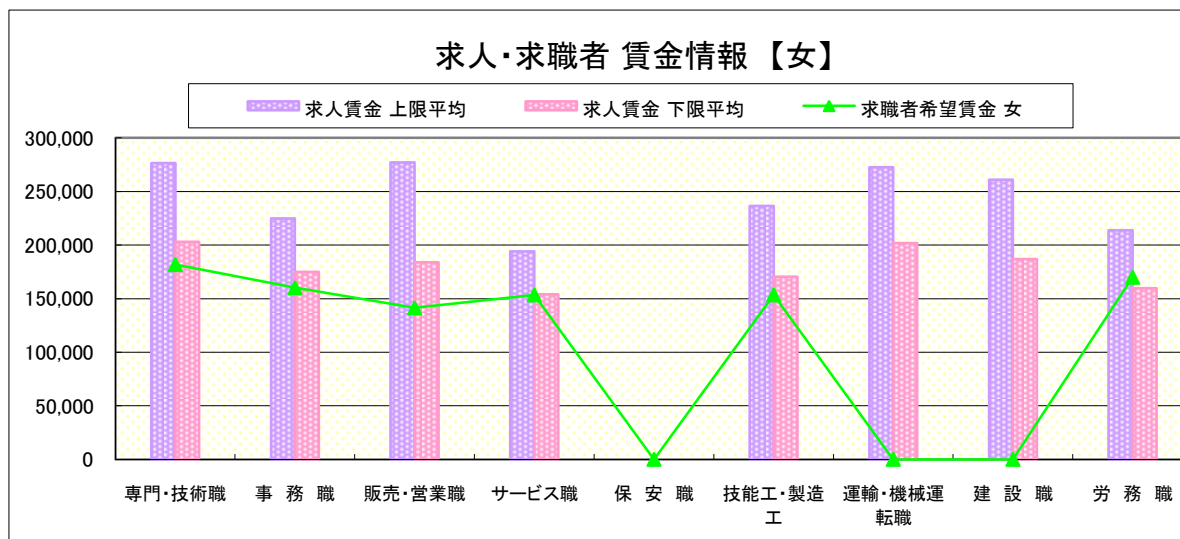
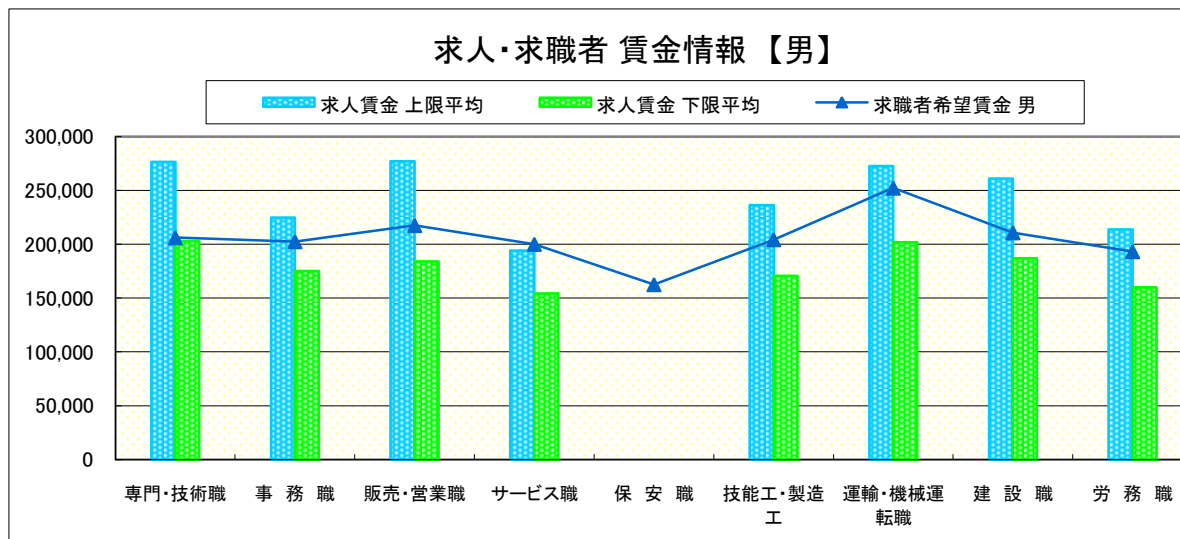
求人賃金・求職者希望賃金情報(常用)

(単位:円)

		求人賃金		求職者希望賃金	
		上限平均	下限平均	男	女
職 業 別	専門・技術職	276,436	203,190	206,207	181,875
	事務職	224,714	175,051	202,500	160,213
	販売・営業職	277,021	183,946	217,500	141,429
	サービス職	194,136	154,194	200,000	153,529
	保安職	0	0	162,500	0
	技能工・製造工	236,509	170,610	204,314	153,571
	運輸・機械運転職	272,750	201,817	252,308	0
	建設職	261,000	187,000	210,769	0
	労務職	213,742	159,843	193,200	170,000

\* 求人賃金・求職者希望賃金は、ハローワークシステム(職業紹介)7月新規求人・新規求職から抽出。

\* 求人賃金については、男女不問である。



# 求人・求職者 賃金情報【7月】

栃 木

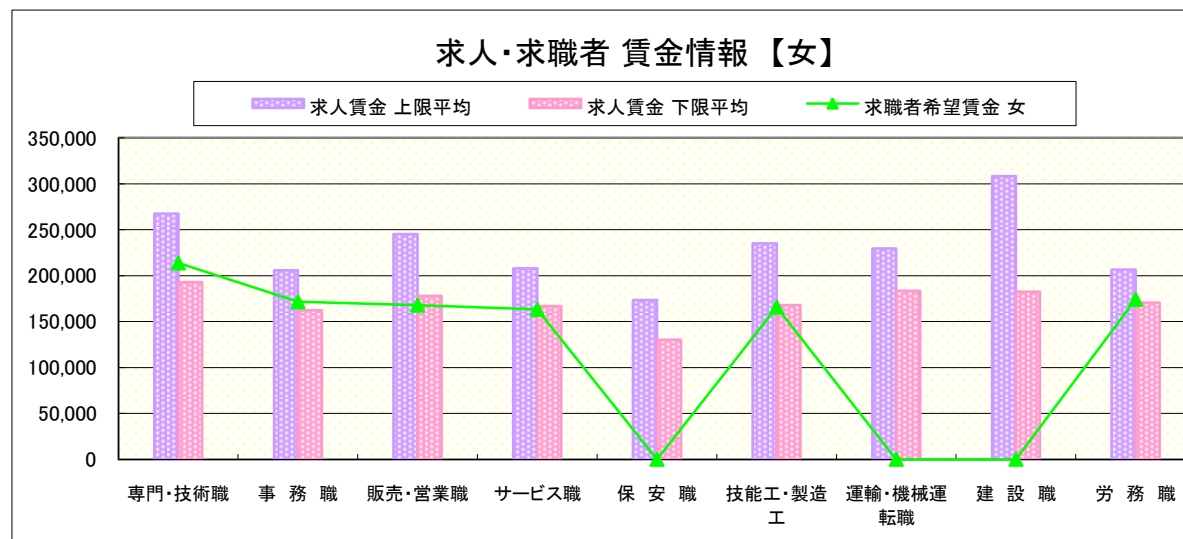
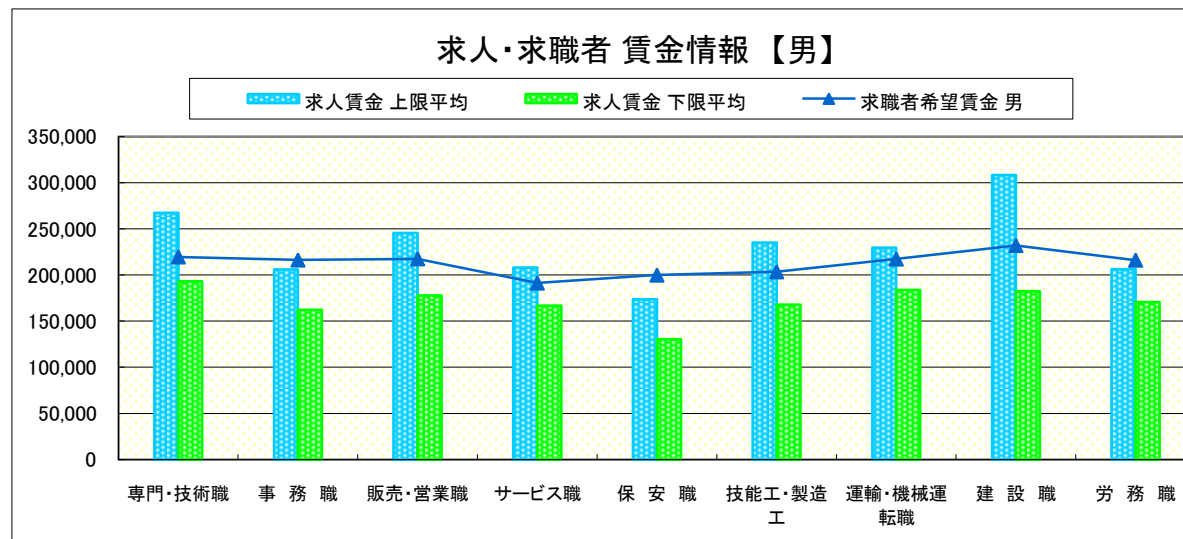
求人賃金・求職者希望賃金情報(常用)

(単位:円)

		求人賃金		求職者希望賃金	
		上限平均	下限平均	男	女
職 業 別	専門・技術職	267,522	193,120	219,630	213,889
	事務職	205,916	162,160	216,316	171,587
	販売・営業職	245,416	177,823	217,619	168,000
	サービス職	208,030	166,707	191,429	163,333
	保安職	173,600	130,200	200,000	0
	技能工・製造工	235,091	167,718	203,509	165,789
	運輸・機械運転職	229,678	183,654	217,391	0
	建設職	308,473	182,495	232,000	0
	労務職	206,401	170,559	216,190	174,286

\* 求人賃金・求職者希望賃金は、ハローワークシステム(職業紹介)7月新規求人・新規求職から抽出。

\* 求人賃金については、男女不問である。



# 求人・求職者 賃金情報【7月】

佐野

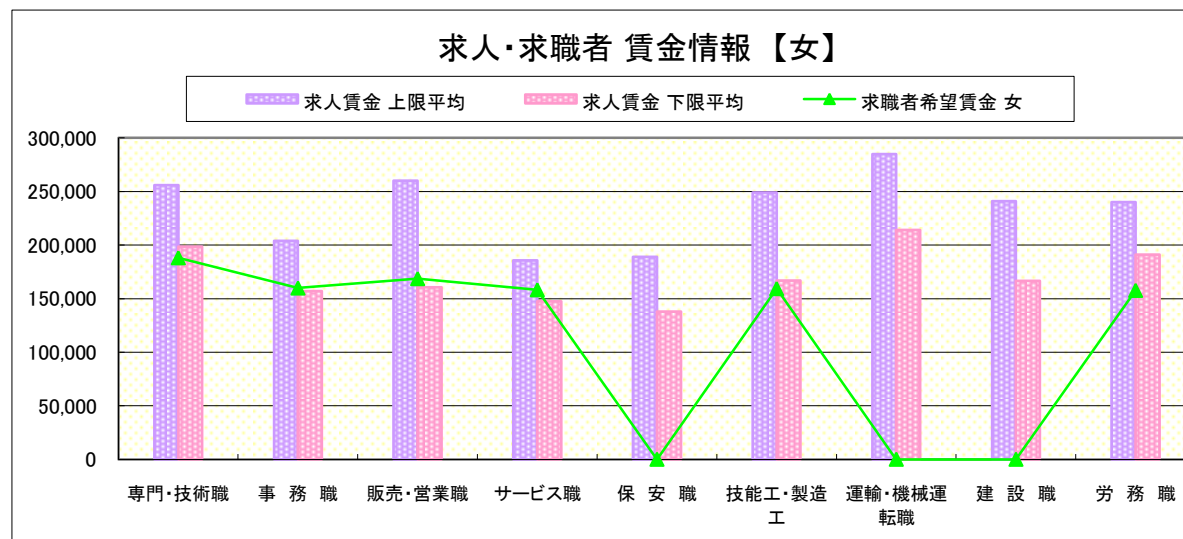
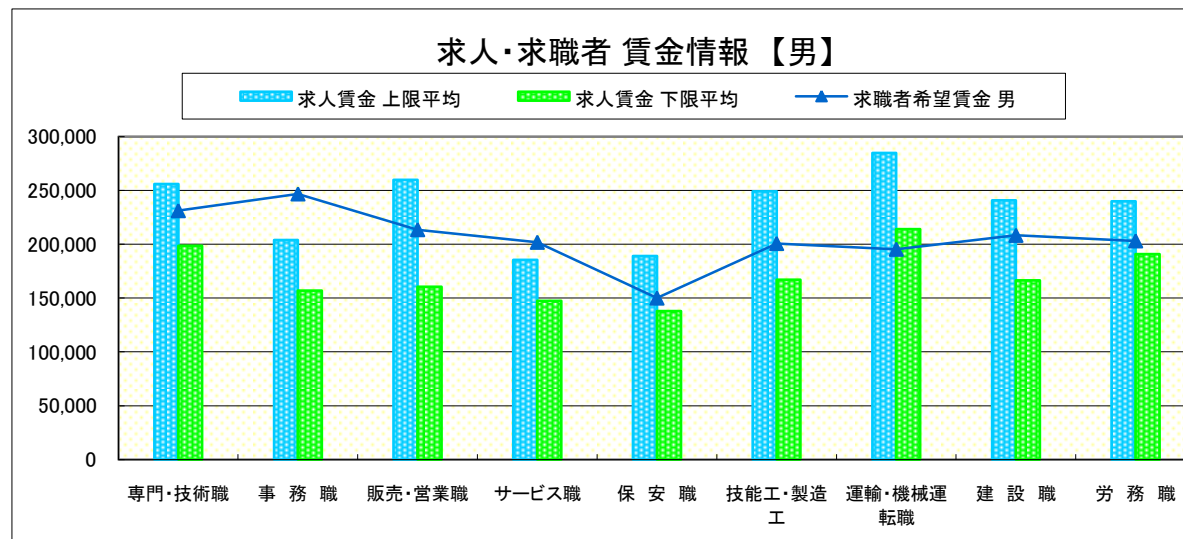
求人賃金・求職者希望賃金情報(常用)

(単位:円)

		求人賃金		求職者希望賃金	
		上限平均	下限平均	男	女
職業別	専門・技術職	255,947	198,514	231,250	188,235
	事務職	203,991	156,990	246,842	160,000
	販売・営業職	259,988	160,571	213,600	168,750
	サービス職	185,572	147,480	201,875	158,333
	保安職	189,050	138,050	150,000	0
	技能工・製造工	249,049	167,029	200,750	159,444
	運輸・機械運転職	284,903	214,122	195,385	0
	建設職	240,867	166,589	208,333	0
	労務職	239,967	190,977	203,182	157,778

\* 求人賃金・求職者希望賃金は、ハローワークシステム(職業紹介)7月新規求人・新規求職から抽出。

\* 求人賃金については、男女不問である。



# 求人・求職者 賃金情報【7月】

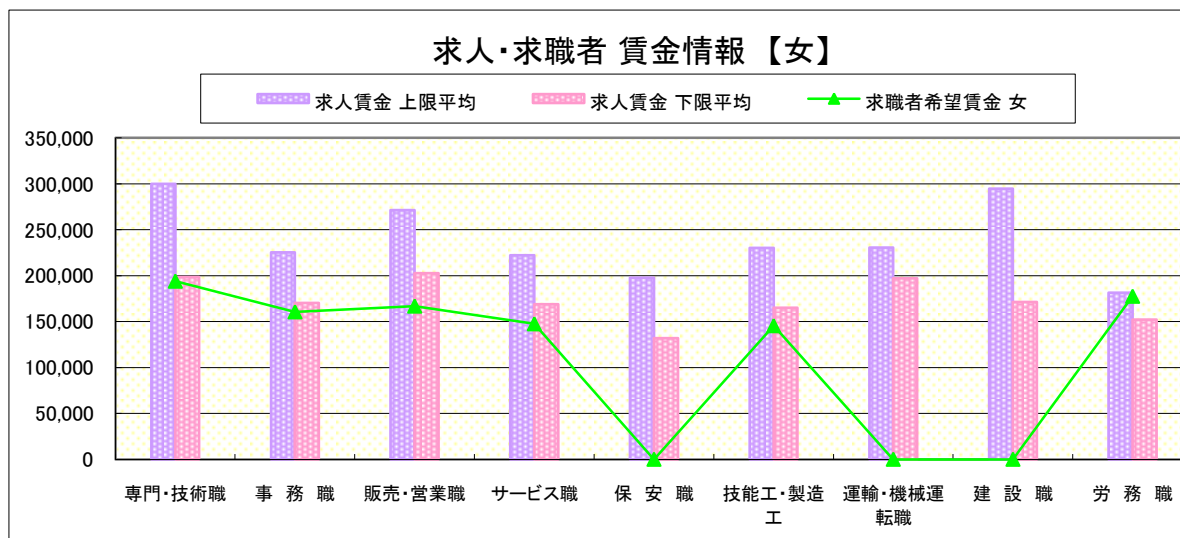
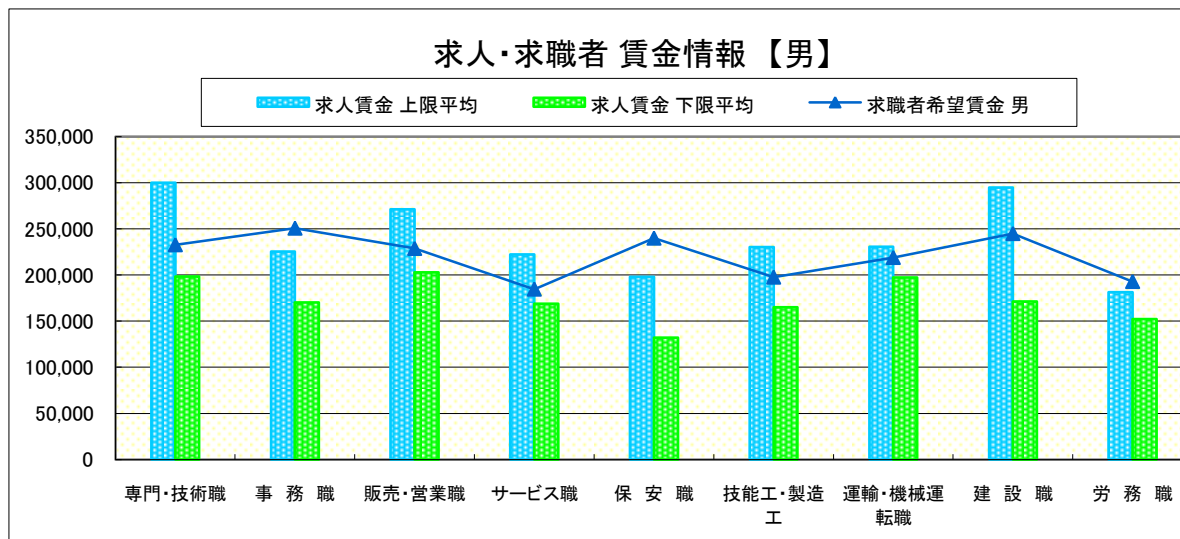
足 利

求人賃金・求職者希望賃金情報(常用) (単位:円)

職業別	職 業	求人賃金		求職者希望賃金	
		上限平均	下限平均	男	女
	専門・技術職	300,030	198,426	232,800	194,091
	事務職	225,474	170,277	250,833	160,667
	販売・営業職	271,250	202,750	228,800	166,923
	サービス職	222,397	168,849	184,615	147,619
	保安職	198,000	132,000	240,000	0
	技能工・製造工	230,378	164,913	197,647	145,556
	運輸・機械運転職	230,764	197,218	219,000	0
	建設職	294,676	171,336	245,000	0
	労務職	181,423	152,352	192,889	177,647

\* 求人賃金・求職者希望賃金は、ハローワークシステム(職業紹介)7月新規求人・新規求職から抽出。

\* 求人賃金については、男女不問である。



# 求人・求職者 賃金情報【7月】

真 岡

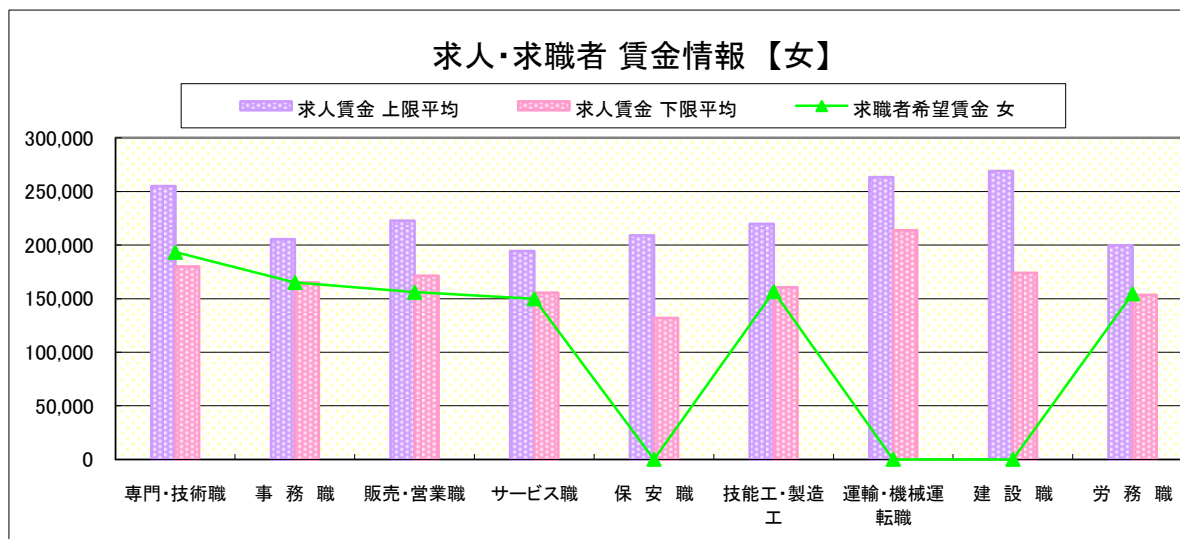
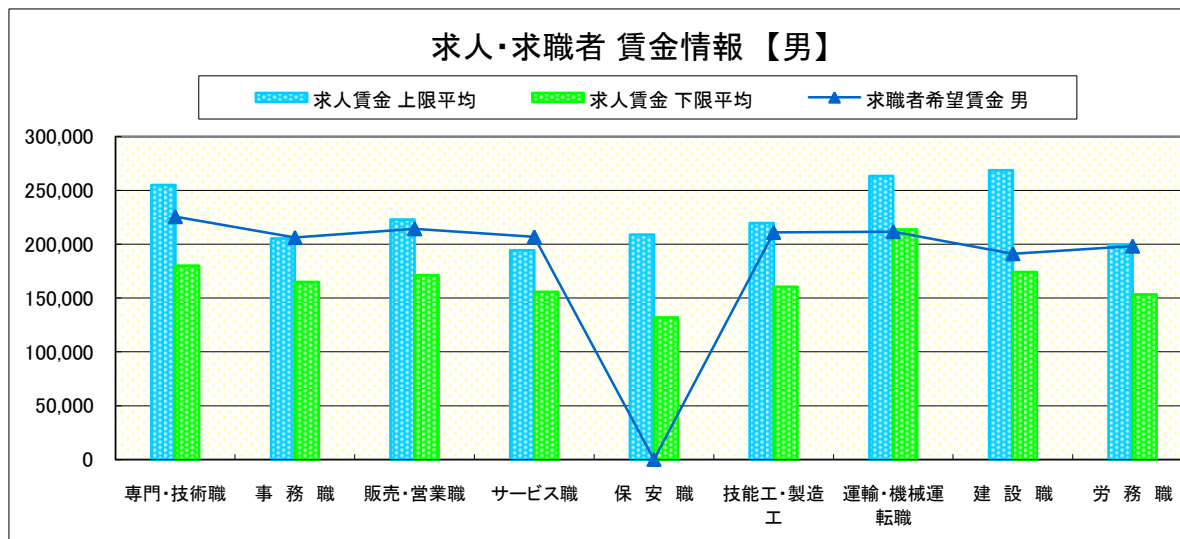
求人賃金・求職者希望賃金情報(常用)

(単位:円)

職業別	職種	求人賃金		求職者希望賃金	
		上限平均	下限平均	男	女
職 業 別	専門・技術職	255,046	180,152	225,714	193,333
	事務職	205,523	165,057	206,316	165,185
	販売・営業職	222,869	171,283	214,444	156,000
	サービス職	194,367	155,687	207,000	150,000
	保安職	209,000	132,000	0	0
	技能工・製造工	219,625	160,591	211,000	156,667
	運輸・機械運転職	263,336	213,679	211,765	0
	建設職	268,929	174,175	191,250	0
	労務職	199,720	153,443	198,298	154,615

\* 求人賃金・求職者希望賃金は、ハローワークシステム(職業紹介)7月新規求人・新規求職から抽出。

\* 求人賃金については、男女不問である。





# 求人・求職者 賃金情報 【7月】

矢板

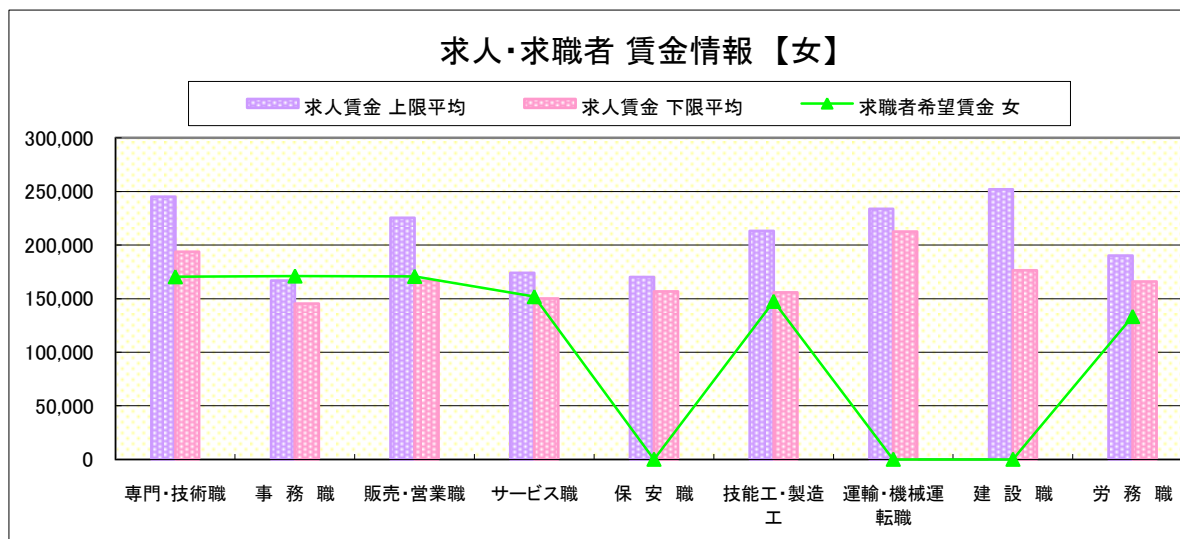
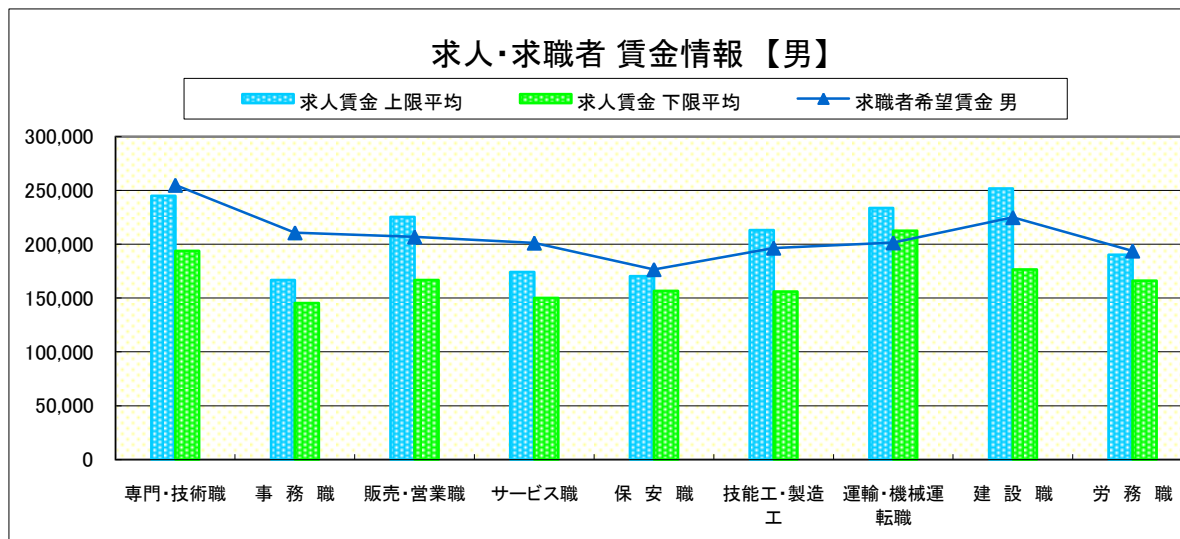
求人賃金・求職者希望賃金情報(常用)

(単位:円)

		求人賃金		求職者希望賃金	
		上限平均	下限平均	男	女
職業別	専門・技術職	245,119	193,708	255,000	170,526
	事務職	166,883	145,359	210,833	171,176
	販売・営業職	225,445	166,660	206,875	170,833
	サービス職	174,187	150,127	201,250	151,875
	保安職	170,238	156,738	176,667	0
	技能工・製造工	213,292	155,948	196,607	147,500
	運輸・機械運転職	233,762	212,575	201,500	0
	建設職	251,975	176,450	225,000	0
	労務職	190,222	166,037	193,889	133,333

\* 求人賃金・求職者希望賃金は、ハローワークシステム(職業紹介)7月新規求人・新規求職から抽出。

\* 求人賃金については、男女不問である。



# 求人・求職者 賃金情報【7月】

大田原

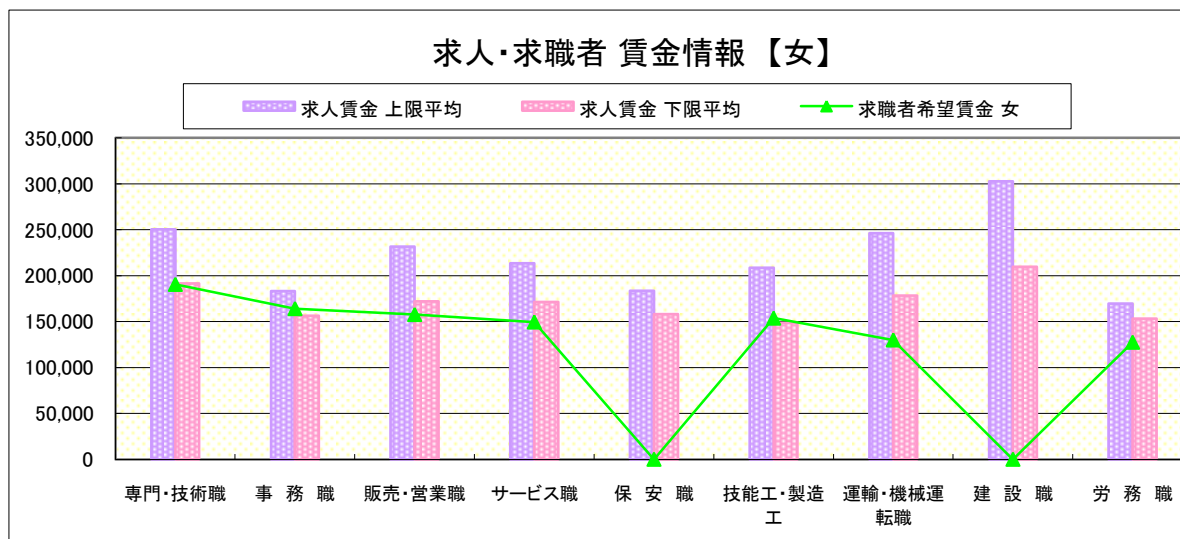
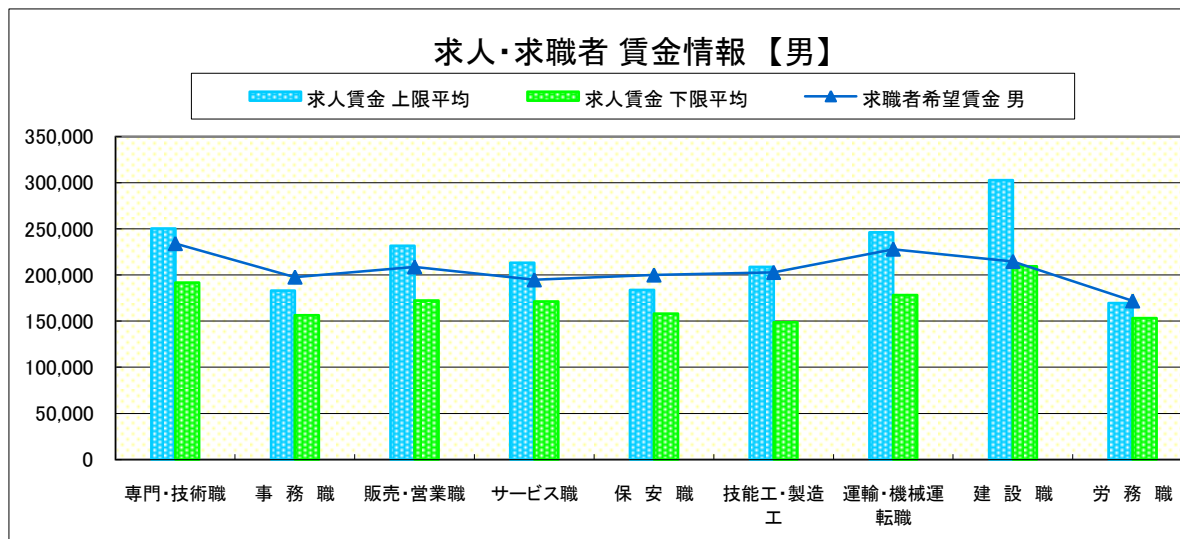
求人賃金・求職者希望賃金情報(常用)

(単位:円)

		求人賃金		求職者希望賃金	
		上限平均	下限平均	男	女
職業別	専門・技術職	250,357	191,642	234,000	190,556
	事務職	183,238	156,388	197,742	164,151
	販売・営業職	231,538	172,215	208,800	157,692
	サービス職	213,453	171,331	194,762	149,565
	保安職	183,667	157,967	200,000	0
	技能工・製造工	208,641	148,689	202,828	153,784
	運輸・機械運転職	246,137	178,326	228,000	130,000
	建設職	302,860	209,576	214,667	0
	労務職	169,697	153,183	172,000	127,500

\* 求人賃金・求職者希望賃金は、ハローワークシステム(職業紹介)7月新規求人・新規求職から抽出。

\* 求人賃金については、男女不問である。



# 求人・求職者 賃金情報【7月】

小 山

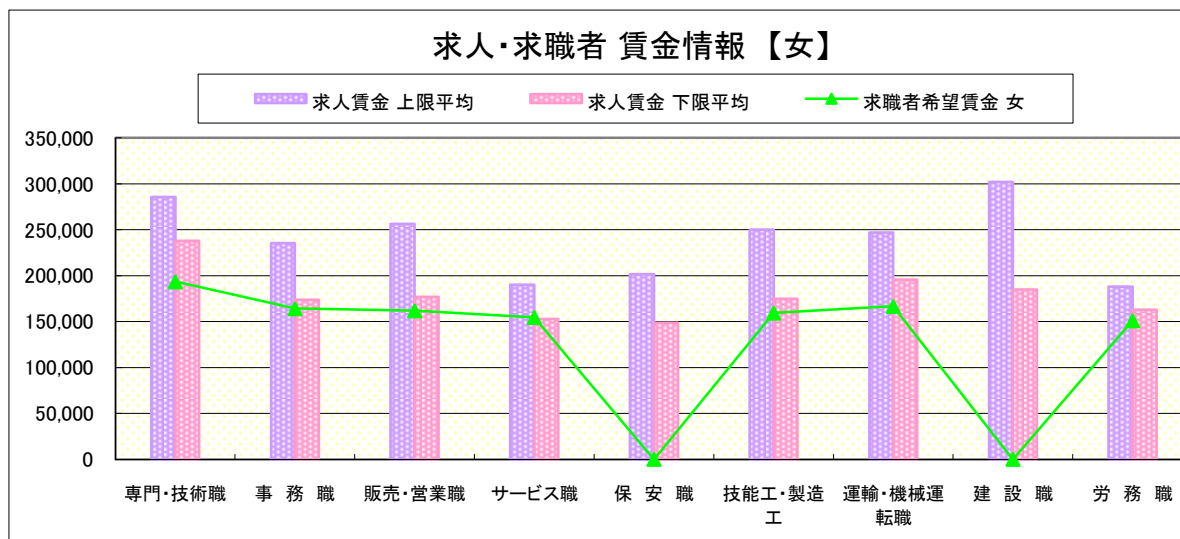
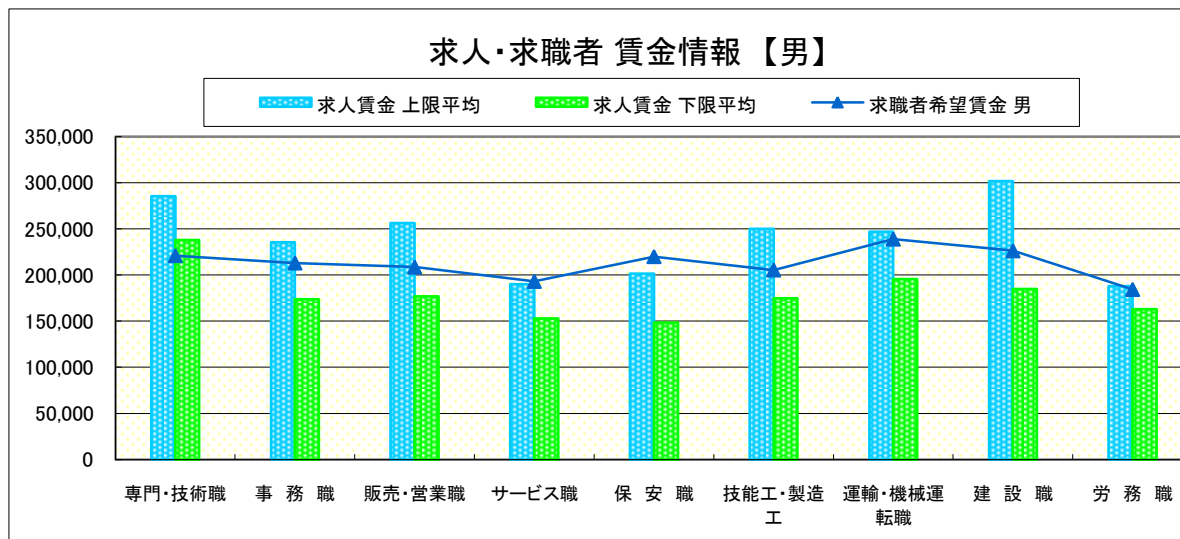
求人賃金・求職者希望賃金情報(常用)

(単位:円)

職業別	職 業	求人賃金		求職者希望賃金	
		上限平均	下限平均	男	女
	専門・技術職	285,549	237,895	221,061	193,542
	事務職	235,374	173,720	213,056	164,228
	販売・営業職	256,299	176,785	208,611	161,923
	サービス職	190,058	152,967	193,095	154,737
	保安職	201,590	148,540	220,000	0
	技能工・製造工	250,118	174,876	205,473	159,444
	運輸・機械運転職	246,961	195,689	239,024	166,667
	建設職	301,893	184,931	226,316	0
	労務職	188,065	162,863	184,314	151,111

\* 求人賃金・求職者希望賃金は、ハローワークシステム(職業紹介)7月新規求人・新規求職から抽出。

\* 求人賃金については、男女不問である。



# 求人・求職者 賃金情報【7月】

日 光

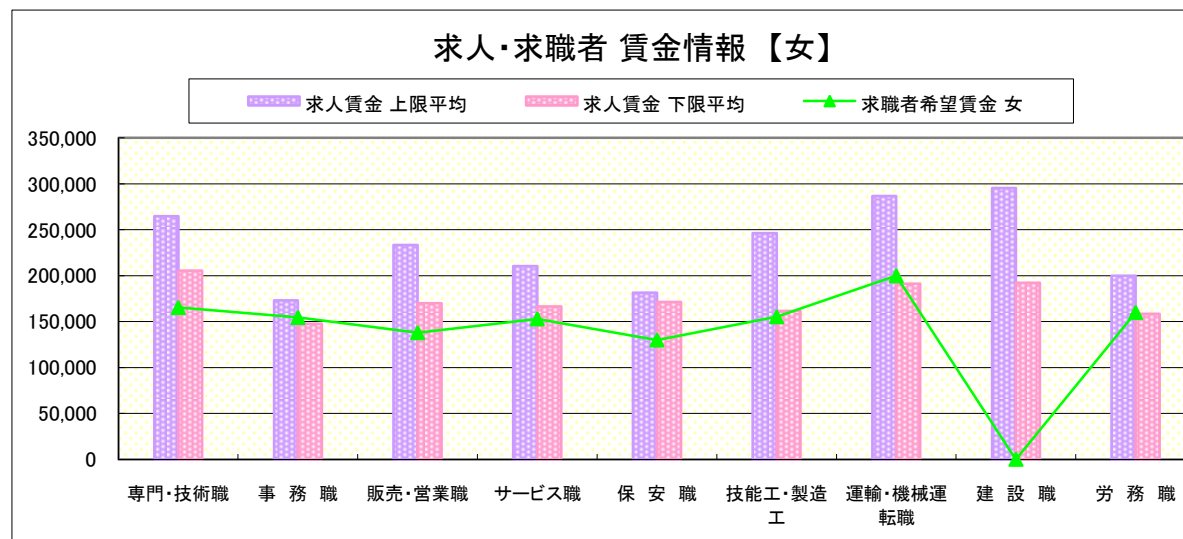
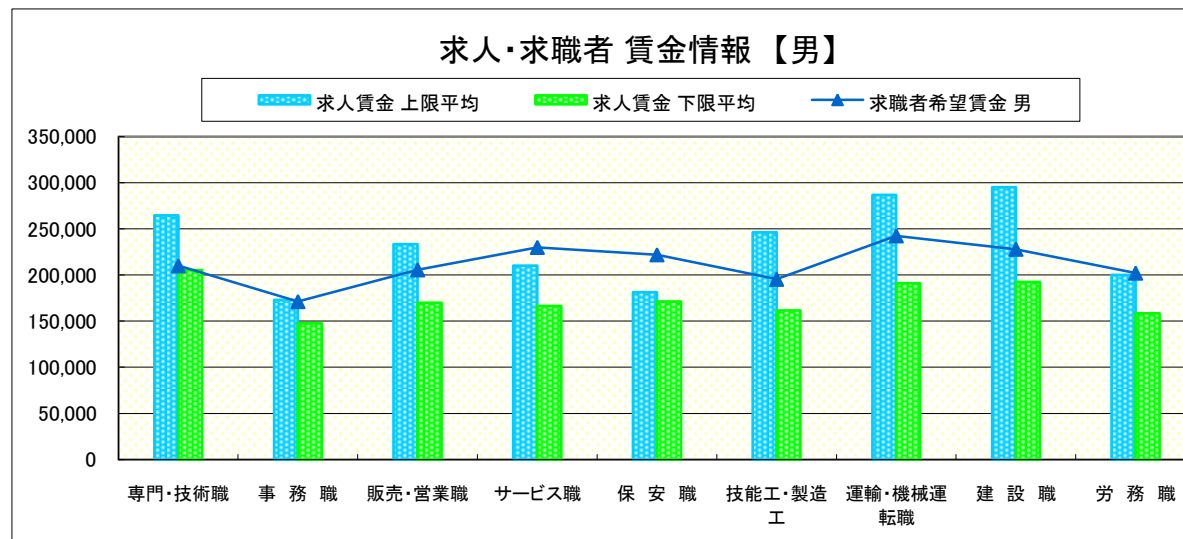
求人賃金・求職者希望賃金情報(常用)

(単位:円)

		求人賃金		求職者希望賃金	
		上限平均	下限平均	男	女
職 業 別	専門・技術職	264,604	205,370	210,000	165,385
	事務職	172,943	147,643	171,250	154,583
	販売・営業職	233,277	169,887	205,625	138,000
	サービス職	210,244	166,343	230,000	153,000
	保安職	181,320	171,220	222,000	130,000
	技能工・製造工	246,317	161,717	195,435	155,333
	運輸・機械運転職	286,872	191,105	242,500	200,000
	建設職	295,300	192,400	228,000	0
	労務職	200,087	158,499	202,105	160,000

\* 求人賃金・求職者希望賃金は、ハローワークシステム(職業紹介)7月新規求人・新規求職から抽出。

\* 求人賃金については、男女不問である。



# 求人・求職者 賃金情報【7月】

黒 磯

求人賃金・求職者希望賃金情報(常用) (単位:円)

		求人賃金		求職者希望賃金	
		上限平均	下限平均	男	女
職 業 別	専門・技術職	240,640	184,340	242,000	166,667
	事務職	202,611	158,929	208,095	158,727
	販売・営業職	235,407	174,267	205,000	156,500
	サービス職	189,470	164,830	198,571	160,000
	保安職	180,600	160,133	190,000	0
	技能工・製造工	238,619	164,675	190,943	166,667
	運輸・機械運転職	266,889	199,822	216,000	0
	建設職	295,737	187,763	192,143	0
	労務職	172,543	149,895	195,625	146,000

\* 求人賃金・求職者希望賃金は、ハローワークシステム(職業紹介)7月新規求人・新規求職から抽出。

\* 求人賃金については、男女不問である。

