

求人・求職者 賃金情報(フルタイム) 【10月】

局 計

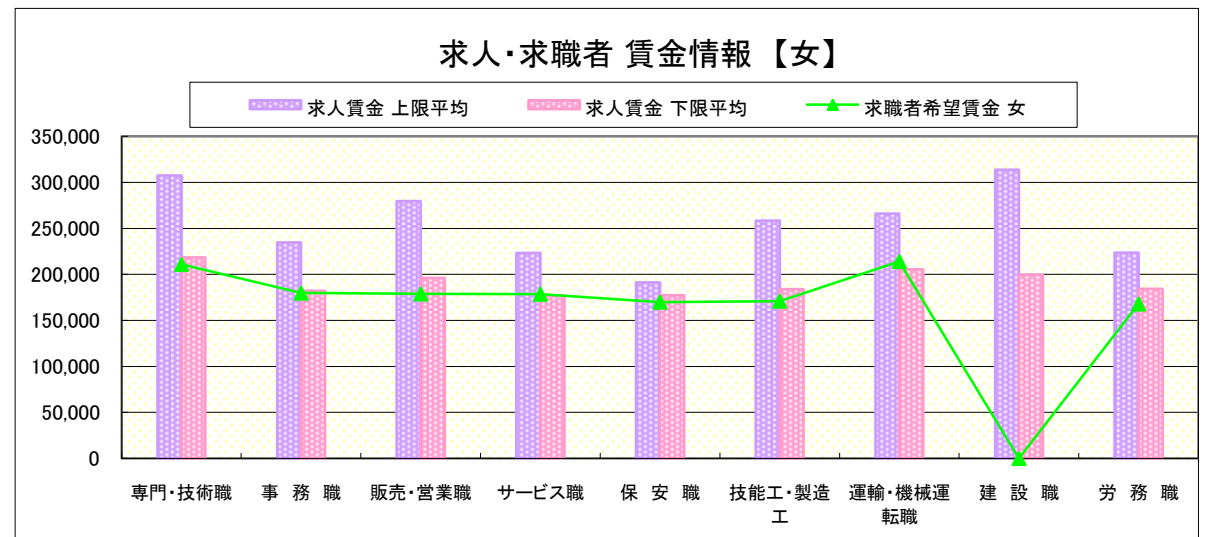
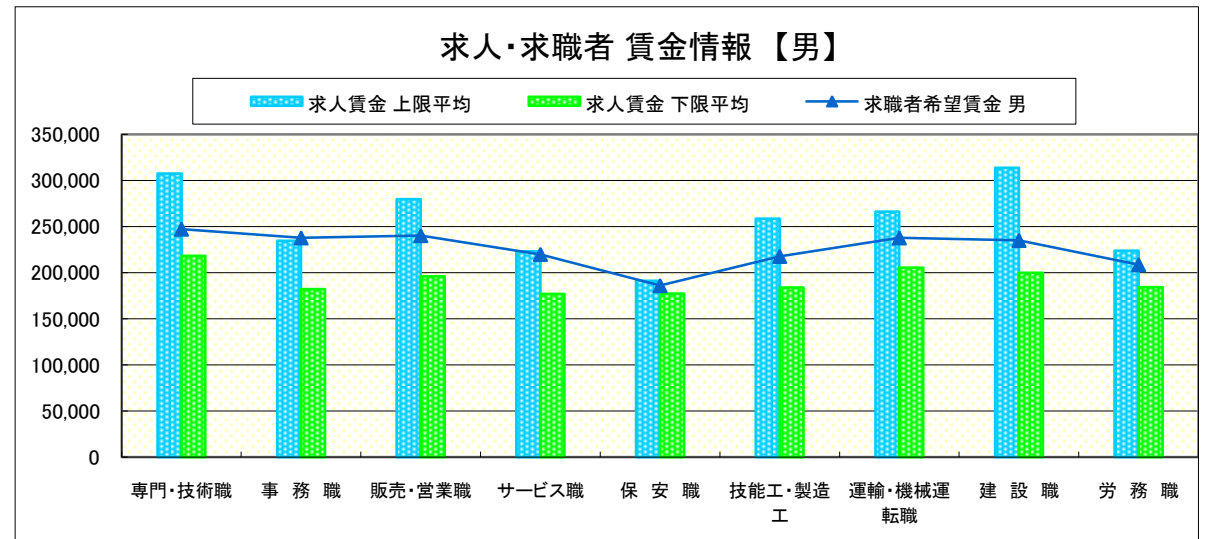
求人賃金・求職者希望賃金情報(常用)

(単位:円)

| | | 求人賃金 | | 求職者希望賃金 | |
|-----|----------|---------|---------|---------|---------|
| | | 上限平均 | 下限平均 | 男 | 女 |
| 職業別 | 専門・技術職 | 307,532 | 218,437 | 247,283 | 210,909 |
| | 事務職 | 234,757 | 182,352 | 237,860 | 179,776 |
| | 販売・営業職 | 279,760 | 196,114 | 240,287 | 178,931 |
| | サービス職 | 223,157 | 176,912 | 219,888 | 178,577 |
| | 保安職 | 191,320 | 177,225 | 186,111 | 170,000 |
| | 技能工・製造工 | 258,427 | 184,015 | 217,748 | 171,030 |
| | 運輸・機械運転職 | 266,122 | 205,511 | 237,829 | 214,167 |
| | 建設職 | 313,866 | 199,756 | 235,068 | - |
| | 労務職 | 223,731 | 184,436 | 208,728 | 167,967 |
| | 合計 | 266,857 | 195,840 | 226,370 | 182,684 |

* 求人賃金・求職者希望賃金は、ハローワークシステム(職業紹介)新規求人・新規求職から抽出。

* 求人賃金については、男女不問である。



求人・求職者 賃金情報(フルタイム)【10月】

県央1地区 《宇都宮・鹿沼・日光》

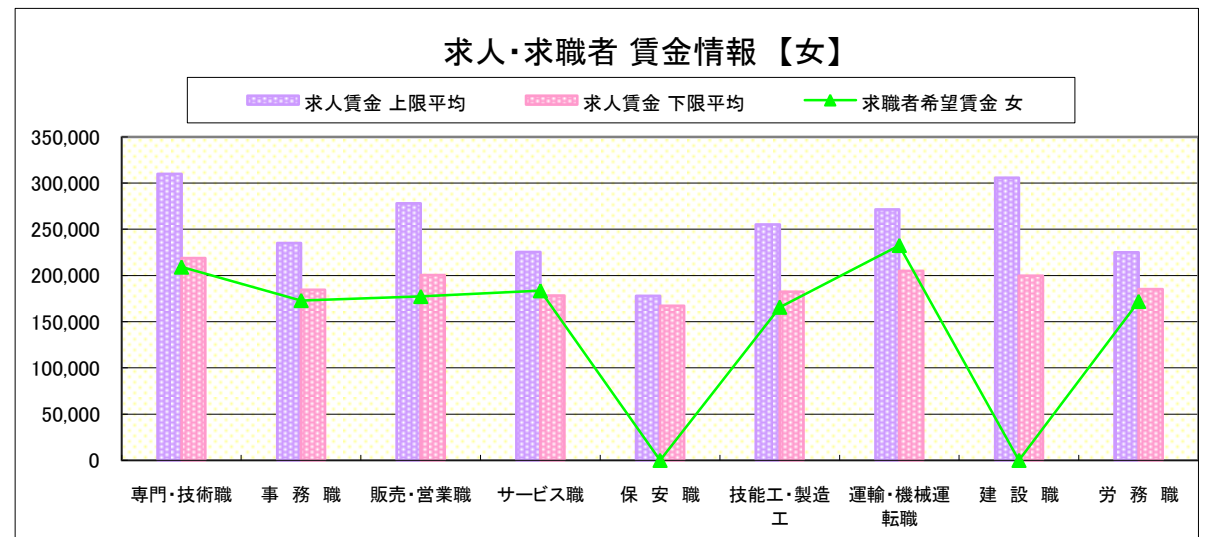
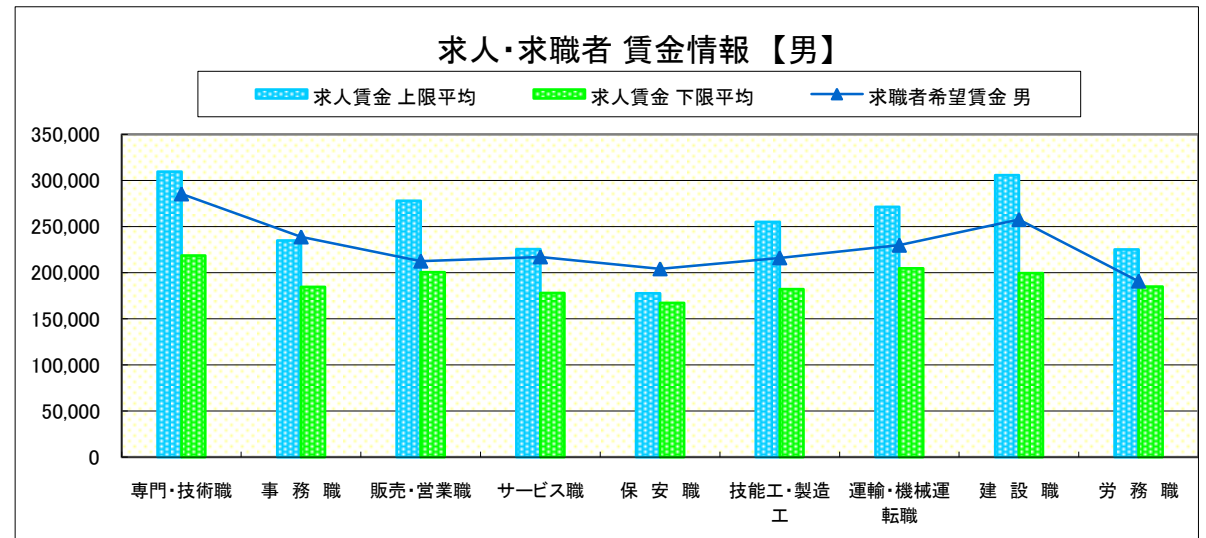
求人賃金・求職者希望賃金情報(常用)

(単位:円)

| 職業別 | 職種 | 求人賃金 | | 求職者希望賃金 | |
|-----|----------|---------|---------|---------|---------|
| | | 上限平均 | 下限平均 | 男 | 女 |
| 職業別 | 専門・技術職 | 309,811 | 218,832 | 285,483 | 209,108 |
| | 事務職 | 235,078 | 184,522 | 238,796 | 172,946 |
| | 販売・営業職 | 278,204 | 200,436 | 212,509 | 177,271 |
| | サービス職 | 225,435 | 178,192 | 217,142 | 183,471 |
| | 保安職 | 177,831 | 167,216 | 204,167 | - |
| | 技能工・製造工 | 255,296 | 182,335 | 216,107 | 165,704 |
| | 運輸・機械運転職 | 271,616 | 204,916 | 229,782 | 232,500 |
| | 建設職 | 305,812 | 199,638 | 257,692 | - |
| | 労務職 | 225,213 | 185,096 | 190,821 | 171,954 |
| | 合計 | | 265,732 | 195,749 | 221,797 |

* 求人賃金・求職者希望賃金は、ハローワークシステム(職業紹介)新規求人・新規求職から抽出。

* 求人賃金については、男女不問である。



求人・求職者 賃金情報(フルタイム)【10月】

県央2地区 《宇都宮・真岡》

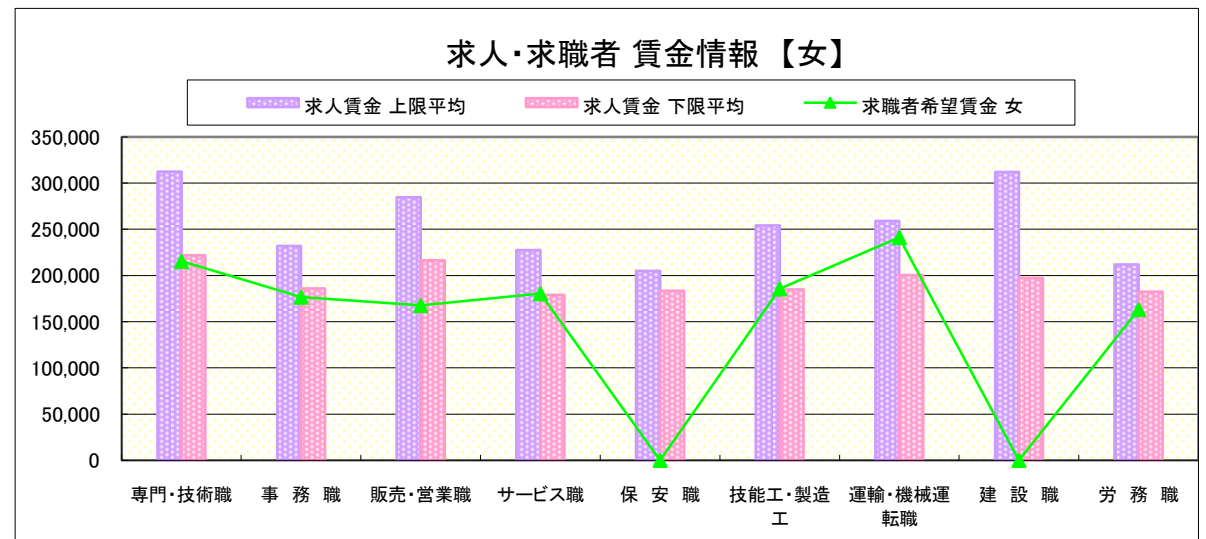
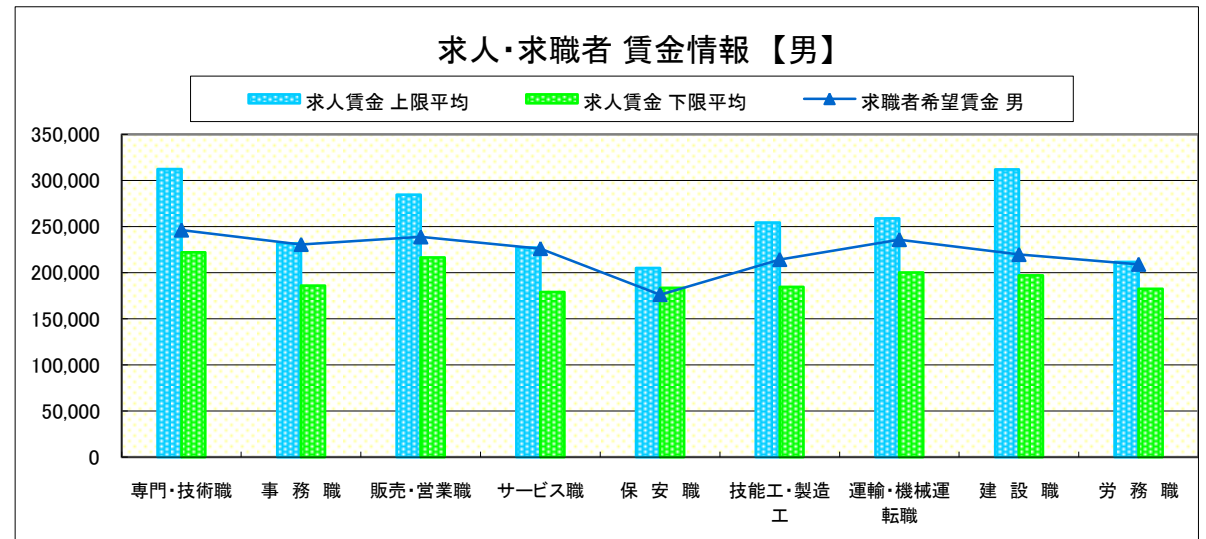
求人賃金・求職者希望賃金情報(常用)

(単位:円)

| 職業別 | | 求人賃金 | | 求職者希望賃金 | |
|-----|----------|---------|---------|---------|---------|
| | | 上限平均 | 下限平均 | 男 | 女 |
| 職業別 | 専門・技術職 | 312,292 | 222,083 | 246,309 | 215,365 |
| | 事務職 | 231,873 | 186,067 | 230,667 | 176,597 |
| | 販売・営業職 | 284,814 | 216,456 | 238,874 | 167,657 |
| | サービス職 | 227,443 | 178,955 | 226,218 | 180,365 |
| | 保安職 | 205,056 | 183,616 | 176,250 | - |
| | 技能工・製造工 | 254,302 | 184,711 | 214,337 | 185,556 |
| | 運輸・機械運転職 | 258,972 | 200,293 | 235,923 | 241,250 |
| | 建設職 | 312,116 | 197,193 | 219,721 | - |
| | 労務職 | 211,818 | 182,450 | 209,122 | 163,244 |
| | 合計 | 267,766 | 199,613 | 225,881 | 184,124 |

* 求人賃金・求職者希望賃金は、ハローワークシステム(職業紹介)新規求人・新規求職から抽出。

* 求人賃金については、男女不問である。



求人・求職者 賃金情報(フルタイム) 【10月】

県央3地区 《宇都宮・那須烏山》

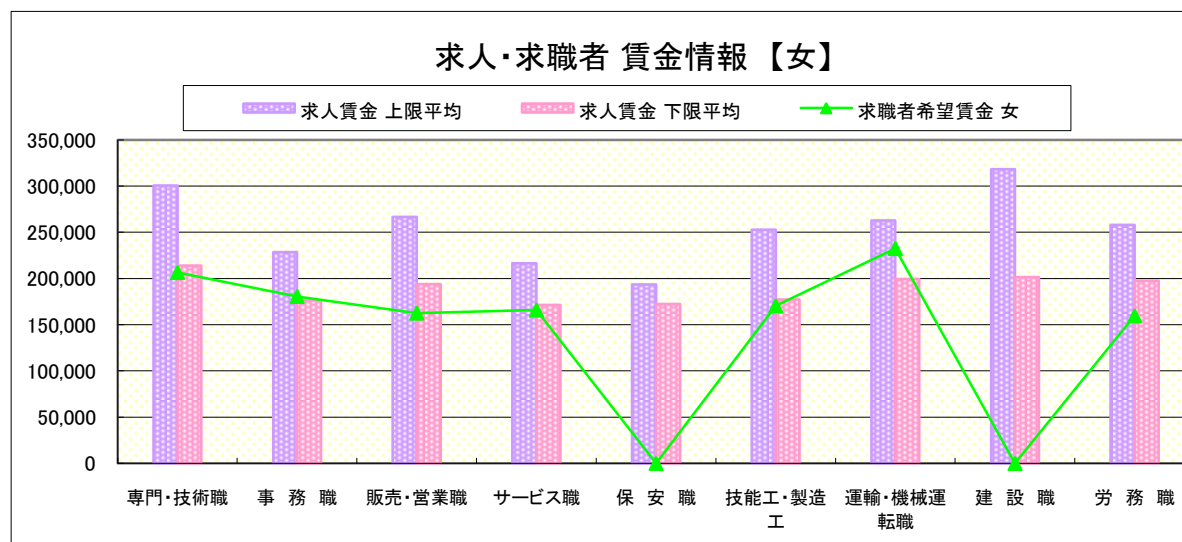
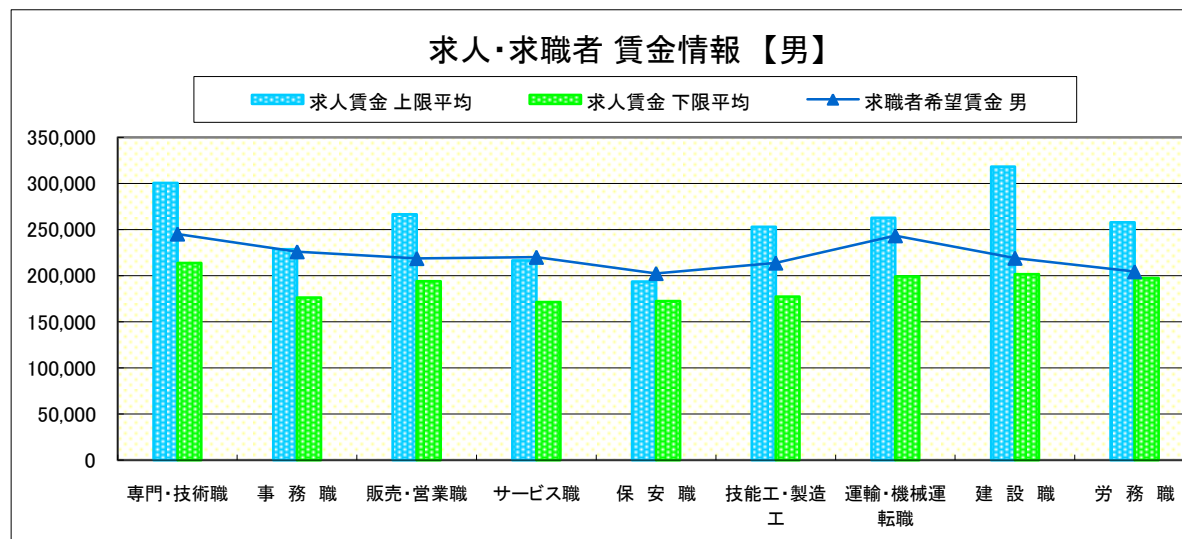
求人賃金・求職者希望賃金情報(常用)

(単位:円)

| 職業別 | 職種 | 求人賃金 | | 求職者希望賃金 | |
|-----|----------|---------|---------|---------|---------|
| | | 上限平均 | 下限平均 | 男 | 女 |
| 職業別 | 専門・技術職 | 300,458 | 213,855 | 245,309 | 206,519 |
| | 事務職 | 228,666 | 176,188 | 226,083 | 180,688 |
| | 販売・営業職 | 266,614 | 193,975 | 218,763 | 162,657 |
| | サービス職 | 216,557 | 171,498 | 220,107 | 165,984 |
| | 保安職 | 193,662 | 172,431 | 202,500 | - |
| | 技能工・製造工 | 252,900 | 177,268 | 213,830 | 170,437 |
| | 運輸・機械運転職 | 262,703 | 199,357 | 243,423 | 232,500 |
| | 建設職 | 318,417 | 201,543 | 219,039 | - |
| | 労務職 | 258,055 | 197,580 | 204,406 | 159,598 |
| | 合計 | | 264,116 | 192,099 | 221,729 |

* 求人賃金・求職者希望賃金は、ハローワークシステム(職業紹介)新規求人・新規求職から抽出。

* 求人賃金については、男女不問である。



求人・求職者 賃金情報(フルタイム) 【10月】

県南1地区 《小山・栃木》

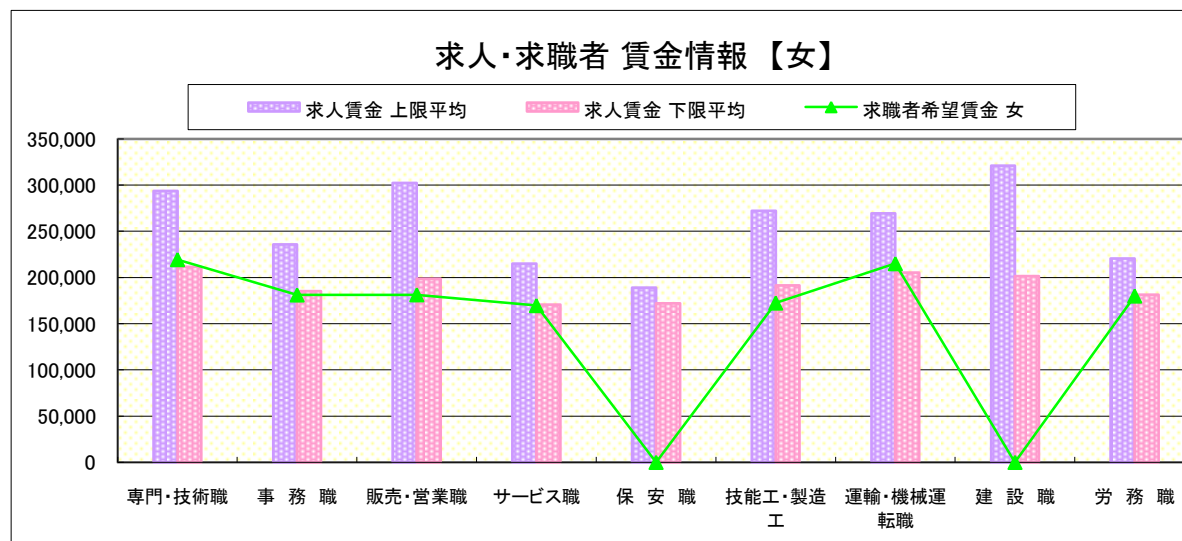
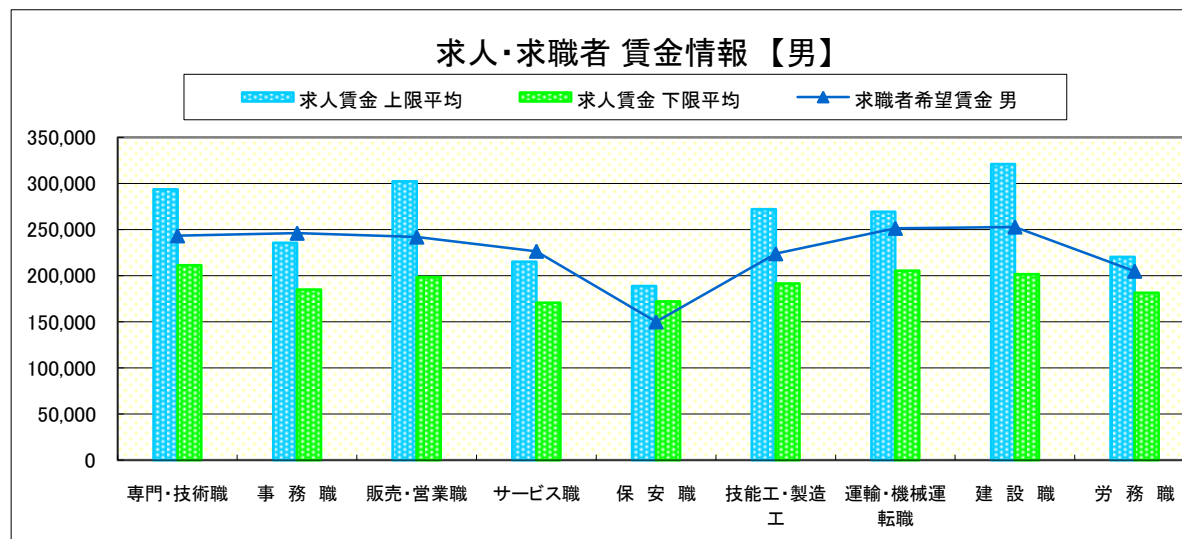
求人賃金・求職者希望賃金情報(常用)

(単位:円)

| 職業別 | | 求人賃金 | | 求職者希望賃金 | |
|-----|----------|---------|---------|---------|---------|
| | | 上限平均 | 下限平均 | 男 | 女 |
| 職業別 | 専門・技術職 | 293,577 | 211,431 | 243,335 | 219,417 |
| | 事務職 | 235,748 | 185,144 | 246,181 | 181,167 |
| | 販売・営業職 | 302,419 | 198,570 | 242,032 | 181,345 |
| | サービス職 | 215,114 | 170,699 | 226,618 | 169,653 |
| | 保安職 | 188,911 | 172,026 | 150,000 | - |
| | 技能工・製造工 | 272,252 | 191,622 | 223,884 | 172,425 |
| | 運輸・機械運転職 | 269,340 | 205,436 | 251,465 | 215,000 |
| | 建設職 | 321,059 | 201,517 | 252,949 | - |
| | 労務職 | 220,486 | 181,371 | 204,972 | 180,000 |
| | 合計 | 268,608 | 194,843 | 233,694 | 184,331 |

* 求人賃金・求職者希望賃金は、ハローワークシステム(職業紹介)新規求人・新規求職から抽出。

* 求人賃金については、男女不問である。



求人・求職者 賃金情報(フルタイム) 【10月】

県南2地区 《足利・佐野》

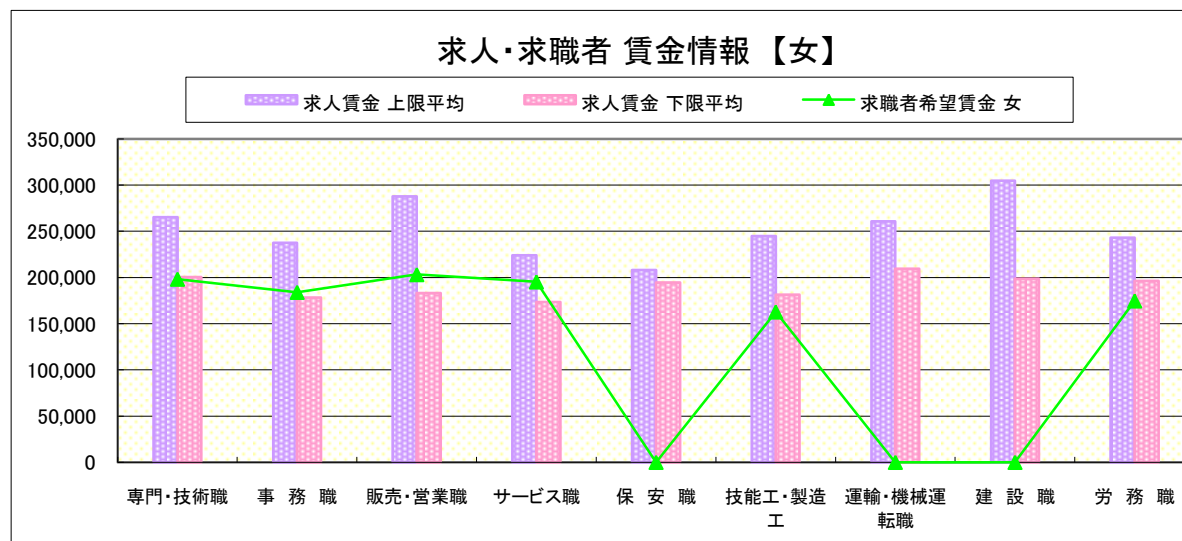
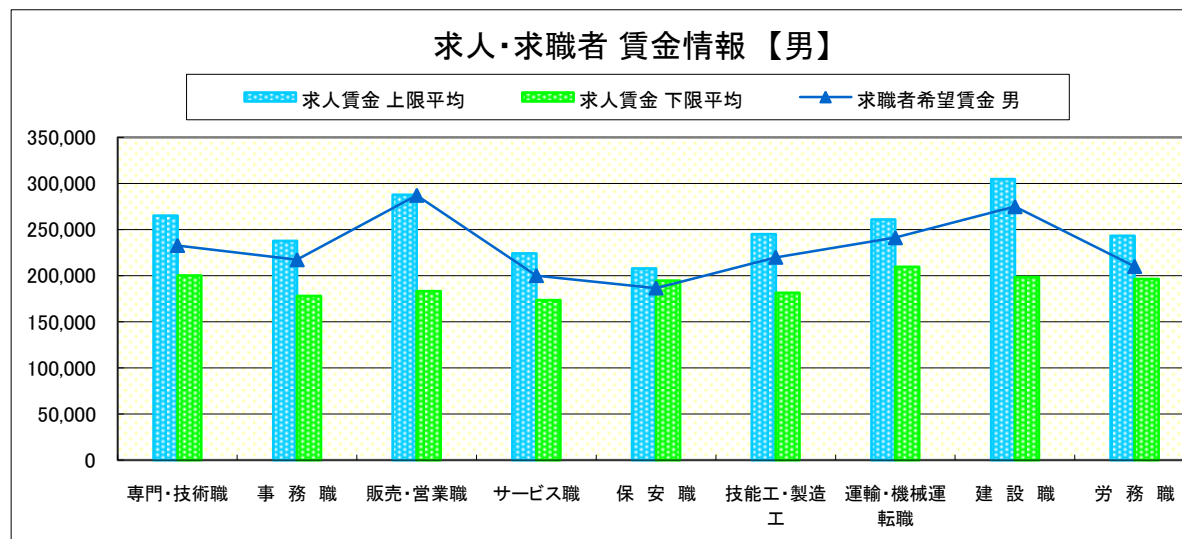
求人賃金・求職者希望賃金情報(常用)

(単位:円)

| 職業別 | | 求人賃金 | | 求職者希望賃金 | |
|-----|----------|---------|---------|---------|---------|
| | | 上限平均 | 下限平均 | 男 | 女 |
| 職業別 | 専門・技術職 | 265,266 | 200,414 | 232,847 | 198,261 |
| | 事務職 | 237,705 | 178,157 | 217,341 | 184,047 |
| | 販売・営業職 | 287,782 | 183,263 | 287,336 | 203,215 |
| | サービス職 | 224,079 | 173,368 | 200,111 | 195,325 |
| | 保安職 | 207,925 | 194,575 | 186,667 | - |
| | 技能工・製造工 | 244,967 | 181,436 | 220,021 | 162,813 |
| | 運輸・機械運転職 | 260,911 | 209,562 | 241,250 | - |
| | 建設職 | 304,693 | 198,622 | 275,000 | - |
| | 労務職 | 243,167 | 196,391 | 210,000 | 174,732 |
| 合計 | | 255,496 | 189,402 | 228,427 | 185,406 |

* 求人賃金・求職者希望賃金は、ハローワークシステム(職業紹介)新規求人・新規求職から抽出。

* 求人賃金については、男女不問である。



求人・求職者 賃金情報(フルタイム) 【10月】

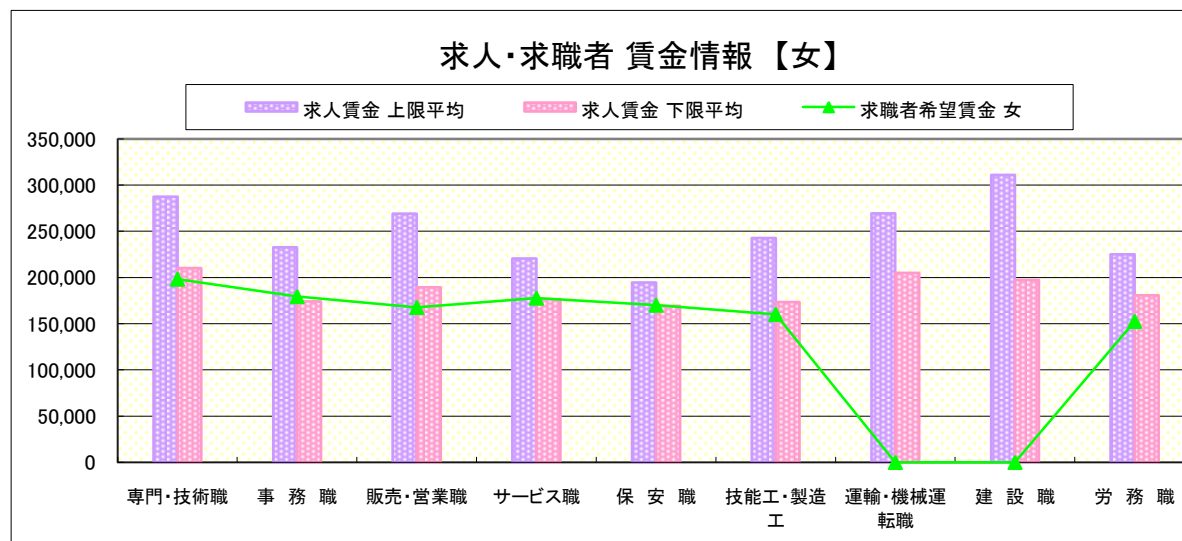
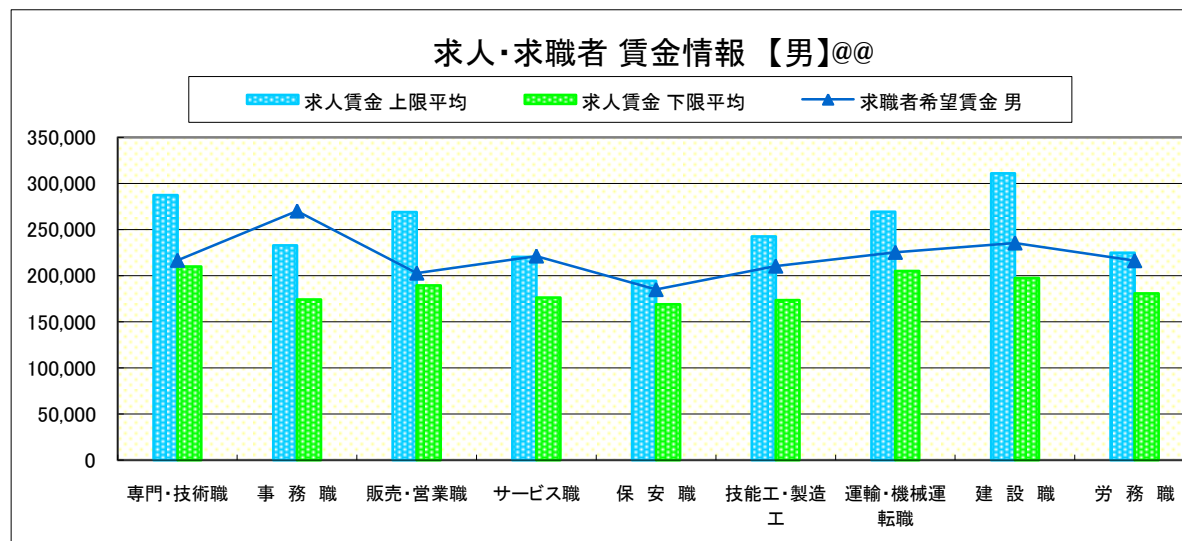
県 北 《大田原・矢板・黒磯》

求人賃金・求職者希望賃金情報(常用) (単位:円)

| 職業別 | | 求人賃金 | | 求職者希望賃金 | |
|-----|----------|---------|---------|---------|---------|
| | | 上限平均 | 下限平均 | 男 | 女 |
| 職業別 | 専門・技術職 | 287,510 | 210,027 | 216,746 | 198,130 |
| | 事務職 | 232,761 | 174,038 | 270,222 | 179,345 |
| | 販売・営業職 | 269,037 | 189,498 | 202,821 | 167,667 |
| | サービス職 | 220,557 | 176,395 | 221,396 | 177,671 |
| | 保安職 | 194,488 | 169,139 | 185,000 | 170,000 |
| | 技能工・製造工 | 242,684 | 173,418 | 210,427 | 160,083 |
| | 運輸・機械運転職 | 269,389 | 205,133 | 225,389 | - |
| | 建設職 | 310,993 | 197,383 | 235,548 | - |
| | 労務職 | 224,913 | 180,862 | 216,325 | 152,500 |
| 合計 | | 254,115 | 188,663 | 220,717 | 176,312 |

* 求人賃金・求職者希望賃金は、ハローワークシステム(職業紹介)新規求人・新規求職から抽出。

* 求人賃金については、男女不問である。



求人・求職者 賃金情報(フルタイム) 【10月】

県 央

《宇都宮・那須烏山・鹿沼・真岡・日光》

求人賃金・求職者希望賃金情報(常用)

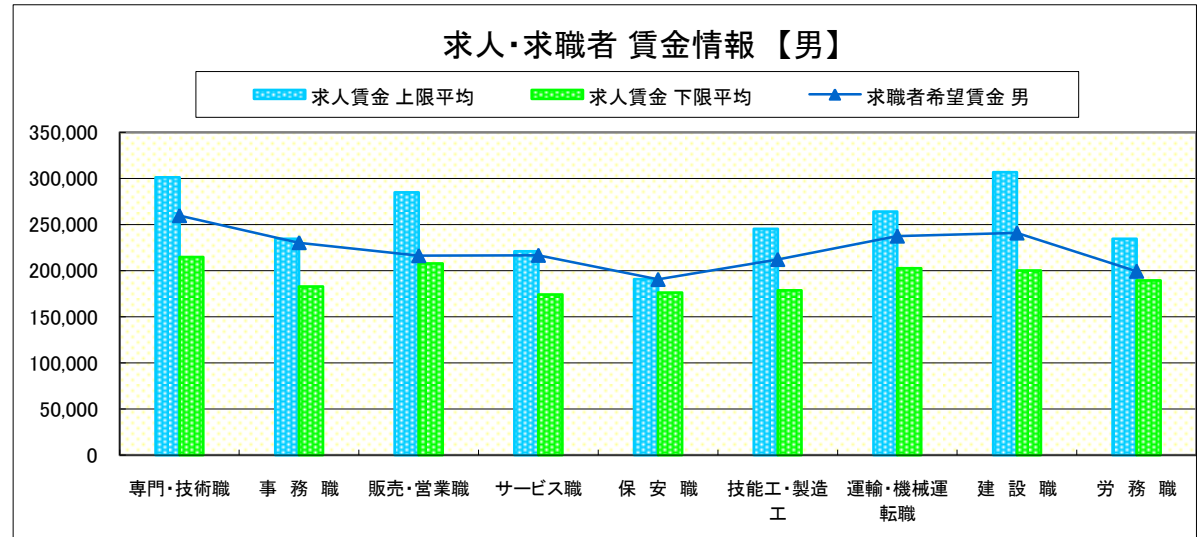
(単位:円)

| 職業別 | | 求人賃金 | | 求職者希望賃金 | |
|-----|----------|---------|---------|---------|---------|
| | | 上限平均 | 下限平均 | 男 | 女 |
| 職業別 | 専門・技術職 | 301,344 | 214,729 | 259,690 | 205,003 |
| | 事務職 | 234,611 | 182,898 | 230,444 | 173,404 |
| | 販売・営業職 | 284,852 | 207,829 | 216,350 | 168,363 |
| | サービス職 | 221,222 | 174,135 | 216,729 | 178,235 |
| | 保安職 | 190,704 | 176,410 | 190,625 | - |
| | 技能工・製造工 | 245,393 | 178,706 | 212,231 | 170,041 |
| | 運輸・機械運転職 | 264,253 | 202,787 | 237,536 | 241,250 |
| | 建設職 | 306,740 | 200,266 | 240,888 | - |
| | 労務職 | 234,733 | 189,642 | 199,490 | 165,964 |
| | 合計 | 262,005 | 193,527 | 219,417 | 178,267 |

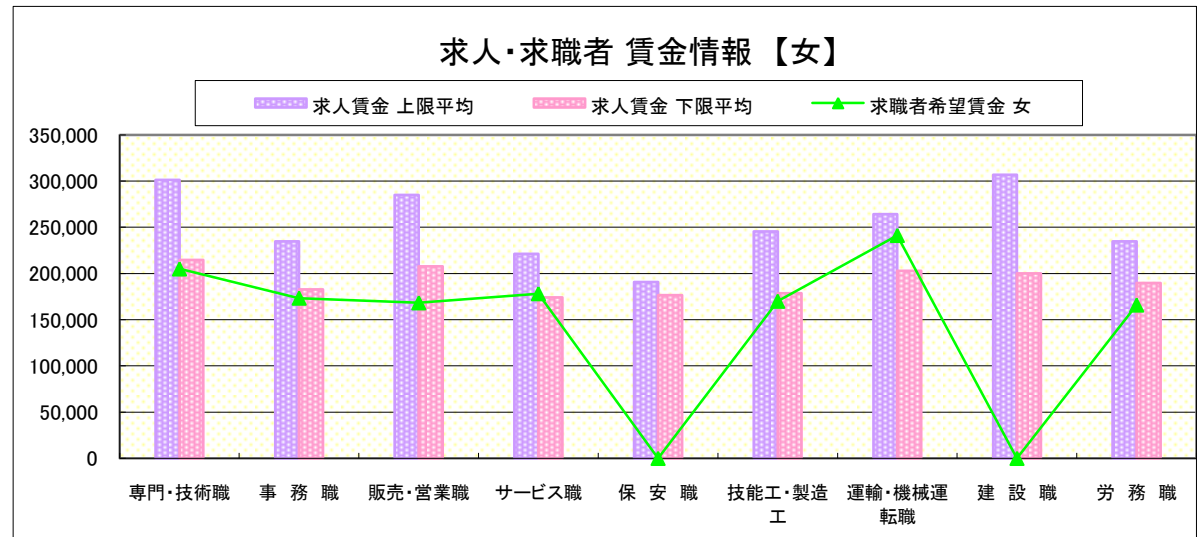
* 求人賃金・求職者希望賃金は、ハローワークシステム(職業紹介)新規求人・新規求職から抽出。

* 求人賃金については、男女不問である。

求人・求職者 賃金情報【男】



求人・求職者 賃金情報【女】



求人・求職者 賃金情報(フルタイム) 【10月】

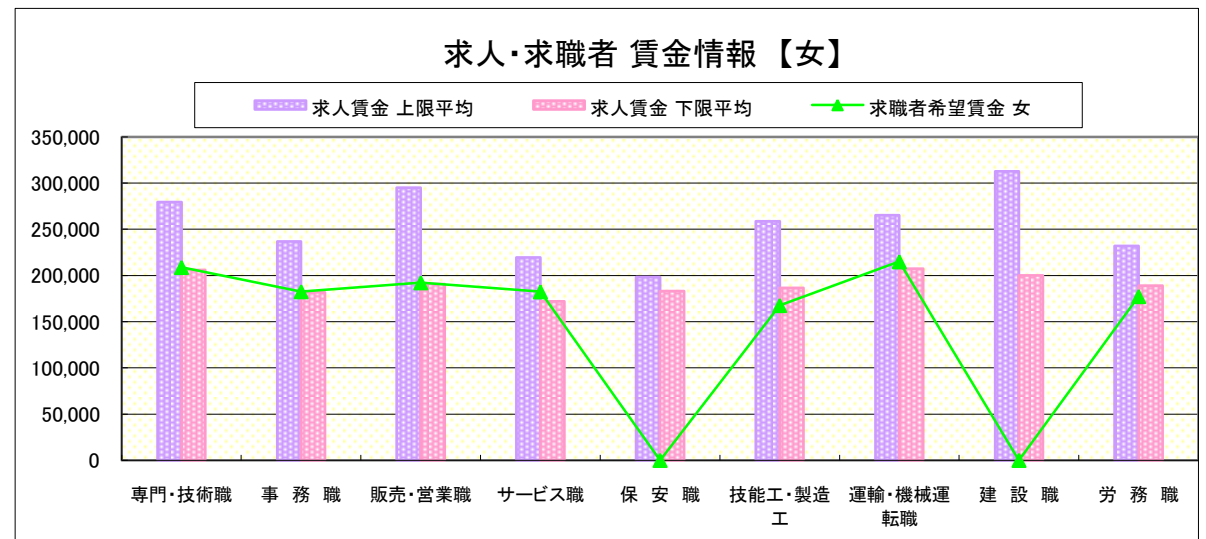
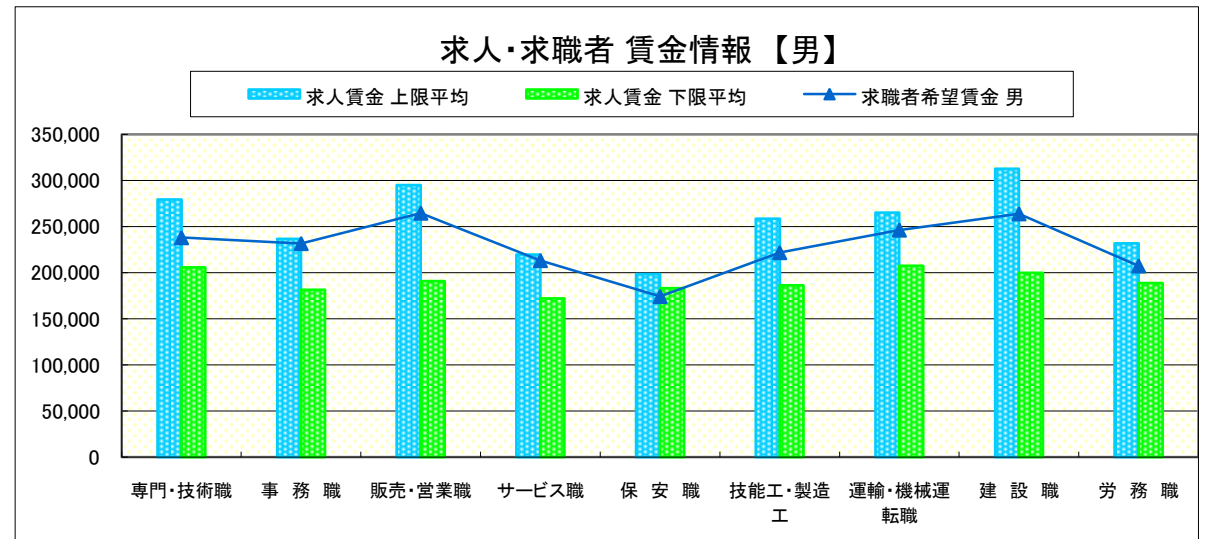
県 南 《栃木・佐野・足利・小山》

求人賃金・求職者希望賃金情報(常用) (単位:円)

| 職業別 | 職種 | 求人賃金 | | 求職者希望賃金 | |
|-----|----------|---------|---------|---------|---------|
| | | 上限平均 | 下限平均 | 男 | 女 |
| 職業別 | 専門・技術職 | 279,422 | 205,922 | 238,091 | 208,839 |
| | 事務職 | 236,726 | 181,650 | 231,761 | 182,607 |
| | 販売・営業職 | 295,100 | 190,916 | 264,684 | 192,280 |
| | サービス職 | 219,596 | 172,033 | 213,364 | 182,489 |
| | 保安職 | 198,418 | 183,300 | 174,444 | - |
| | 技能工・製造工 | 258,609 | 186,529 | 221,952 | 167,619 |
| | 運輸・機械運転職 | 265,125 | 207,499 | 246,358 | 215,000 |
| | 建設職 | 312,876 | 200,069 | 263,975 | - |
| | 労務職 | 231,826 | 188,881 | 207,486 | 177,366 |
| | 合計 | | 262,052 | 192,122 | 231,060 |

* 求人賃金・求職者希望賃金は、ハローワークシステム(職業紹介)新規求人・新規求職から抽出。

* 求人賃金については、男女不問である。



求人・求職者 賃金情報(フルタイム) 【10月】

宇 都 宮

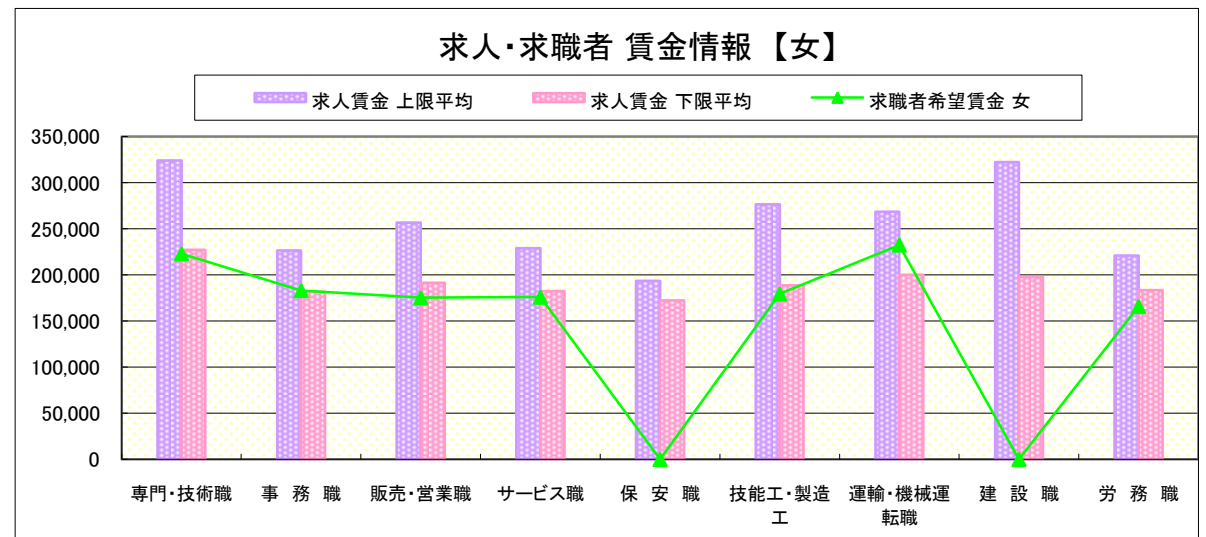
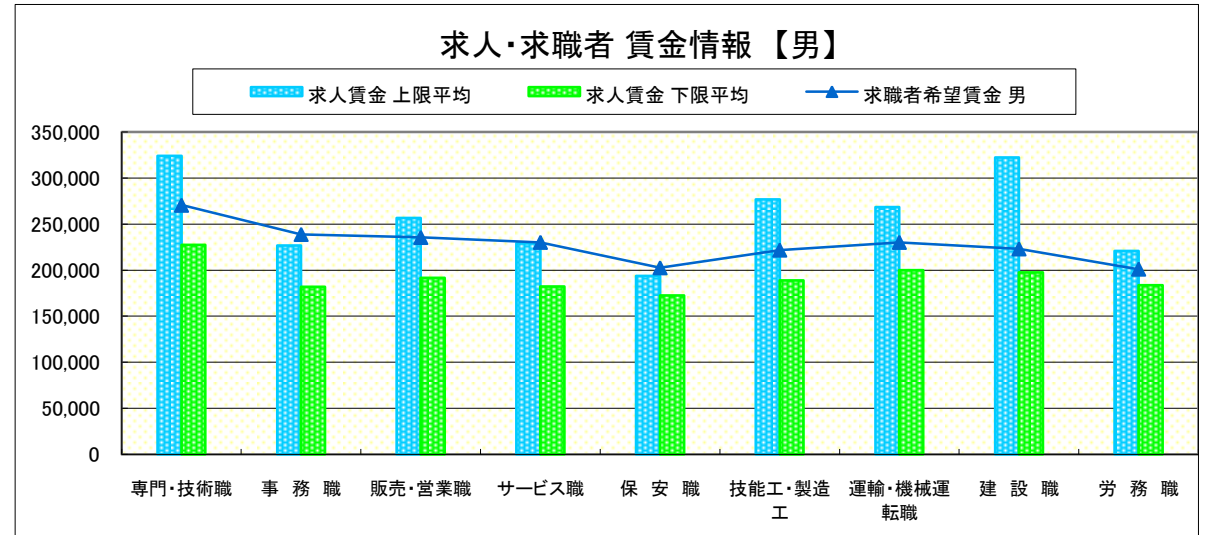
求人賃金・求職者希望賃金情報(常用)

(単位:円)

| 職業別 | | 求人賃金 | | 求職者希望賃金 | |
|-------------|----------|---------|---------|---------|---------|
| | | 上限平均 | 下限平均 | 男 | 女 |
| 職 業 別 | 専門・技術職 | 324,106 | 227,365 | 270,617 | 223,038 |
| | 事務職 | 226,627 | 181,793 | 238,833 | 183,194 |
| | 販売・営業職 | 256,602 | 191,512 | 235,526 | 175,313 |
| | サービス職 | 229,098 | 182,401 | 230,213 | 175,968 |
| | 保安職 | 193,662 | 172,431 | 202,500 | - |
| | 技能工・製造工 | 276,663 | 188,717 | 221,750 | 179,444 |
| | 運輸・機械運転職 | 268,467 | 200,056 | 230,179 | 232,500 |
| | 建設職 | 322,402 | 197,528 | 223,077 | - |
| | 労務職 | 220,860 | 183,569 | 201,034 | 165,862 |
| | 合計 | 275,467 | 201,518 | 231,762 | 187,494 |

* 求人賃金・求職者希望賃金は、ハローワークシステム(職業紹介)新規求人・新規求職から抽出。

* 求人賃金については、男女不問である。



求人・求職者 賃金情報(フルタイム) 【10月】

那 須 烏 山

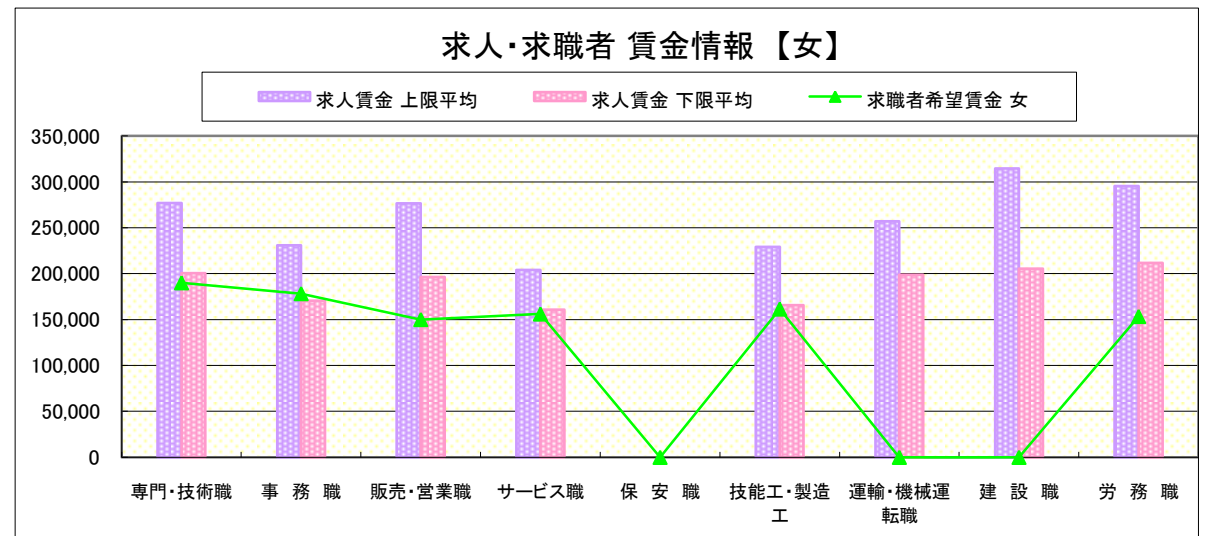
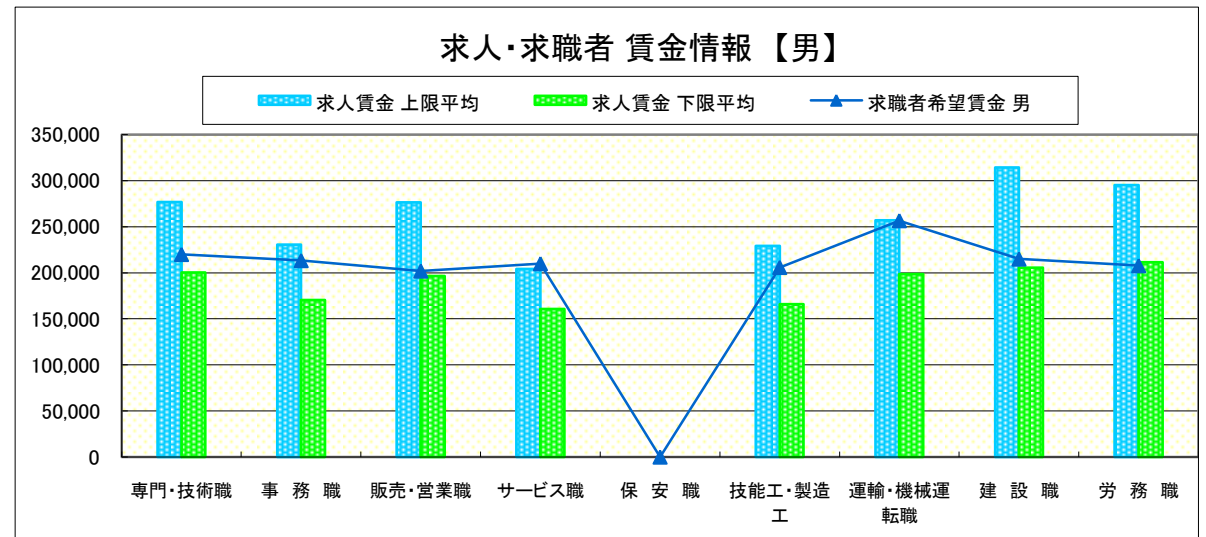
求人賃金・求職者希望賃金情報(常用)

(単位:円)

| | | 求人賃金 | | 求職者希望賃金 | |
|-------------|----------|---------|---------|---------|---------|
| | | 上限平均 | 下限平均 | 男 | 女 |
| 職 業 別 | 専門・技術職 | 276,810 | 200,345 | 220,000 | 190,000 |
| | 事務職 | 230,705 | 170,582 | 213,333 | 178,182 |
| | 販売・営業職 | 276,625 | 196,438 | 202,000 | 150,000 |
| | サービス職 | 204,015 | 160,594 | 210,000 | 156,000 |
| | 保安職 | - | - | - | - |
| | 技能工・製造工 | 229,136 | 165,819 | 205,909 | 161,429 |
| | 運輸・機械運転職 | 256,938 | 198,658 | 256,667 | - |
| | 建設職 | 314,432 | 205,558 | 215,000 | - |
| | 労務職 | 295,250 | 211,590 | 207,778 | 153,333 |
| | 合計 | 252,765 | 182,680 | 211,695 | 168,125 |

* 求人賃金・求職者希望賃金は、ハローワークシステム(職業紹介)新規求人・新規求職から抽出。

* 求人賃金については、男女不問である。



求人・求職者 賃金情報(フルタイム) 【10月】

鹿 沼

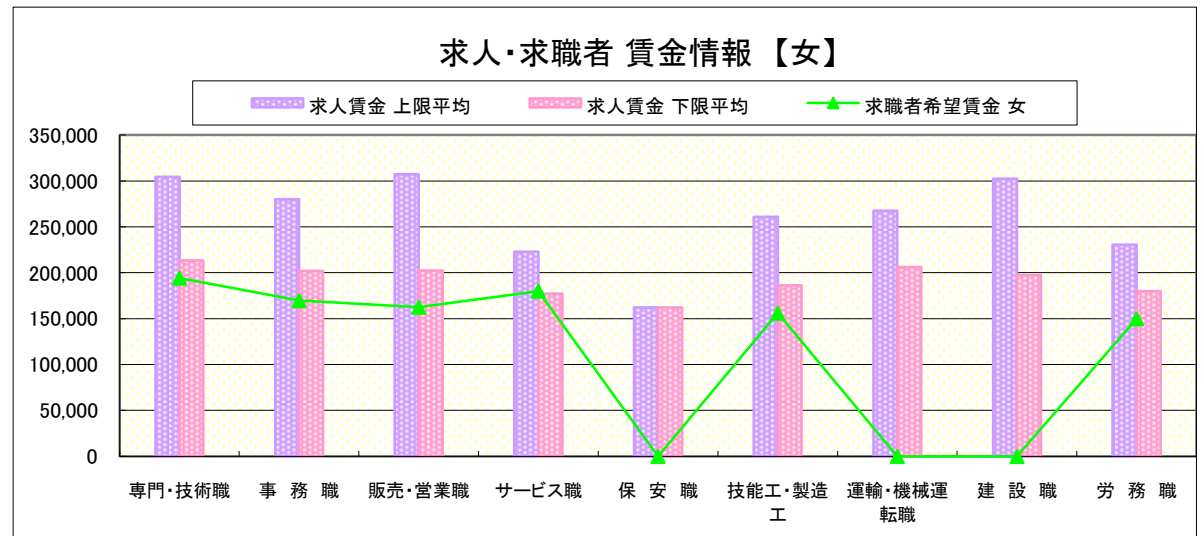
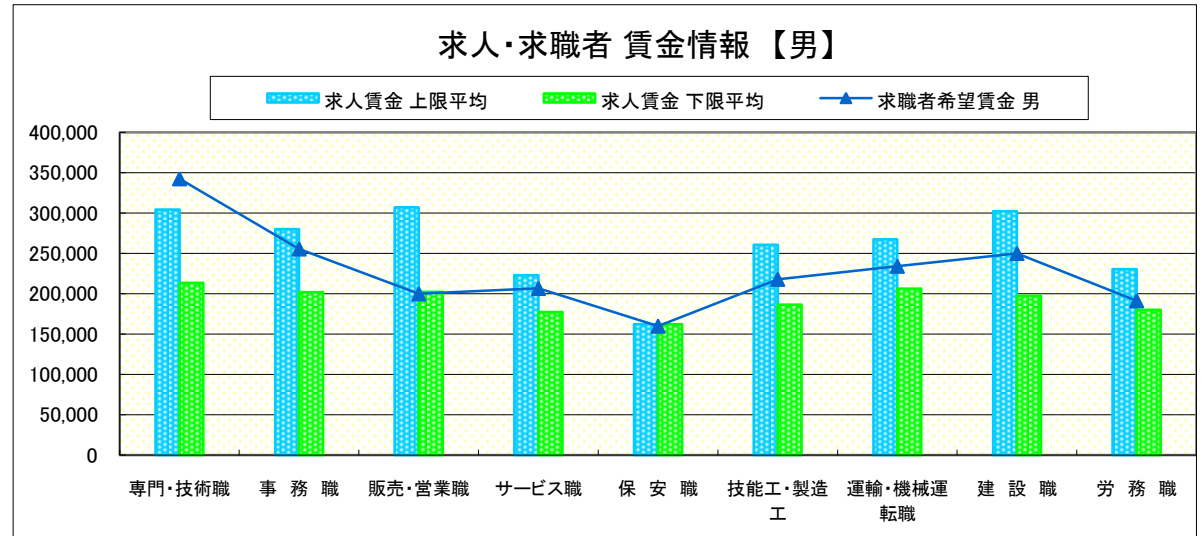
求人賃金・求職者希望賃金情報(常用)

(単位:円)

| | 職業別 | 求人賃金 | | 求職者希望賃金 | |
|--|----------|---------|---------|---------|---------|
| | | 上限平均 | 下限平均 | 男 | 女 |
| | 専門・技術職 | 304,301 | 213,542 | 342,500 | 194,286 |
| | 事務職 | 280,172 | 201,862 | 255,556 | 169,643 |
| | 販売・営業職 | 307,226 | 202,158 | 200,000 | 162,500 |
| | サービス職 | 222,762 | 177,309 | 206,667 | 180,000 |
| | 保安職 | 162,000 | 162,000 | 160,000 | - |
| | 技能工・製造工 | 260,675 | 186,348 | 218,000 | 156,000 |
| | 運輸・機械運転職 | 267,426 | 206,119 | 234,167 | - |
| | 建設職 | 302,310 | 197,531 | 250,000 | - |
| | 労務職 | 230,458 | 179,938 | 191,429 | 150,000 |
| | 合計 | 272,487 | 195,809 | 229,694 | 170,704 |

* 求人賃金・求職者希望賃金は、ハローワークシステム(職業紹介)新規求人・新規求職から抽出。

* 求人賃金については、男女不問である。



求人・求職者 賃金情報(フルタイム) 【10月】

栃 木

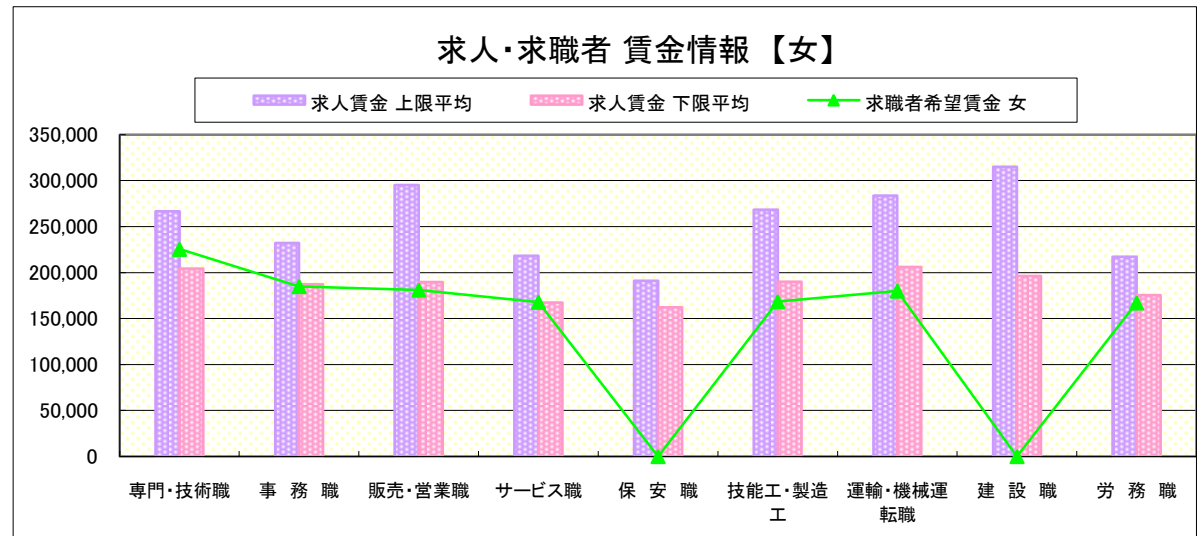
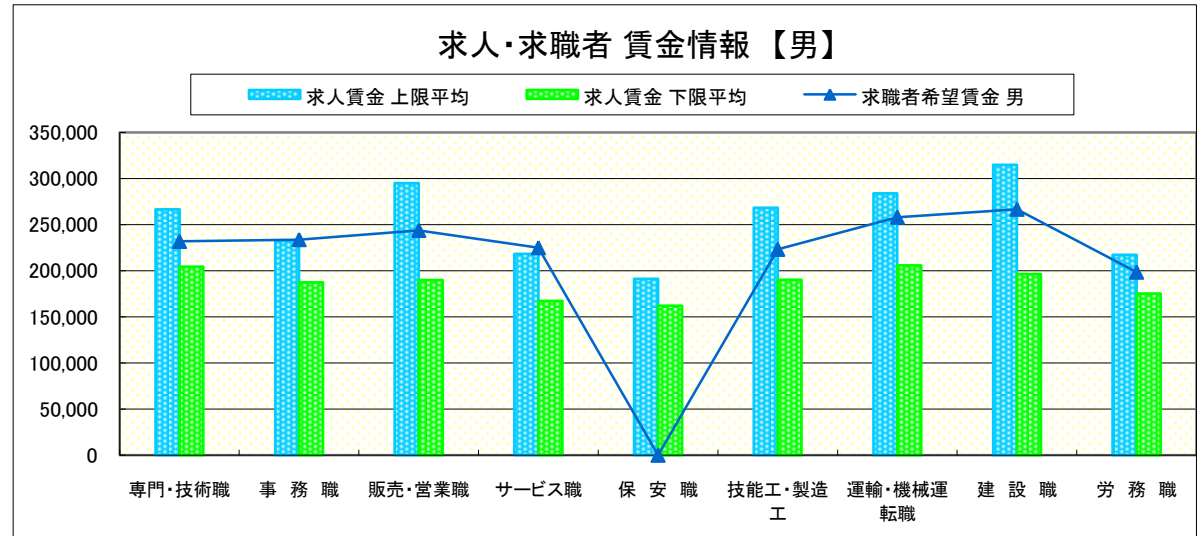
求人賃金・求職者希望賃金情報(常用)

(単位:円)

| | 職業別 | 求人賃金 | | 求職者希望賃金 | |
|--|----------|---------|---------|---------|---------|
| | | 上限平均 | 下限平均 | 男 | 女 |
| | 専門・技術職 | 266,500 | 204,387 | 231,786 | 225,500 |
| | 事務職 | 232,281 | 187,338 | 233,750 | 185,000 |
| | 販売・営業職 | 295,168 | 189,757 | 243,750 | 181,111 |
| | サービス職 | 218,399 | 167,260 | 225,000 | 167,917 |
| | 保安職 | 191,250 | 162,025 | - | - |
| | 技能工・製造工 | 268,285 | 190,137 | 223,210 | 168,421 |
| | 運輸・機械運転職 | 283,847 | 205,921 | 258,065 | 180,000 |
| | 建設職 | 314,966 | 196,384 | 266,667 | - |
| | 労務職 | 217,138 | 175,371 | 198,462 | 167,143 |
| | 合計 | 261,232 | 190,588 | 230,161 | 184,832 |

* 求人賃金・求職者希望賃金は、ハローワークシステム(職業紹介)新規求人・新規求職から抽出。

* 求人賃金については、男女不問である。



求人・求職者 賃金情報(フルタイム) 【10月】

佐 野

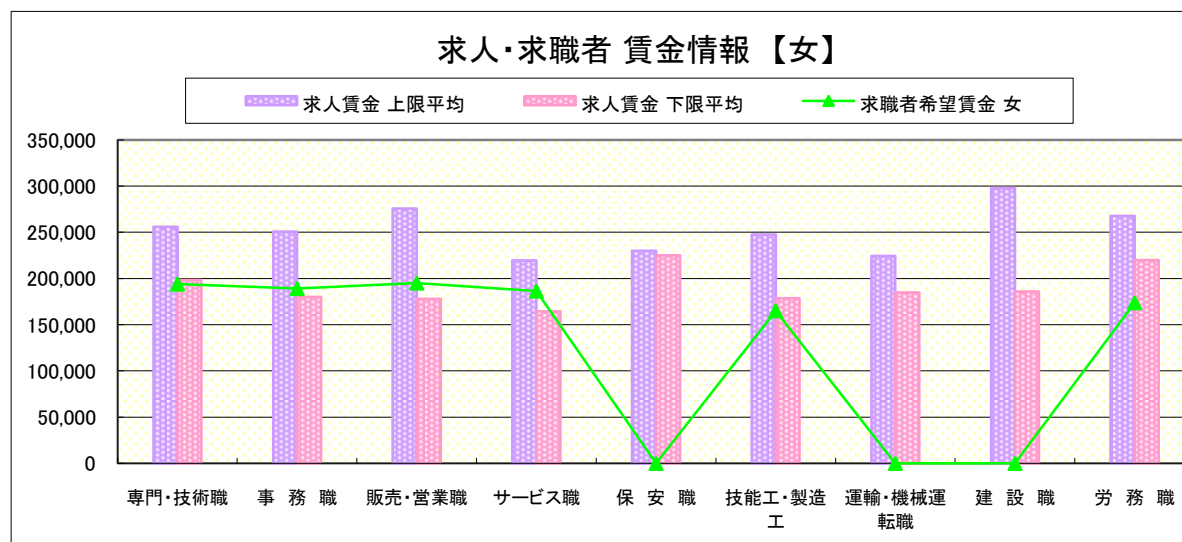
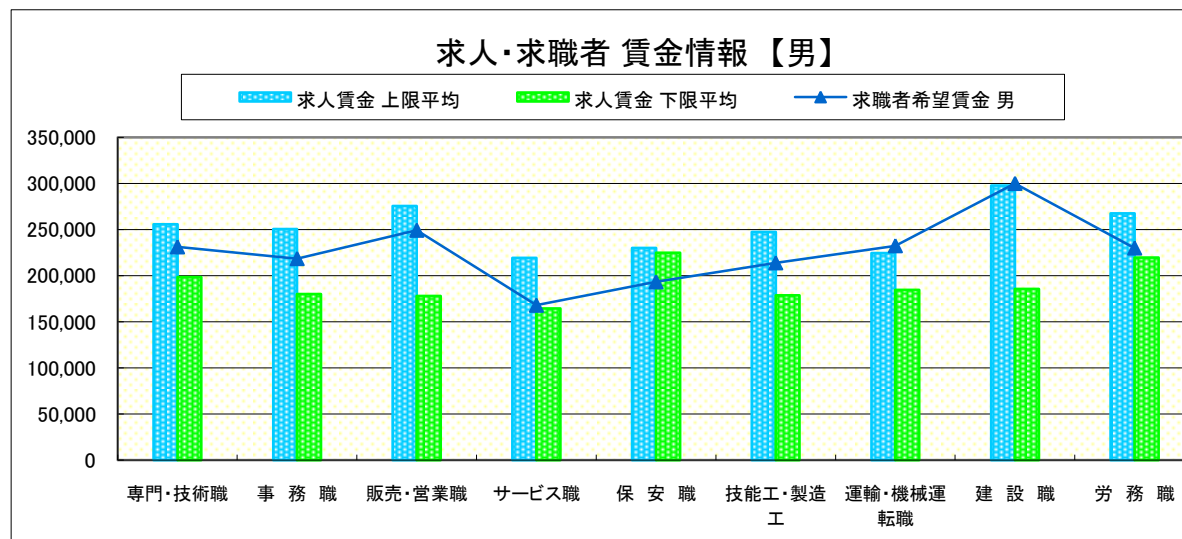
求人賃金・求職者希望賃金情報(常用)

(単位:円)

| 職業別 | 職種 | 求人賃金 | | 求職者希望賃金 | |
|-----|----------|---------|---------|---------|---------|
| | | 上限平均 | 下限平均 | 男 | 女 |
| 職業別 | 専門・技術職 | 255,758 | 198,417 | 231,250 | 193,889 |
| | 事務職 | 250,625 | 180,177 | 218,571 | 189,070 |
| | 販売・営業職 | 275,632 | 177,898 | 249,286 | 195,000 |
| | サービス職 | 219,468 | 164,517 | 168,000 | 186,364 |
| | 保安職 | 230,000 | 225,000 | 193,333 | - |
| | 技能工・製造工 | 247,657 | 178,718 | 213,947 | 165,000 |
| | 運輸・機械運転職 | 224,493 | 184,765 | 232,500 | - |
| | 建設職 | 297,786 | 185,796 | 300,000 | - |
| | 労務職 | 267,796 | 219,804 | 230,000 | 173,750 |
| 合計 | | 248,781 | 182,946 | 224,145 | 184,706 |

* 求人賃金・求職者希望賃金は、ハローワークシステム(職業紹介)新規求人・新規求職から抽出。

* 求人賃金については、男女不問である。



求人・求職者 賃金情報(フルタイム) 【10月】

足 利

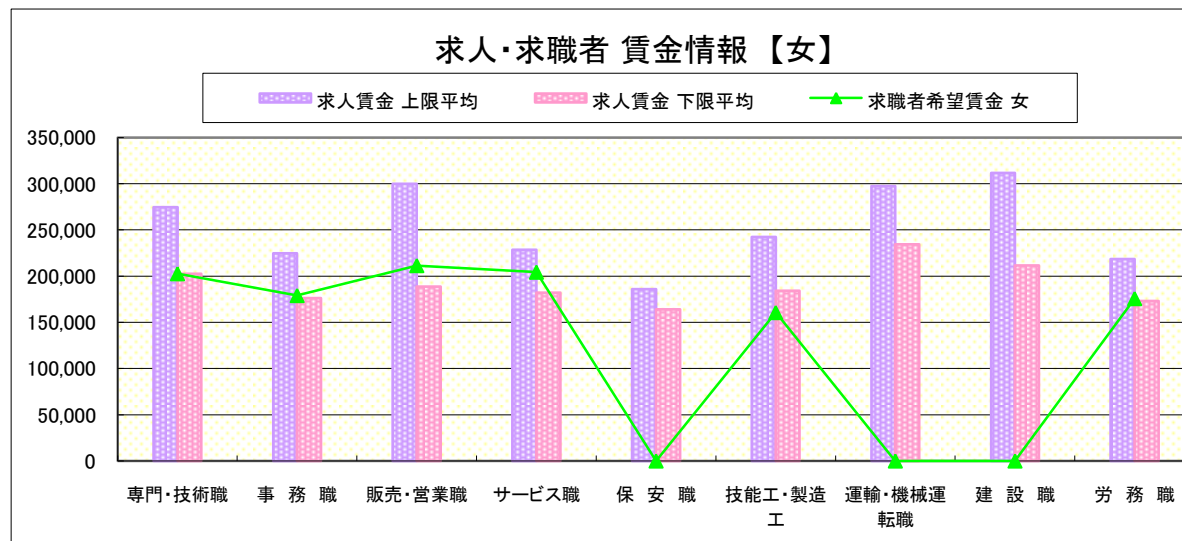
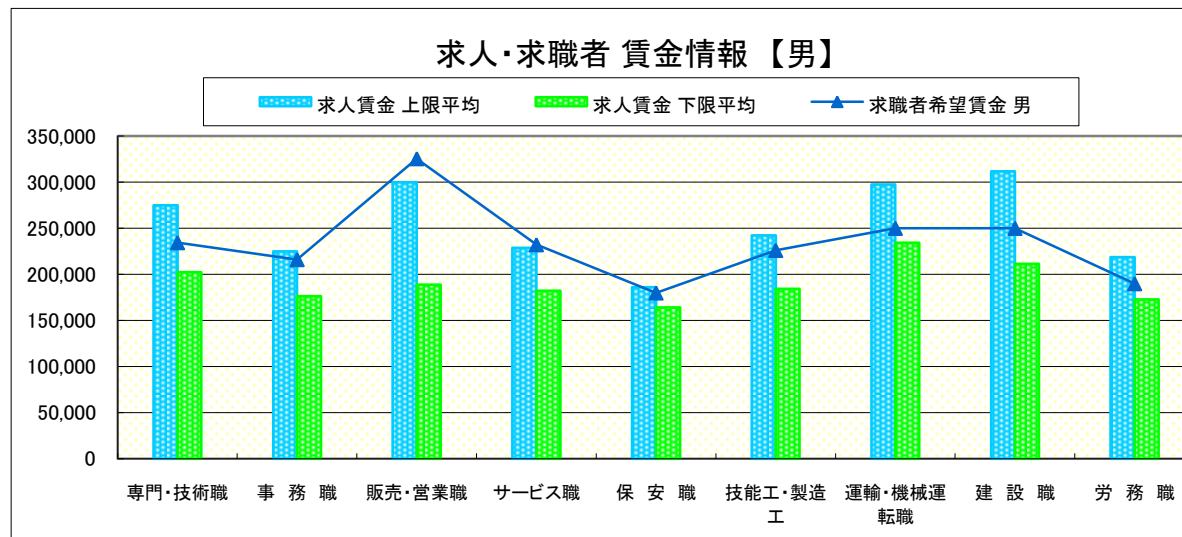
求人賃金・求職者希望賃金情報(常用)

(単位:円)

| | 職業別 | 求人賃金 | | 求職者希望賃金 | |
|--|----------|---------|---------|---------|---------|
| | | 上限平均 | 下限平均 | 男 | 女 |
| | 専門・技術職 | 274,774 | 202,410 | 234,444 | 202,632 |
| | 事務職 | 224,784 | 176,136 | 216,111 | 179,024 |
| | 販売・営業職 | 299,932 | 188,628 | 325,385 | 211,429 |
| | サービス職 | 228,689 | 182,218 | 232,222 | 204,286 |
| | 保安職 | 185,850 | 164,150 | 180,000 | - |
| | 技能工・製造工 | 242,276 | 184,153 | 226,094 | 160,625 |
| | 運輸・機械運転職 | 297,328 | 234,359 | 250,000 | - |
| | 建設職 | 311,600 | 211,447 | 250,000 | - |
| | 労務職 | 218,537 | 172,978 | 190,000 | 175,714 |
| | 合計 | 262,210 | 195,857 | 232,708 | 186,106 |

* 求人賃金・求職者希望賃金は、ハローワークシステム(職業紹介)新規求人・新規求職から抽出。

* 求人賃金については、男女不問である。



求人・求職者 賃金情報(フルタイム) 【10月】

真 岡

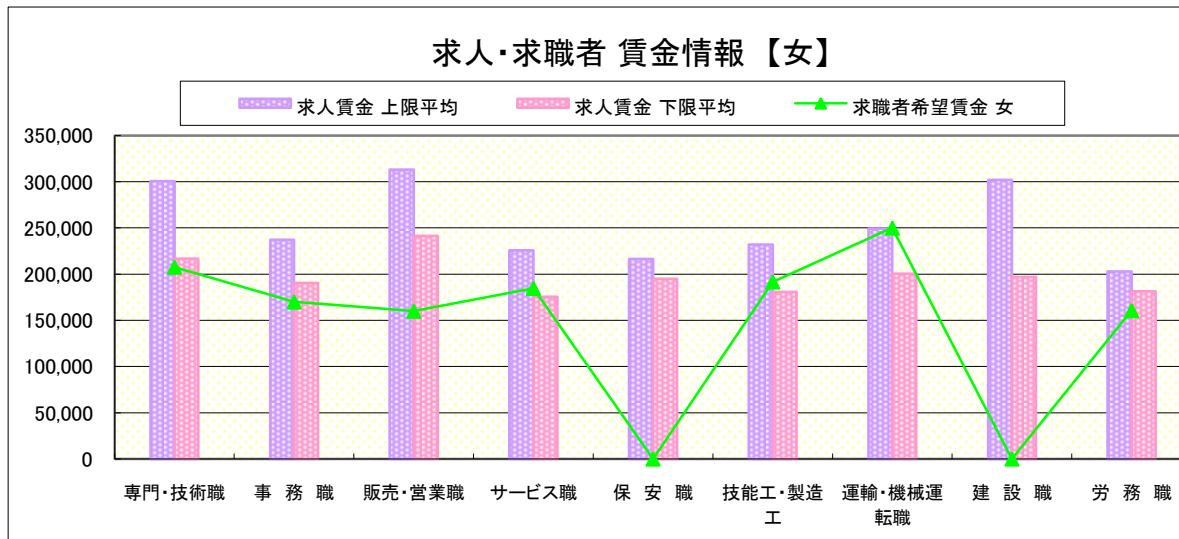
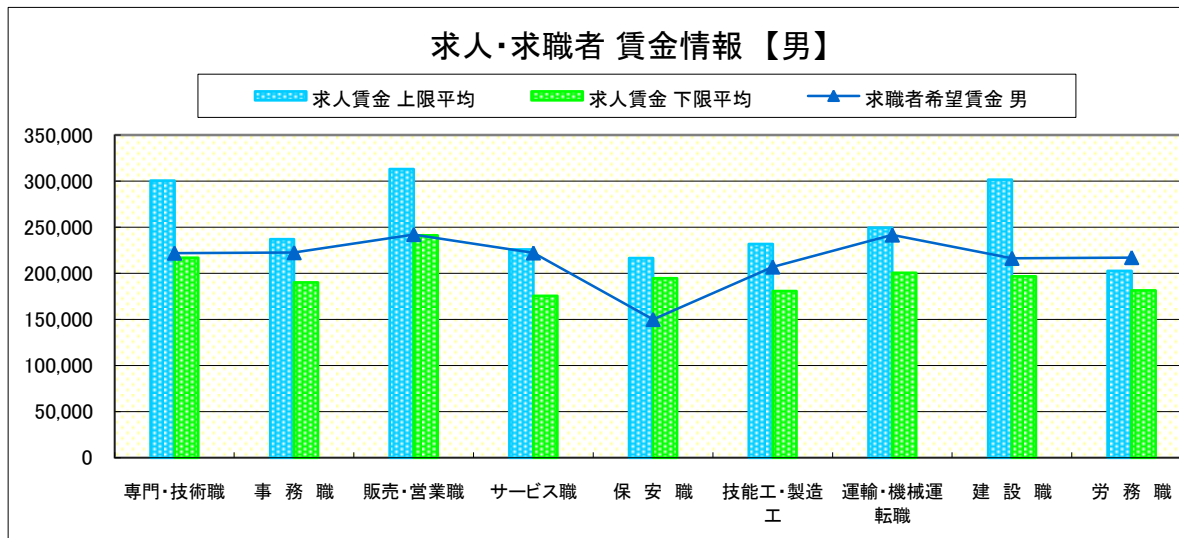
求人賃金・求職者希望賃金情報(常用)

(単位:円)

| | 求人賃金 | 求職者希望賃金 | | | |
|-------------|----------|---------|---------|---------|---------|
| | | 上限平均 | 下限平均 | 男 | 女 |
| 職 業 別 | 専門・技術職 | 300,477 | 216,801 | 222,000 | 207,692 |
| | 事務職 | 237,119 | 190,341 | 222,500 | 170,000 |
| | 販売・営業職 | 313,025 | 241,400 | 242,222 | 160,000 |
| | サービス職 | 225,788 | 175,508 | 222,222 | 184,762 |
| | 保安職 | 216,450 | 194,800 | 150,000 | - |
| | 技能工・製造工 | 231,941 | 180,705 | 206,923 | 191,667 |
| | 運輸・機械運転職 | 249,477 | 200,529 | 241,667 | 250,000 |
| | 建設職 | 301,830 | 196,858 | 216,364 | - |
| | 労務職 | 202,776 | 181,330 | 217,209 | 160,625 |
| | 合計 | 260,064 | 197,707 | 220,000 | 180,755 |

* 求人賃金・求職者希望賃金は、ハローワークシステム(職業紹介)新規求人・新規求職から抽出。

* 求人賃金については、男女不問である。



求人・求職者 賃金情報(フルタイム) 【10月】

矢板

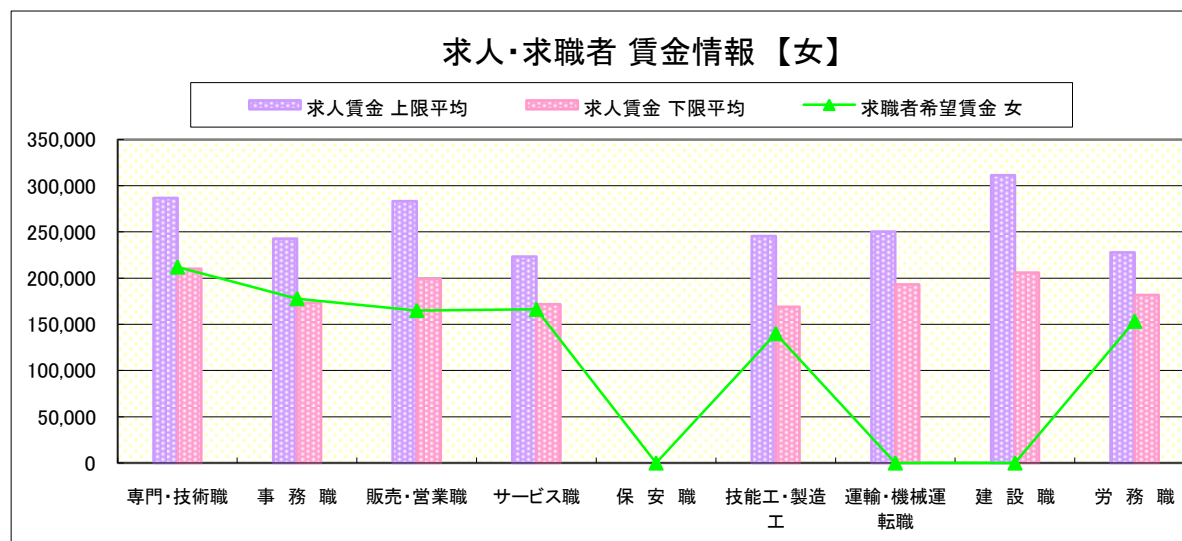
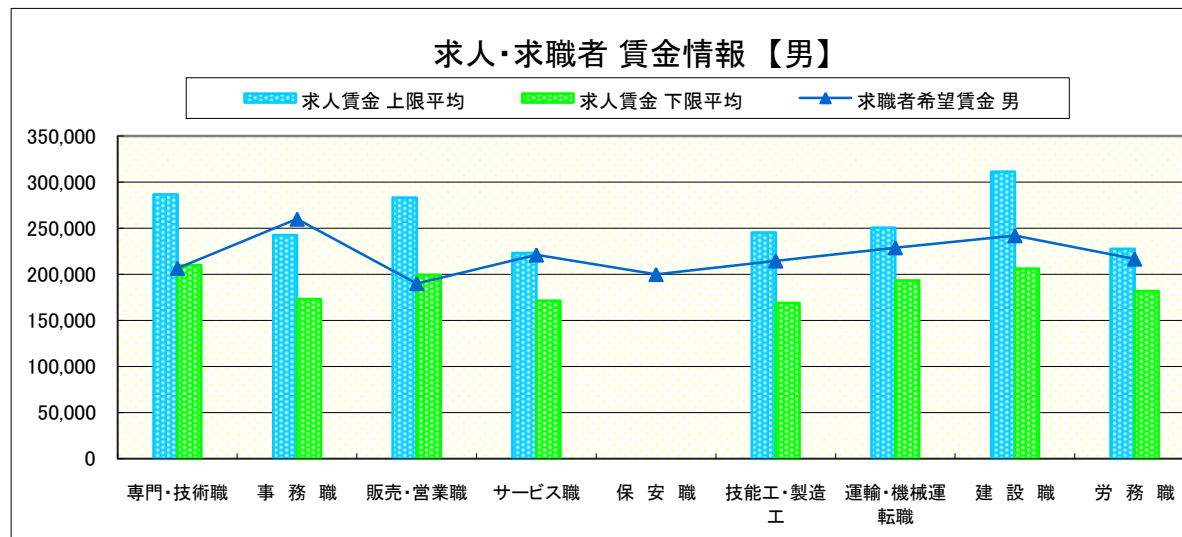
求人賃金・求職者希望賃金情報(常用)

(単位:円)

| | 求人賃金 | 求職者希望賃金 | | | |
|-----|----------|---------|---------|---------|---------|
| | | 上限平均 | 下限平均 | 男 | 女 |
| 職業別 | 専門・技術職 | 286,724 | 210,120 | 206,667 | 212,000 |
| | 事務職 | 242,567 | 173,278 | 260,000 | 177,857 |
| | 販売・営業職 | 283,100 | 199,242 | 190,000 | 165,000 |
| | サービス職 | 223,306 | 171,598 | 221,111 | 166,250 |
| | 保安職 | - | - | 200,000 | - |
| | 技能工・製造工 | 245,550 | 168,952 | 214,615 | 140,000 |
| | 運輸・機械運転職 | 250,452 | 193,197 | 229,000 | - |
| | 建設職 | 311,385 | 206,131 | 242,000 | - |
| | 労務職 | 227,745 | 181,881 | 216,667 | 153,333 |
| | 合計 | 257,571 | 187,666 | 223,494 | 174,211 |

* 求人賃金・求職者希望賃金は、ハローワークシステム(職業紹介)新規求人・新規求職から抽出。

* 求人賃金については、男女不問である。



求人・求職者 賃金情報(フルタイム) 【10月】

大田原

求人賃金・求職者希望賃金情報(常用)

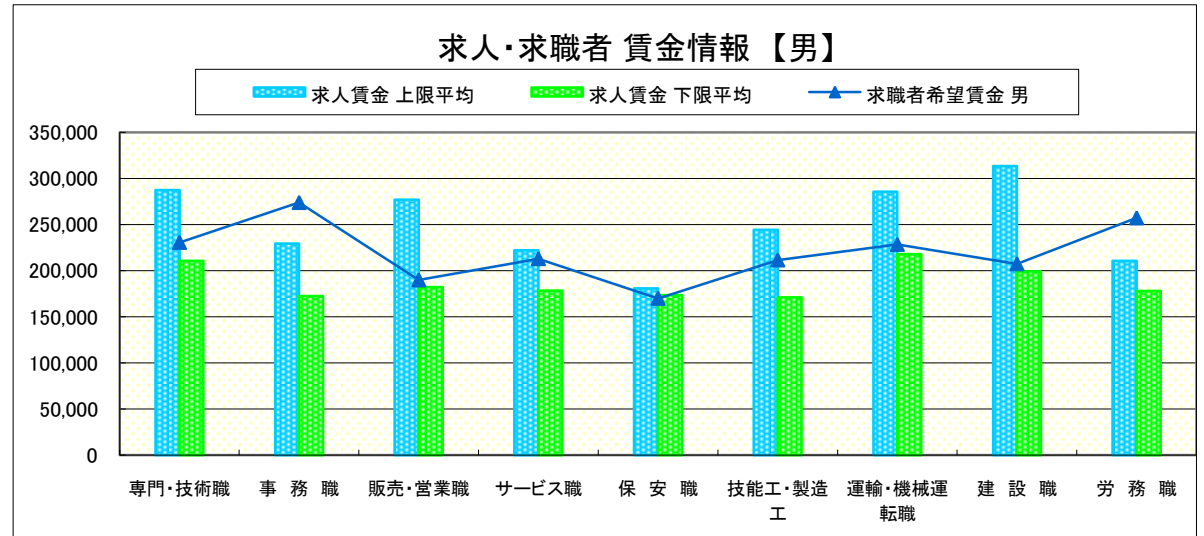
(単位:円)

| 職業別 | | 求人賃金 | | 求職者希望賃金 | |
|-----|----------|---------|---------|---------|---------|
| | | 上限平均 | 下限平均 | 男 | 女 |
| 職業別 | 専門・技術職 | 287,293 | 210,501 | 230,714 | 191,765 |
| | 事務職 | 229,522 | 172,389 | 274,000 | 174,419 |
| | 販売・営業職 | 276,998 | 182,353 | 190,000 | 170,000 |
| | サービス職 | 222,206 | 178,378 | 213,077 | 182,917 |
| | 保安職 | 180,655 | 173,358 | 170,000 | 170,000 |
| | 技能工・製造工 | 244,267 | 171,148 | 211,667 | 176,250 |
| | 運輸・機械運転職 | 285,605 | 218,021 | 228,500 | - |
| | 建設職 | 313,350 | 199,048 | 207,500 | - |
| | 労務職 | 210,750 | 178,136 | 257,308 | 136,667 |
| 合計 | | 257,123 | 189,916 | 223,829 | 175,252 |

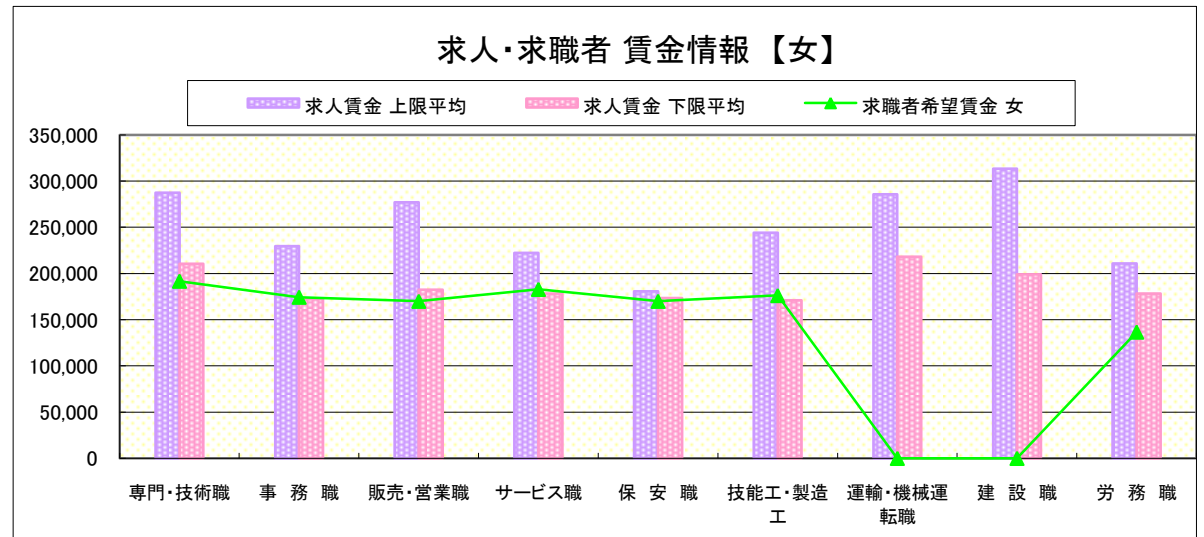
* 求人賃金・求職者希望賃金は、ハローワークシステム(職業紹介)新規求人・新規求職から抽出。

* 求人賃金については、男女不問である。

求人・求職者 賃金情報【男】



求人・求職者 賃金情報【女】



求人・求職者 賃金情報(フルタイム) 【10月】

小 山

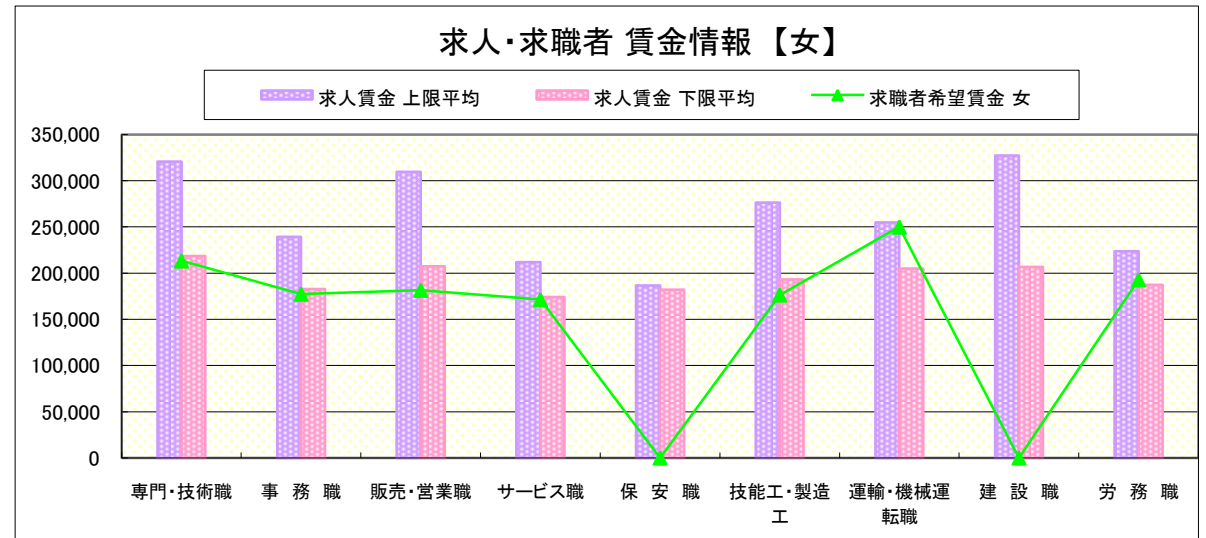
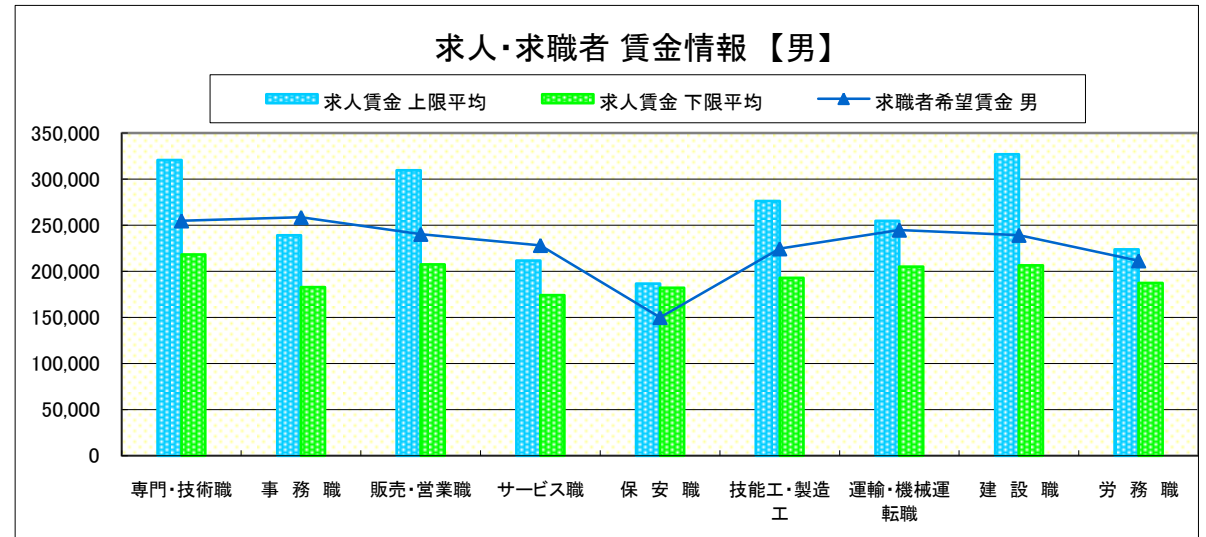
求人賃金・求職者希望賃金情報(常用)

(単位:円)

| | 求人賃金 | 求職者希望賃金 | | | |
|-------------|----------|---------|---------|---------|---------|
| | | 上限平均 | 下限平均 | 男 | 女 |
| 職 業 別 | 専門・技術職 | 320,654 | 218,475 | 254,884 | 213,333 |
| | 事務職 | 239,214 | 182,949 | 258,611 | 177,333 |
| | 販売・営業職 | 309,669 | 207,382 | 240,313 | 181,579 |
| | サービス職 | 211,829 | 174,138 | 228,235 | 171,389 |
| | 保安職 | 186,572 | 182,026 | 150,000 | - |
| | 技能工・製造工 | 276,219 | 193,107 | 224,557 | 176,429 |
| | 運輸・機械運転職 | 254,832 | 204,951 | 244,865 | 250,000 |
| | 建設職 | 327,151 | 206,650 | 239,231 | - |
| | 労務職 | 223,834 | 187,371 | 211,481 | 192,857 |
| | 合計 | 275,983 | 199,098 | 237,226 | 183,829 |

* 求人賃金・求職者希望賃金は、ハローワークシステム(職業紹介)新規求人・新規求職から抽出。

* 求人賃金については、男女不問である。



求人・求職者 賃金情報(フルタイム)【10月】

日 光

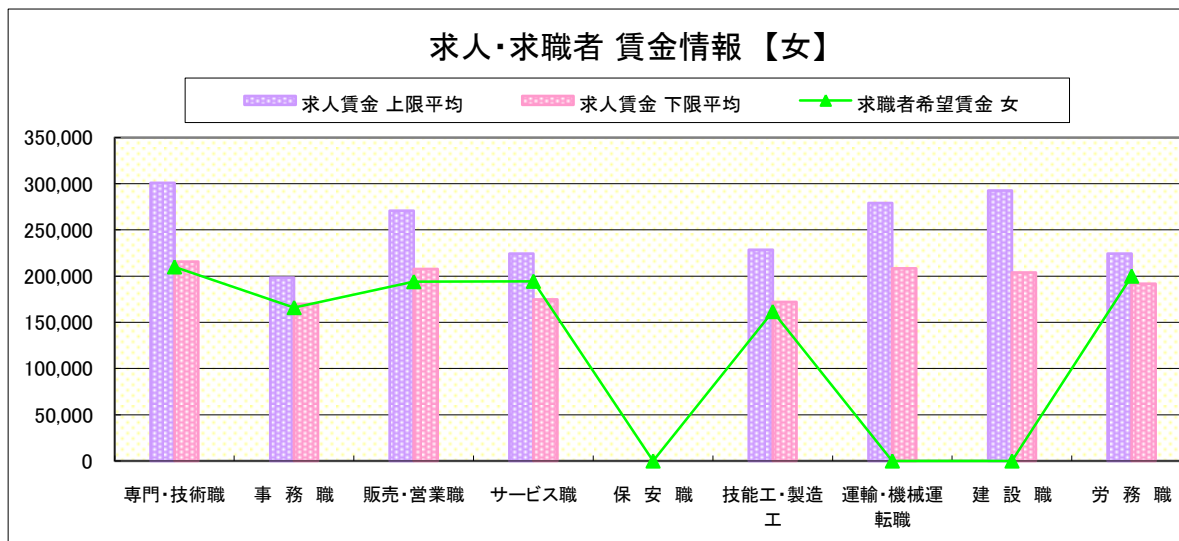
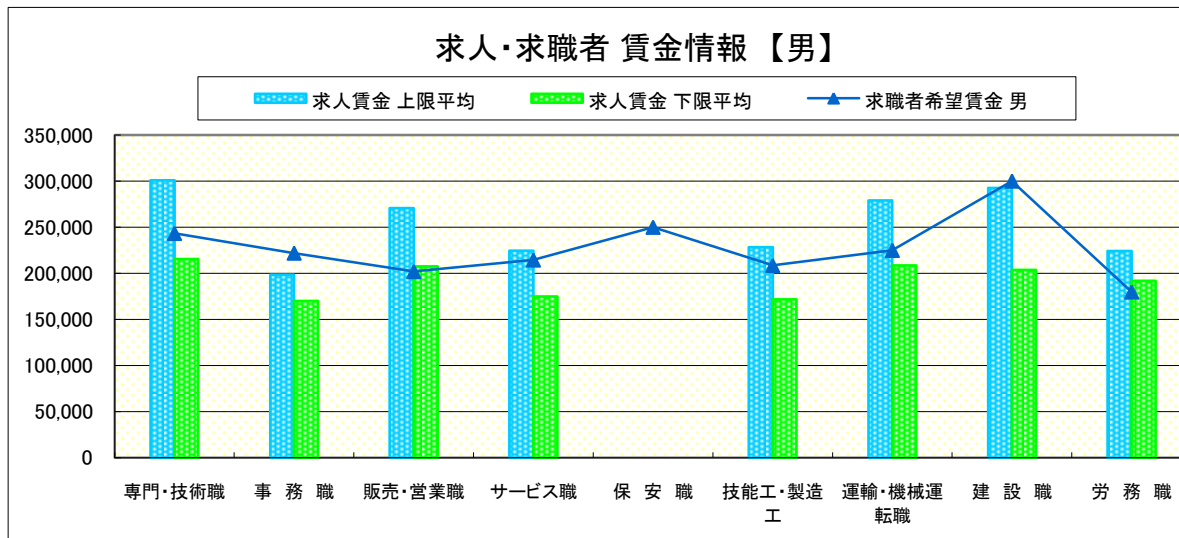
求人賃金・求職者希望賃金情報(常用)

(単位:円)

| | 求人賃金 | 求職者希望賃金 | | | |
|-------------|----------|---------|---------|---------|---------|
| | | 上限平均 | 下限平均 | 男 | 女 |
| 職 業 別 | 専門・技術職 | 301,027 | 215,590 | 243,333 | 210,000 |
| | 事務職 | 198,434 | 169,910 | 222,000 | 166,000 |
| | 販売・営業職 | 270,783 | 207,638 | 202,000 | 194,000 |
| | サービス職 | 224,445 | 174,865 | 214,545 | 194,444 |
| | 保安職 | - | - | 250,000 | - |
| | 技能工・製造工 | 228,549 | 171,939 | 208,571 | 161,667 |
| | 運輸・機械運転職 | 278,955 | 208,573 | 225,000 | - |
| | 建設職 | 292,725 | 203,856 | 300,000 | - |
| | 労務職 | 224,320 | 191,782 | 180,000 | 200,000 |
| | 合計 | 249,242 | 189,920 | 203,936 | 184,259 |

* 求人賃金・求職者希望賃金は、ハローワークシステム(職業紹介)新規求人・新規求職から抽出。

* 求人賃金については、男女不問である。



求人・求職者 賃金情報(フルタイム) 【10月】

黒 磯

求人賃金・求職者希望賃金情報(常用)

(単位:円)

| 職業別 | 職種 | 求人賃金 | | 求職者希望賃金 | |
|-------------|----------|---------|---------|---------|---------|
| | | 上限平均 | 下限平均 | 男 | 女 |
| 職 業 別 | 専門・技術職 | 288,514 | 209,460 | 212,857 | 190,625 |
| | 事務職 | 226,194 | 176,446 | 276,667 | 185,758 |
| | 販売・営業職 | 247,012 | 186,898 | 228,462 | 168,000 |
| | サービス職 | 216,159 | 179,209 | 230,000 | 183,846 |
| | 保安職 | 208,320 | 164,920 | - | - |
| | 技能工・製造工 | 238,234 | 180,155 | 205,000 | 164,000 |
| | 運輸・機械運転職 | 272,111 | 204,181 | 218,667 | - |
| | 建設職 | 308,244 | 186,970 | 257,143 | - |
| | 労務職 | 236,245 | 182,570 | 175,000 | 167,500 |
| | 合計 | | 247,650 | 188,408 | 214,828 |

* 求人賃金・求職者希望賃金は、ハローワークシステム(職業紹介)新規求人・新規求職から抽出。

* 求人賃金については、男女不問である。

