

求人・求職者 賃金情報【1月】

局 計

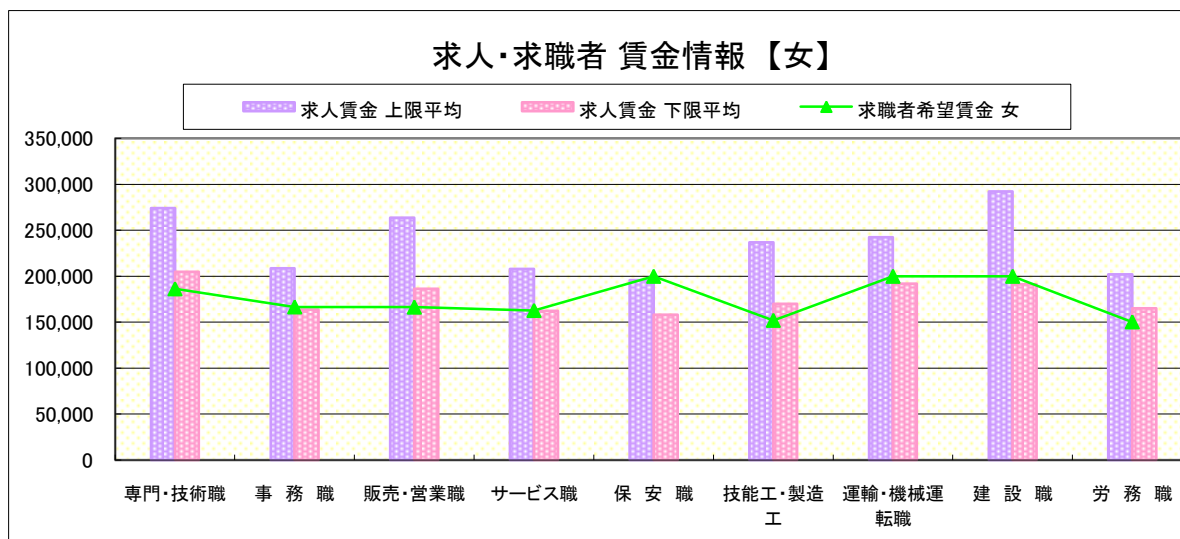
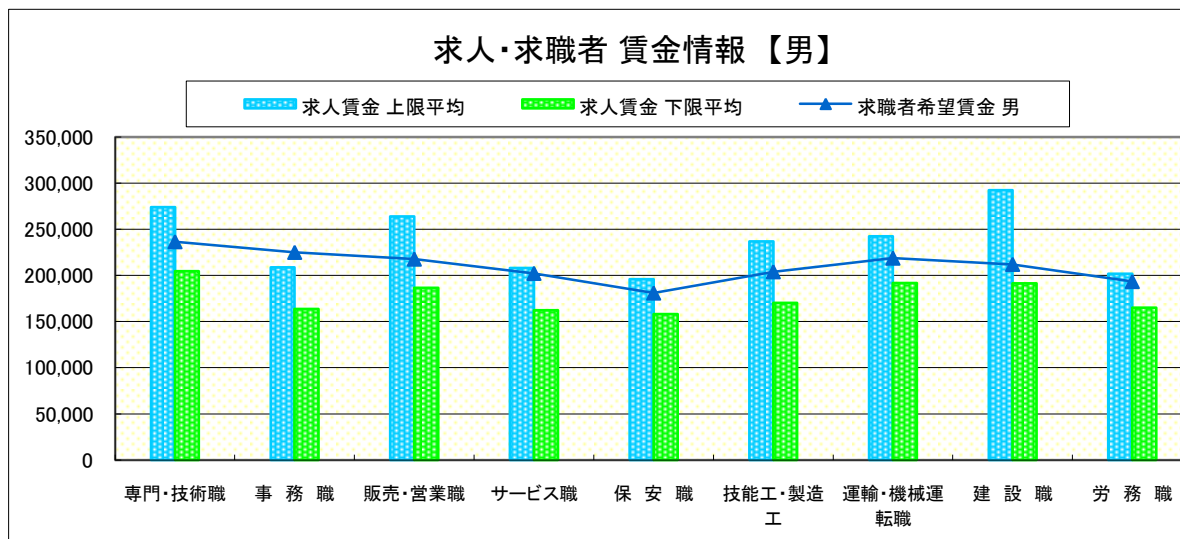
求人賃金・求職者希望賃金情報(常用)

(単位:円)

		求人賃金		求職者希望賃金	
		上限平均	下限平均	男	女
職 業 別	専門・技術職	274,009	204,767	236,589	186,294
	事務職	208,627	163,827	225,064	166,554
	販売・営業職	263,891	186,422	217,746	166,328
	サービス職	207,963	162,299	202,305	162,676
	保安職	195,895	157,984	180,968	200,000
	技能工・製造工	236,799	170,095	204,006	151,910
	運輸・機械運転職	242,307	191,808	218,770	200,000
	建設職	292,338	191,371	212,050	200,000
	労務職	201,921	165,211	193,438	150,216

* 求人賃金・求職者希望賃金は、ハローワークシステム(職業紹介)3月新規求人・新規求職から抽出。

* 求人賃金については、男女不問である。



求人・求職者 賃金情報 【1月】

県央1地区 《宇都宮・鹿沼・日光》

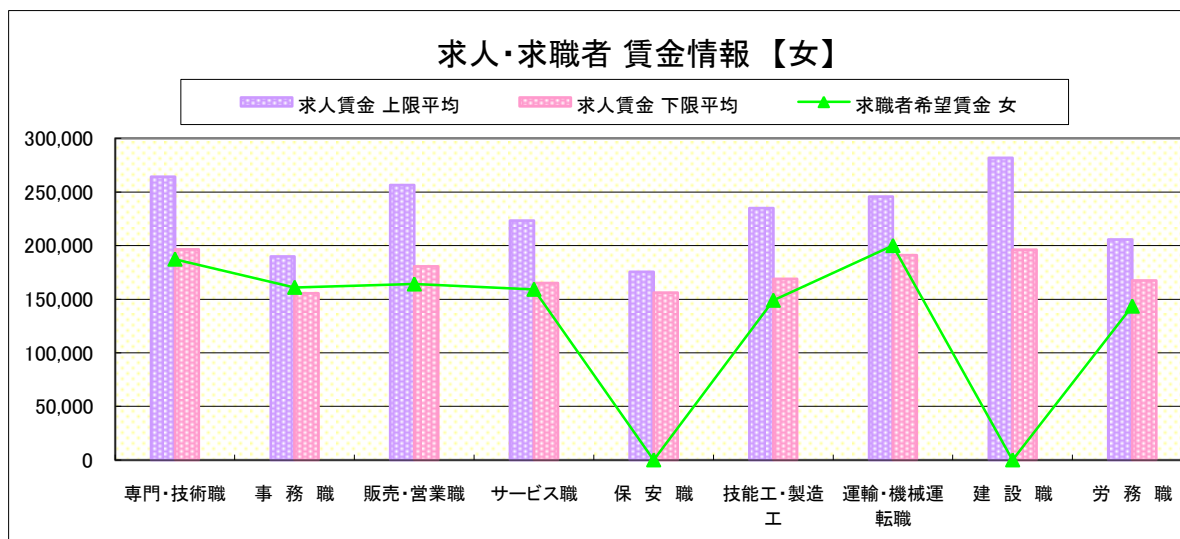
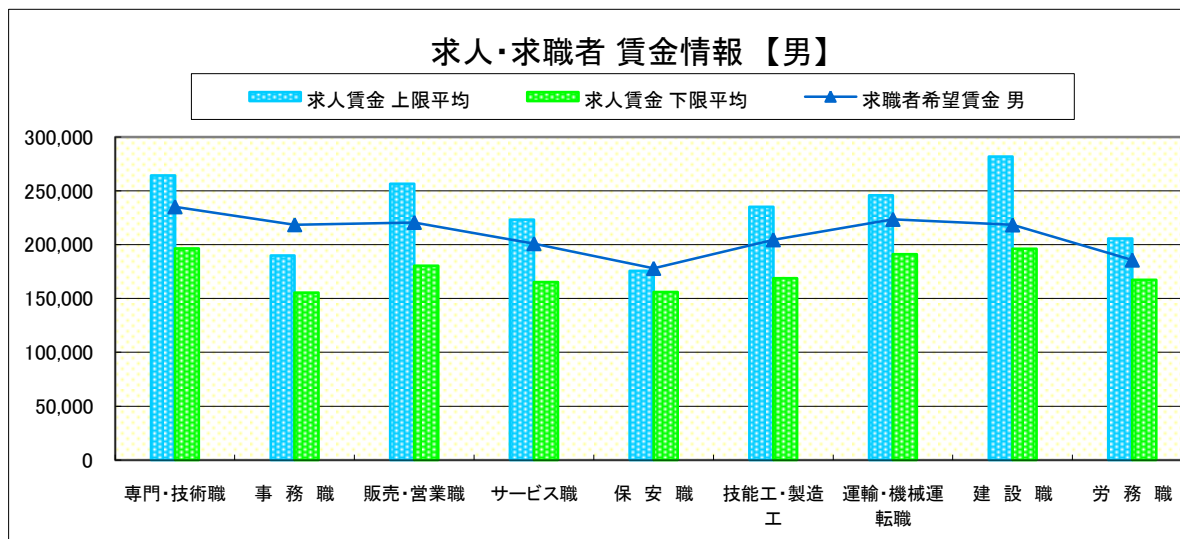
求人賃金・求職者希望賃金情報(常用)

(単位:円)

職業別	職種	求人賃金		求職者希望賃金	
		上限平均	下限平均	男	女
職業別	専門・技術職	264,415	196,447	235,256	187,349
	事務職	189,879	155,582	218,589	161,049
	販売・営業職	256,597	180,577	220,722	164,145
	サービス職	223,385	165,239	200,936	159,202
	保安職	175,567	156,033	177,963	-
	技能工・製造工	235,118	168,882	204,551	148,966
	運輸・機械運転職	245,829	191,090	223,572	200,000
	建設職	281,905	196,058	218,397	-
	労務職	205,772	167,489	185,708	143,482

* 求人賃金・求職者希望賃金は、ハローワークシステム(職業紹介)3月新規求人・新規求職から抽出。

* 求人賃金については、男女不問である。



求人・求職者 賃金情報【1月】

県央2地区 《宇都宮・真岡》

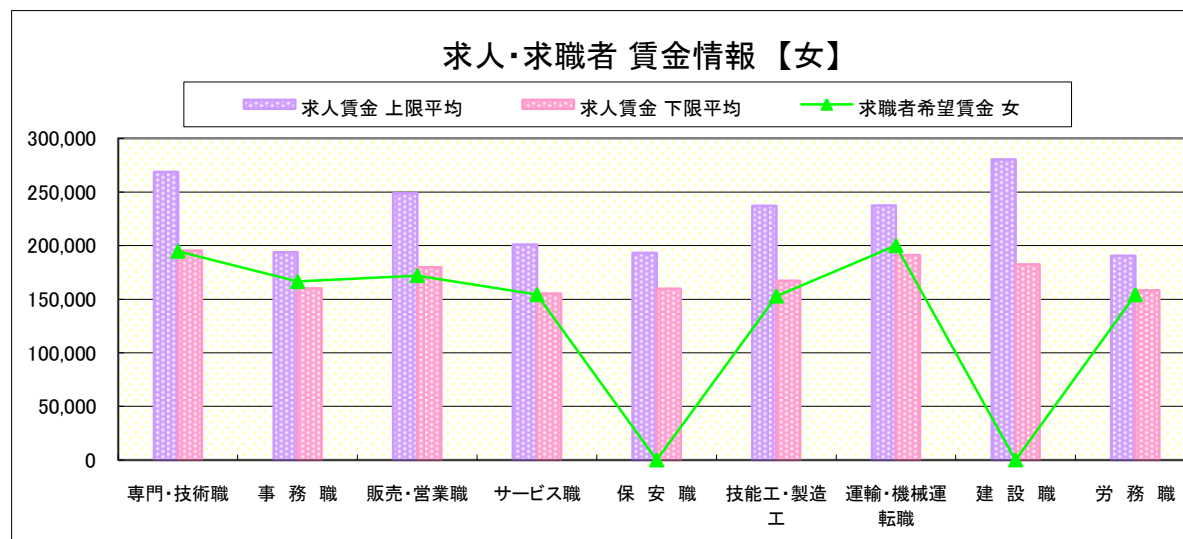
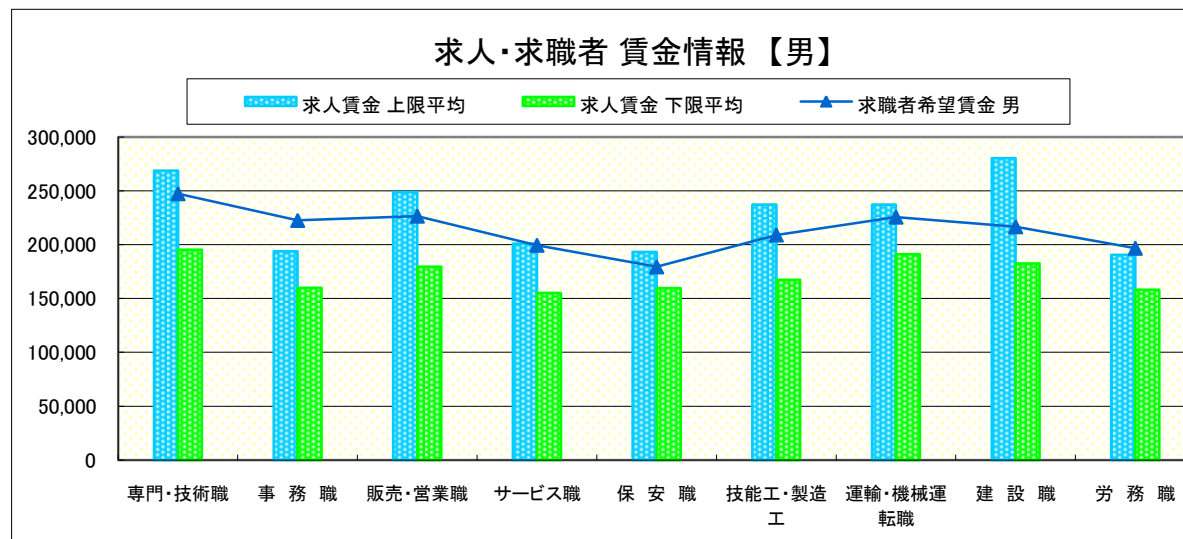
求人賃金・求職者希望賃金情報(常用)

(単位:円)

職業別	職種	求人賃金		求職者希望賃金	
		上限平均	下限平均	男	女
職業別	専門・技術職	268,825	195,272	247,490	194,654
	事務職	193,793	160,062	222,643	166,462
	販売・営業職	248,797	179,669	226,643	172,095
	サービス職	200,885	155,189	199,532	154,260
	保安職	193,327	159,725	179,445	-
	技能工・製造工	237,128	167,265	209,105	152,879
	運輸・機械運転職	237,341	191,082	225,715	200,000
	建設職	280,363	182,566	216,763	-
	労務職	190,459	158,138	196,757	154,151

* 求人賃金・求職者希望賃金は、ハローワークシステム(職業紹介)3月新規求人・新規求職から抽出。

* 求人賃金については、男女不問である。



求人・求職者 賃金情報 【1月】

県央3地区 《宇都宮・那須烏山》

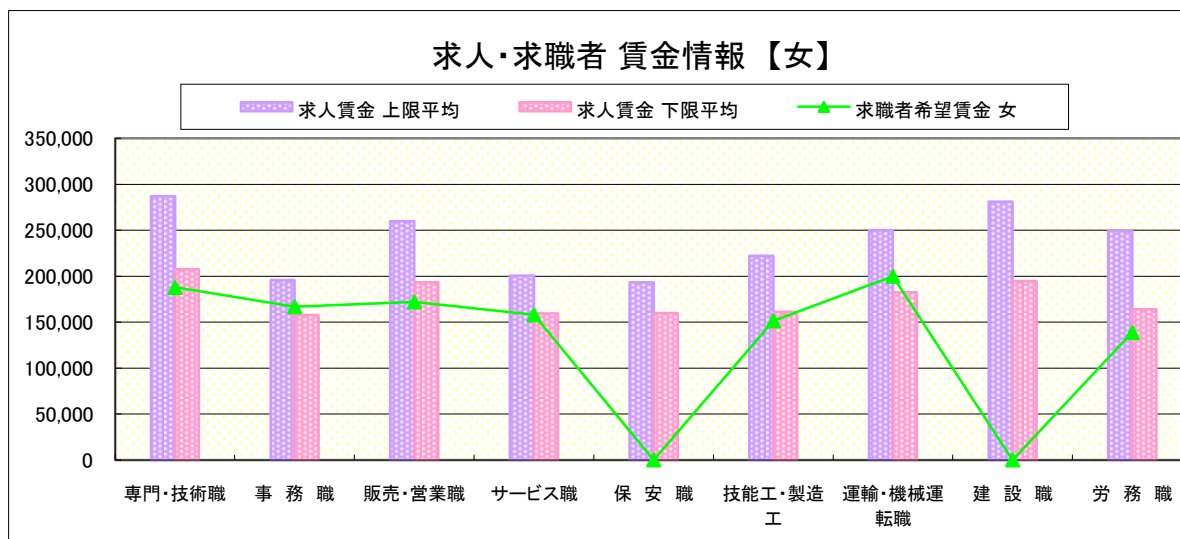
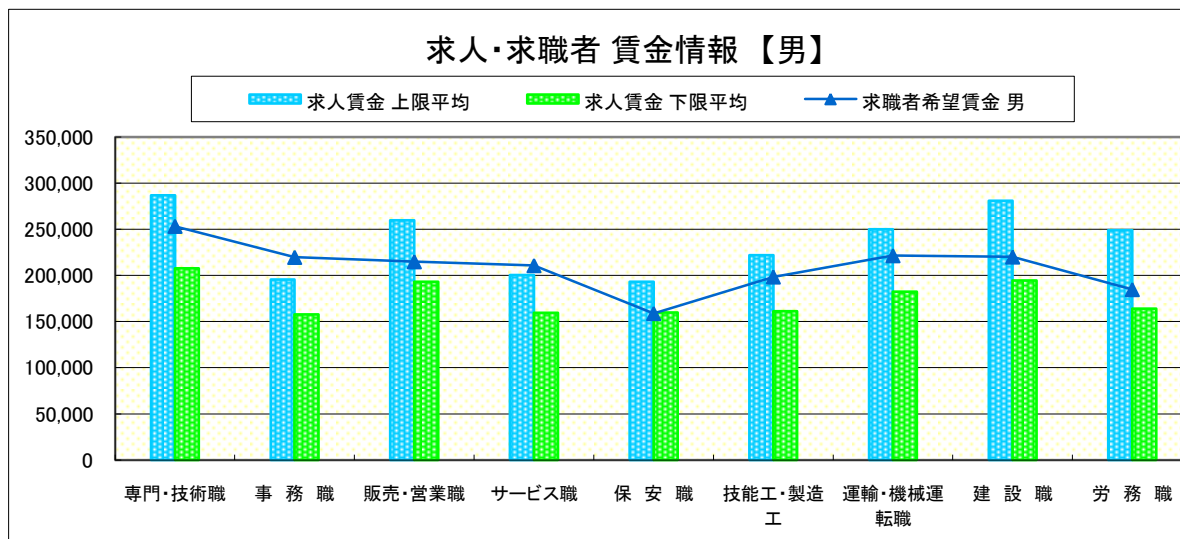
求人賃金・求職者希望賃金情報(常用)

(単位:円)

職業別	職種	求人賃金		求職者希望賃金	
		上限平均	下限平均	男	女
職 業 別	専門・技術職	287,027	207,619	253,308	187,913
	事務職	195,680	157,791	219,726	166,889
	販売・営業職	259,853	193,324	214,952	172,095
	サービス職	200,540	159,425	210,782	158,021
	保安職	193,327	159,725	158,889	-
	技能工・製造工	222,071	161,205	198,479	151,563
	運輸・機械運転職	250,175	182,349	221,518	200,000
	建設職	281,034	194,545	220,096	-
	労務職	248,943	164,013	184,804	138,772

* 求人賃金・求職者希望賃金は、ハローワークシステム(職業紹介)3月新規求人・新規求職から抽出。

* 求人賃金については、男女不問である。



求人・求職者 賃金情報【1月】

県南1地区 《小山・栃木》

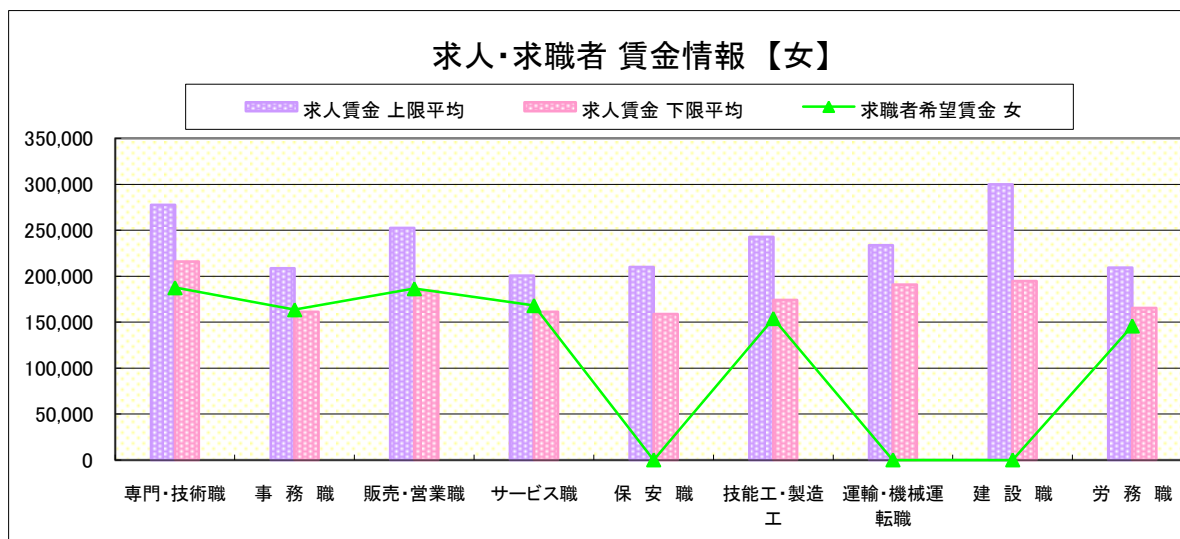
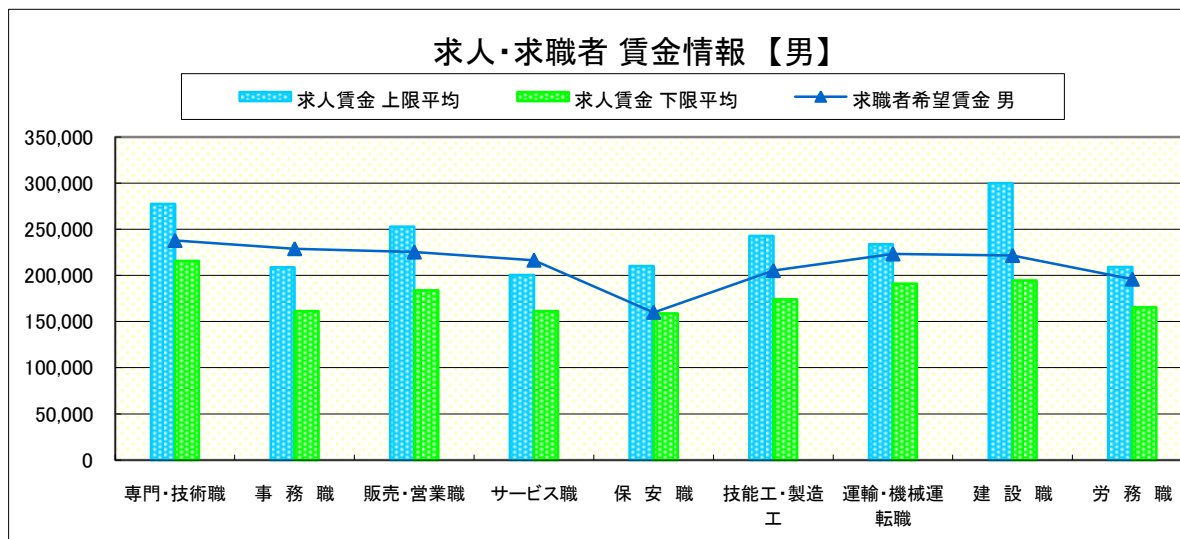
求人賃金・求職者希望賃金情報(常用)

(単位:円)

職業別	職種	求人賃金		求職者希望賃金	
		上限平均	下限平均	男	女
職業別	専門・技術職	277,640	215,795	237,955	187,596
	事務職	208,613	161,372	229,052	163,597
	販売・営業職	252,728	183,729	225,395	186,556
	サービス職	200,474	161,344	216,584	168,153
	保安職	210,079	158,782	160,000	-
	技能工・製造工	242,809	174,247	205,320	154,029
	運輸・機械運転職	233,844	190,995	223,353	-
	建設職	300,047	194,563	221,697	-
	労務職	209,259	165,319	195,921	145,948

* 求人賃金・求職者希望賃金は、ハローワークシステム(職業紹介)3月新規求人・新規求職から抽出。

* 求人賃金については、男女不問である。



求人・求職者 賃金情報【1月】

県南2地区 《足利・佐野》

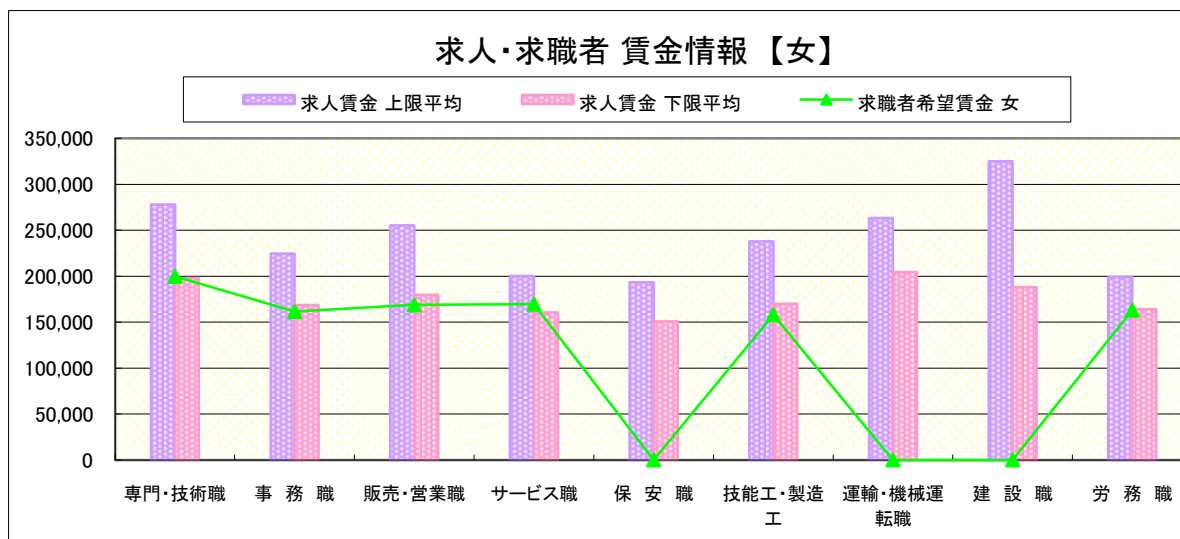
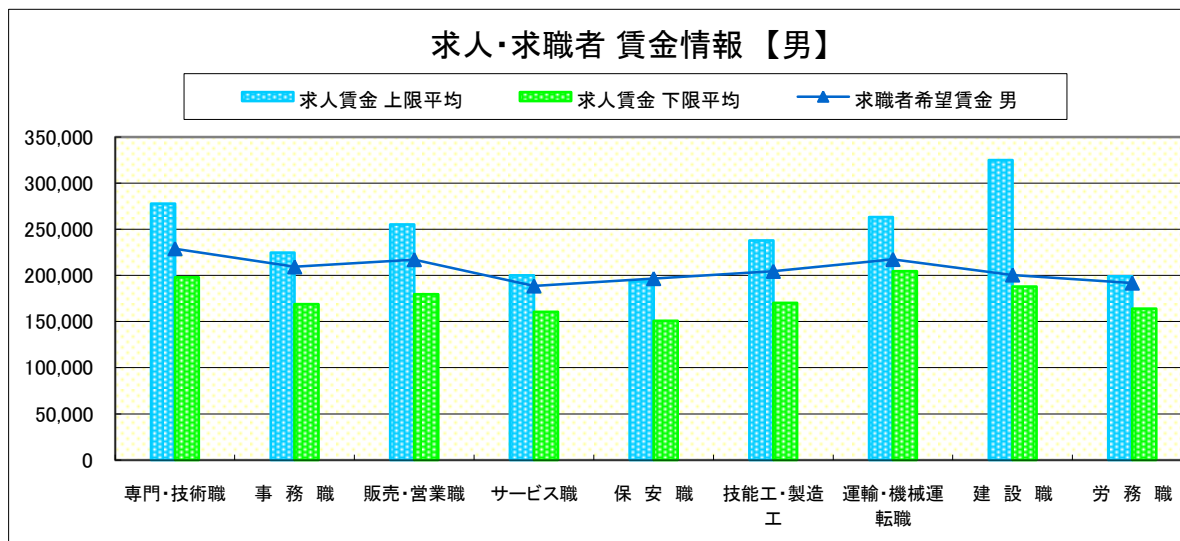
求人賃金・求職者希望賃金情報(常用)

(単位:円)

職業別	職種	求人賃金		求職者希望賃金	
		上限平均	下限平均	男	女
職業別	専門・技術職	277,902	198,013	229,063	199,977
	事務職	224,719	168,712	209,311	161,677
	販売・営業職	255,289	179,688	217,267	168,889
	サービス職	200,111	160,518	188,611	169,586
	保安職	193,363	150,928	196,667	-
	技能工・製造工	237,772	170,096	204,511	158,182
	運輸・機械運転職	263,359	204,518	217,430	-
	建設職	325,151	188,017	200,556	-
	労務職	198,962	164,153	191,757	163,056

* 求人賃金・求職者希望賃金は、ハローワークシステム(職業紹介)3月新規求人・新規求職から抽出。

* 求人賃金については、男女不問である。



求人・求職者 賃金情報【1月】

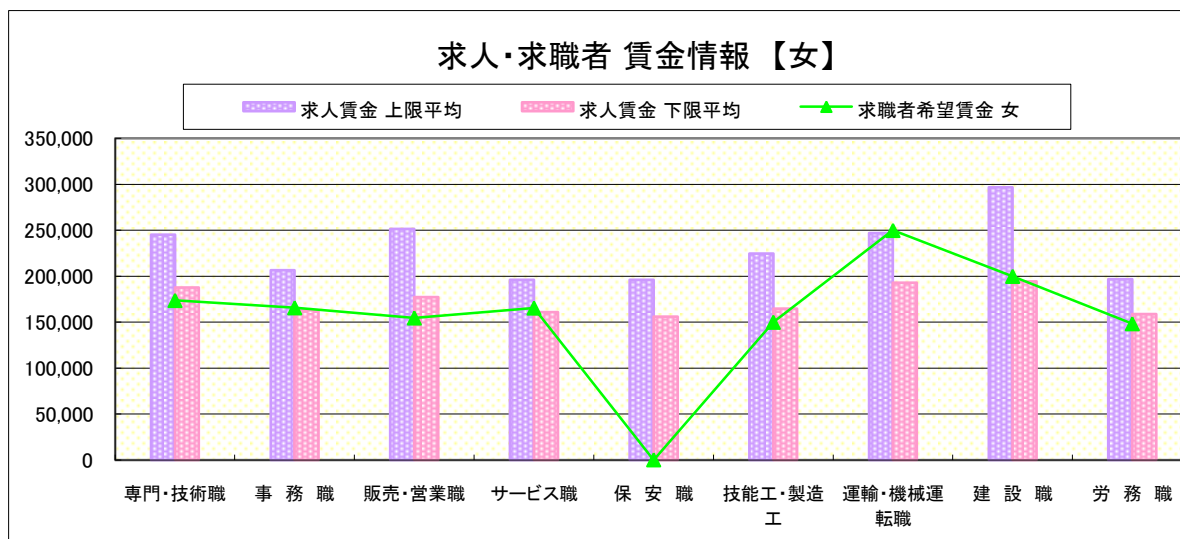
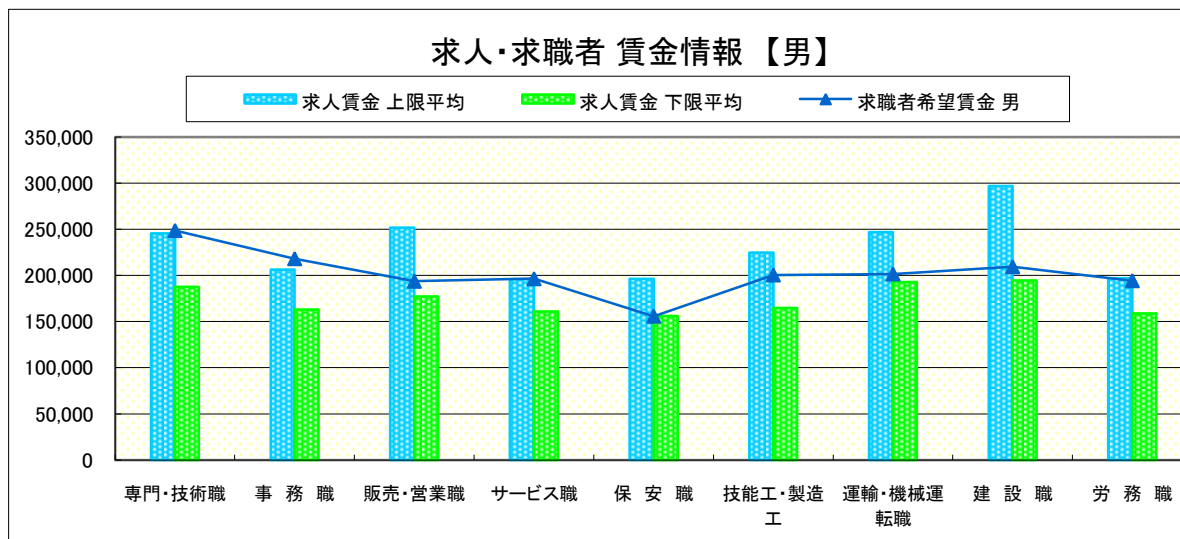
県 北 《大田原・矢板・黒磯》

求人賃金・求職者希望賃金情報(常用) (単位:円)

職業別	職種	求人賃金		求職者希望賃金	
		上限平均	下限平均	男	女
職 業 別	専門・技術職	245,417	187,752	248,842	173,680
	事務職	206,441	163,071	218,306	165,713
	販売・営業職	251,667	177,210	193,750	154,637
	サービス職	195,940	160,979	196,465	165,432
	保安職	196,160	155,897	155,834	-
	技能工・製造工	224,672	164,814	200,597	149,947
	運輸・機械運転職	247,110	192,839	201,630	250,000
	建設職	296,962	194,423	209,474	200,000
	労務職	196,964	158,751	194,351	148,334

* 求人賃金・求職者希望賃金は、ハローワークシステム(職業紹介)3月新規求人・新規求職から抽出。

* 求人賃金については、男女不問である。



求人・求職者 賃金情報【1月】

県 央

《宇都宮・那須烏山・鹿沼・真岡・日光》

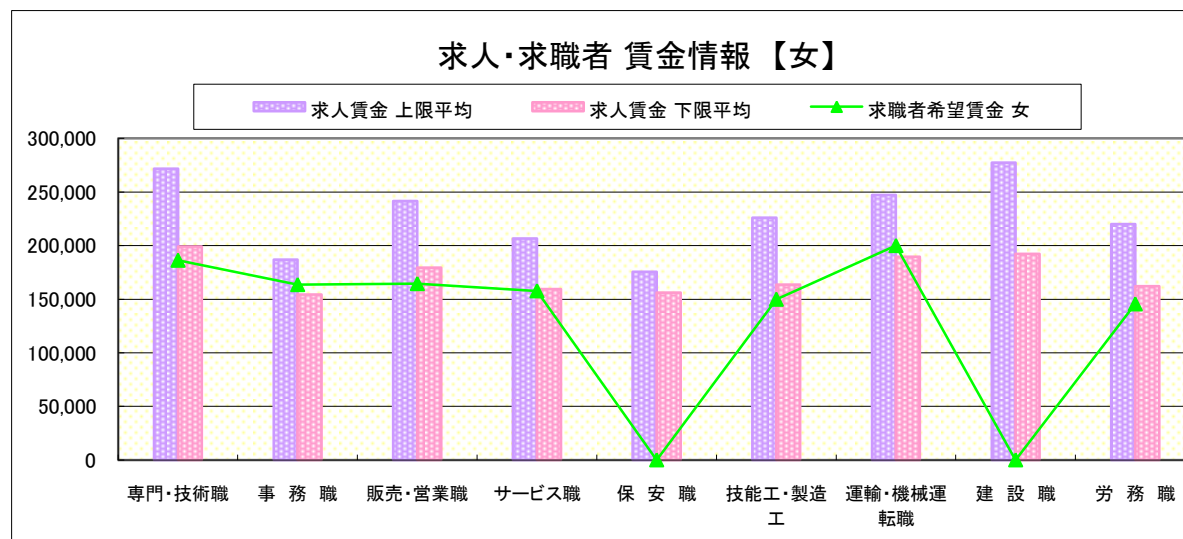
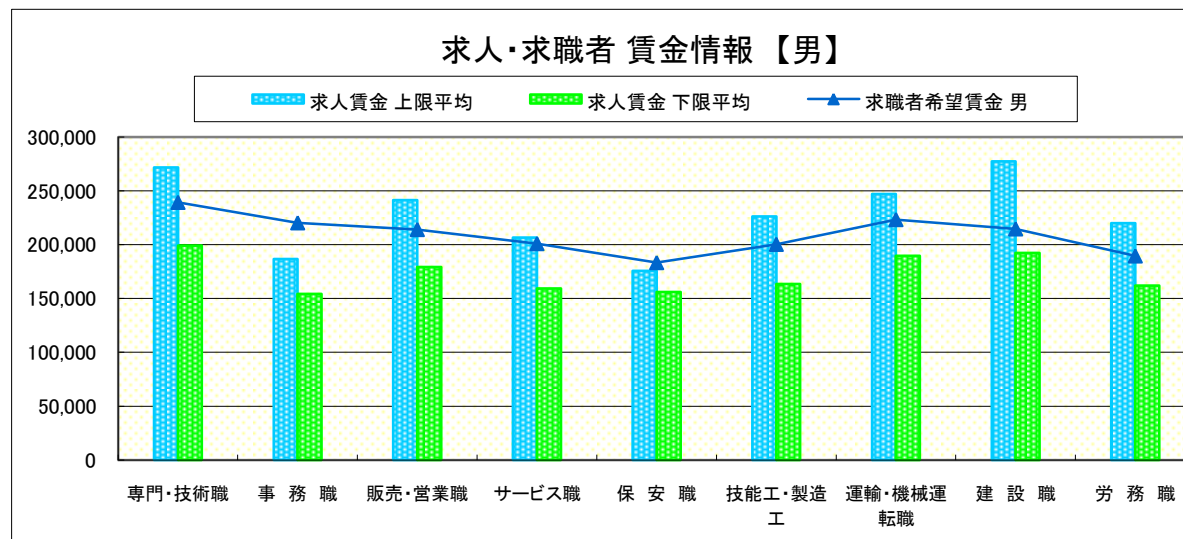
求人賃金・求職者希望賃金情報(常用)

(単位:円)

職業別	職種	求人賃金		求職者希望賃金	
		上限平均	下限平均	男	女
職業別	専門・技術職	271,782	199,279	239,271	186,306
	事務職	186,823	154,408	220,320	163,570
	販売・営業職	241,513	179,305	214,109	164,487
	サービス職	206,716	159,396	201,062	157,766
	保安職	175,567	156,033	183,472	-
	技能工・製造工	226,167	163,532	200,400	149,906
	運輸・機械運転職	247,212	189,683	223,322	200,000
	建設職	277,305	192,265	214,705	-
	労務職	220,070	162,144	189,660	145,574

* 求人賃金・求職者希望賃金は、ハローワークシステム(職業紹介)3月新規求人・新規求職から抽出。

* 求人賃金については、男女不問である。



求人・求職者 賃金情報【1月】

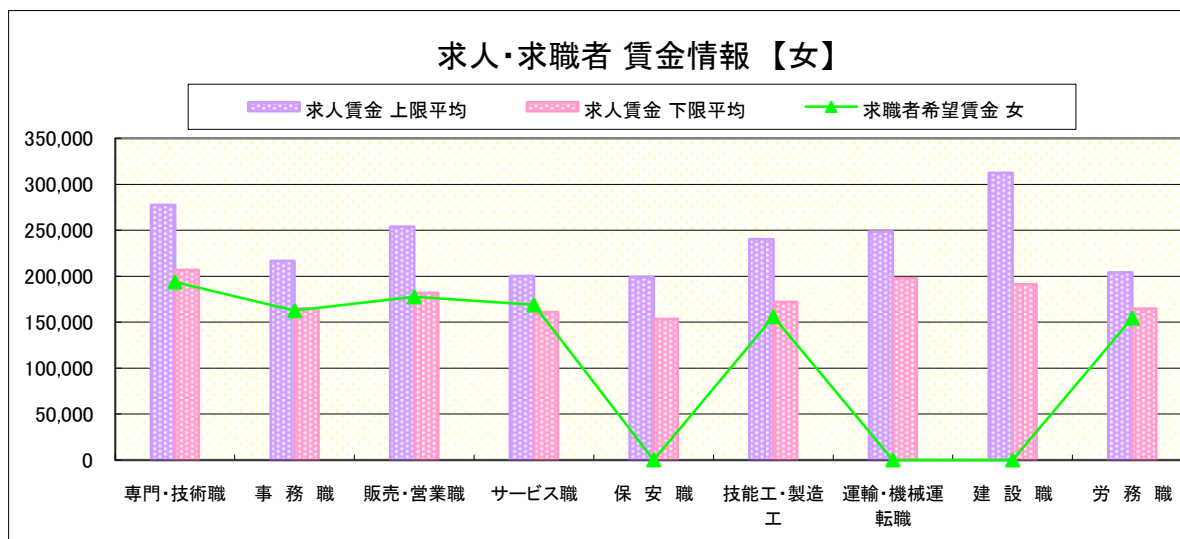
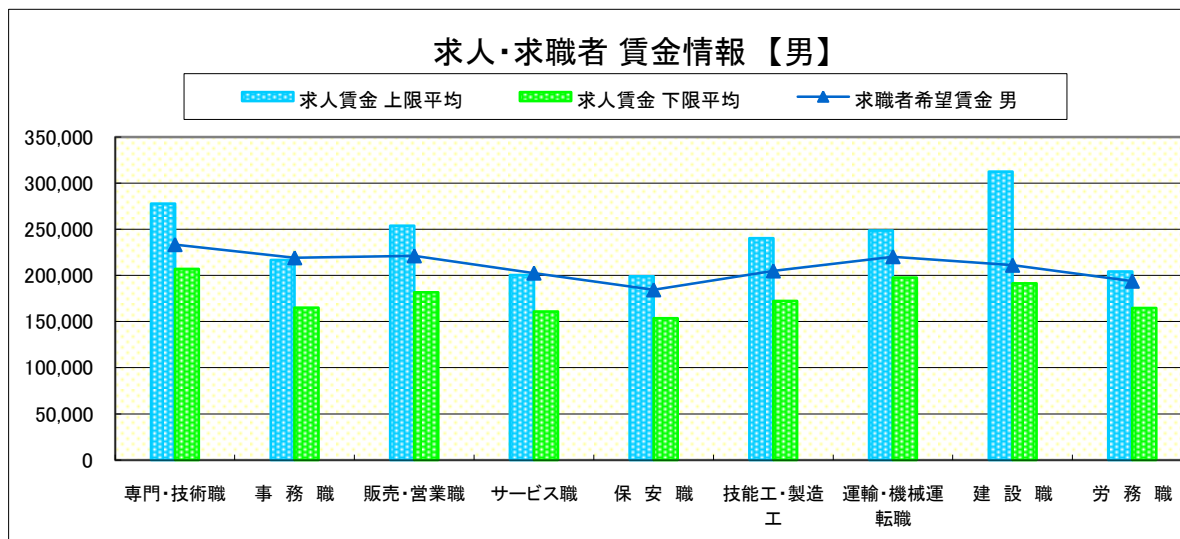
県 南 《栃木・佐野・足利・小山》

求人賃金・求職者希望賃金情報(常用) (単位:円)

職業別	職種	求人賃金		求職者希望賃金	
		上限平均	下限平均	男	女
職 業 別	専門・技術職	277,771	206,904	233,509	193,786
	事務職	216,666	165,042	219,182	162,637
	販売・営業職	254,008	181,708	221,331	177,722
	サービス職	200,292	160,931	202,597	168,869
	保安職	198,935	153,546	184,444	-
	技能工・製造工	240,290	172,171	204,915	156,105
	運輸・機械運転職	248,602	197,756	220,391	-
	建設職	312,599	191,290	211,126	-
	労務職	204,111	164,736	193,839	154,502

* 求人賃金・求職者希望賃金は、ハローワークシステム(職業紹介)3月新規求人・新規求職から抽出。

* 求人賃金については、男女不問である。



求人・求職者 賃金情報【1月】

宇 都 宮

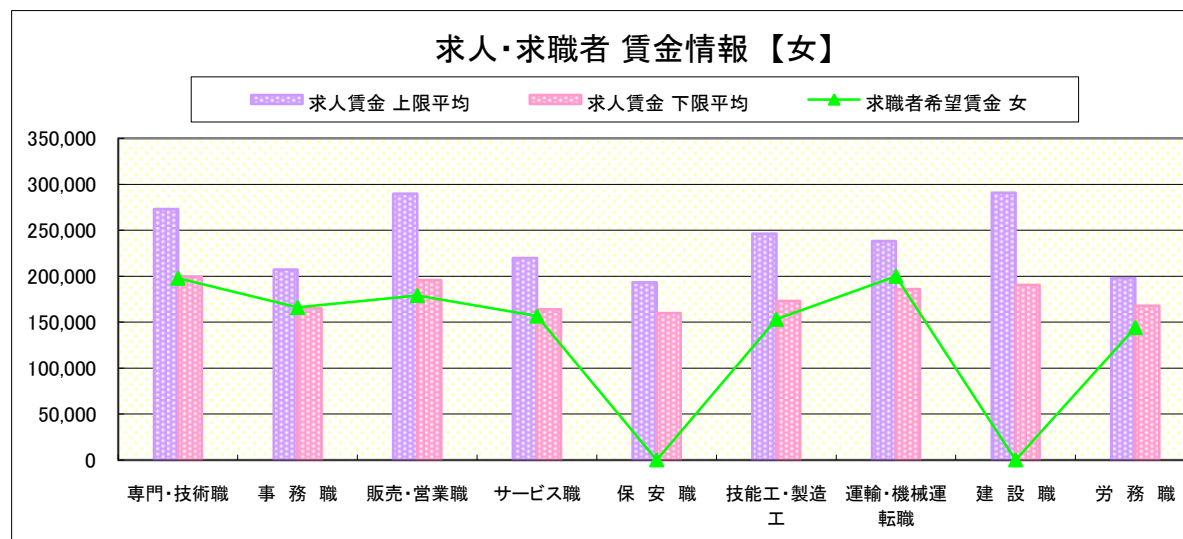
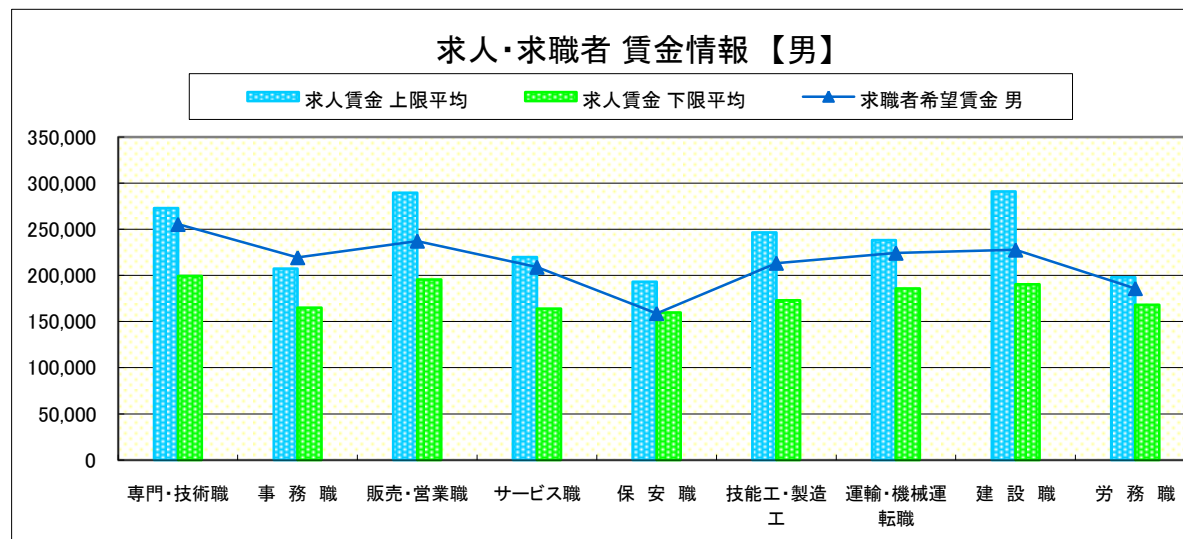
求人賃金・求職者希望賃金情報(常用)

(単位:円)

	職業別	求人賃金		求職者希望賃金	
		上限平均	下限平均	男	女
	専門・技術職	273,019	199,365	255,506	197,826
	事務職	207,234	165,207	219,452	166,000
	販売・営業職	289,763	195,596	237,403	179,189
	サービス職	219,713	163,983	209,063	156,667
	保安職	193,327	159,725	158,889	-
	技能工・製造工	246,458	172,963	213,410	153,125
	運輸・機械運転職	238,229	185,857	224,286	200,000
	建設職	290,992	190,535	227,692	-
	労務職	197,885	168,025	185,972	144,211

* 求人賃金・求職者希望賃金は、ハローワークシステム(職業紹介)4月新規求人・新規求職から抽出。

* 求人賃金については、男女不問である。



求人・求職者 賃金情報【1月】

那須烏山

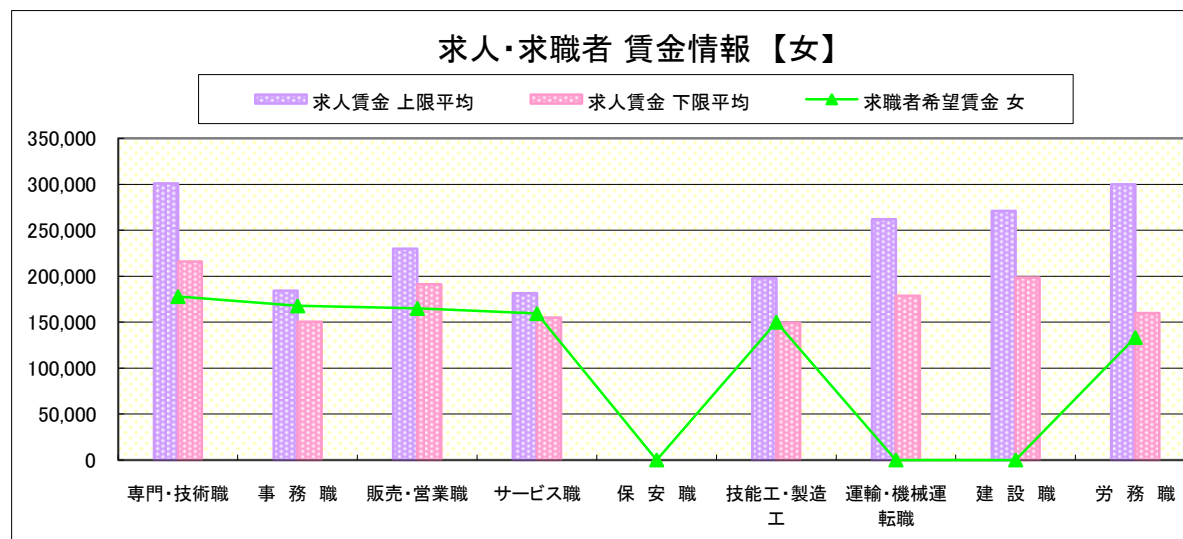
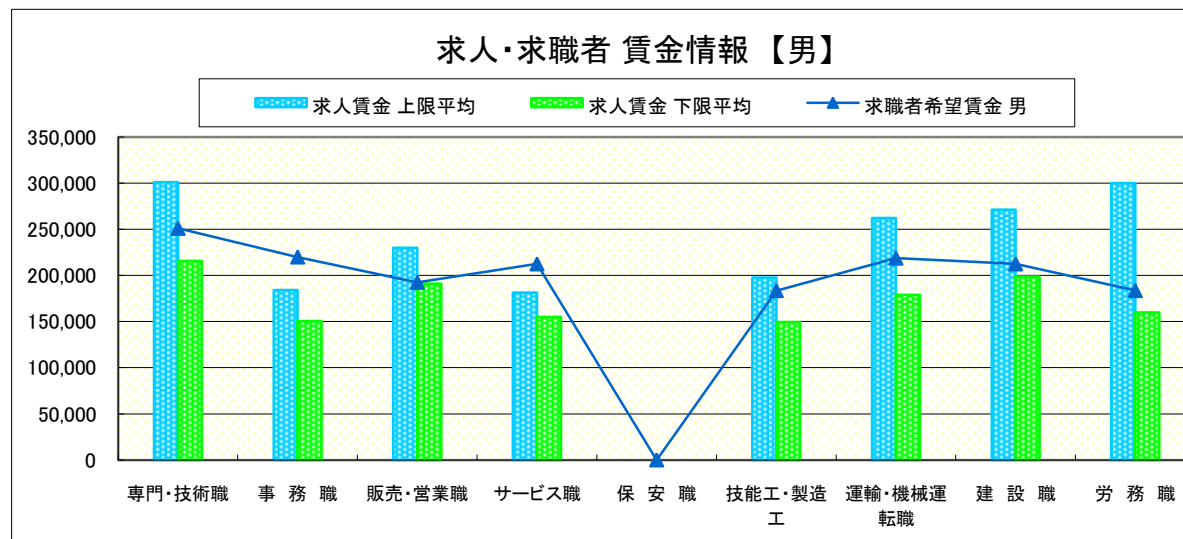
求人賃金・求職者希望賃金情報(常用)

(単位:円)

職業別		求人賃金		求職者希望賃金	
		上限平均	下限平均	男	女
職業別	専門・技術職	301,034	215,873	251,111	178,000
	事務職	184,125	150,375	220,000	167,778
	販売・営業職	229,943	191,051	192,500	165,000
	サービス職	181,367	154,867	212,500	159,375
	保安職	-	-	-	-
	技能工・製造工	197,683	149,446	183,548	150,000
	運輸・機械運転職	262,120	178,840	218,750	-
	建設職	271,075	198,555	212,500	-
	労務職	300,000	160,000	183,636	133,333

* 求人賃金・求職者希望賃金は、ハローワークシステム(職業紹介)4月新規求人・新規求職から抽出。

* 求人賃金については、男女不問である。



求人・求職者 賃金情報【1月】

鹿 沼

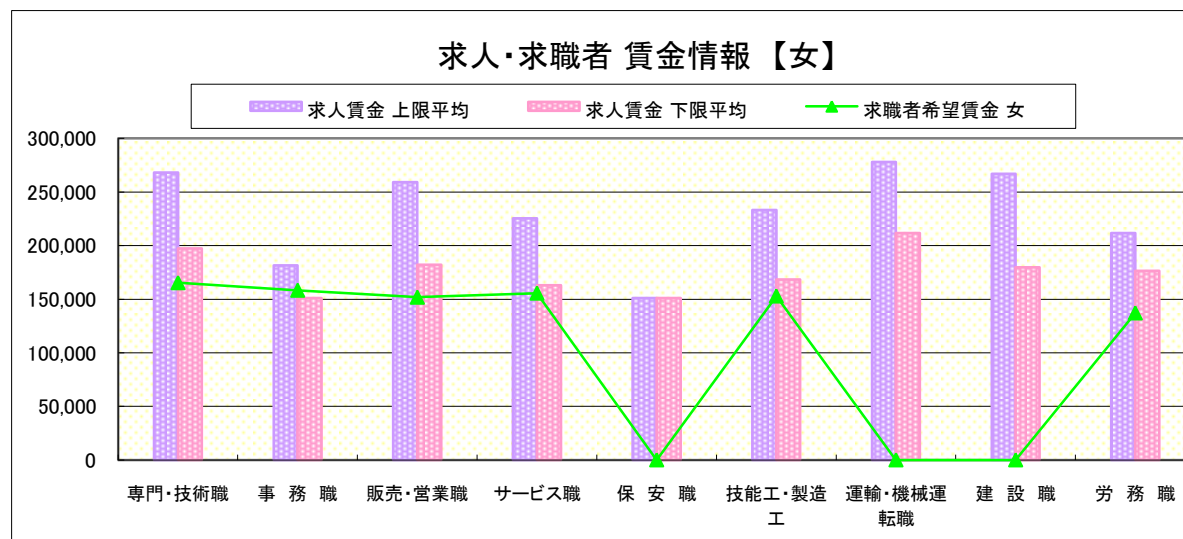
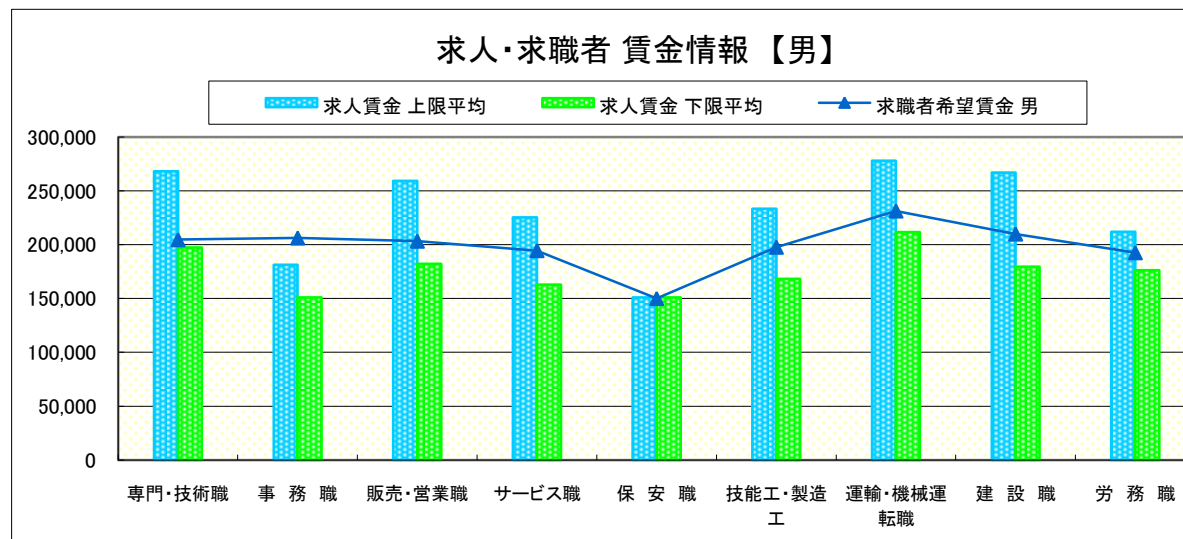
求人賃金・求職者希望賃金情報(常用)

(単位:円)

	職業別	求人賃金		求職者希望賃金	
		上限平均	下限平均	男	女
	専門・技術職	268,043	197,331	204,706	165,333
	事務職	181,445	150,999	206,316	158,310
	販売・営業職	259,282	182,101	203,333	151,818
	サービス職	225,430	162,969	194,545	155,625
	保安職	150,950	150,950	150,000	-
	技能工・製造工	233,261	168,292	197,742	152,941
	運輸・機械運転職	278,090	211,570	231,429	-
	建設職	267,056	179,639	210,000	-
	労務職	211,830	176,414	192,581	137,143

* 求人賃金・求職者希望賃金は、ハローワークシステム(職業紹介)4月新規求人・新規求職から抽出。

* 求人賃金については、男女不問である。



求人・求職者 賃金情報【1月】

栃 木

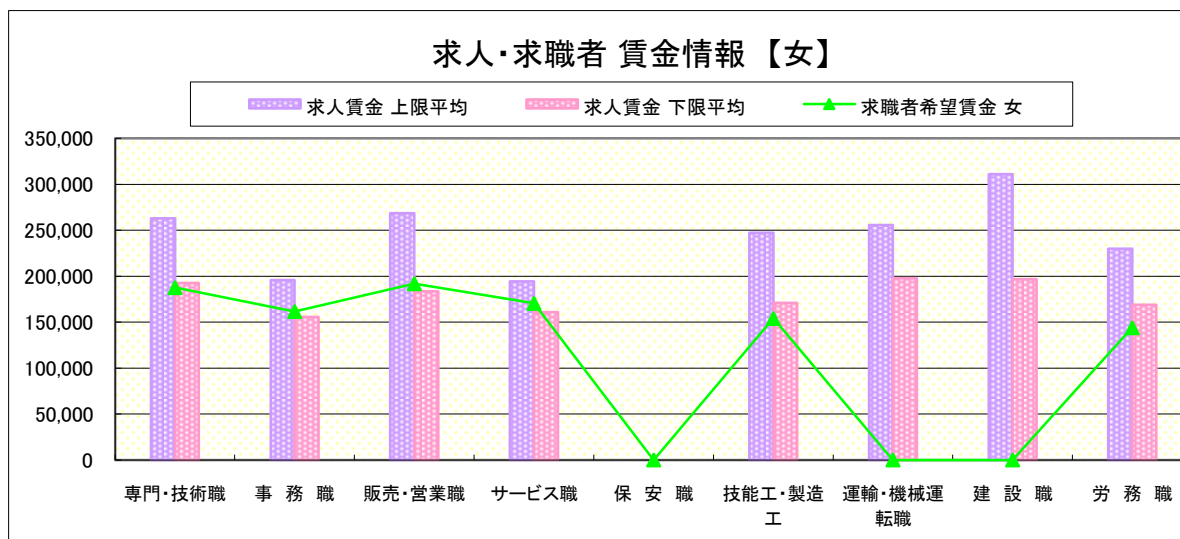
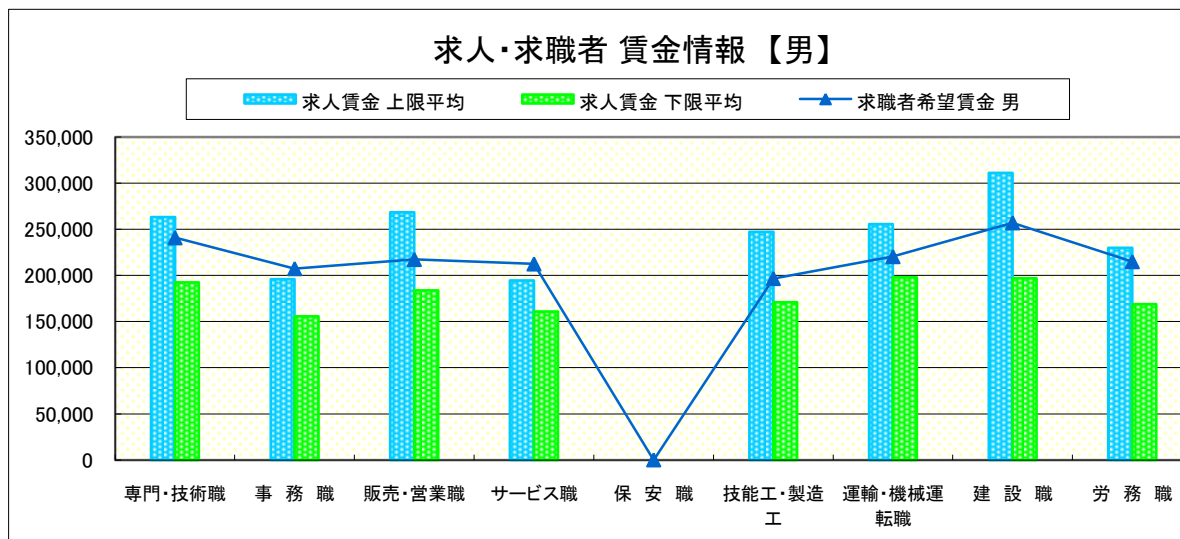
求人賃金・求職者希望賃金情報(常用)

(単位:円)

職業別	職種	求人賃金		求職者希望賃金	
		上限平均	下限平均	男	女
職 業 別	専門・技術職	263,173	192,471	240,909	187,692
	事務職	195,780	155,687	207,407	161,746
	販売・営業職	268,460	183,633	217,368	192,000
	サービス職	194,465	160,899	212,500	170,556
	保安職	-	-	-	-
	技能工・製造工	247,204	171,123	196,714	154,118
	運輸・機械運転職	255,644	197,952	220,455	-
	建設職	311,275	196,808	257,143	-
	労務職	230,054	168,868	215,000	144,000

* 求人賃金・求職者希望賃金は、ハローワークシステム(職業紹介)4月新規求人・新規求職から抽出。

* 求人賃金については、男女不問である。



求人・求職者 賃金情報【1月】

佐野

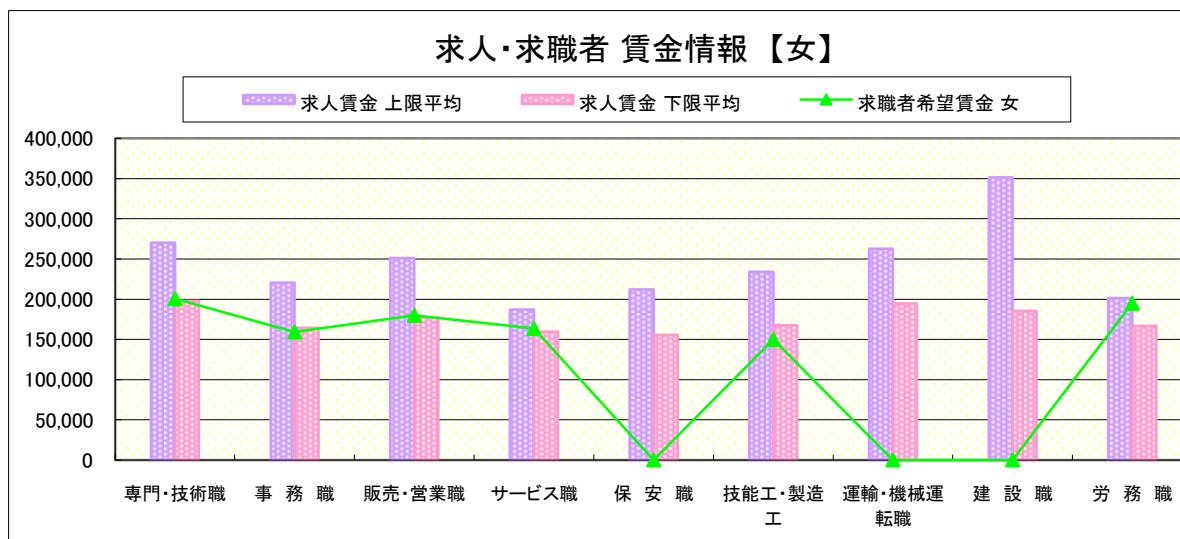
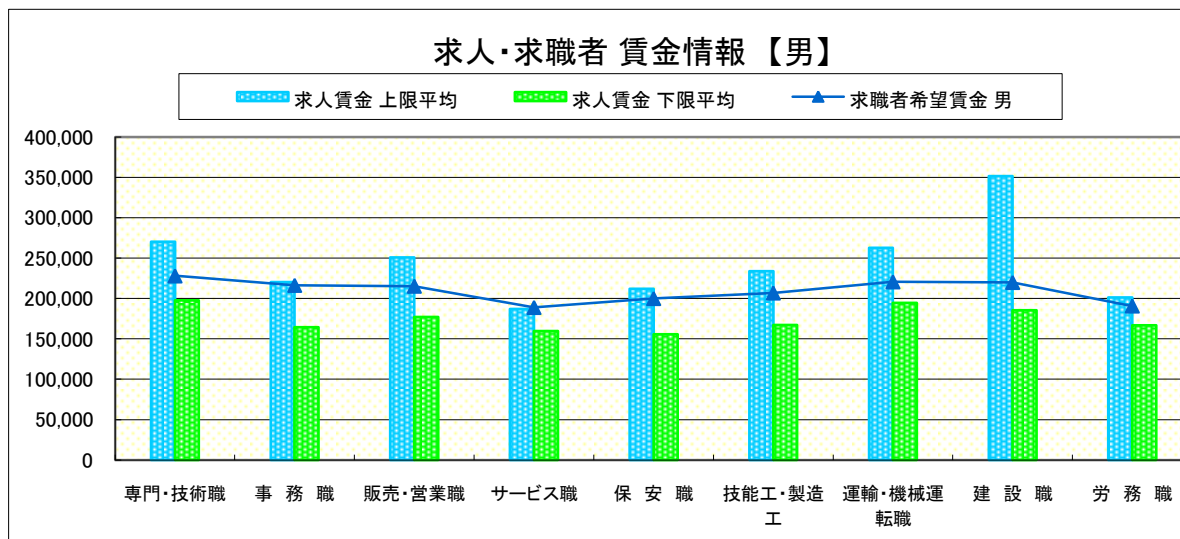
求人賃金・求職者希望賃金情報(常用)

(単位:円)

職業別	職種	求人賃金		求職者希望賃金	
		上限平均	下限平均	男	女
職 業 別	専門・技術職	270,343	197,720	228,125	200,667
	事務職	220,483	164,402	216,400	159,296
	販売・営業職	251,011	177,193	215,333	180,000
	サービス職	187,024	159,487	188,889	163,571
	保安職	212,150	155,600	200,000	-
	技能工・製造工	233,935	167,370	206,867	150,000
	運輸・機械運転職	262,745	194,656	220,741	-
	建設職	351,455	185,455	220,000	-
	労務職	201,369	166,704	190,714	195,000

* 求人賃金・求職者希望賃金は、ハローワークシステム(職業紹介)4月新規求人・新規求職から抽出。

* 求人賃金については、男女不問である。



求人・求職者 賃金情報【1月】

足 利

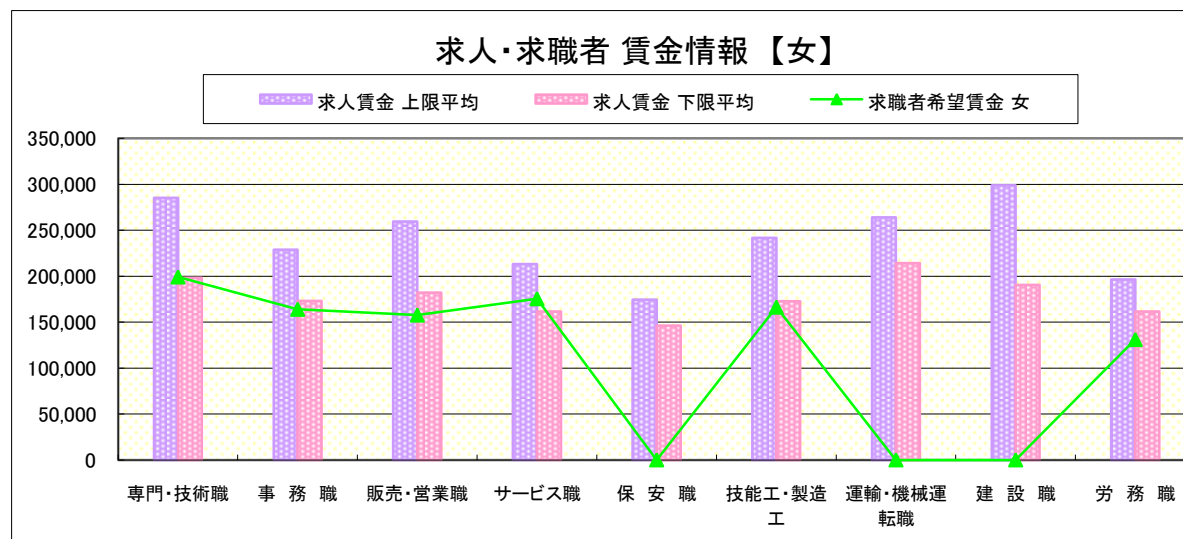
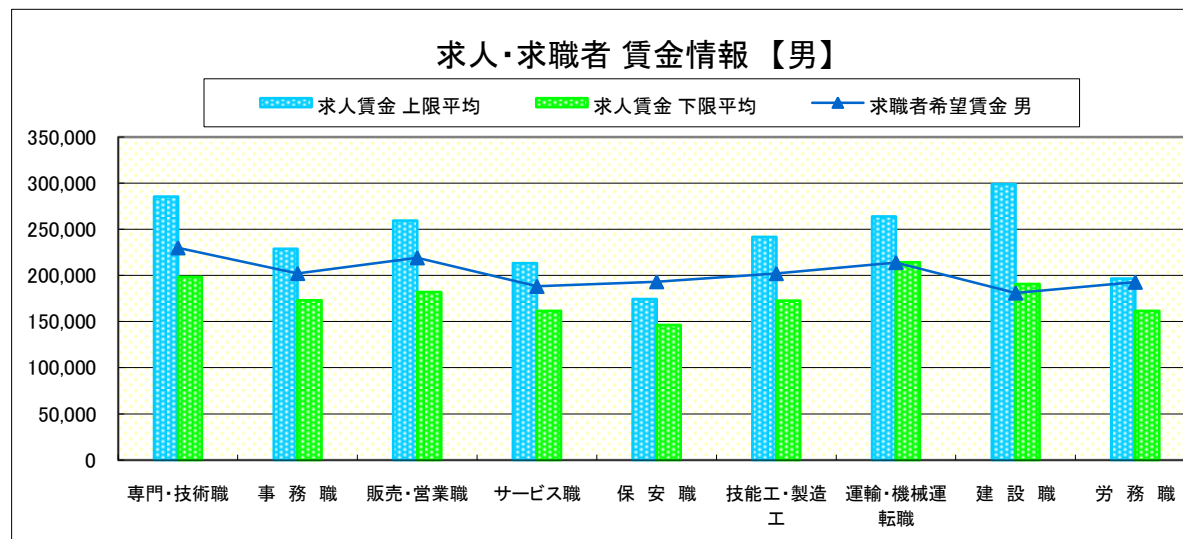
求人賃金・求職者希望賃金情報(常用)

(単位:円)

	職業別	求人賃金		求職者希望賃金	
		上限平均	下限平均	男	女
	専門・技術職	285,461	198,305	230,000	199,286
	事務職	228,955	173,022	202,222	164,058
	販売・営業職	259,566	182,182	219,200	157,778
	サービス職	213,197	161,549	188,333	175,600
	保安職	174,576	146,256	193,333	-
	技能工・製造工	241,608	172,822	202,154	166,364
	運輸・機械運転職	263,973	214,380	214,118	-
	建設職	298,847	190,579	181,111	-
	労務職	196,555	161,602	192,800	131,111

* 求人賃金・求職者希望賃金は、ハローワークシステム(職業紹介)4月新規求人・新規求職から抽出。

* 求人賃金については、男女不問である。



求人・求職者 賃金情報【1月】

真 岡

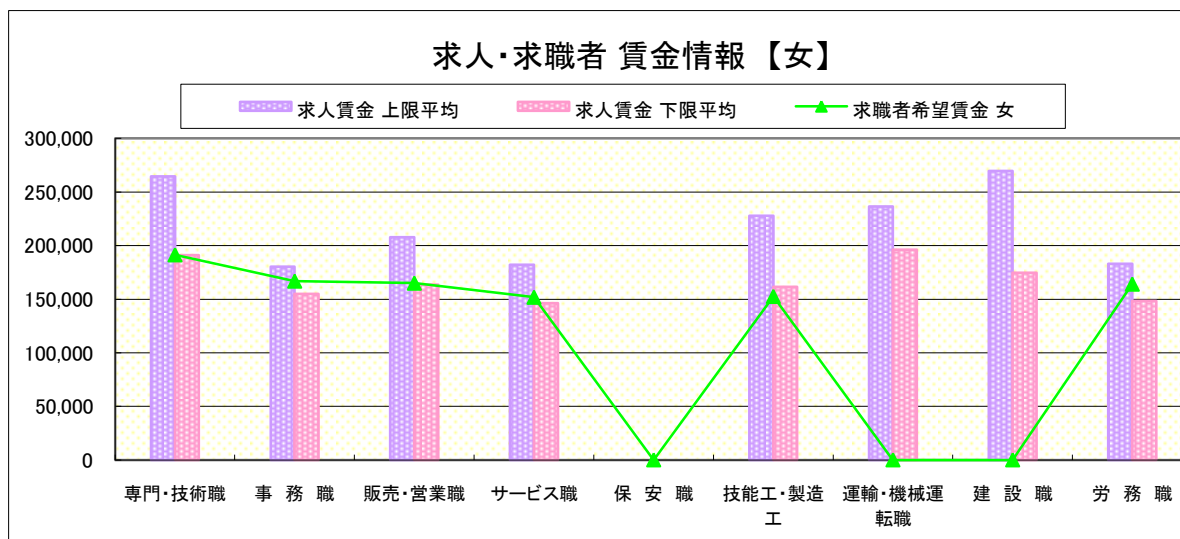
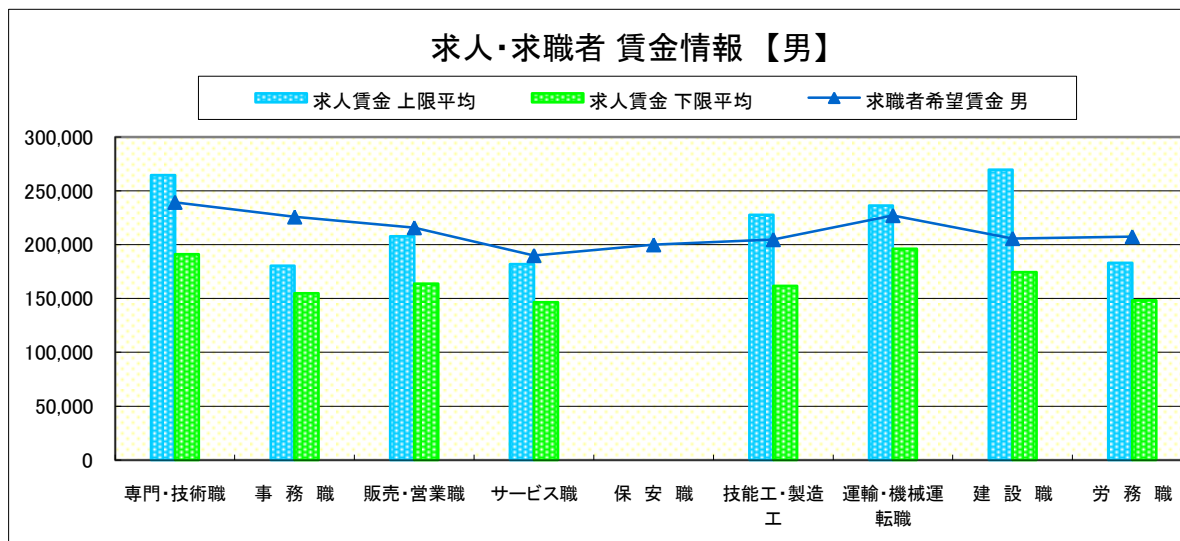
求人賃金・求職者希望賃金情報(常用)

(単位:円)

職業別	職種	求人賃金		求職者希望賃金	
		上限平均	下限平均	男	女
職 業 別	専門・技術職	264,630	191,179	239,474	191,481
	事務職	180,351	154,917	225,833	166,923
	販売・営業職	207,831	163,742	215,882	165,000
	サービス職	182,057	146,394	190,000	151,852
	保安職	-	-	200,000	-
	技能工・製造工	227,798	161,567	204,800	152,632
	運輸・機械運転職	236,453	196,306	227,143	-
	建設職	269,733	174,596	205,833	-
	労務職	183,032	148,251	207,541	164,091

* 求人賃金・求職者希望賃金は、ハローワークシステム(職業紹介)4月新規求人・新規求職から抽出。

* 求人賃金については、男女不問である。



求人・求職者 賃金情報【1月】

矢板

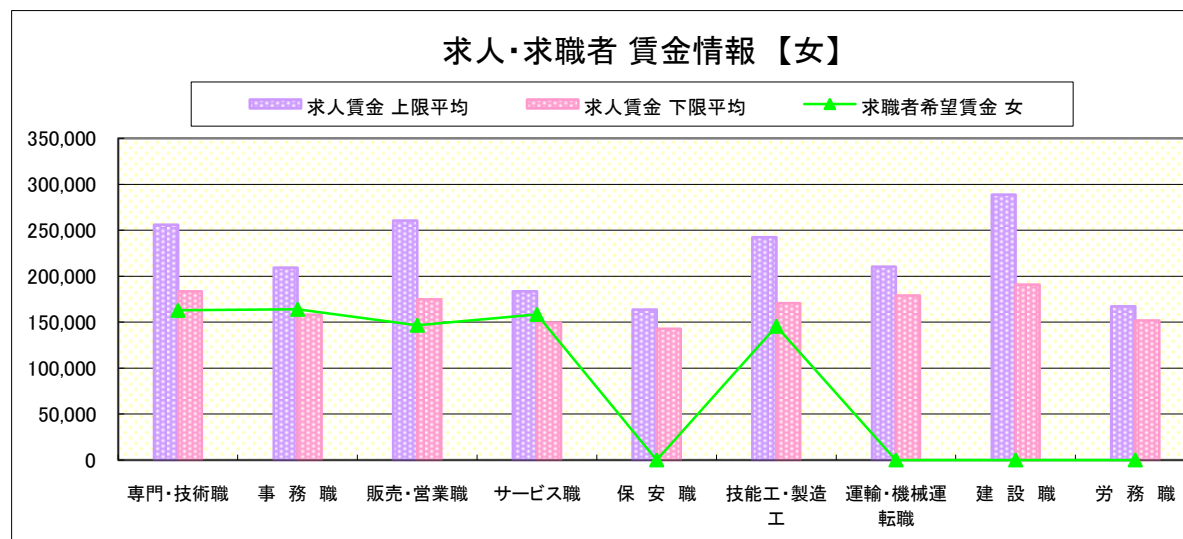
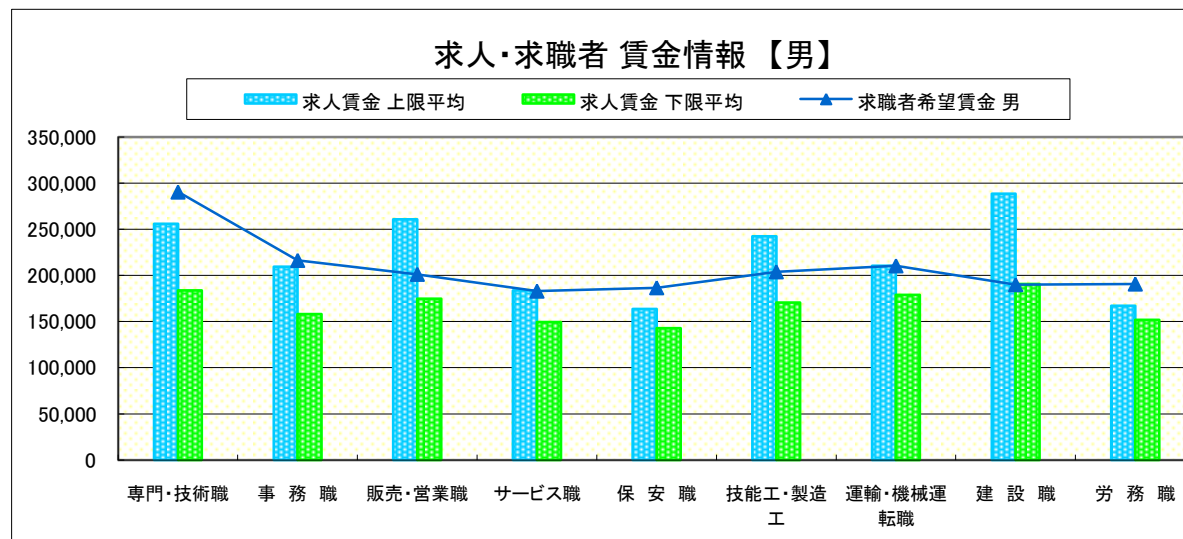
求人賃金・求職者希望賃金情報(常用)

(単位:円)

		求人賃金		求職者希望賃金	
		上限平均	下限平均	男	女
職業別	専門・技術職	256,133	183,675	290,526	162,857
	事務職	209,411	157,941	216,364	164,000
	販売・営業職	260,724	174,882	201,250	146,667
	サービス職	183,680	149,532	183,000	158,462
	保安職	163,600	142,760	186,667	-
	技能工・製造工	242,557	170,676	203,958	145,556
	運輸・機械運転職	210,399	178,879	210,455	-
	建設職	288,640	190,703	190,000	-
	労務職	167,200	151,875	190,714	-

* 求人賃金・求職者希望賃金は、ハローワークシステム(職業紹介)4月新規求人・新規求職から抽出。

* 求人賃金については、男女不問である。



求人・求職者 賃金情報【1月】

大田原

求人賃金・求職者希望賃金情報(常用)

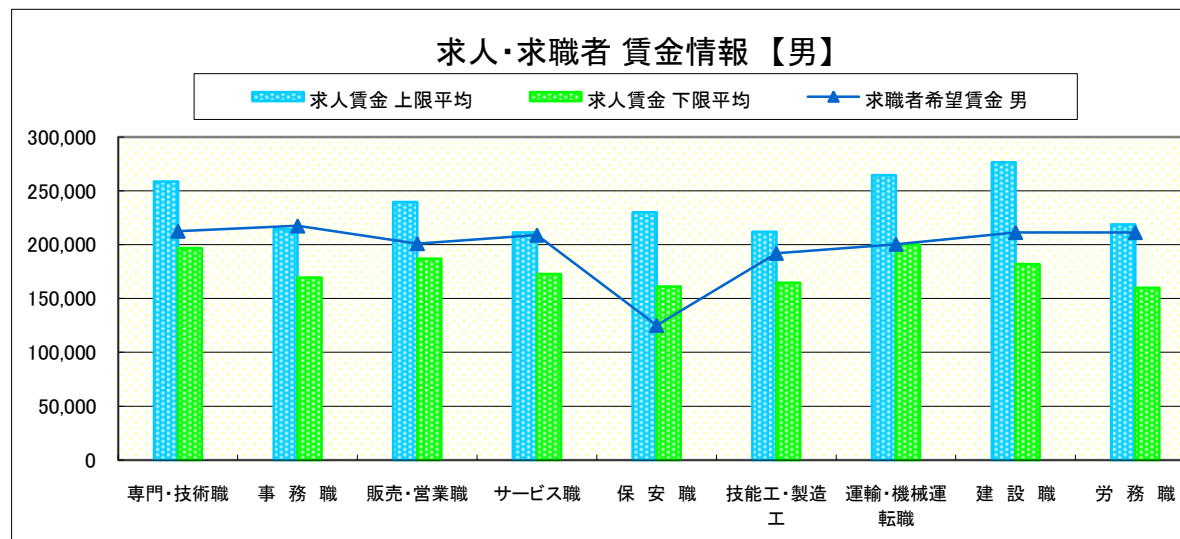
(単位:円)

		求人賃金		求職者希望賃金	
		上限平均	下限平均	男	女
職業別	専門・技術職	258,551	196,799	212,667	178,182
	事務職	214,399	169,442	217,500	165,213
	販売・営業職	239,611	186,889	201,111	156,190
	サービス職	211,319	172,803	208,966	172,727
	保安職	230,000	161,000	125,000	-
	技能工・製造工	211,963	164,776	192,065	154,286
	運輸・機械運転職	264,499	199,951	200,435	250,000
	建設職	276,381	181,956	211,500	-
	労務職	218,672	159,928	211,429	156,667

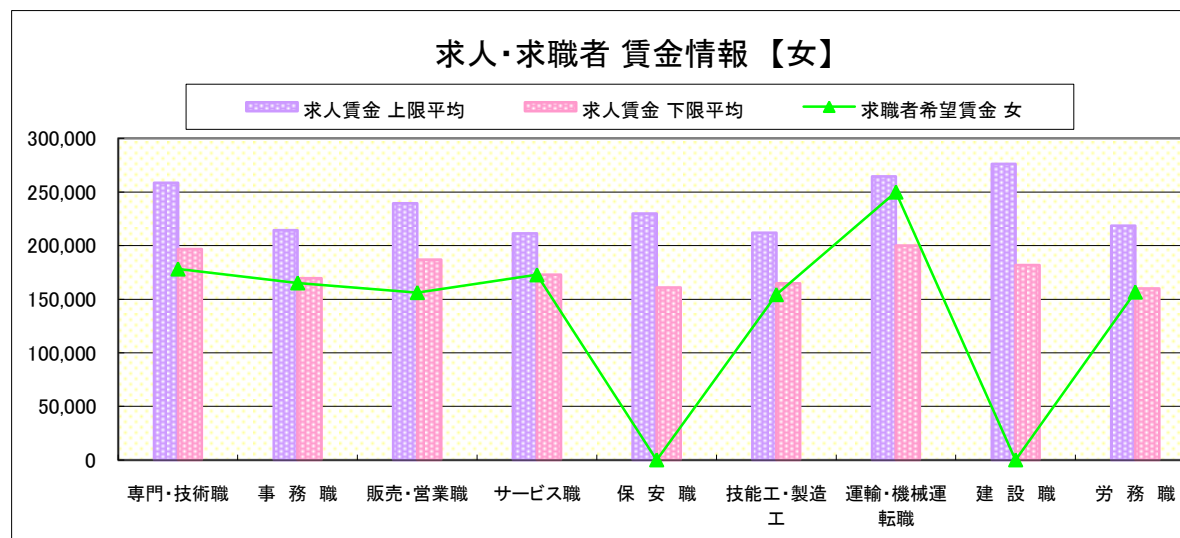
* 求人賃金・求職者希望賃金は、ハローワークシステム(職業紹介)4月新規求人・新規求職から抽出。

* 求人賃金については、男女不問である。

求人・求職者 賃金情報【男】



求人・求職者 賃金情報【女】



求人・求職者 賃金情報 【1月】

小 山

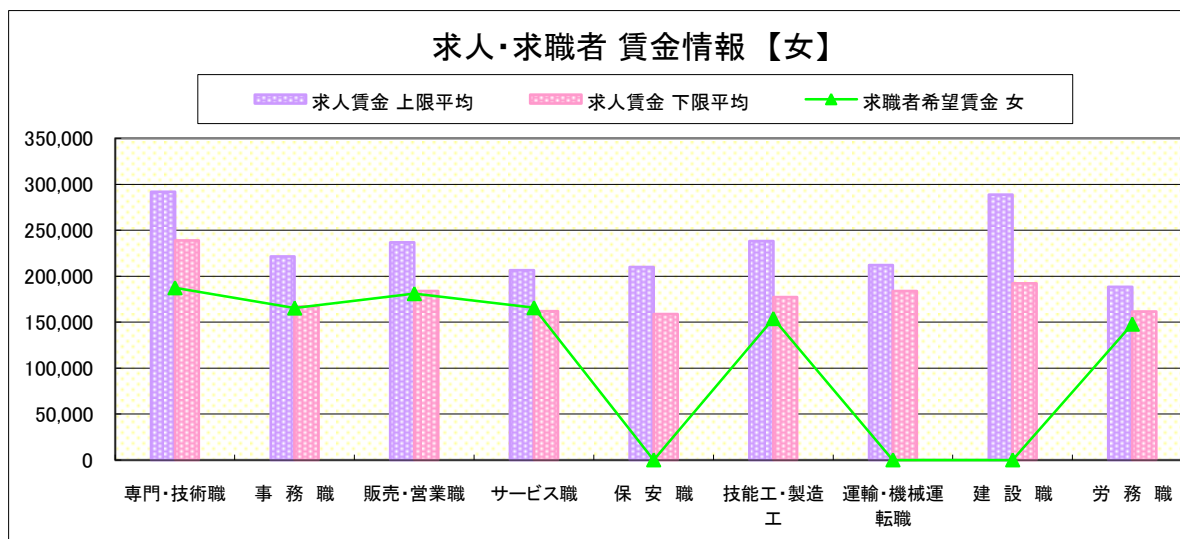
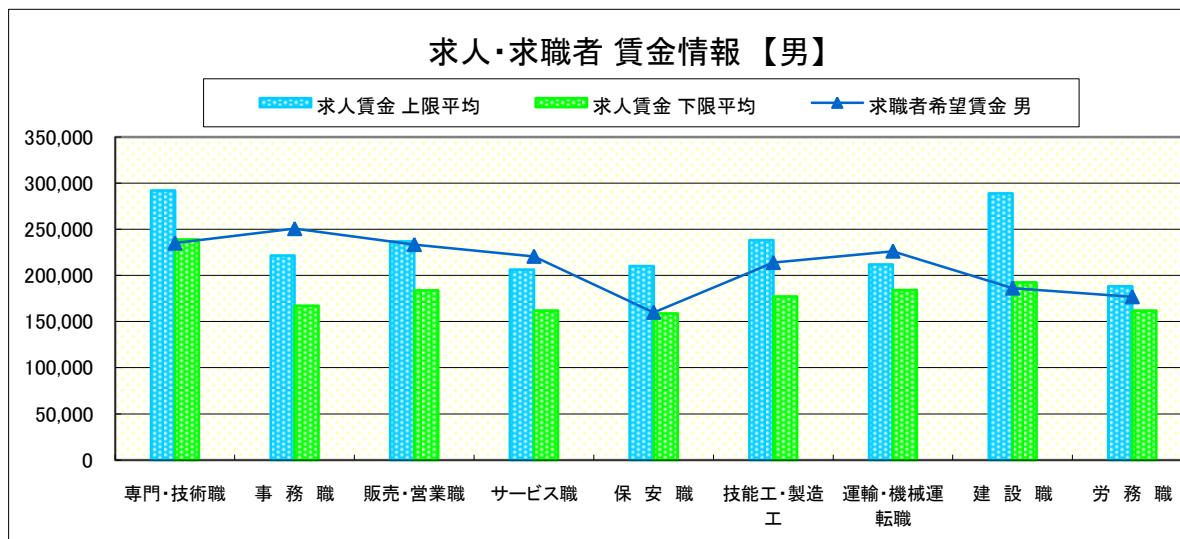
求人賃金・求職者希望賃金情報(常用)

(単位:円)

	職業別	求人賃金		求職者希望賃金	
		上限平均	下限平均	男	女
	専門・技術職	292,107	239,118	235,000	187,500
	事務職	221,445	167,056	250,698	165,447
	販売・営業職	236,996	183,825	233,421	181,111
	サービス職	206,482	161,789	220,667	165,750
	保安職	210,079	158,782	160,000	-
	技能工・製造工	238,413	177,370	213,926	153,939
	運輸・機械運転職	212,044	184,037	226,250	-
	建設職	288,818	192,317	186,250	-
	労務職	188,464	161,769	176,842	147,895

* 求人賃金・求職者希望賃金は、ハローワークシステム(職業紹介)4月新規求人・新規求職から抽出。

* 求人賃金については、男女不問である。



求人・求職者 賃金情報【1月】

日 光

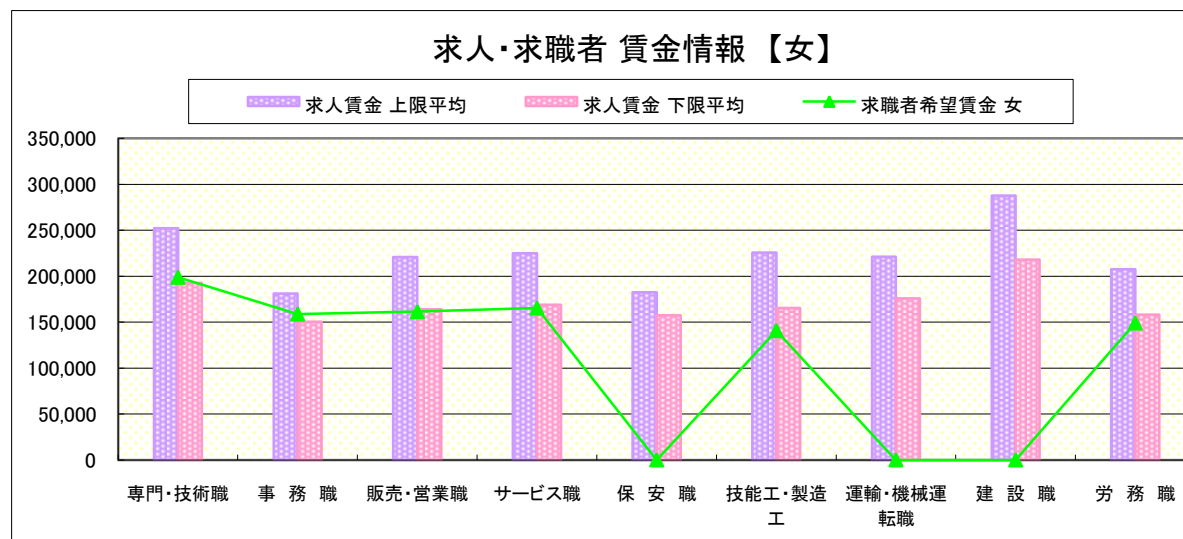
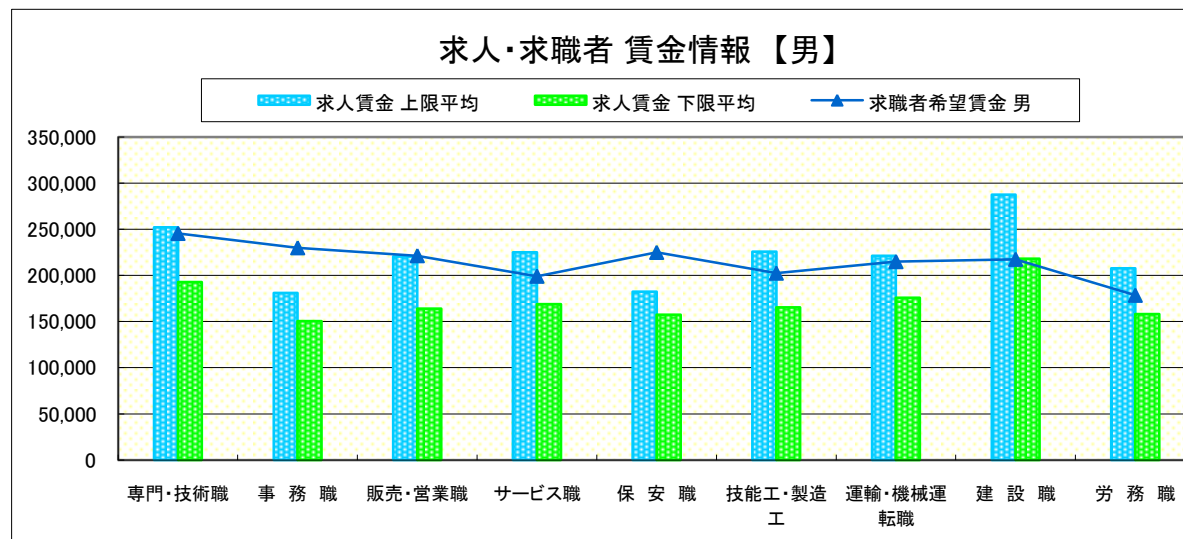
求人賃金・求職者希望賃金情報(常用)

(単位:円)

職 業 別		求人賃金		求職者希望賃金	
		上限平均	下限平均	男	女
職 業 別	専門・技術職	252,183	192,645	245,556	198,889
	事 務 職	180,958	150,541	230,000	158,837
	販売・営業職	220,747	164,033	221,429	161,429
	サービス職	225,012	168,765	199,200	165,313
	保 安 職	182,425	157,425	225,000	-
	技能工・製造工	225,636	165,390	202,500	140,833
	運輸・機械運転職	221,169	175,844	215,000	-
	建 設 職	287,667	218,000	217,500	-
	労 務 職	207,601	158,029	178,571	149,091

* 求人賃金・求職者希望賃金は、ハローワークシステム(職業紹介)4月新規求人・新規求職から抽出。

* 求人賃金については、男女不問である。



求人・求職者 賃金情報【1月】

黒 磯

求人賃金・求職者希望賃金情報(常用)

(単位:円)

		求人賃金		求職者希望賃金	
		上限平均	下限平均	男	女
職 業 別	専門・技術職	221,566	182,783	243,333	180,000
	事務職	195,512	161,831	221,053	167,925
	販売・営業職	254,667	169,858	178,889	161,053
	サービス職	192,822	160,603	197,429	165,106
	保安職	194,880	163,930	-	-
	技能工・製造工	219,495	158,990	205,769	150,000
	運輸・機械運転職	266,431	199,687	194,000	-
	建設職	325,865	210,609	226,923	200,000
	労務職	205,019	164,451	180,909	140,000

* 求人賃金・求職者希望賃金は、ハローワークシステム(職業紹介)4月新規求人・新規求職から抽出。

* 求人賃金については、男女不問である。

