

求人・求職者 賃金情報【9月】

局 計

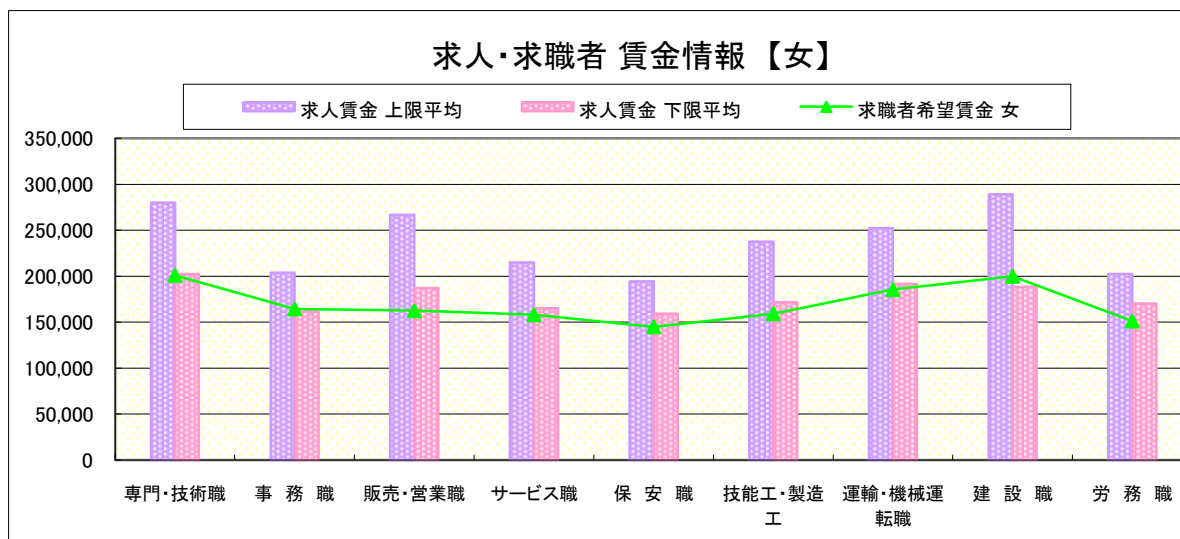
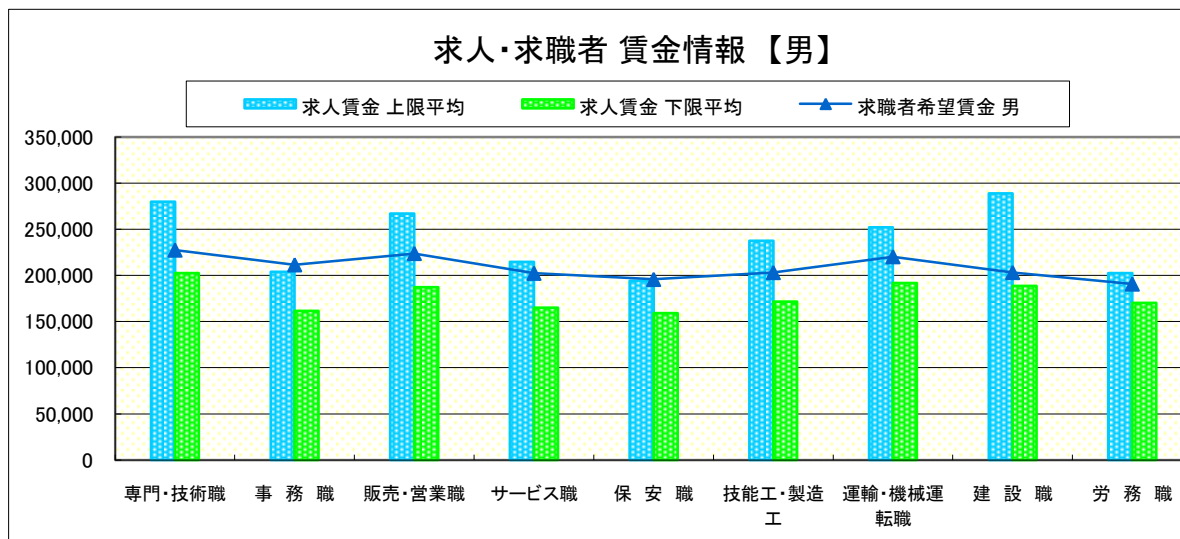
求人賃金・求職者希望賃金情報(常用)

(単位:円)

		求人賃金		求職者希望賃金	
		上限平均	下限平均	男	女
職 業 別	専門・技術職	279,931	202,415	227,440	201,000
	事務職	203,852	161,541	211,521	164,467
	販売・営業職	266,964	187,152	223,760	162,474
	サービス職	214,754	165,170	202,381	158,109
	保安職	194,323	159,069	195,778	145,000
	技能工・製造工	237,726	171,640	203,161	159,193
	運輸・機械運転職	252,237	191,620	220,264	185,556
	建設職	289,104	188,544	203,197	200,000
	労務職	202,525	170,210	190,760	151,197

* 求人賃金・求職者希望賃金は、ハローワークシステム(職業紹介)3月新規求人・新規求職から抽出。

* 求人賃金については、男女不問である。



求人・求職者 賃金情報 【9月】

県央1地区 《宇都宮・鹿沼・日光》

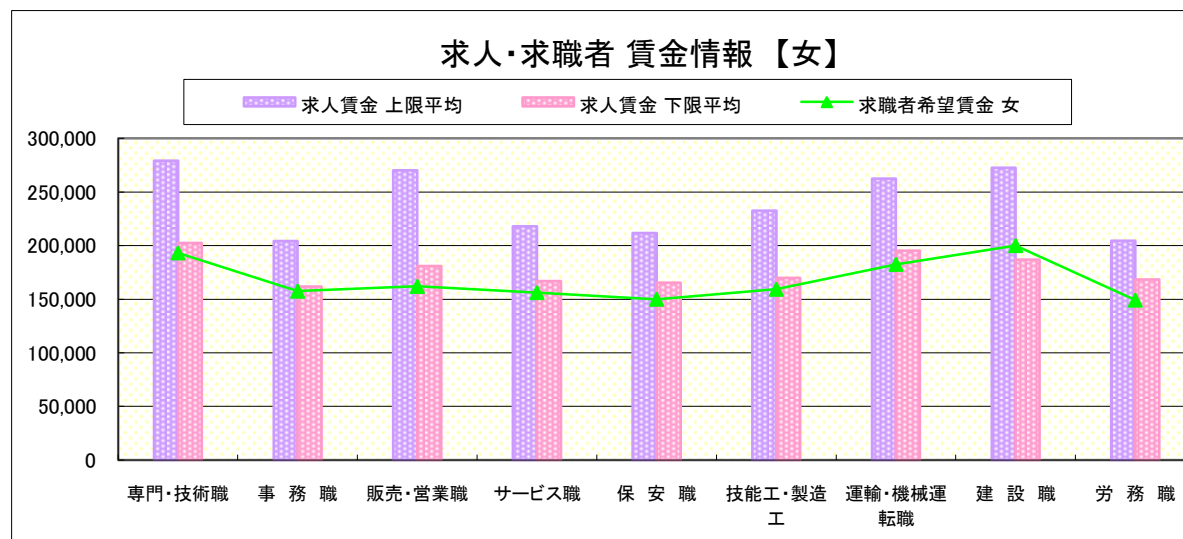
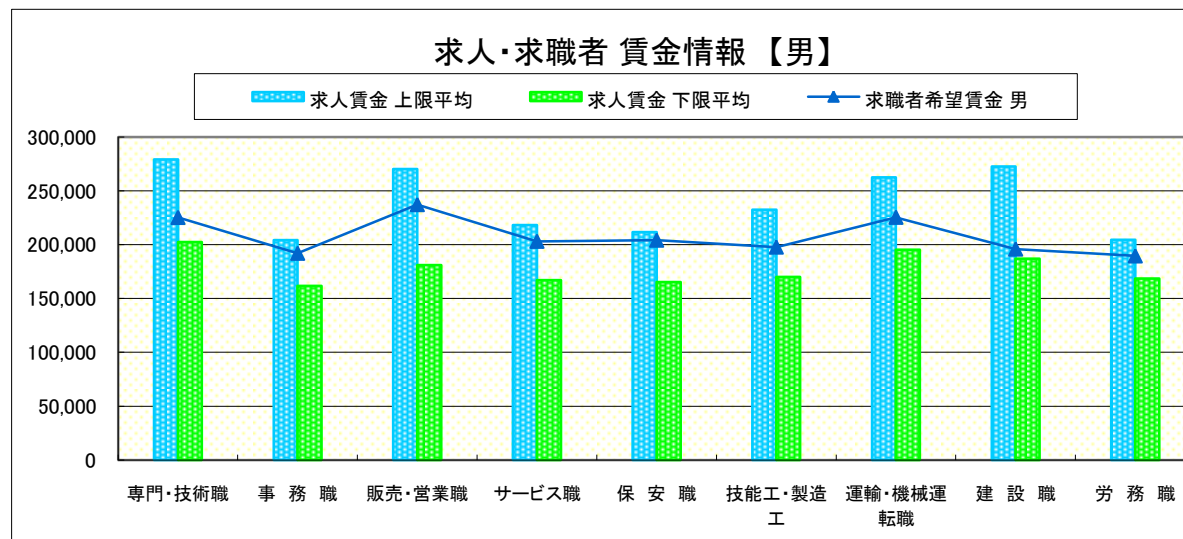
求人賃金・求職者希望賃金情報(常用)

(単位:円)

		求人賃金		求職者希望賃金	
		上限平均	下限平均	男	女
職業別	専門・技術職	279,146	202,348	225,314	193,239
	事務職	204,176	161,733	192,086	157,522
	販売・営業職	270,121	181,056	237,197	161,982
	サービス職	218,087	167,018	203,188	156,194
	保安職	211,789	165,280	204,222	150,000
	技能工・製造工	232,584	169,950	197,829	159,327
	運輸・機械運転職	262,468	195,392	225,460	182,500
	建設職	272,782	187,018	196,000	200,000
	労務職	204,539	168,406	189,643	149,167

* 求人賃金・求職者希望賃金は、ハローワークシステム(職業紹介)3月新規求人・新規求職から抽出。

* 求人賃金については、男女不問である。



求人・求職者 賃金情報【9月】

県央2地区 《宇都宮・真岡》

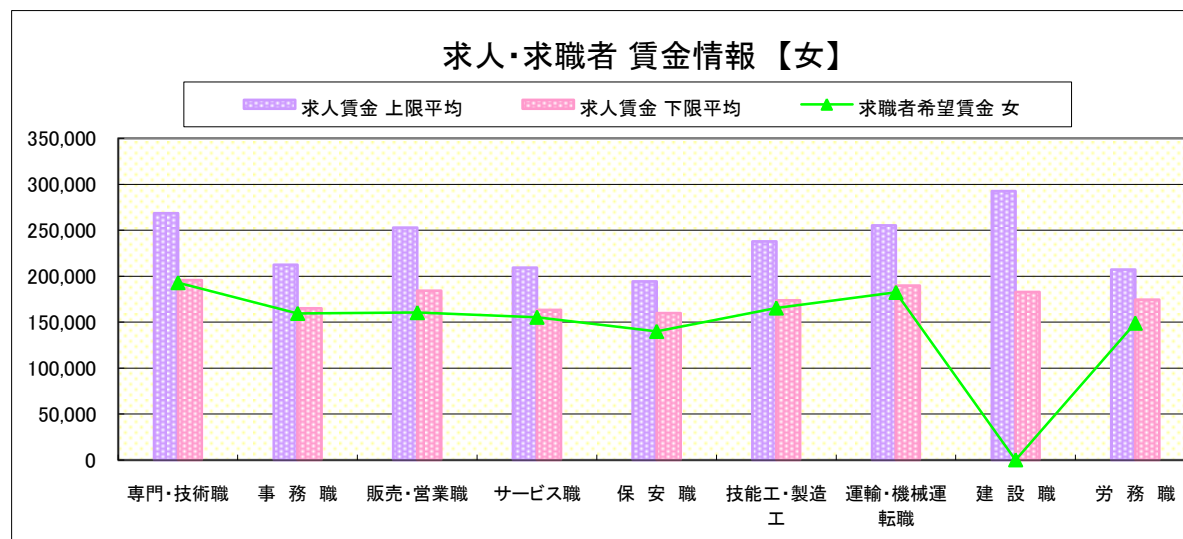
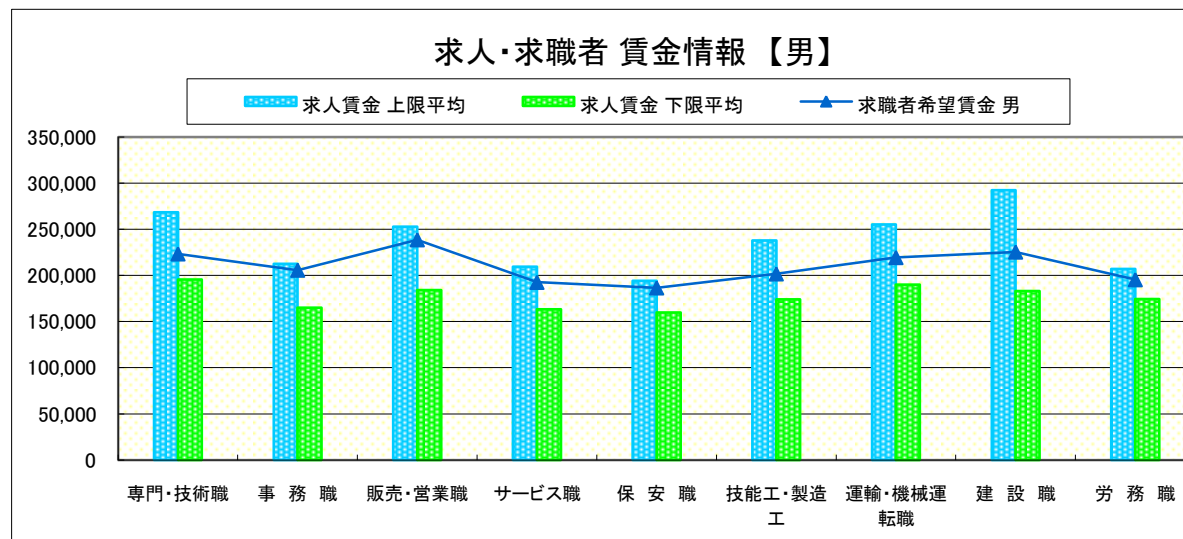
求人賃金・求職者希望賃金情報(常用)

(単位:円)

		求人賃金		求職者希望賃金	
		上限平均	下限平均	男	女
職業別	専門・技術職	268,501	195,730	223,409	193,109
	事務職	212,458	165,106	205,809	159,622
	販売・営業職	252,854	184,078	238,652	160,473
	サービス職	209,454	163,387	192,671	155,394
	保安職	194,328	159,685	186,667	140,000
	技能工・製造工	237,926	173,908	201,816	165,474
	運輸・機械運転職	255,436	189,985	219,465	182,500
	建設職	292,572	182,938	225,409	-
	労務職	207,105	174,567	195,493	148,948

* 求人賃金・求職者希望賃金は、ハローワークシステム(職業紹介)3月新規求人・新規求職から抽出。

* 求人賃金については、男女不問である。



求人・求職者 賃金情報 【9月】

県央3地区 《宇都宮・那須烏山》

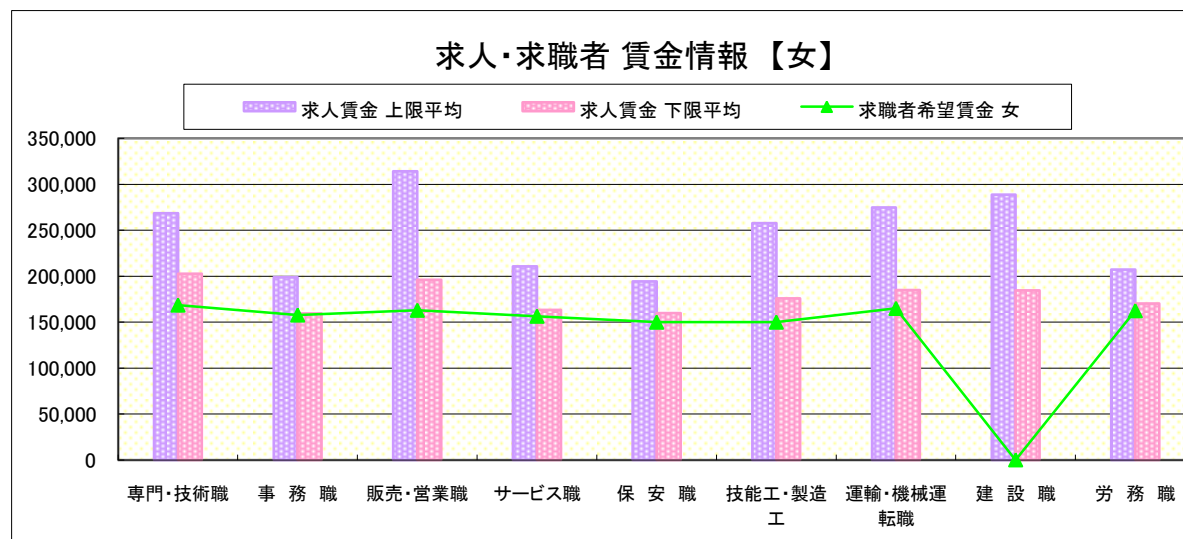
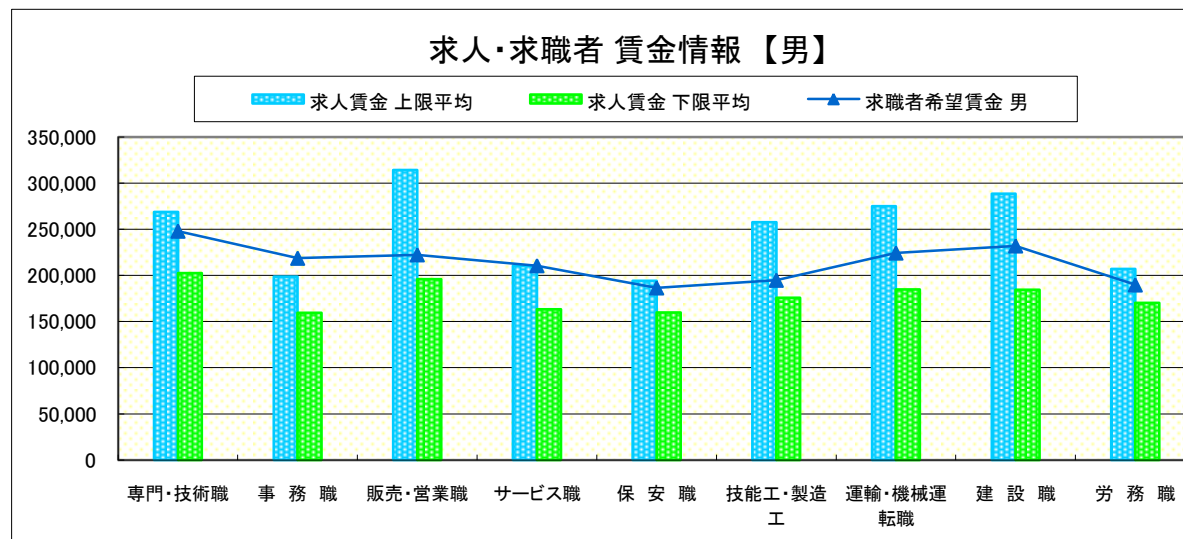
求人賃金・求職者希望賃金情報(常用)

(単位:円)

		求人賃金		求職者希望賃金	
		上限平均	下限平均	男	女
職業別	専門・技術職	268,699	202,638	247,933	168,609
	事務職	198,740	159,388	218,722	157,792
	販売・営業職	314,330	196,083	222,402	162,973
	サービス職	210,584	163,339	210,632	156,475
	保安職	194,328	159,685	186,667	150,000
	技能工・製造工	257,805	175,834	194,951	150,012
	運輸・機械運転職	274,992	184,986	224,341	165,000
	建設職	288,669	184,560	232,000	-
	労務職	207,185	170,404	189,868	162,500

* 求人賃金・求職者希望賃金は、ハローワークシステム(職業紹介)3月新規求人・新規求職から抽出。

* 求人賃金については、男女不問である。



求人・求職者 賃金情報【9月】

県南1地区 《小山・栃木》

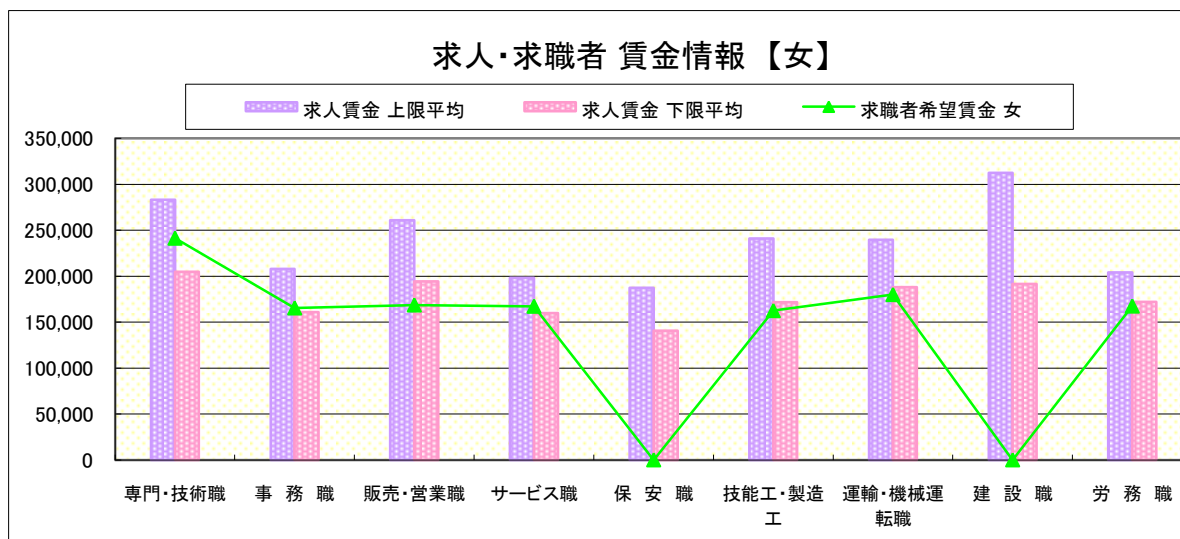
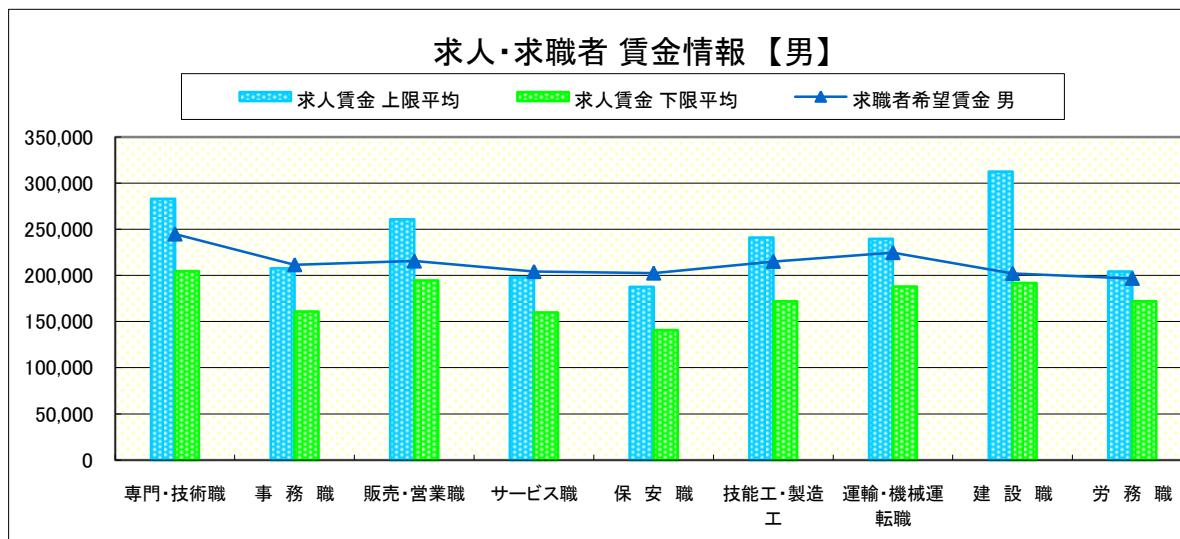
求人賃金・求職者希望賃金情報(常用)

(単位:円)

職業別	職種	求人賃金		求職者希望賃金	
		上限平均	下限平均	男	女
職業別	専門・技術職	283,192	204,642	244,861	241,385
	事務職	207,809	160,910	211,596	165,431
	販売・営業職	260,809	194,481	215,556	168,667
	サービス職	198,061	159,879	204,148	167,271
	保安職	187,438	140,800	202,500	-
	技能工・製造工	241,075	171,833	215,192	162,542
	運輸・機械運転職	239,717	187,952	224,696	180,000
	建設職	312,503	191,608	202,167	-
	労務職	204,099	171,886	196,790	167,463

* 求人賃金・求職者希望賃金は、ハローワークシステム(職業紹介)3月新規求人・新規求職から抽出。

* 求人賃金については、男女不問である。



求人・求職者 賃金情報【9月】

県南2地区 《足利・佐野》

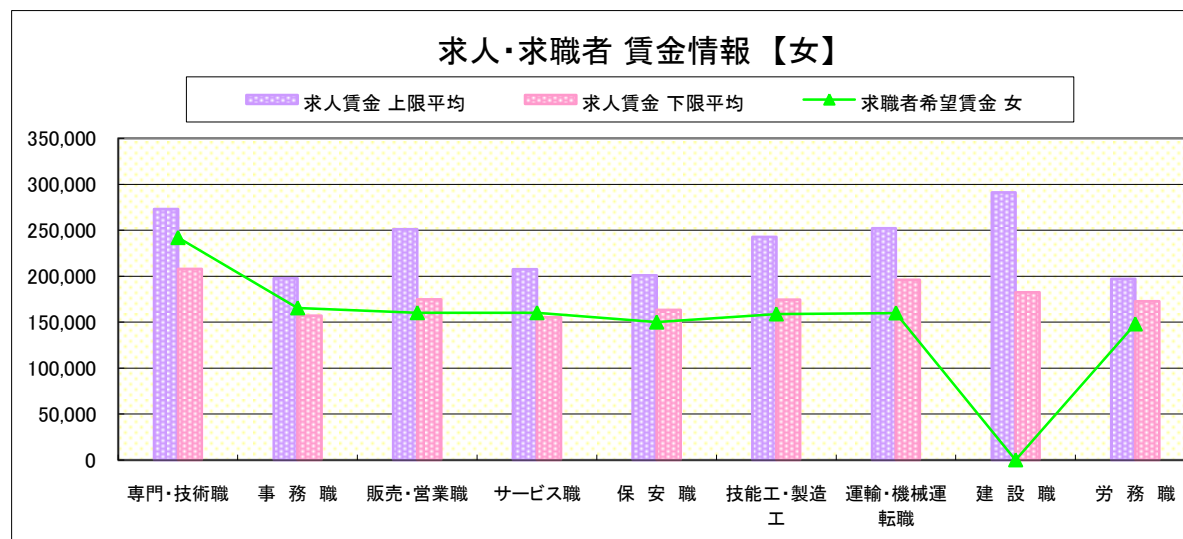
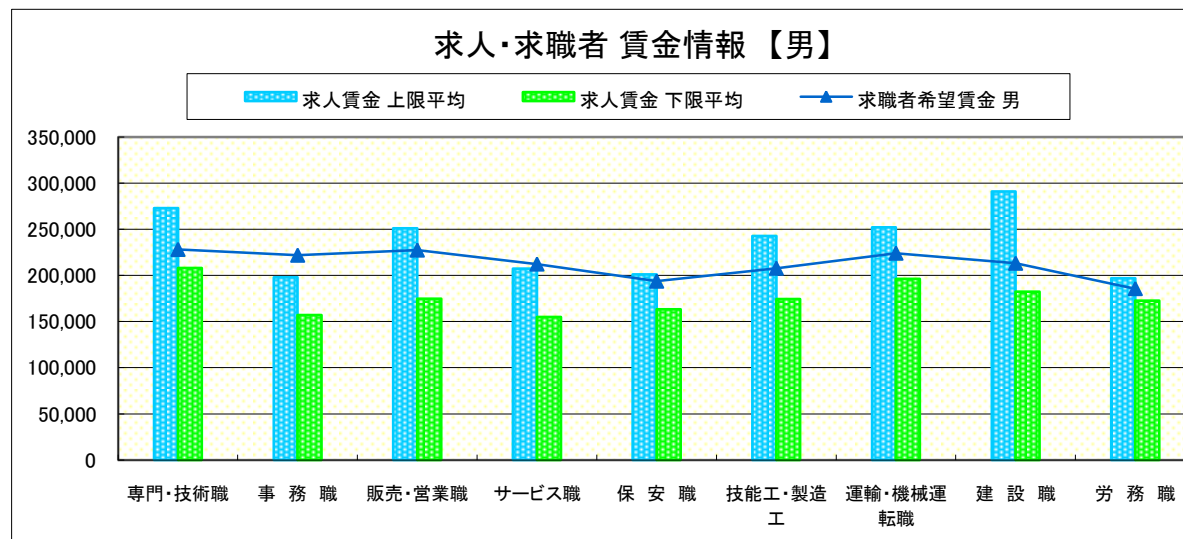
求人賃金・求職者希望賃金情報(常用)

(単位:円)

職業別	職種	求人賃金		求職者希望賃金	
		上限平均	下限平均	男	女
職業別	専門・技術職	272,969	208,104	228,286	242,048
	事務職	197,991	156,985	221,965	165,533
	販売・営業職	251,026	174,752	227,565	160,278
	サービス職	207,550	155,151	212,361	160,228
	保安職	201,125	163,400	193,750	150,000
	技能工・製造工	242,751	174,428	207,835	158,875
	運輸・機械運転職	252,047	196,198	224,169	160,000
	建設職	291,176	182,368	213,221	-
	労務職	197,019	172,731	185,693	148,000

* 求人賃金・求職者希望賃金は、ハローワークシステム(職業紹介)3月新規求人・新規求職から抽出。

* 求人賃金については、男女不問である。



求人・求職者 賃金情報【9月】

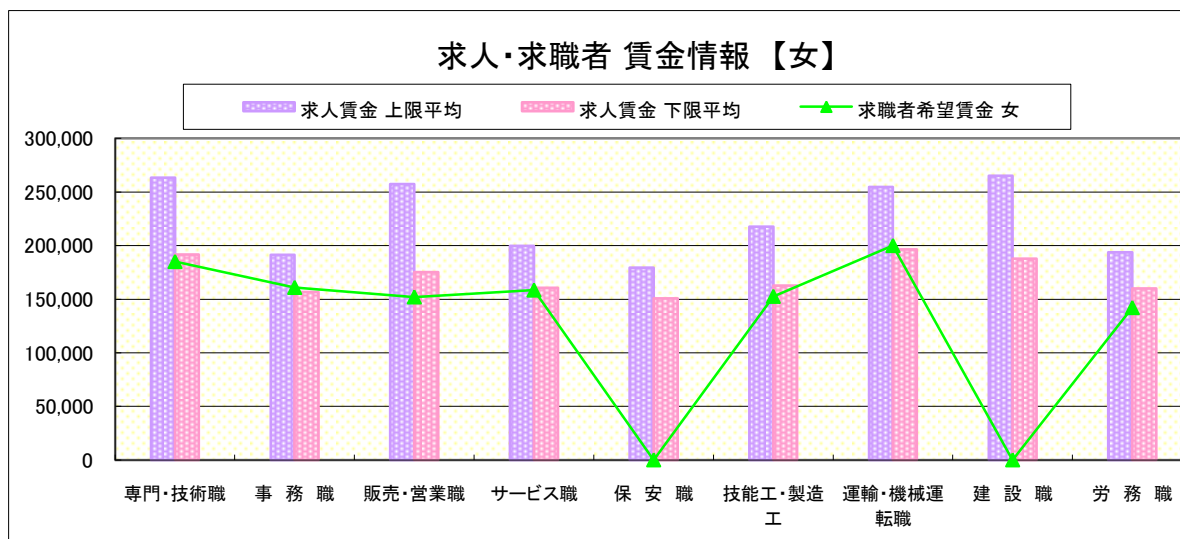
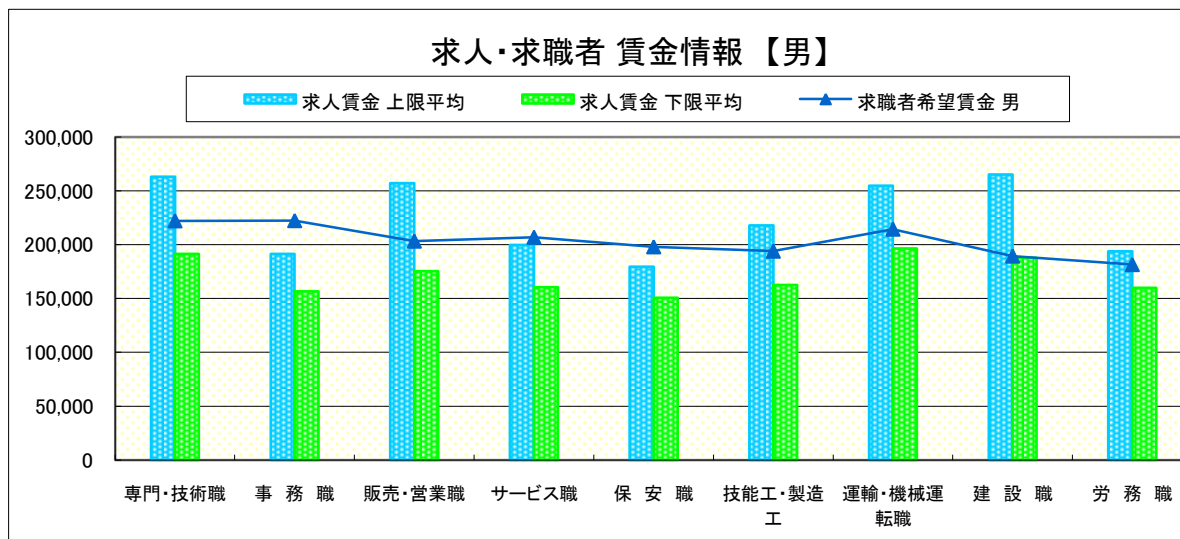
県 北 《大田原・矢板・黒磯》

求人賃金・求職者希望賃金情報(常用) (単位:円)

職業別	職種	求人賃金		求職者希望賃金	
		上限平均	下限平均	男	女
職 業 別	専門・技術職	263,268	191,591	222,100	185,058
	事務職	191,419	156,663	222,307	160,930
	販売・営業職	257,319	175,312	203,317	152,077
	サービス職	199,698	160,633	206,879	158,458
	保安職	179,522	150,806	198,000	-
	技能工・製造工	217,818	162,695	193,976	152,602
	運輸・機械運転職	254,680	196,367	214,417	200,000
	建設職	265,230	187,842	189,444	-
	労務職	193,831	159,896	181,559	142,111

* 求人賃金・求職者希望賃金は、ハローワークシステム(職業紹介)3月新規求人・新規求職から抽出。

* 求人賃金については、男女不問である。



求人・求職者 賃金情報【9月】

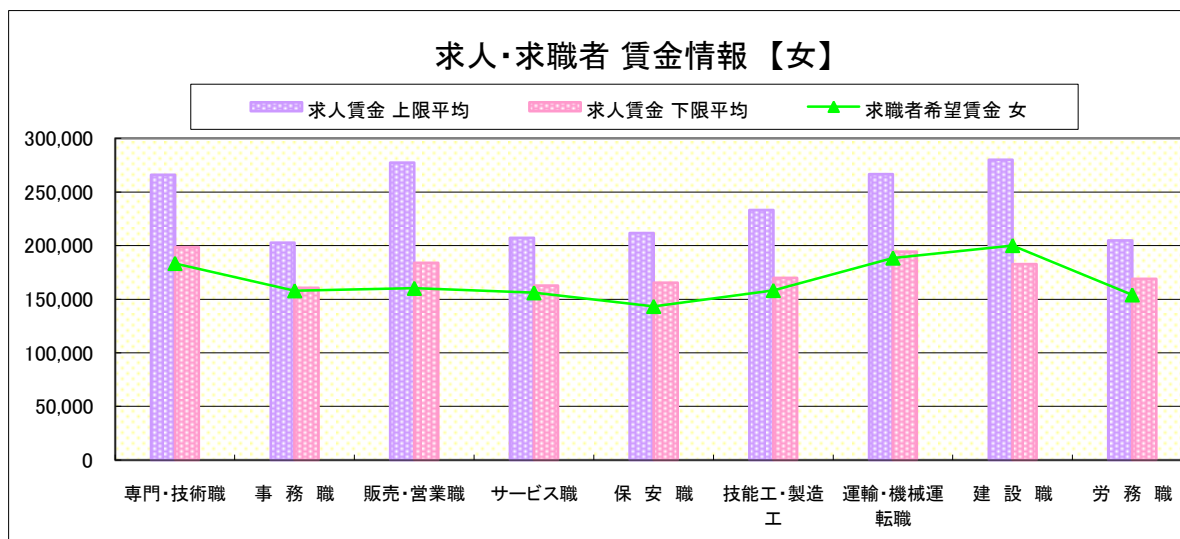
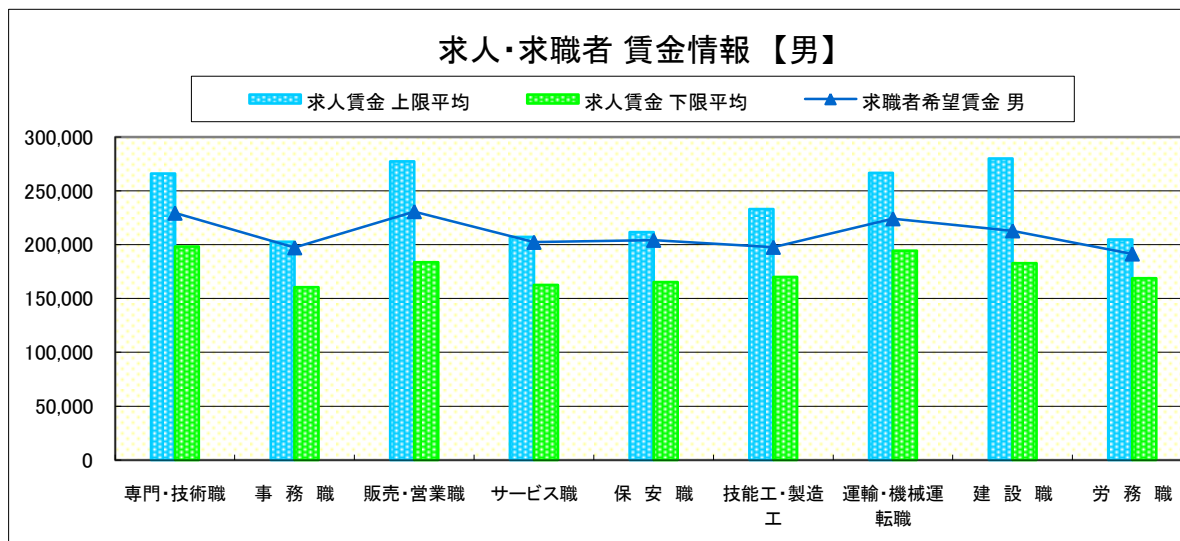
県 央 《宇都宮・那須烏山・鹿沼・真岡・日光》

求人賃金・求職者希望賃金情報(常用) (単位:円)

職業別	職種	求人賃金		求職者希望賃金	
		上限平均	下限平均	男	女
職業別	専門・技術職	266,139	198,429	229,379	183,344
	事務職	202,617	160,516	197,286	157,912
	販売・営業職	277,482	183,831	230,818	160,189
	サービス職	207,273	162,667	202,328	156,053
	保安職	211,789	165,280	204,222	143,333
	技能工・製造工	233,184	169,930	197,729	158,181
	運輸・機械運転職	266,632	194,475	224,183	188,333
	建設職	280,217	182,815	212,964	200,000
	労務職	204,819	168,842	191,536	154,079

* 求人賃金・求職者希望賃金は、ハローワークシステム(職業紹介)3月新規求人・新規求職から抽出。

* 求人賃金については、男女不問である。



求人・求職者 賃金情報【9月】

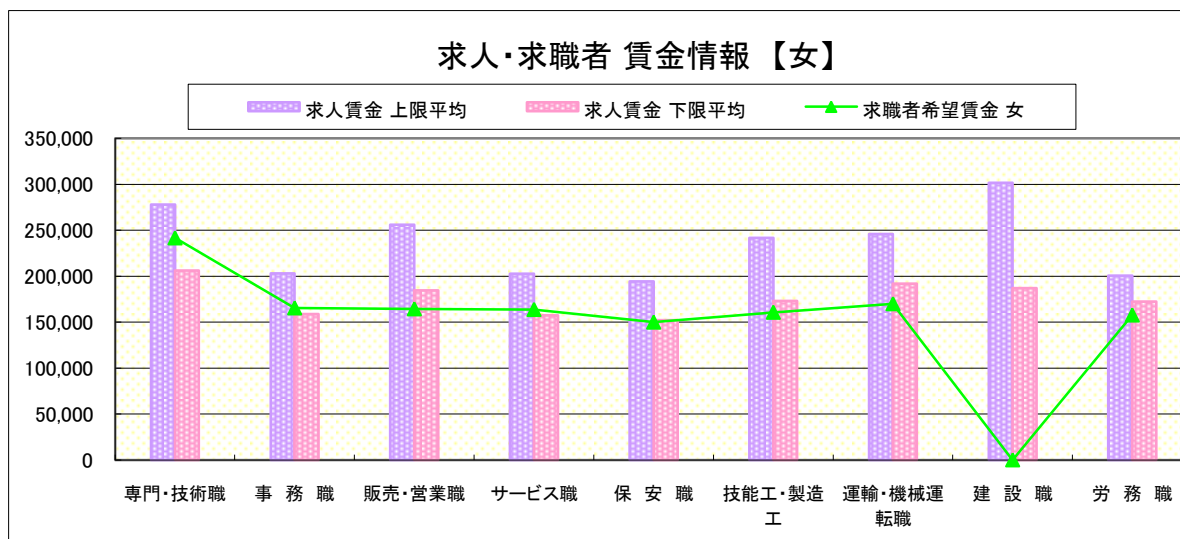
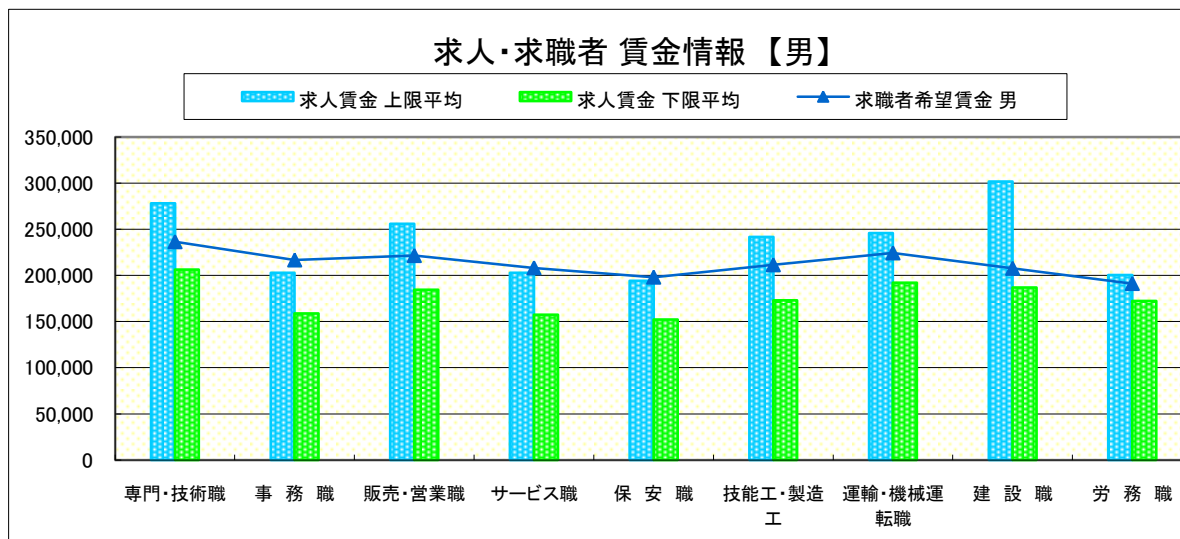
県 南 《栃木・佐野・足利・小山》

求人賃金・求職者希望賃金情報(常用) (単位:円)

職業別	職種	求人賃金		求職者希望賃金	
		上限平均	下限平均	男	女
職業別	専門・技術職	278,081	206,373	236,573	241,716
	事務職	202,900	158,947	216,780	165,482
	販売・営業職	255,917	184,616	221,560	164,472
	サービス職	202,805	157,515	208,254	163,749
	保安職	194,281	152,100	198,125	150,000
	技能工・製造工	241,913	173,130	211,513	160,708
	運輸・機械運転職	245,882	192,075	224,432	170,000
	建設職	301,839	186,988	207,694	-
	労務職	200,559	172,308	191,241	157,732

* 求人賃金・求職者希望賃金は、ハローワークシステム(職業紹介)3月新規求人・新規求職から抽出。

* 求人賃金については、男女不問である。



求人・求職者 賃金情報【9月】

宇 都 宮

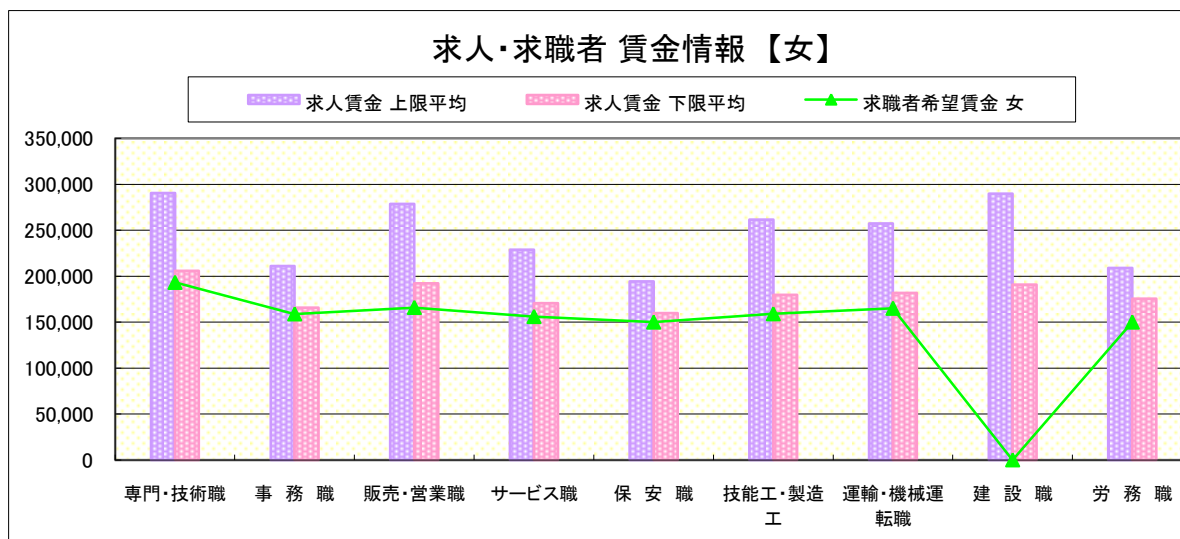
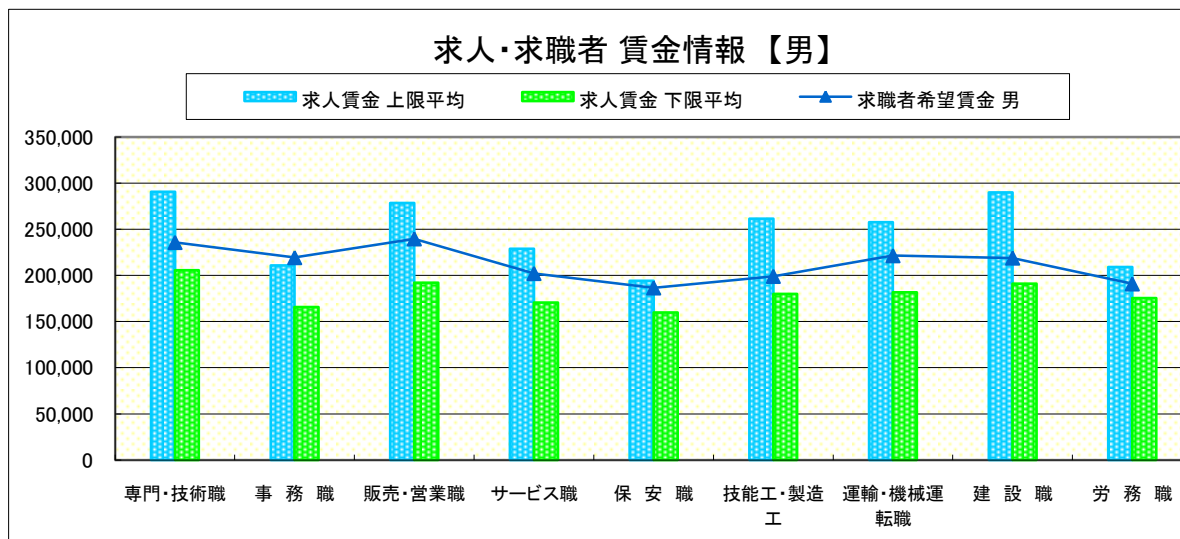
求人賃金・求職者希望賃金情報(常用)

(単位:円)

	職種	求人賃金		求職者希望賃金	
		上限平均	下限平均	男	女
職 業 別	専門・技術職	290,571	205,817	235,867	193,218
	事務職	210,920	165,802	219,444	158,917
	販売・営業職	278,659	192,165	239,804	165,946
	サービス職	228,985	170,584	202,264	156,026
	保安職	194,328	159,685	186,667	150,000
	技能工・製造工	261,647	179,843	199,188	159,024
	運輸・機械運転職	257,550	181,871	221,538	165,000
	建設職	289,870	190,987	219,000	-
	労務職	209,050	175,474	190,986	150,000

* 求人賃金・求職者希望賃金は、ハローワークシステム(職業紹介)4月新規求人・新規求職から抽出。

* 求人賃金については、男女不問である。



求人・求職者 賃金情報【9月】

那須烏山

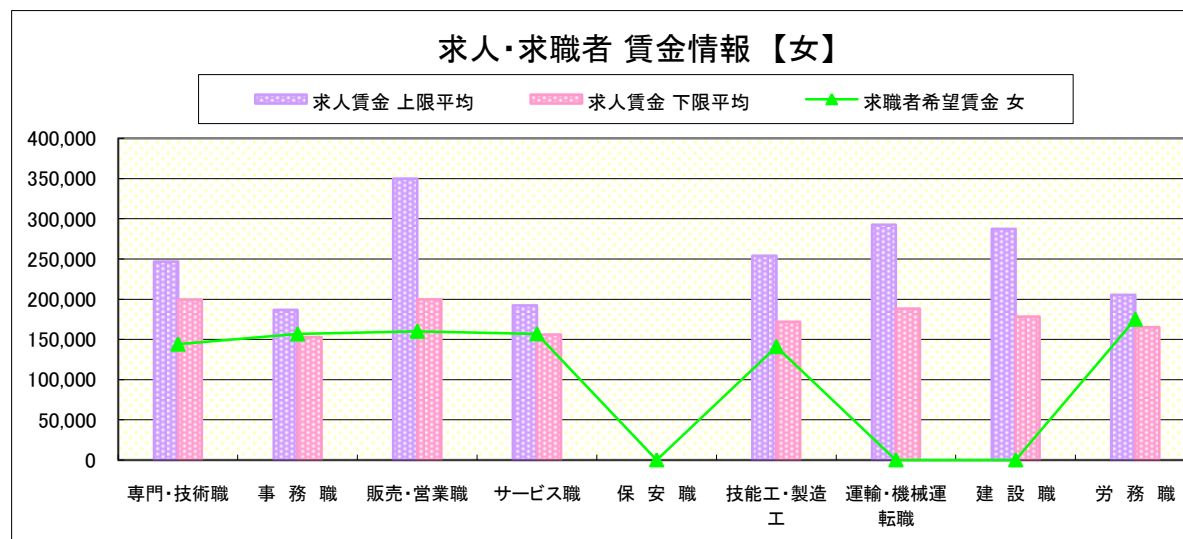
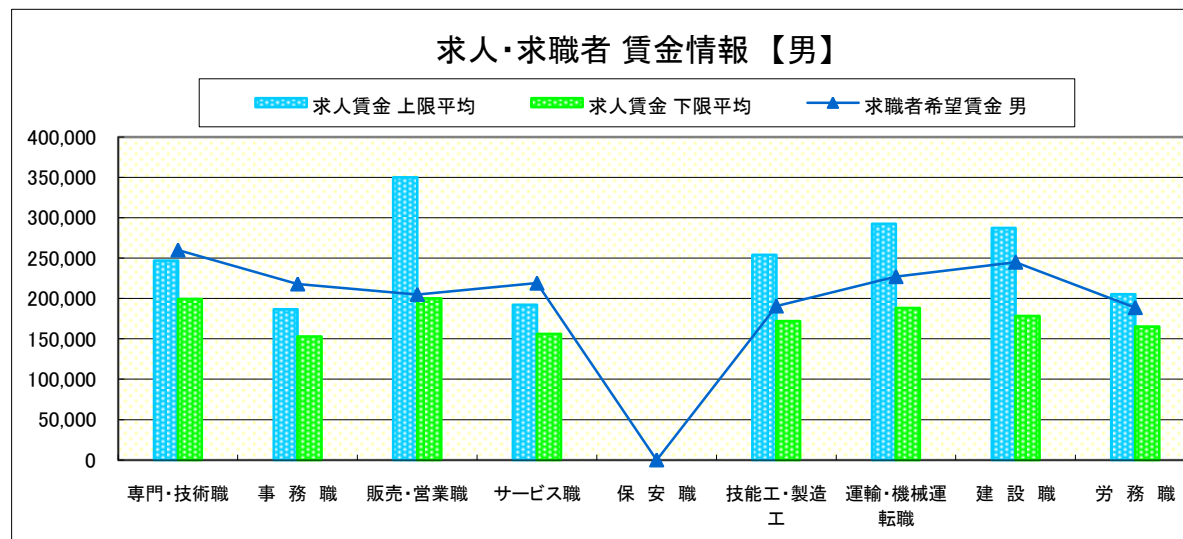
求人賃金・求職者希望賃金情報(常用)

(単位:円)

職業別	職種	求人賃金		求職者希望賃金	
		上限平均	下限平均	男	女
職業別	専門・技術職	246,826	199,458	260,000	144,000
	事務職	186,560	152,974	218,000	156,667
	販売・営業職	350,000	200,000	205,000	160,000
	サービス職	192,183	156,093	219,000	156,923
	保安職	-	-	-	-
	技能工・製造工	253,962	171,825	190,714	141,000
	運輸・機械運転職	292,433	188,100	227,143	-
	建設職	287,467	178,133	245,000	-
	労務職	205,320	165,333	188,750	175,000

* 求人賃金・求職者希望賃金は、ハローワークシステム(職業紹介)4月新規求人・新規求職から抽出。

* 求人賃金については、男女不問である。



求人・求職者 賃金情報【9月】

鹿 沼

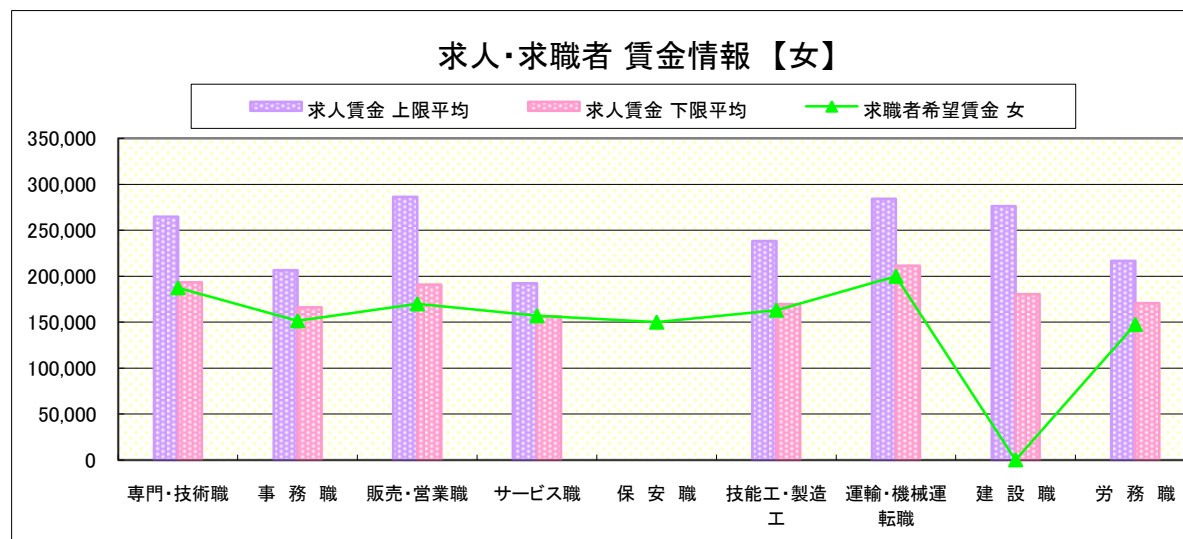
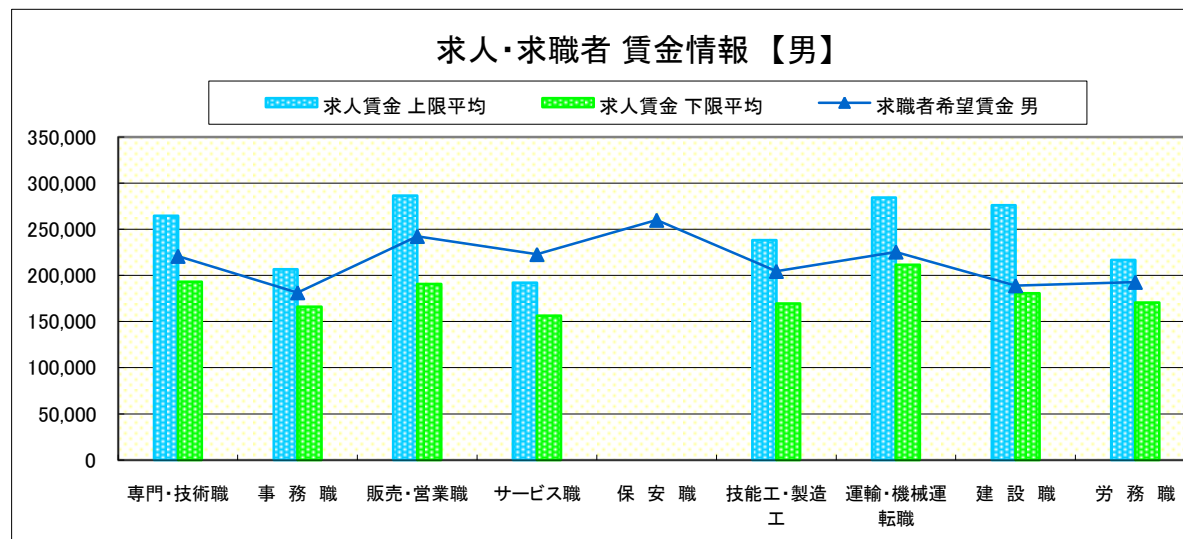
求人賃金・求職者希望賃金情報(常用)

(単位:円)

		求人賃金		求職者希望賃金	
		上限平均	下限平均	男	女
職 業 別	専門・技術職	264,774	193,277	220,909	187,500
	事務職	206,581	166,181	181,429	151,556
	販売・営業職	286,480	190,852	242,500	170,000
	サービス職	192,170	156,308	222,857	157,000
	保安職	-	-	260,000	150,000
	技能工・製造工	238,320	169,673	204,533	163,125
	運輸・機械運転職	284,267	211,554	225,556	200,000
	建設職	276,143	180,557	189,000	-
	労務職	216,604	170,556	192,727	147,500

* 求人賃金・求職者希望賃金は、ハローワークシステム(職業紹介)4月新規求人・新規求職から抽出。

* 求人賃金については、男女不問である。



求人・求職者 賃金情報 【9月】

栃 木

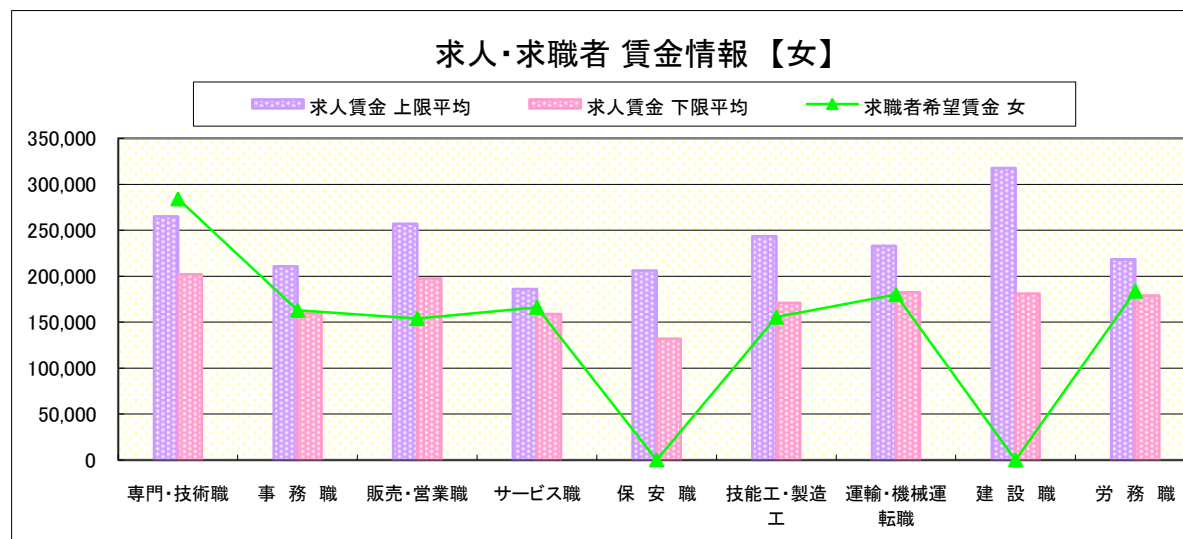
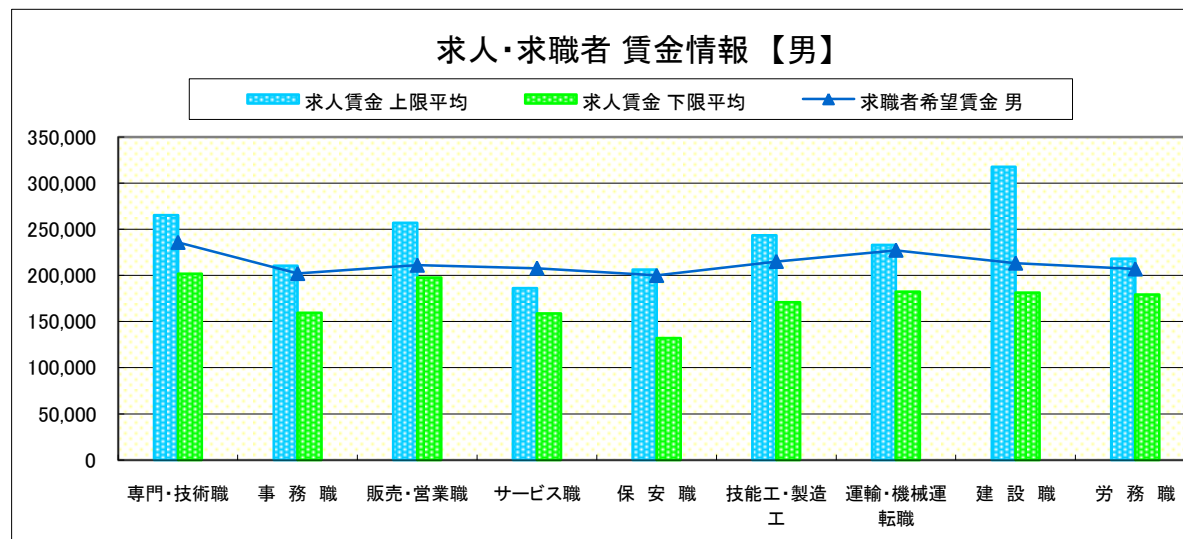
求人賃金・求職者希望賃金情報(常用)

(単位:円)

		求人賃金		求職者希望賃金	
		上限平均	下限平均	男	女
職 業 別	専門・技術職	265,253	201,933	235,833	284,348
	事務職	210,640	159,631	202,105	162,903
	販売・営業職	257,164	197,640	211,111	154,000
	サービス職	186,089	158,980	207,895	166,154
	保安職	206,250	132,000	200,000	-
	技能工・製造工	243,626	170,905	215,172	155,500
	運輸・機械運転職	233,206	182,446	227,333	180,000
	建設職	317,612	181,247	213,333	-
	労務職	218,280	179,140	207,000	183,750

* 求人賃金・求職者希望賃金は、ハローワークシステム(職業紹介)4月新規求人・新規求職から抽出。

* 求人賃金については、男女不問である。



求人・求職者 賃金情報【9月】

佐野

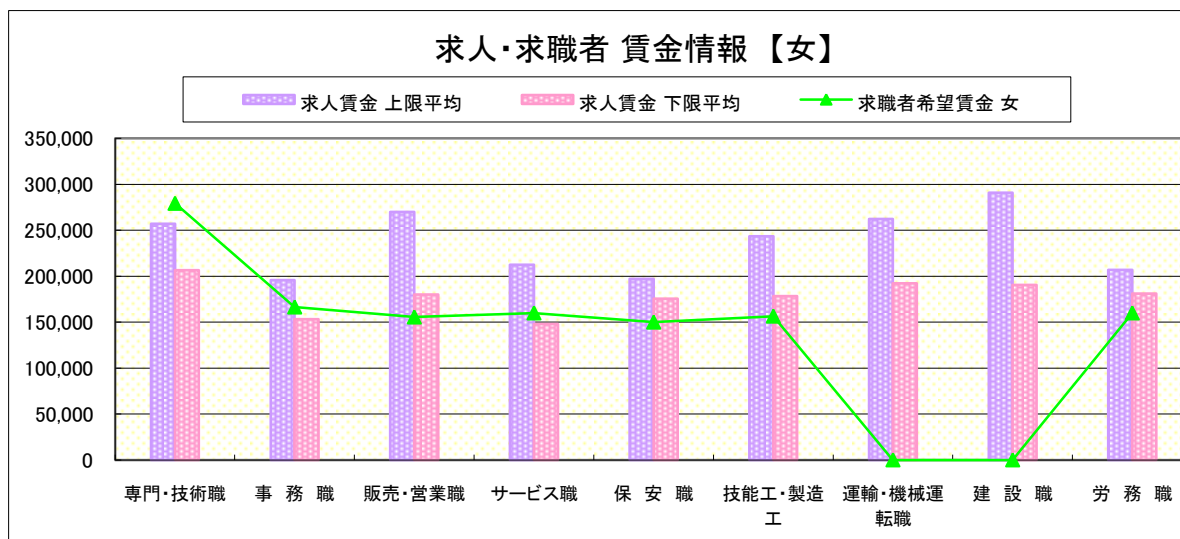
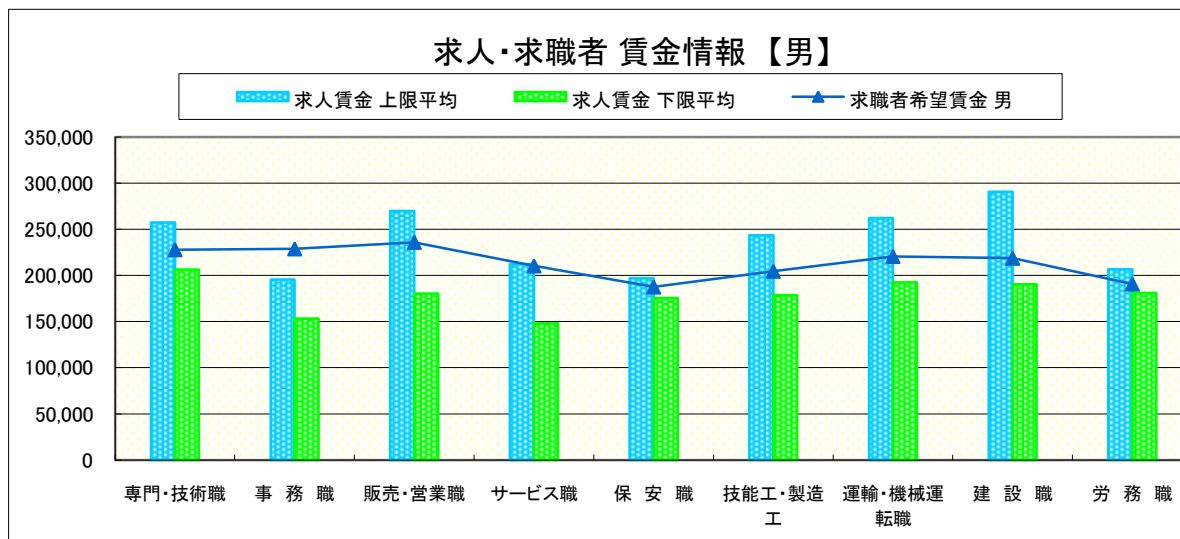
求人賃金・求職者希望賃金情報(常用)

(単位:円)

		求人賃金		求職者希望賃金	
		上限平均	下限平均	男	女
職業別	専門・技術職	257,245	206,498	228,000	279,333
	事務職	195,737	153,250	228,929	166,462
	販売・営業職	270,009	180,168	236,000	155,556
	サービス職	212,376	148,099	210,435	160,000
	保安職	197,050	175,600	187,500	150,000
	技能工・製造工	243,480	178,474	204,588	156,500
	運輸・機械運転職	262,342	192,398	220,690	-
	建設職	290,767	190,414	218,750	-
	労務職	206,847	181,162	190,741	160,000

* 求人賃金・求職者希望賃金は、ハローワークシステム(職業紹介)4月新規求人・新規求職から抽出。

* 求人賃金については、男女不問である。



求人・求職者 賃金情報【9月】

足 利

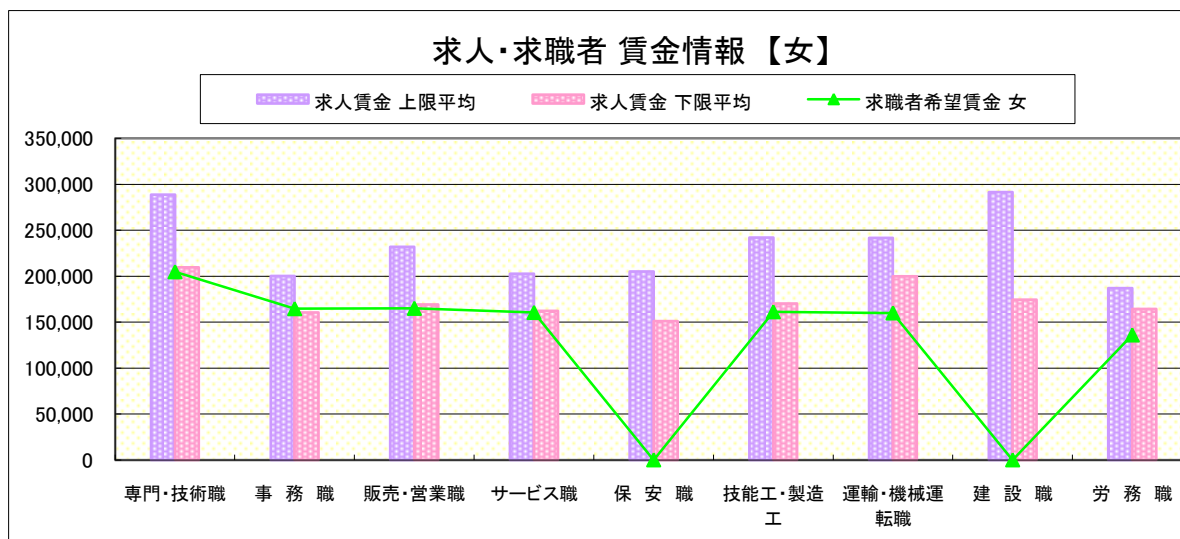
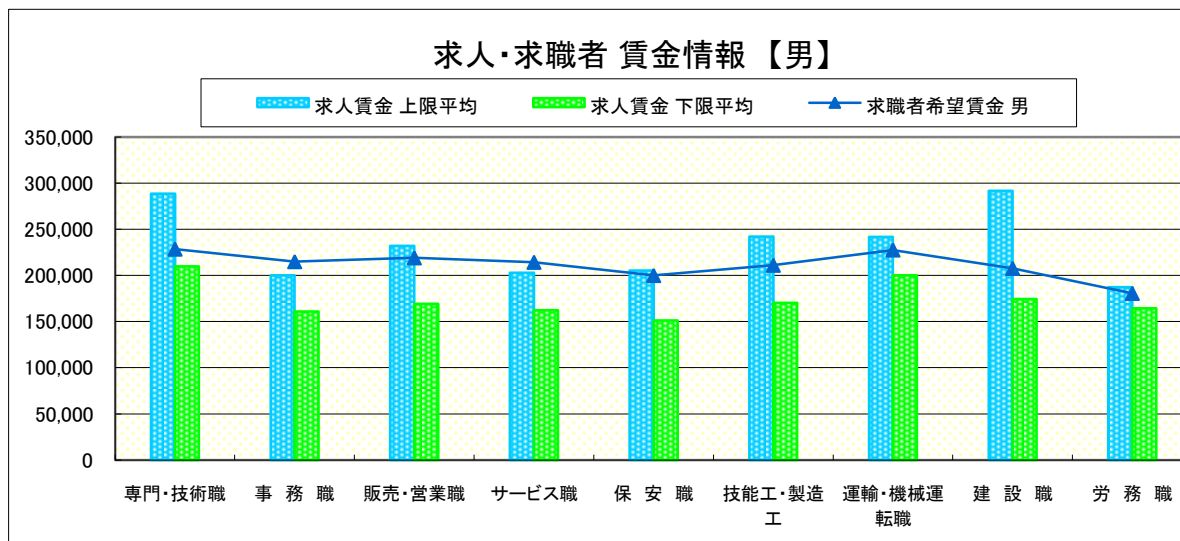
求人賃金・求職者希望賃金情報(常用)

(単位:円)

	職業別	求人賃金		求職者希望賃金	
		上限平均	下限平均	男	女
	専門・技術職	288,693	209,709	228,571	204,762
	事務職	200,245	160,720	215,000	164,603
	販売・営業職	232,042	169,335	219,130	165,000
	サービス職	202,723	162,202	214,286	160,455
	保安職	205,200	151,200	200,000	-
	技能工・製造工	242,022	170,381	211,081	161,250
	運輸・機械運転職	241,752	199,997	227,647	160,000
	建設職	291,584	174,322	207,692	-
	労務職	187,191	164,300	180,645	136,000

* 求人賃金・求職者希望賃金は、ハローワークシステム(職業紹介)4月新規求人・新規求職から抽出。

* 求人賃金については、男女不問である。



求人・求職者 賃金情報【9月】

真 岡

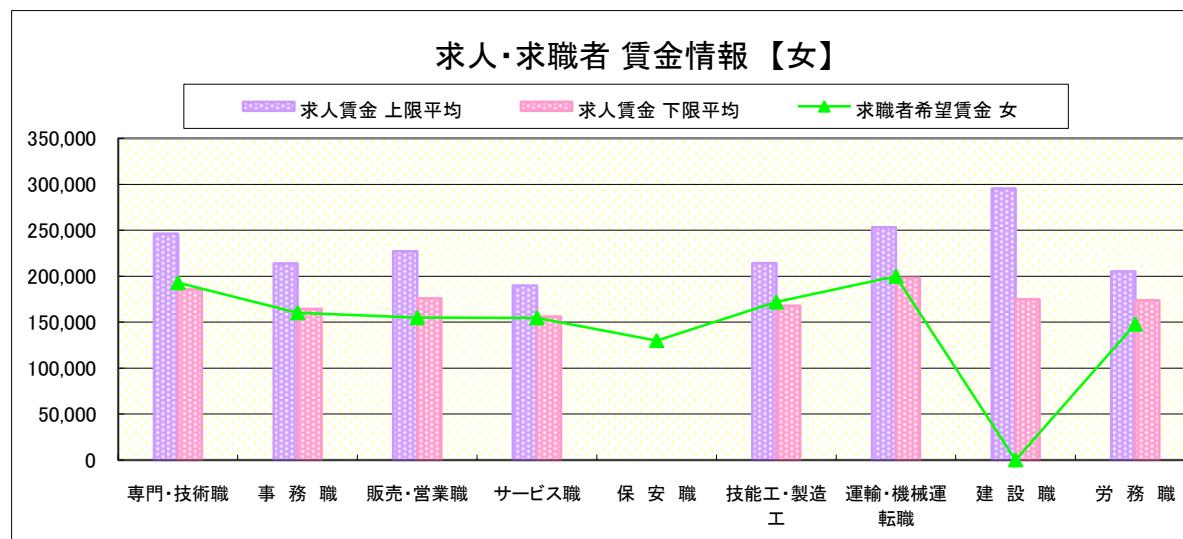
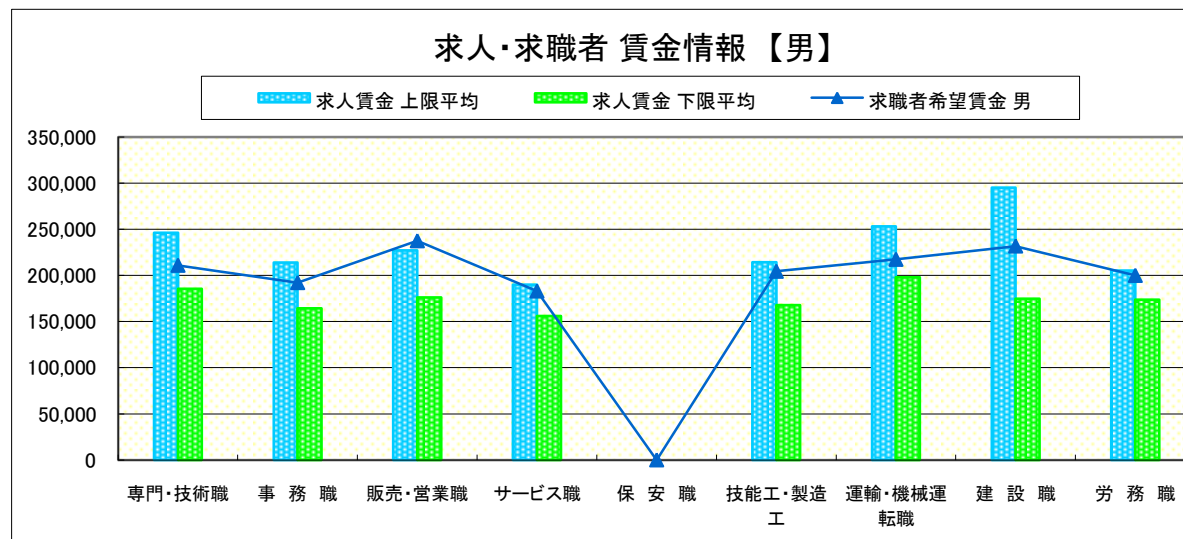
求人賃金・求職者希望賃金情報(常用)

(単位:円)

		求人賃金		求職者希望賃金	
		上限平均	下限平均	男	女
職 業 別	専門・技術職	246,430	185,642	210,952	193,000
	事務職	213,995	164,410	192,174	160,328
	販売・営業職	227,048	175,990	237,500	155,000
	サービス職	189,922	156,189	183,077	154,762
	保安職	-	-	-	130,000
	技能工・製造工	214,205	167,972	204,444	171,923
	運輸・機械運転職	253,321	198,098	217,391	200,000
	建設職	295,274	174,889	231,818	-
	労務職	205,159	173,659	200,000	147,895

* 求人賃金・求職者希望賃金は、ハローワークシステム(職業紹介)4月新規求人・新規求職から抽出。

* 求人賃金については、男女不問である。



求人・求職者 賃金情報 【9月】

矢板

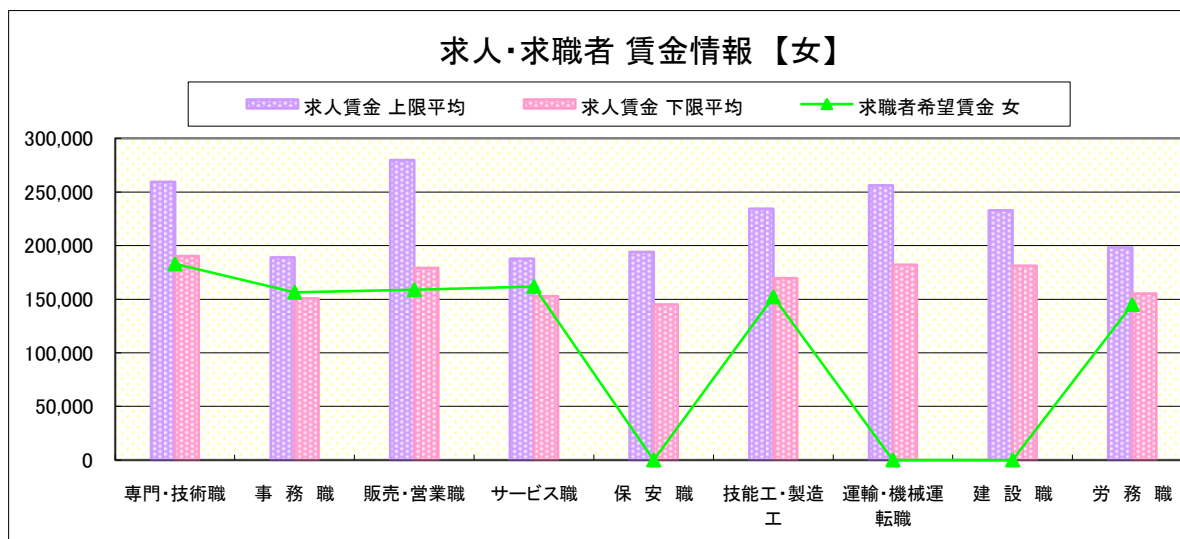
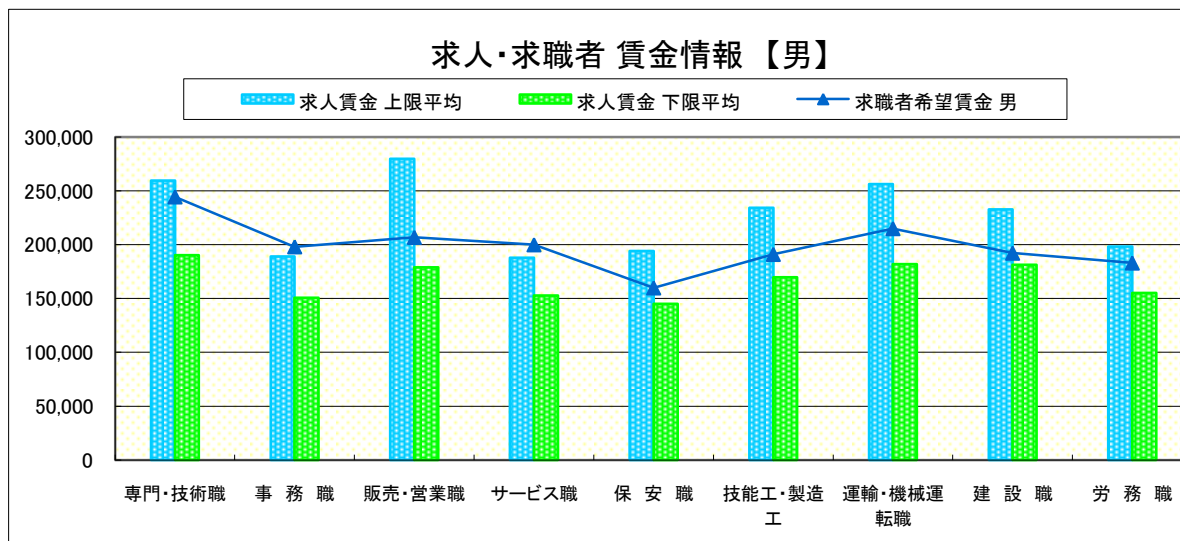
求人賃金・求職者希望賃金情報(常用)

(単位:円)

職業別		求人賃金		求職者希望賃金	
		上限平均	下限平均	男	女
職業別	専門・技術職	259,580	190,302	244,444	182,941
	事務職	189,097	150,703	198,125	156,429
	販売・営業職	279,832	179,032	206,875	158,889
	サービス職	187,835	152,849	200,000	161,875
	保安職	194,067	145,067	160,000	-
	技能工・製造工	234,321	169,714	191,096	152,222
	運輸・機械運転職	256,262	182,022	215,000	-
	建設職	232,813	181,213	192,222	-
	労務職	198,399	155,262	183,077	145,000

* 求人賃金・求職者希望賃金は、ハローワークシステム(職業紹介)4月新規求人・新規求職から抽出。

* 求人賃金については、男女不問である。



求人・求職者 賃金情報【9月】

大田原

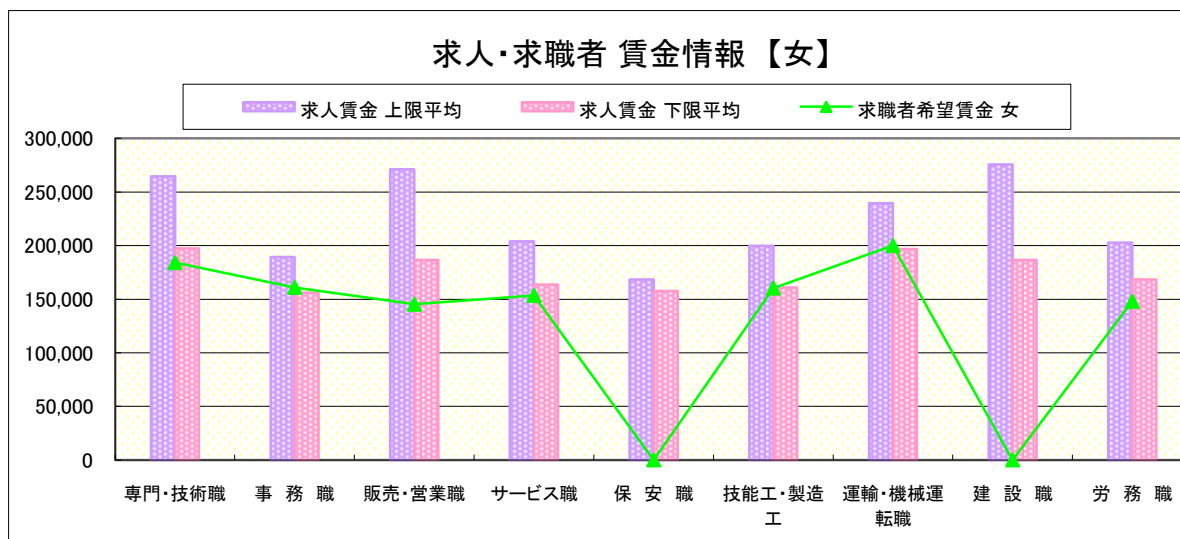
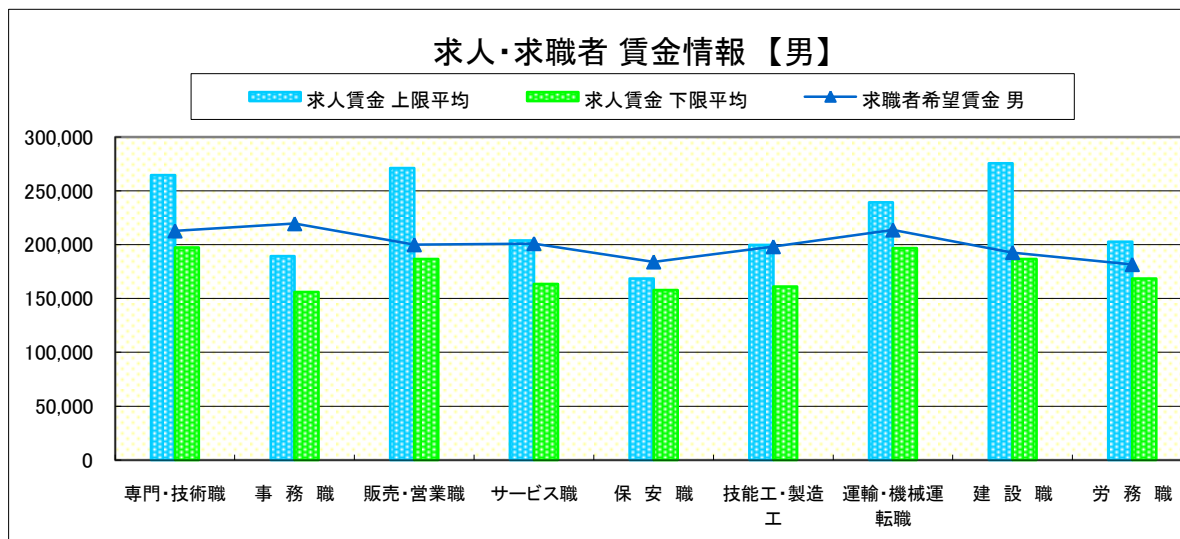
求人賃金・求職者希望賃金情報(常用)

(単位:円)

職業別	職種	求人賃金		求職者希望賃金	
		上限平均	下限平均	男	女
職業別	専門・技術職	264,572	197,324	212,857	184,138
	事務職	189,298	155,998	219,565	160,976
	販売・営業職	271,101	186,559	200,000	145,238
	サービス職	203,994	163,502	201,071	153,500
	保安職	168,500	157,750	184,000	-
	技能工・製造工	199,811	161,011	198,214	160,385
	運輸・機械運転職	239,431	196,723	213,750	200,000
	建設職	275,758	186,638	192,778	-
	労務職	202,807	168,495	181,600	148,000

* 求人賃金・求職者希望賃金は、ハローワークシステム(職業紹介)4月新規求人・新規求職から抽出。

* 求人賃金については、男女不問である。



求人・求職者 賃金情報【9月】

小 山

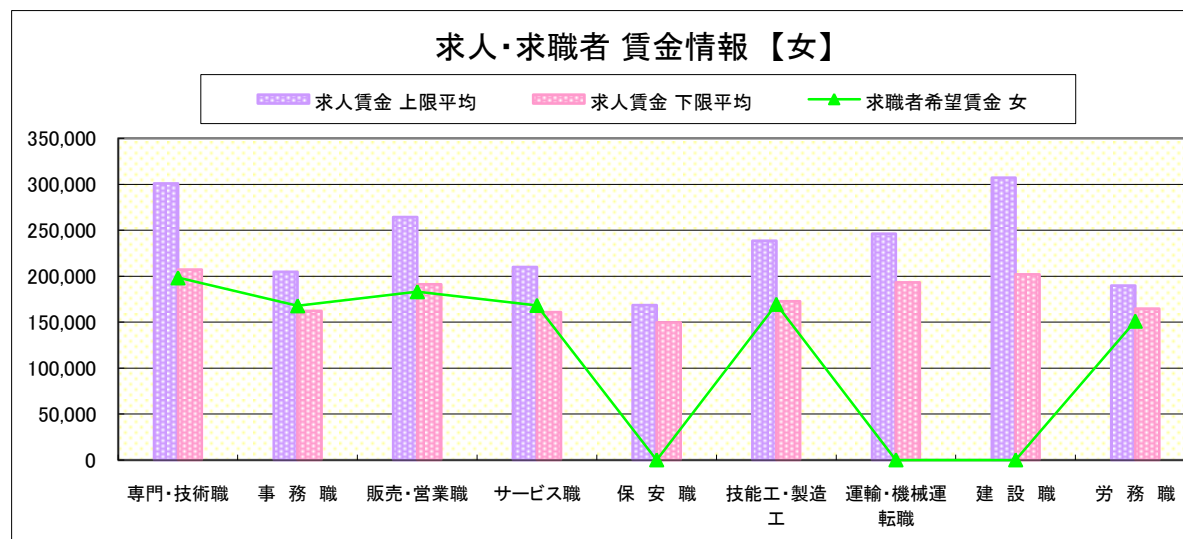
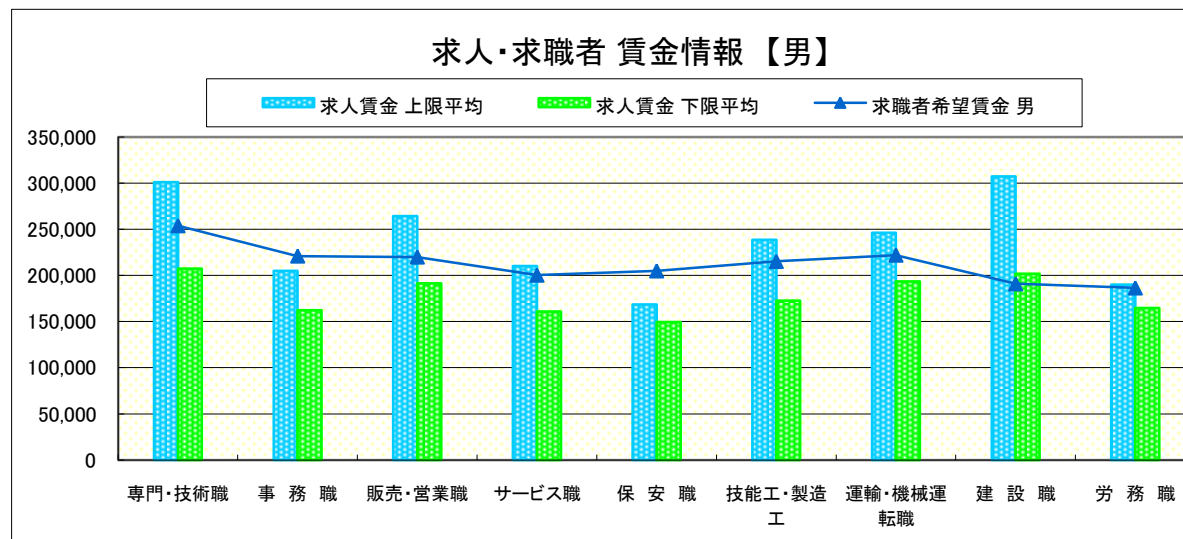
求人賃金・求職者希望賃金情報(常用)

(単位:円)

	職業別	求人賃金		求職者希望賃金	
		上限平均	下限平均	男	女
	専門・技術職	301,131	207,351	253,889	198,421
	事務職	204,977	162,188	221,087	167,959
	販売・営業職	264,454	191,321	220,000	183,333
	サービス職	210,032	160,778	200,400	168,387
	保安職	168,625	149,600	205,000	-
	技能工・製造工	238,524	172,761	215,211	169,583
	運輸・機械運転職	246,228	193,458	222,059	-
	建設職	307,393	201,969	191,000	-
	労務職	189,917	164,631	186,579	151,176

* 求人賃金・求職者希望賃金は、ハローワークシステム(職業紹介)4月新規求人・新規求職から抽出。

* 求人賃金については、男女不問である。



求人・求職者 賃金情報 【9月】

日 光

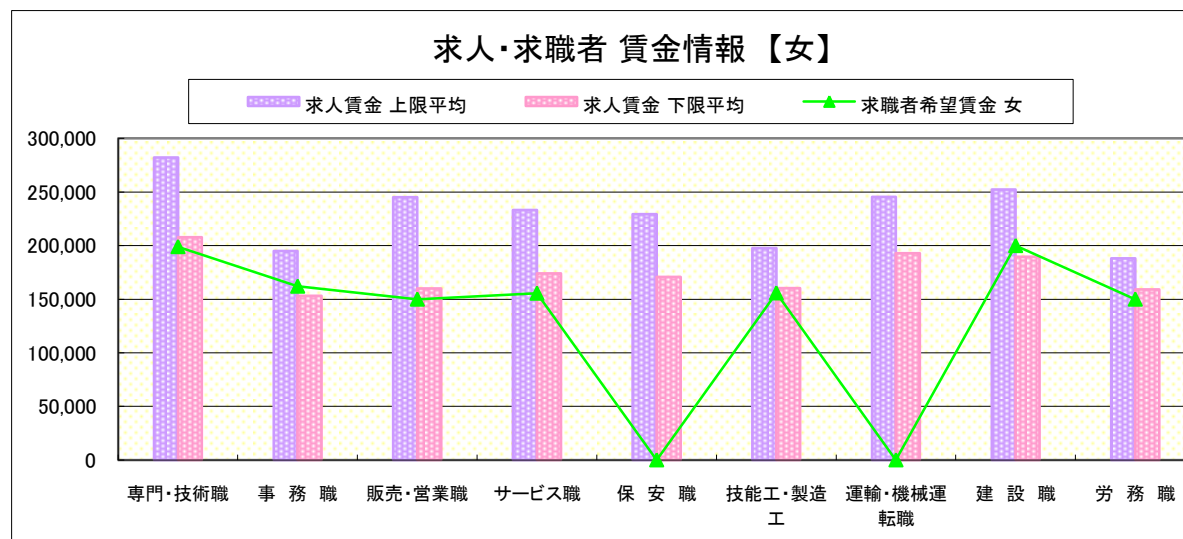
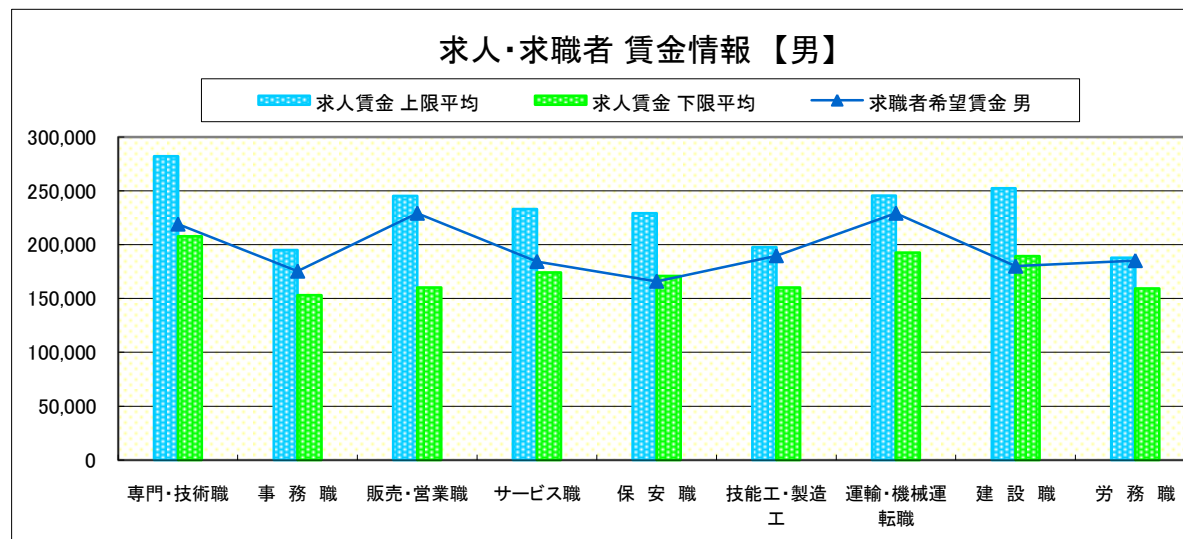
求人賃金・求職者希望賃金情報(常用)

(単位:円)

		求人賃金		求職者希望賃金	
		上限平均	下限平均	男	女
職 業 別	専門・技術職	282,093	207,950	219,167	199,000
	事務職	195,028	153,215	175,385	162,093
	販売・営業職	245,225	160,150	229,286	150,000
	サービス職	233,105	174,162	184,444	155,556
	保安職	229,250	170,875	166,000	-
	技能工・製造工	197,785	160,335	189,767	155,833
	運輸・機械運転職	245,587	192,752	229,286	-
	建設職	252,333	189,510	180,000	200,000
	労務職	187,963	159,188	185,217	150,000

* 求人賃金・求職者希望賃金は、ハローワークシステム(職業紹介)4月新規求人・新規求職から抽出。

* 求人賃金については、男女不問である。



求人・求職者 賃金情報 【9月】

黒 磯

求人賃金・求職者希望賃金情報(常用)

(単位:円)

職業別	職種	求人賃金		求職者希望賃金	
		上限平均	下限平均	男	女
職 業 別	専門・技術職	265,651	187,147	209,000	188,095
	事務職	195,861	163,287	249,231	165,385
	販売・営業職	221,023	160,344	203,077	152,105
	サービス職	207,265	165,549	219,565	160,000
	保安職	176,000	149,600	250,000	-
	技能工・製造工	219,323	157,361	192,619	145,200
	運輸・機械運転職	268,346	210,355	214,500	200,000
	建設職	287,118	195,676	183,333	-
	労務職	180,286	155,932	180,000	133,333

* 求人賃金・求職者希望賃金は、ハローワークシステム(職業紹介)4月新規求人・新規求職から抽出。

* 求人賃金については、男女不問である。

