

# 求人・求職者 賃金情報 【8月】

## 局 計

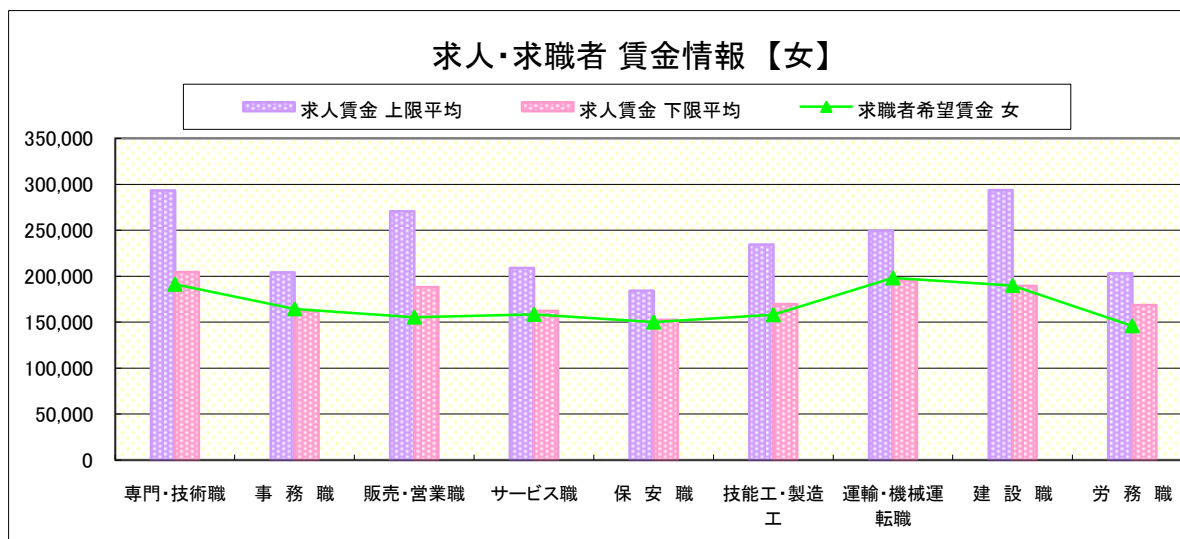
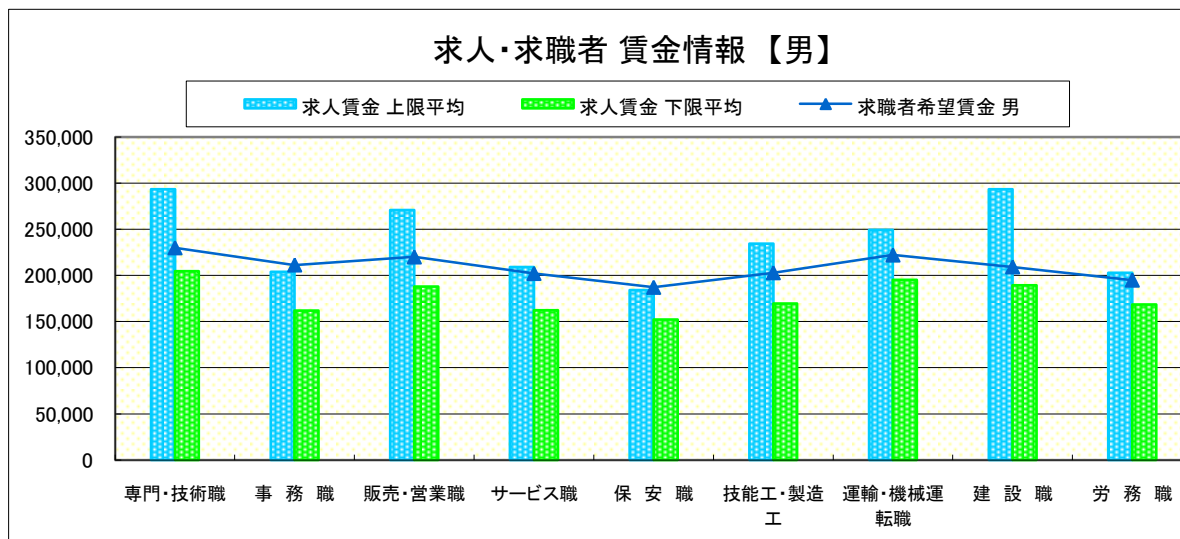
求人賃金・求職者希望賃金情報(常用)

(単位:円)

職業別		求人賃金		求職者希望賃金	
		上限平均	下限平均	男	女
職業別	専門・技術職	293,440	204,499	230,000	191,278
	事務職	203,950	161,943	211,356	164,493
	販売・営業職	270,847	188,024	220,067	155,417
	サービス職	209,138	162,231	202,140	158,457
	保安職	184,164	152,361	187,097	150,000
	技能工・製造工	234,590	169,514	202,902	158,043
	運輸・機械運転職	249,258	195,257	222,163	198,182
	建設職	293,536	189,428	209,262	190,000
	労務職	202,985	168,494	194,881	146,033

\* 求人賃金・求職者希望賃金は、ハローワークシステム(職業紹介)3月新規求人・新規求職から抽出。

\* 求人賃金については、男女不問である。



# 求人・求職者 賃金情報【8月】

県央1地区 《宇都宮・鹿沼・日光》

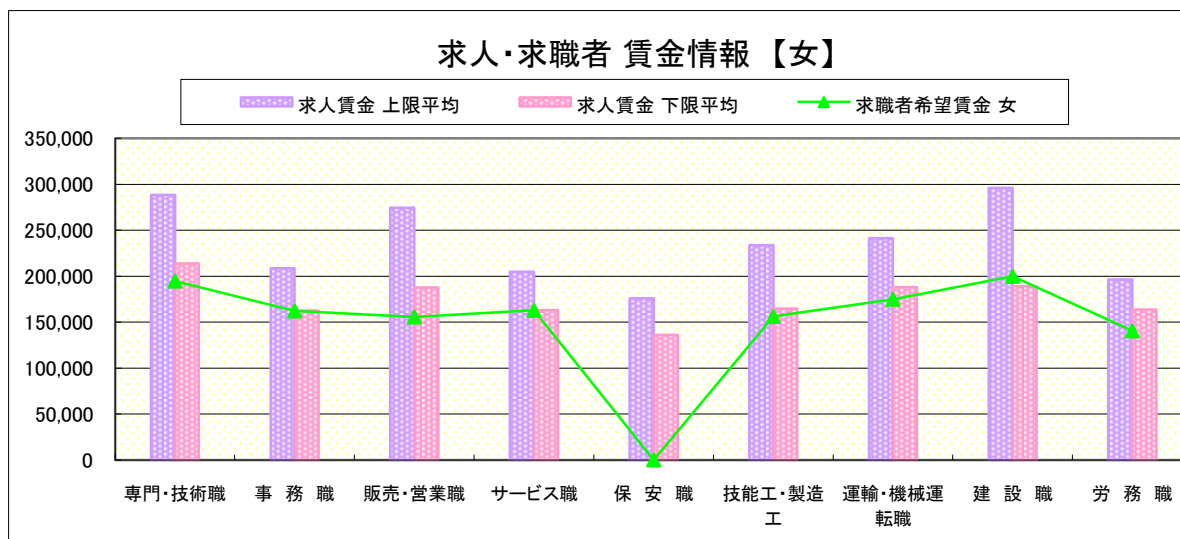
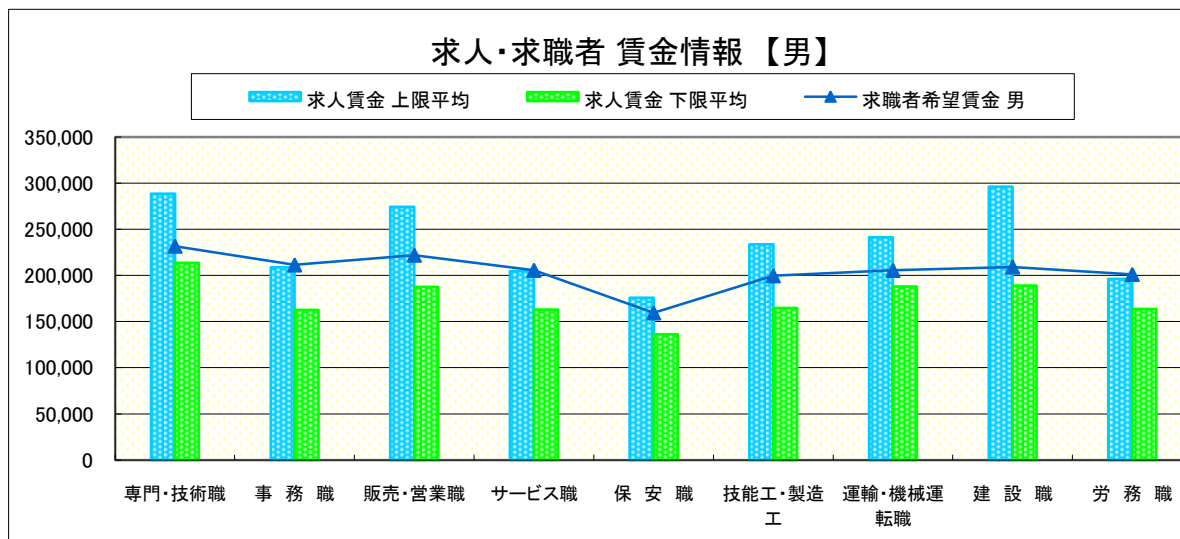
求人賃金・求職者希望賃金情報(常用)

(単位:円)

職業別		求人賃金		求職者希望賃金	
		上限平均	下限平均	男	女
職業別	専門・技術職	288,569	213,745	231,666	194,776
	事務職	208,800	162,468	211,383	162,315
	販売・営業職	274,499	187,570	221,968	155,755
	サービス職	204,744	162,959	205,598	162,944
	保安職	175,762	136,181	159,444	-
	技能工・製造工	233,842	164,817	199,671	156,230
	運輸・機械運転職	241,461	187,950	205,505	175,000
	建設職	296,261	189,152	209,135	200,000
	労務職	196,442	163,641	201,122	140,555

\* 求人賃金・求職者希望賃金は、ハローワークシステム(職業紹介)3月新規求人・新規求職から抽出。

\* 求人賃金については、男女不問である。



# 求人・求職者 賃金情報【8月】

県央2地区 《宇都宮・真岡》

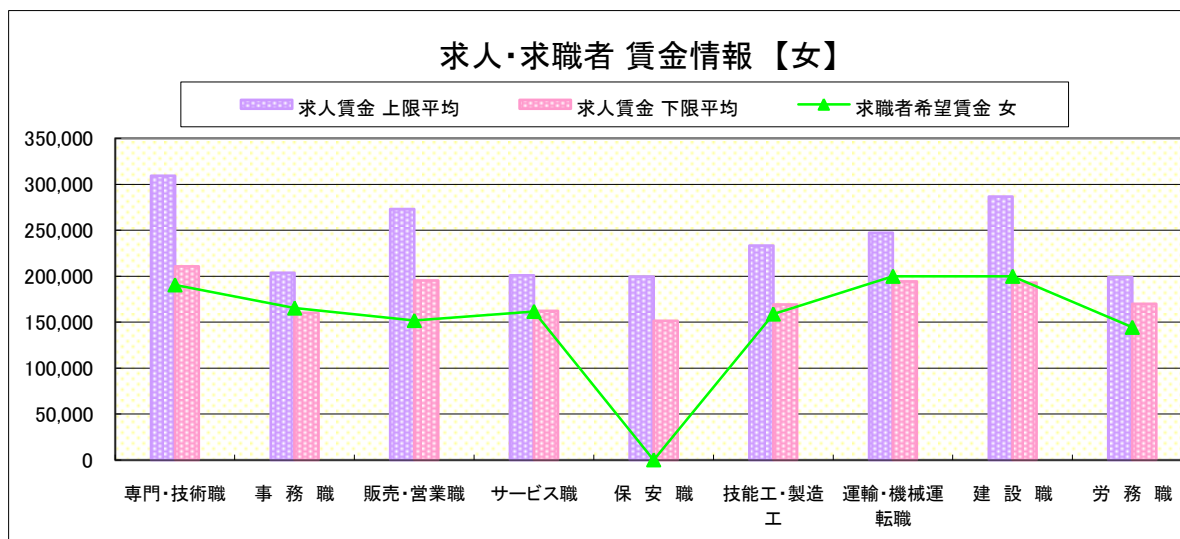
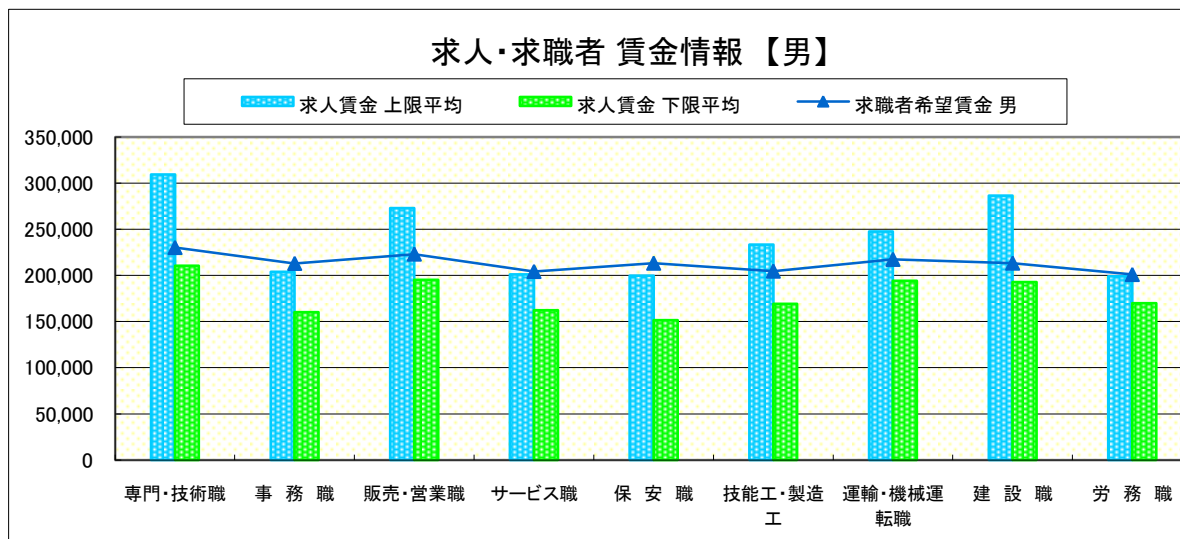
求人賃金・求職者希望賃金情報(常用)

(単位:円)

職業別	職種	求人賃金		求職者希望賃金	
		上限平均	下限平均	男	女
職業別	専門・技術職	309,385	210,663	230,325	190,620
	事務職	203,830	160,177	213,102	165,377
	販売・営業職	273,137	195,375	223,180	151,786
	サービス職	200,995	162,366	204,353	161,667
	保安職	199,677	151,366	213,333	-
	技能工・製造工	233,480	169,276	204,707	158,867
	運輸・機械運転職	247,497	194,188	217,455	200,000
	建設職	286,599	192,839	213,393	200,000
	労務職	198,889	169,833	201,078	144,375

\* 求人賃金・求職者希望賃金は、ハローワークシステム(職業紹介)3月新規求人・新規求職から抽出。

\* 求人賃金については、男女不問である。



# 求人・求職者 賃金情報 【8月】

県央3地区 《宇都宮・那須烏山》

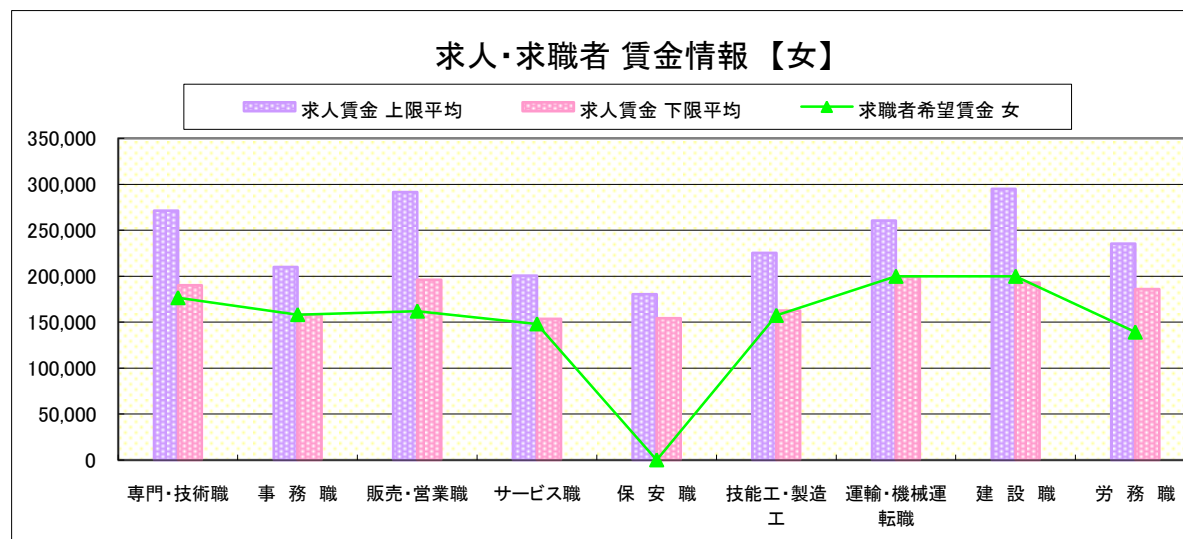
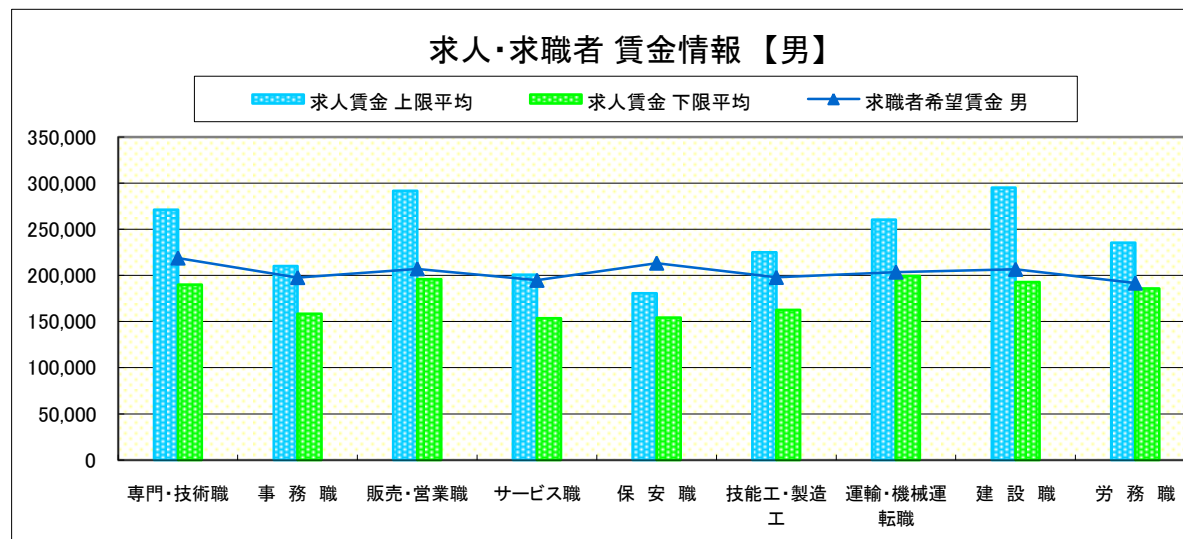
求人賃金・求職者希望賃金情報(常用)

(単位:円)

職業別		求人賃金		求職者希望賃金	
		上限平均	下限平均	男	女
職業別	専門・技術職	271,247	190,113	218,896	176,709
	事務職	210,015	158,332	197,718	158,274
	販売・営業職	291,746	195,944	207,198	162,036
	サービス職	200,744	153,665	194,737	148,167
	保安職	180,565	154,294	213,333	-
	技能工・製造工	225,258	162,698	197,862	157,390
	運輸・機械運転職	260,590	199,533	203,591	200,000
	建設職	295,173	192,904	206,647	200,000
	労務職	235,510	186,006	191,683	139,167

\* 求人賃金・求職者希望賃金は、ハローワークシステム(職業紹介)3月新規求人・新規求職から抽出。

\* 求人賃金については、男女不問である。



# 求人・求職者 賃金情報【8月】

県南1地区 《小山・栃木》

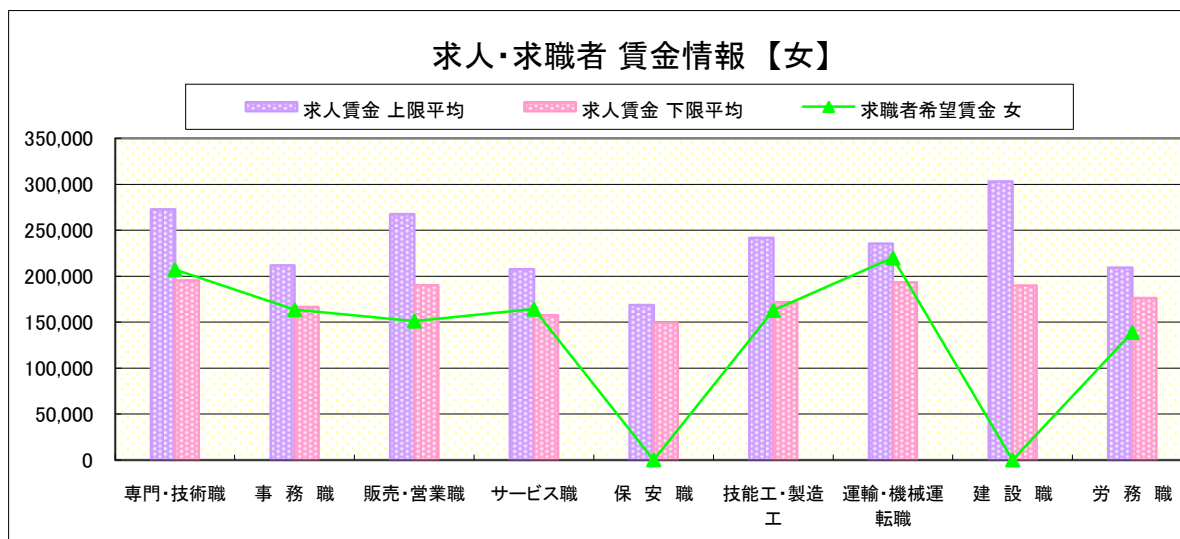
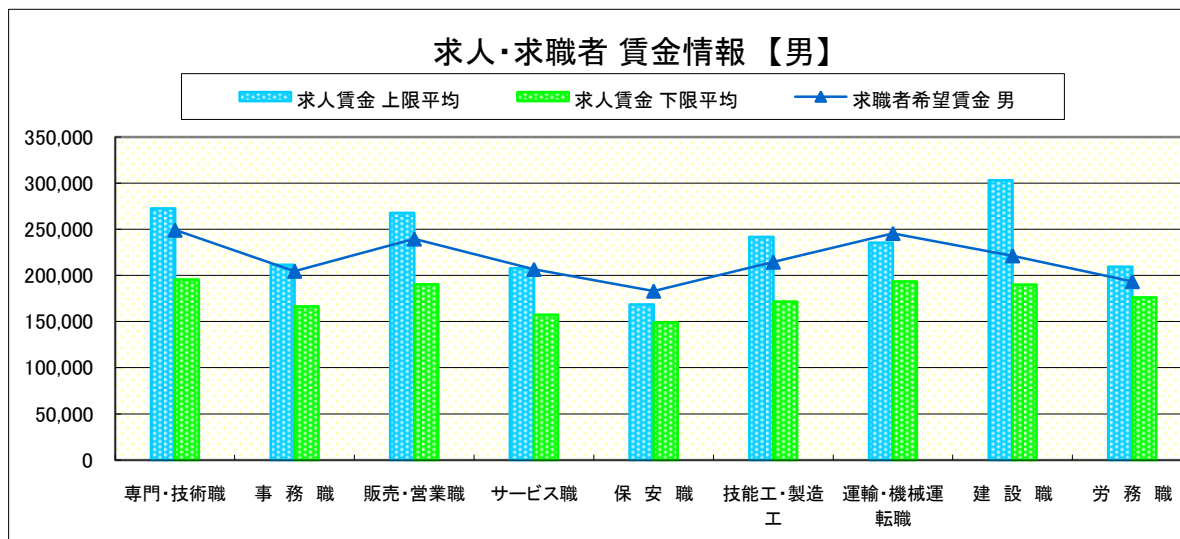
求人賃金・求職者希望賃金情報(常用)

(単位:円)

職業別	職種	求人賃金		求職者希望賃金	
		上限平均	下限平均	男	女
職業別	専門・技術職	272,779	195,449	249,238	207,381
	事務職	211,655	166,577	204,616	163,577
	販売・営業職	267,722	190,219	239,640	151,250
	サービス職	207,594	157,517	206,587	164,293
	保安職	168,533	149,253	183,000	-
	技能工・製造工	241,905	171,558	214,516	162,917
	運輸・機械運転職	235,359	193,478	245,703	220,000
	建設職	303,069	189,973	221,390	-
	労務職	209,352	176,178	193,397	138,945

\* 求人賃金・求職者希望賃金は、ハローワークシステム(職業紹介)3月新規求人・新規求職から抽出。

\* 求人賃金については、男女不問である。



# 求人・求職者 賃金情報【8月】

県南2地区 《足利・佐野》

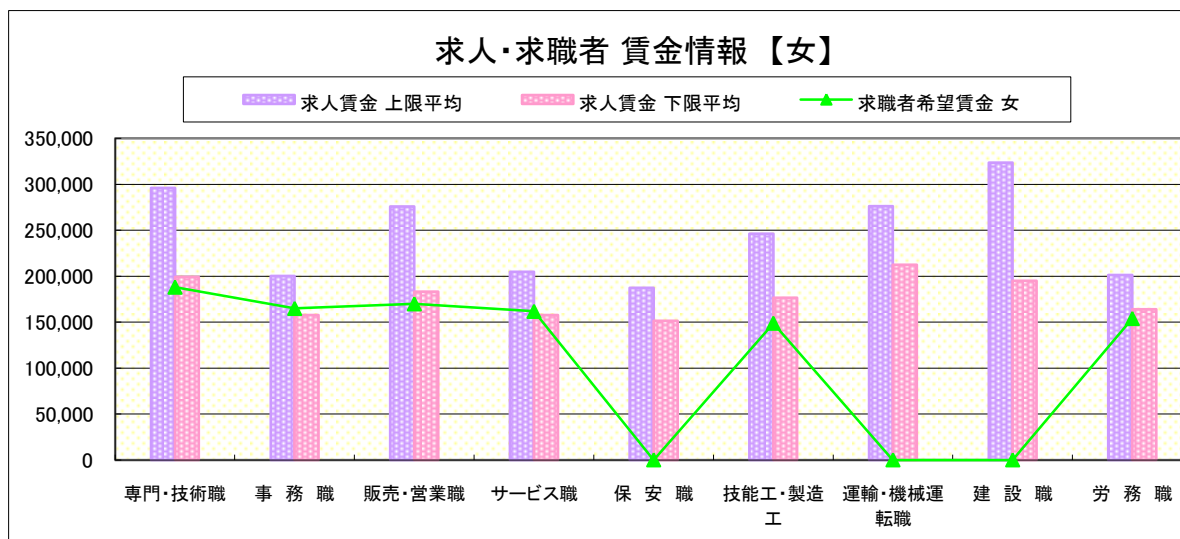
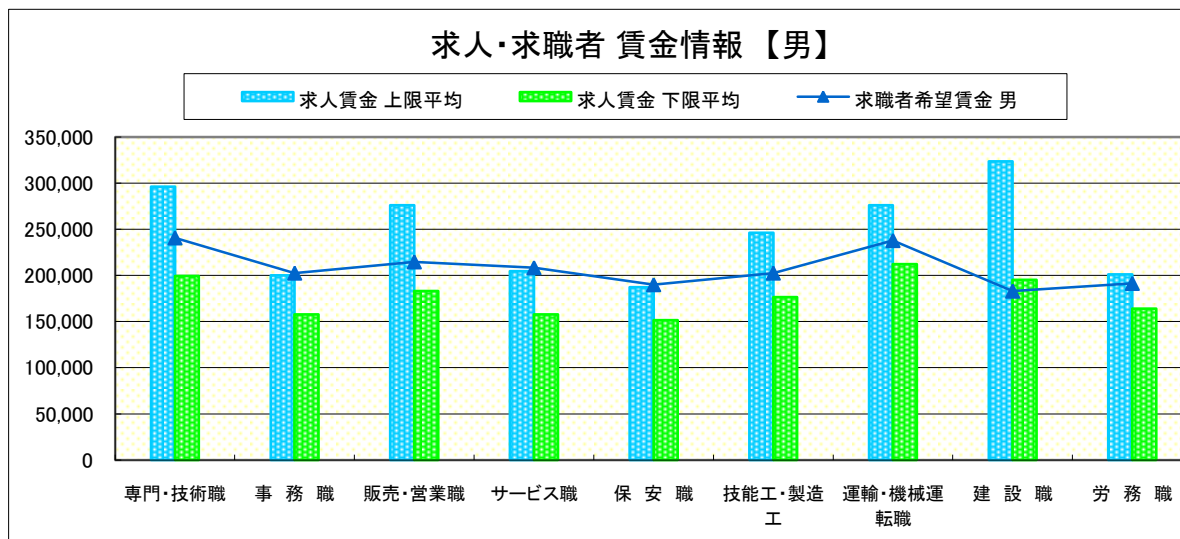
求人賃金・求職者希望賃金情報(常用)

(単位:円)

職業別	職種	求人賃金		求職者希望賃金	
		上限平均	下限平均	男	女
職業別	専門・技術職	296,067	199,247	240,715	188,173
	事務職	200,114	157,608	202,553	164,978
	販売・営業職	276,065	183,061	214,731	170,000
	サービス職	204,693	157,617	208,353	161,786
	保安職	187,400	151,400	190,000	-
	技能工・製造工	246,255	176,582	202,582	148,849
	運輸・機械運転職	276,195	212,315	237,813	-
	建設職	323,623	195,083	183,000	-
	労務職	201,224	164,143	191,389	154,000

\* 求人賃金・求職者希望賃金は、ハローワークシステム(職業紹介)3月新規求人・新規求職から抽出。

\* 求人賃金については、男女不問である。





# 求人・求職者 賃金情報 【8月】

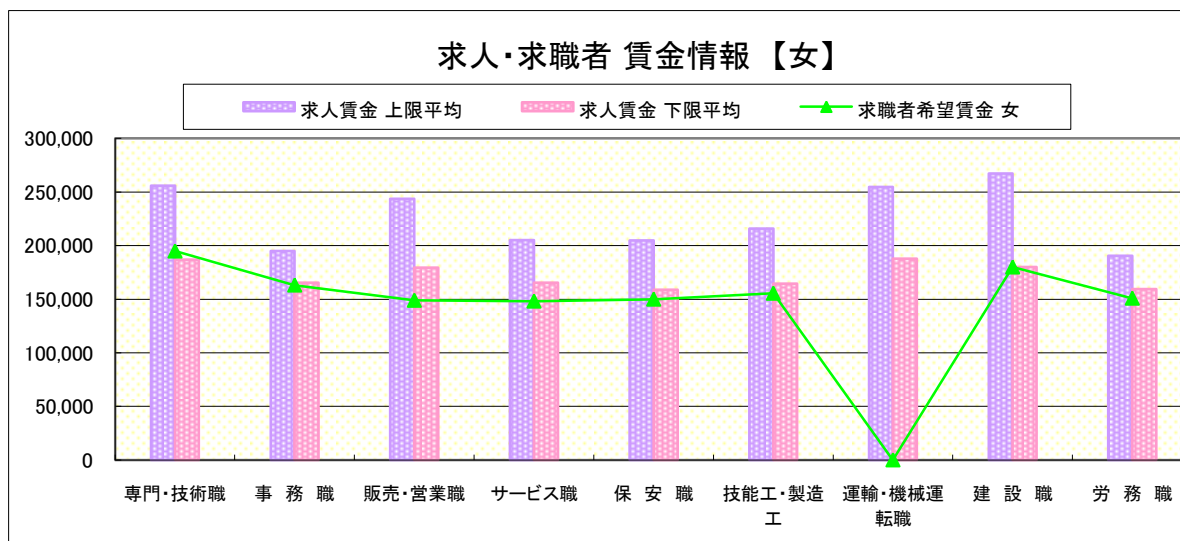
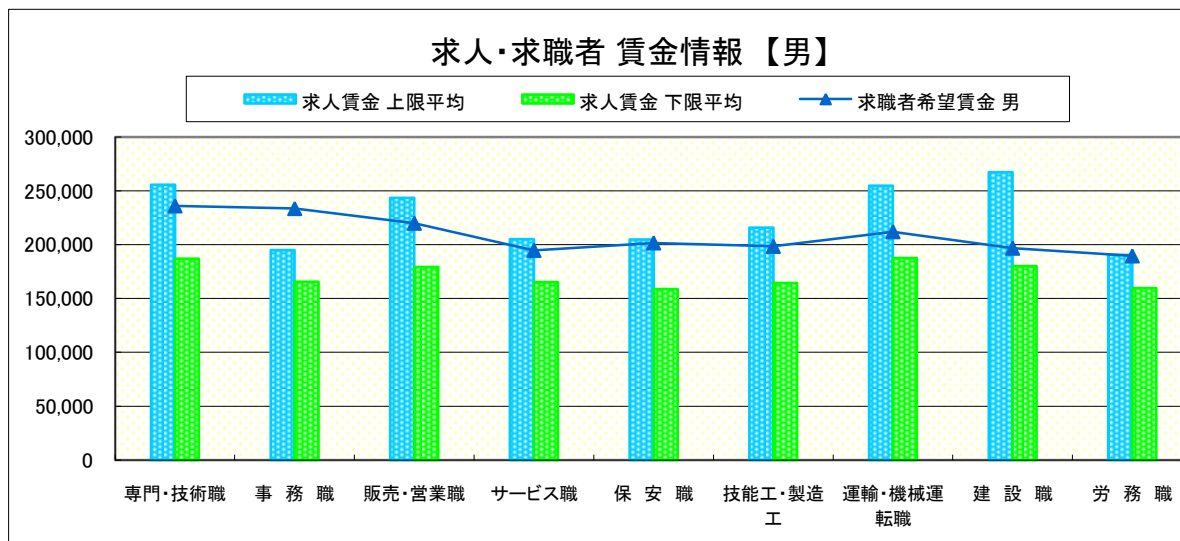
県 北 《大田原・矢板・黒磯》

求人賃金・求職者希望賃金情報(常用) (単位:円)

職業別	職種	求人賃金		求職者希望賃金	
		上限平均	下限平均	男	女
職 業 別	専門・技術職	255,778	186,969	236,060	194,877
	事務職	195,086	165,482	233,555	163,147
	販売・営業職	243,557	179,389	219,931	148,917
	サービス職	205,210	165,365	194,783	148,153
	保安職	204,800	158,790	201,667	150,000
	技能工・製造工	215,807	164,413	198,499	155,487
	運輸・機械運転職	254,683	187,716	212,056	-
	建設職	267,418	180,011	196,773	180,000
	労務職	190,485	159,551	189,597	150,889

\* 求人賃金・求職者希望賃金は、ハローワークシステム(職業紹介)3月新規求人・新規求職から抽出。

\* 求人賃金については、男女不問である。



# 求人・求職者 賃金情報【8月】

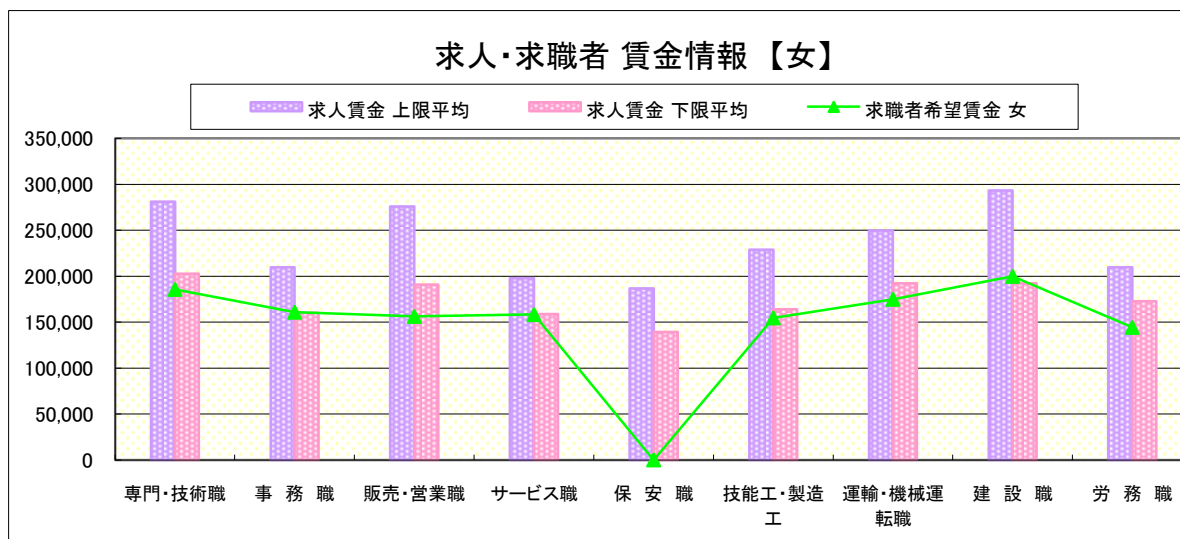
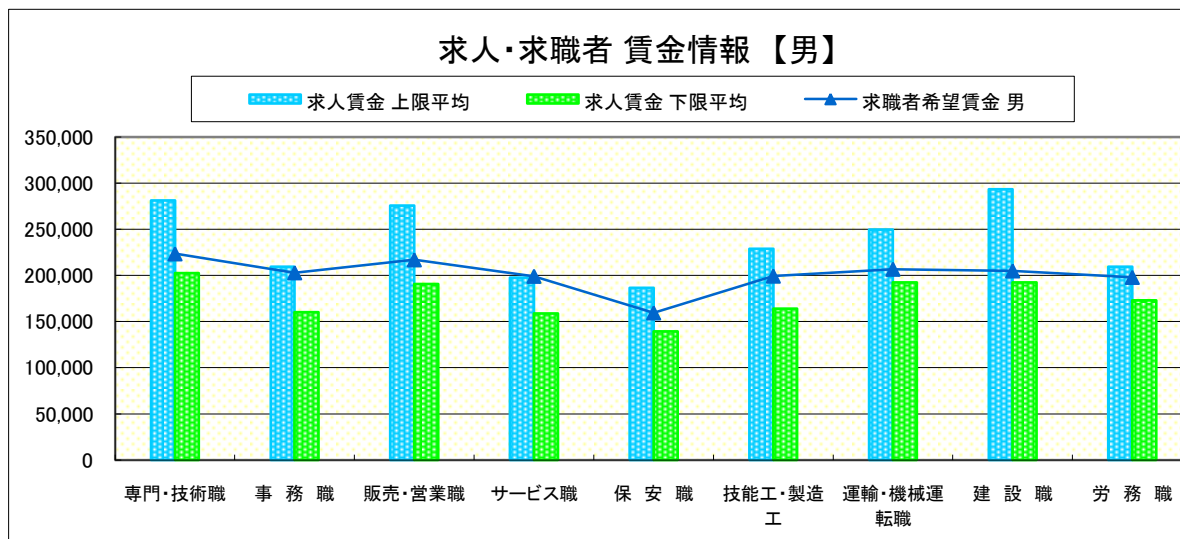
県 央 《宇都宮・那須烏山・鹿沼・真岡・日光》

求人賃金・求職者希望賃金情報(常用) (単位:円)

職業別	職種	求人賃金		求職者希望賃金	
		上限平均	下限平均	男	女
職業別	専門・技術職	281,196	202,600	223,571	185,763
	事務職	209,633	160,326	202,984	160,897
	販売・営業職	275,839	190,897	217,074	156,353
	サービス職	197,832	158,936	199,205	158,367
	保安職	186,518	139,245	159,444	-
	技能工・製造工	228,976	163,947	199,398	154,692
	運輸・機械運転職	249,806	192,399	206,848	175,000
	建設職	293,299	192,322	205,068	200,000
	労務職	209,617	172,915	198,031	144,417

\* 求人賃金・求職者希望賃金は、ハローワークシステム(職業紹介)3月新規求人・新規求職から抽出。

\* 求人賃金については、男女不問である。





# 求人・求職者 賃金情報【8月】

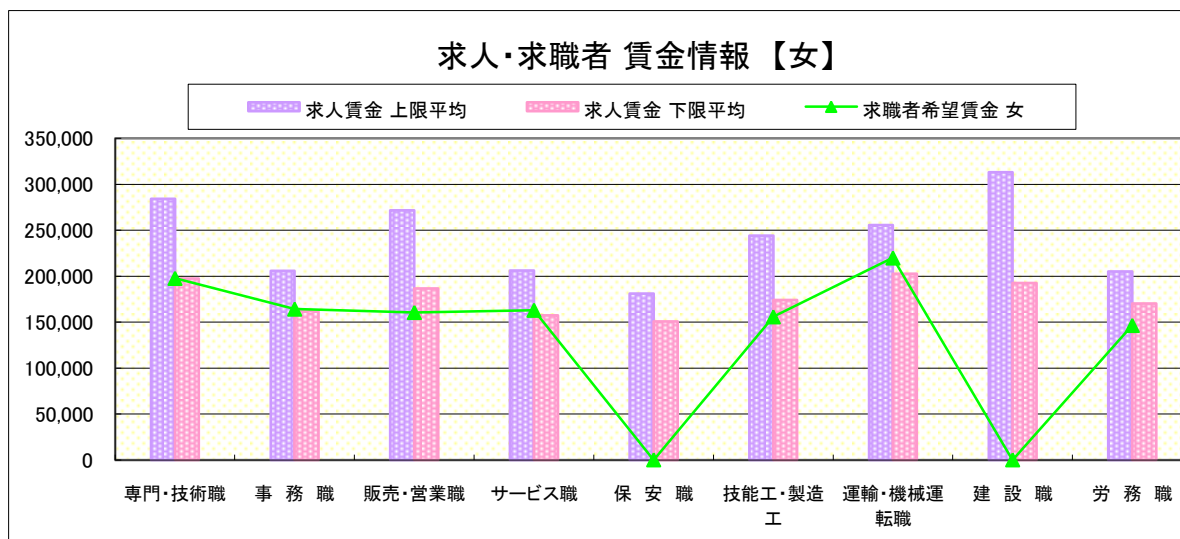
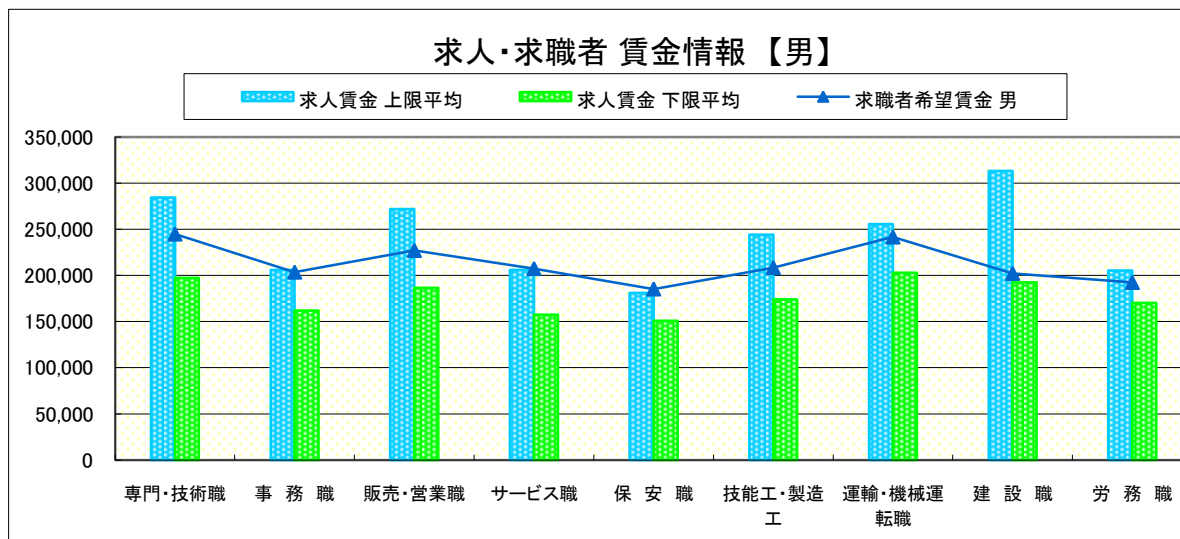
県 南 《栃木・佐野・足利・小山》

求人賃金・求職者希望賃金情報(常用) (単位:円)

職業別	職種	求人賃金		求職者希望賃金	
		上限平均	下限平均	男	女
職 業 別	専門・技術職	284,423	197,348	244,976	197,777
	事務職	205,884	162,092	203,584	164,277
	販売・営業職	271,893	186,640	227,185	160,625
	サービス職	206,144	157,567	207,470	163,039
	保安職	181,111	150,684	185,333	-
	技能工・製造工	244,080	174,070	208,549	155,883
	運輸・機械運転職	255,777	202,897	241,758	220,000
	建設職	313,346	192,528	202,195	-
	労務職	205,288	170,160	192,393	146,472

\* 求人賃金・求職者希望賃金は、ハローワークシステム(職業紹介)3月新規求人・新規求職から抽出。

\* 求人賃金については、男女不問である。



# 求人・求職者 賃金情報【8月】

宇 都 宮

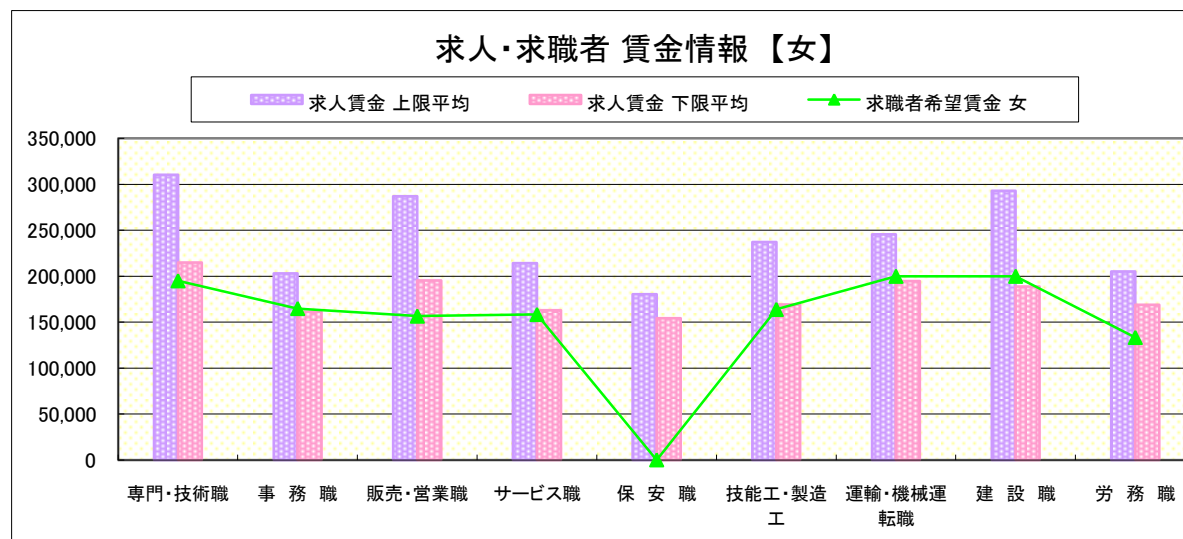
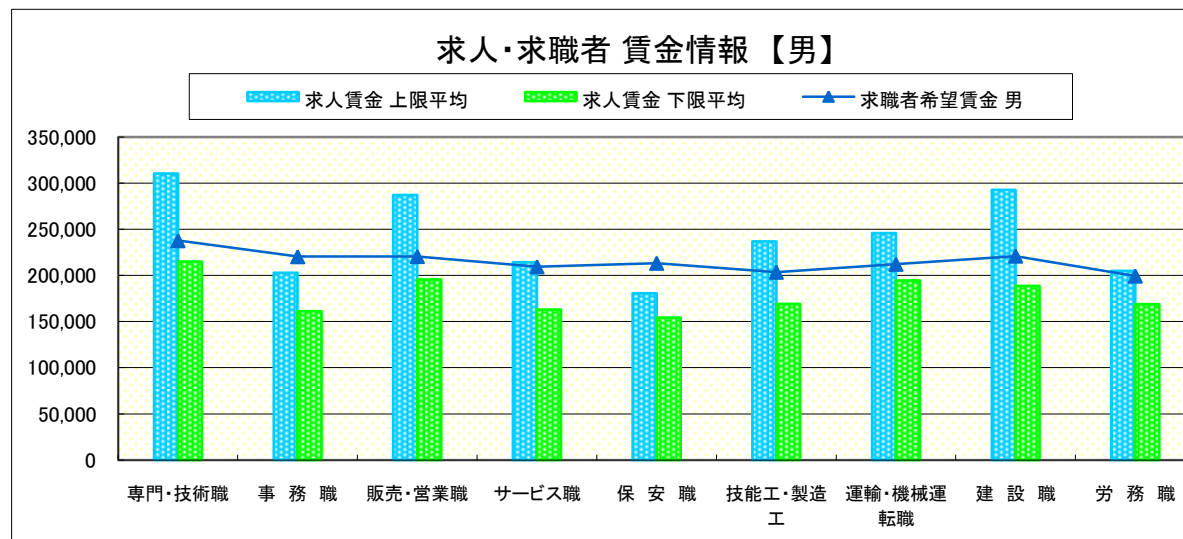
求人賃金・求職者希望賃金情報(常用)

(単位:円)

		求人賃金		求職者希望賃金	
		上限平均	下限平均	男	女
職 業 別	専門・技術職	310,493	214,893	237,792	195,085
	事務職	202,962	161,397	220,435	164,880
	販売・営業職	287,033	195,430	220,645	156,571
	サービス職	214,274	163,129	209,474	158,333
	保安職	180,565	154,294	213,333	-
	技能工・製造工	237,060	169,333	203,581	163,871
	運輸・機械運転職	245,762	194,649	212,182	200,000
	建設職	292,917	188,665	221,071	200,000
	労務職	205,019	169,012	199,365	133,333

\* 求人賃金・求職者希望賃金は、ハローワークシステム(職業紹介)4月新規求人・新規求職から抽出。

\* 求人賃金については、男女不問である。



# 求人・求職者 賃金情報【8月】

那須烏山

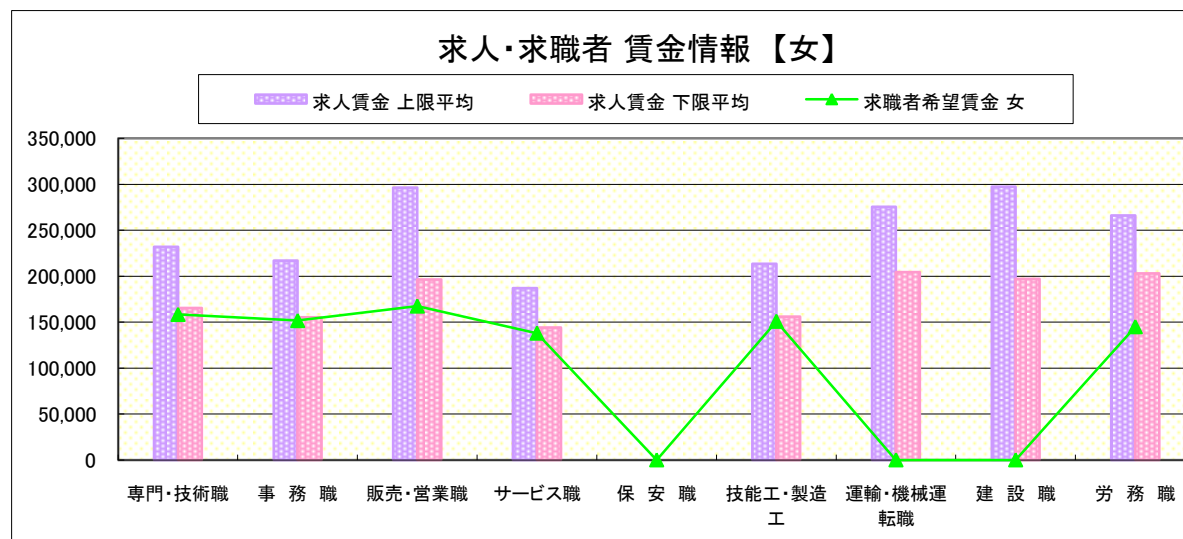
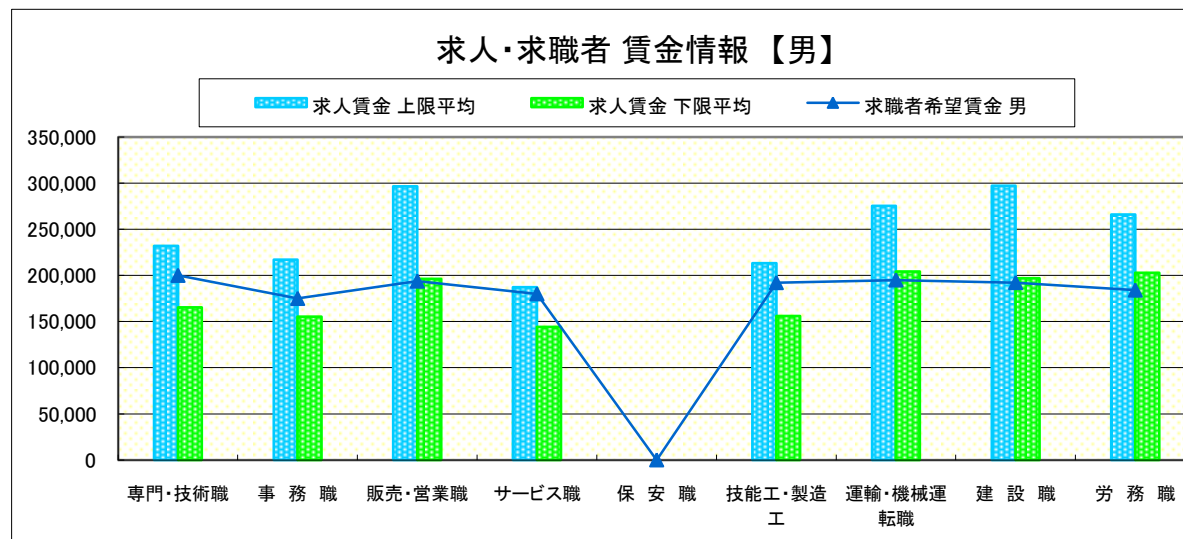
求人賃金・求職者希望賃金情報(常用)

(単位:円)

		求人賃金		求職者希望賃金	
		上限平均	下限平均	男	女
職業別	専門・技術職	232,000	165,333	200,000	158,333
	事務職	217,067	155,267	175,000	151,667
	販売・営業職	296,458	196,458	193,750	167,500
	サービス職	187,213	144,200	180,000	138,000
	保安職	-	-	-	-
	技能工・製造工	213,455	156,063	192,143	150,909
	運輸・機械運転職	275,417	204,417	195,000	-
	建設職	297,429	197,143	192,222	-
	労務職	266,000	203,000	184,000	145,000

\* 求人賃金・求職者希望賃金は、ハローワークシステム(職業紹介)4月新規求人・新規求職から抽出。

\* 求人賃金については、男女不問である。



# 求人・求職者 賃金情報 【8月】

鹿 沼

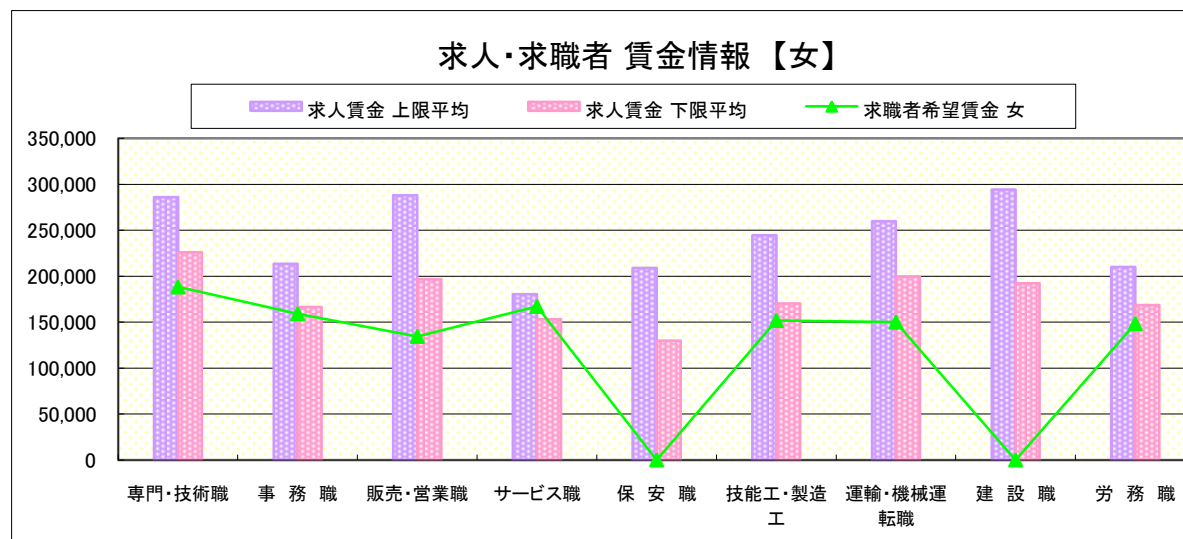
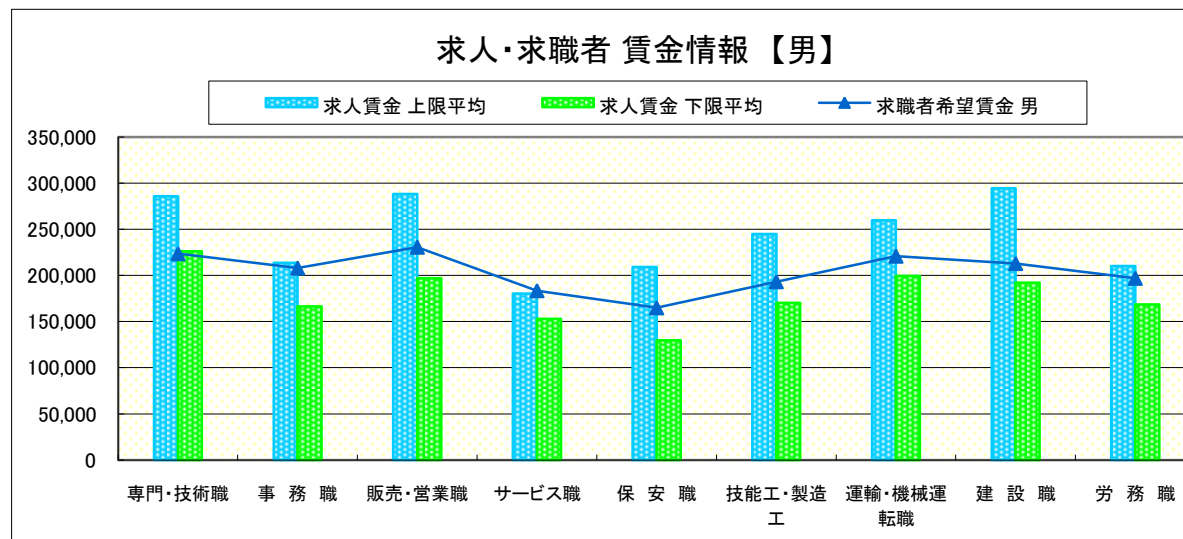
求人賃金・求職者希望賃金情報(常用)

(単位:円)

		求人賃金		求職者希望賃金	
		上限平均	下限平均	男	女
職 業 別	専門・技術職	285,972	226,204	223,636	188,333
	事務職	213,553	166,494	208,000	159,149
	販売・営業職	288,100	196,934	230,714	134,444
	サービス職	180,351	153,071	183,571	167,000
	保安職	209,000	129,800	165,000	-
	技能工・製造工	244,720	170,427	193,243	151,818
	運輸・機械運転職	259,895	199,551	221,000	150,000
	建設職	294,367	192,167	213,000	-
	労務職	210,154	168,615	197,000	148,333

\* 求人賃金・求職者希望賃金は、ハローワークシステム(職業紹介)4月新規求人・新規求職から抽出。

\* 求人賃金については、男女不問である。



# 求人・求職者 賃金情報 【8月】

栃 木

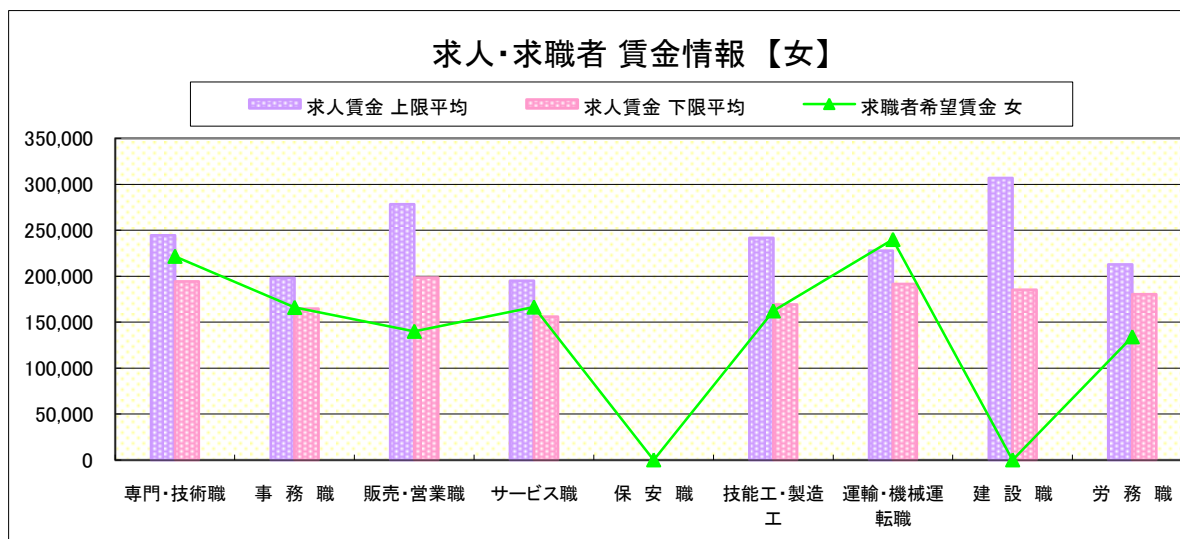
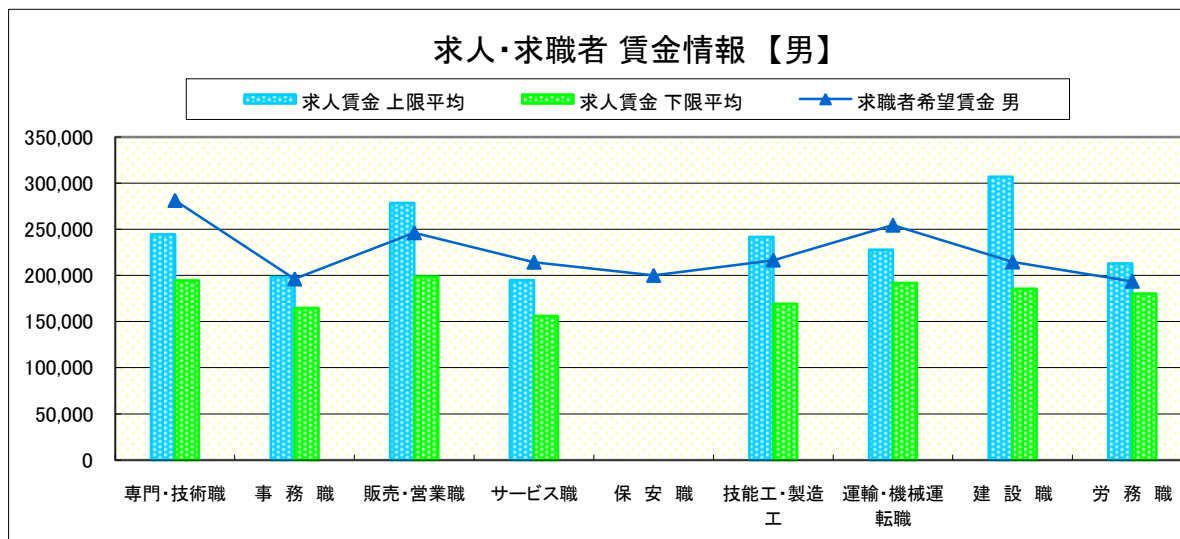
求人賃金・求職者希望賃金情報(常用)

(単位:円)

		求人賃金		求職者希望賃金	
		上限平均	下限平均	男	女
職 業 別	専門・技術職	244,414	194,450	281,333	221,667
	事務職	198,222	164,794	196,154	166,032
	販売・営業職	278,401	198,597	246,250	140,000
	サービス職	194,992	156,131	214,286	166,364
	保安職	-	-	200,000	-
	技能工・製造工	241,608	169,264	216,557	162,222
	運輸・機械運転職	227,901	191,634	254,500	240,000
	建設職	306,980	185,360	214,545	-
	労務職	212,788	180,356	193,636	134,000

\* 求人賃金・求職者希望賃金は、ハローワークシステム(職業紹介)4月新規求人・新規求職から抽出。

\* 求人賃金については、男女不問である。



# 求人・求職者 賃金情報 【8月】

佐野

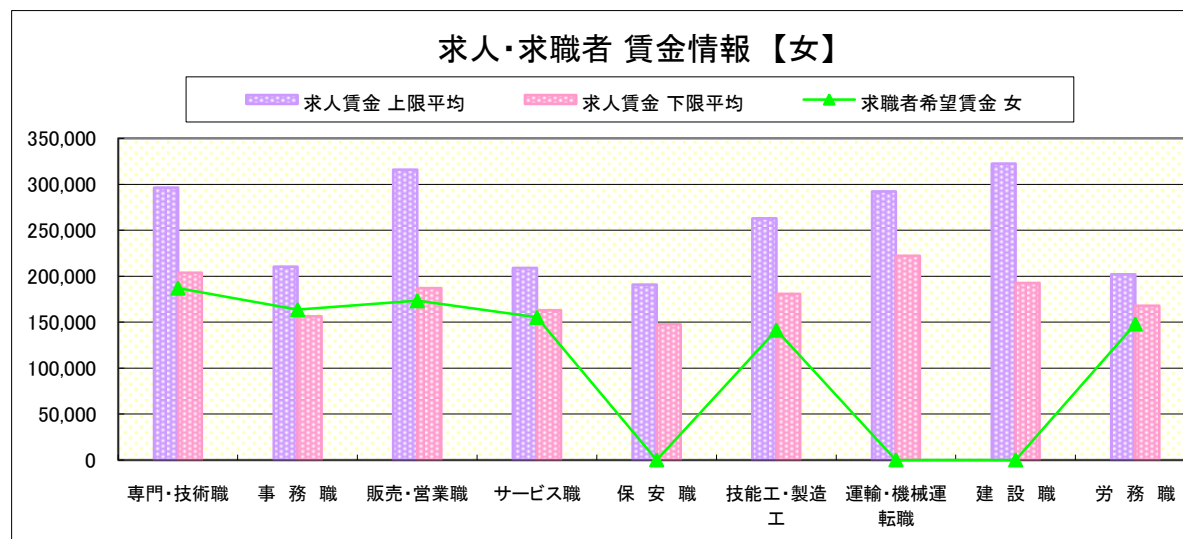
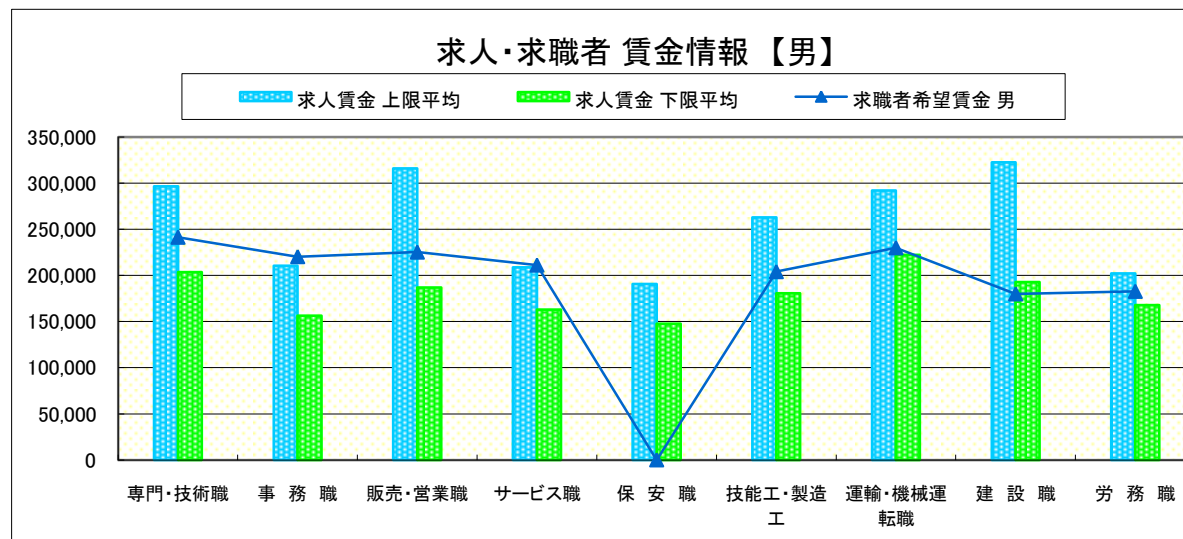
求人賃金・求職者希望賃金情報(常用)

(単位:円)

		求人賃金		求職者希望賃金	
		上限平均	下限平均	男	女
職業別	専門・技術職	296,567	203,649	241,429	187,059
	事務職	210,471	156,361	220,400	163,556
	販売・営業職	316,150	186,866	225,294	173,333
	サービス職	208,870	163,000	211,250	155,238
	保安職	190,800	147,600	-	-
	技能工・製造工	262,985	180,725	204,110	141,333
	運輸・機械運転職	292,208	222,416	230,000	-
	建設職	322,454	192,765	180,000	-
	労務職	202,176	167,970	182,778	148,000

\* 求人賃金・求職者希望賃金は、ハローワークシステム(職業紹介)4月新規求人・新規求職から抽出。

\* 求人賃金については、男女不問である。





# 求人・求職者 賃金情報【8月】

足 利

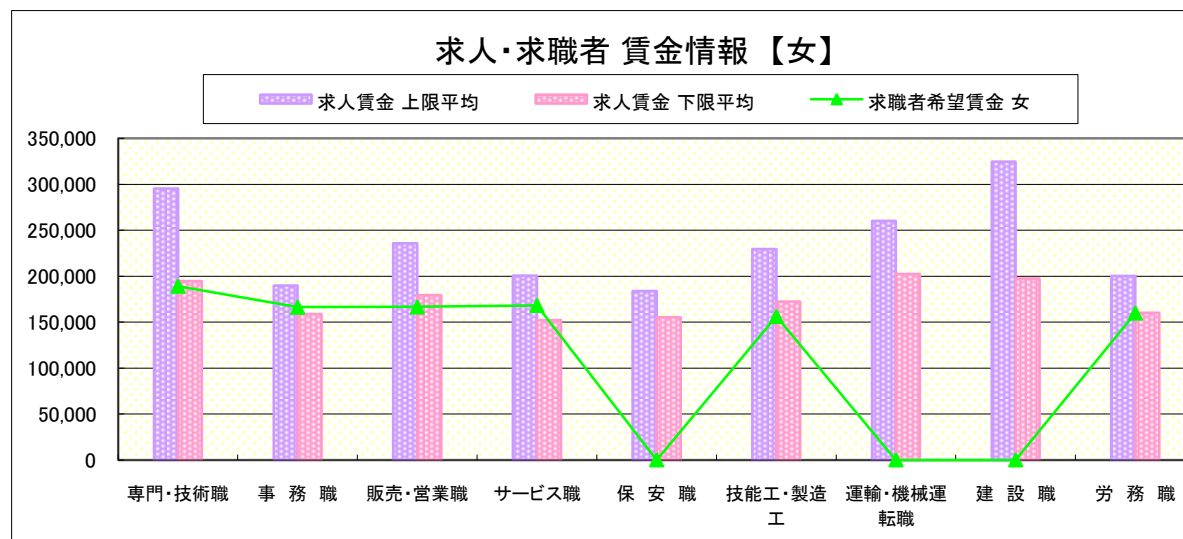
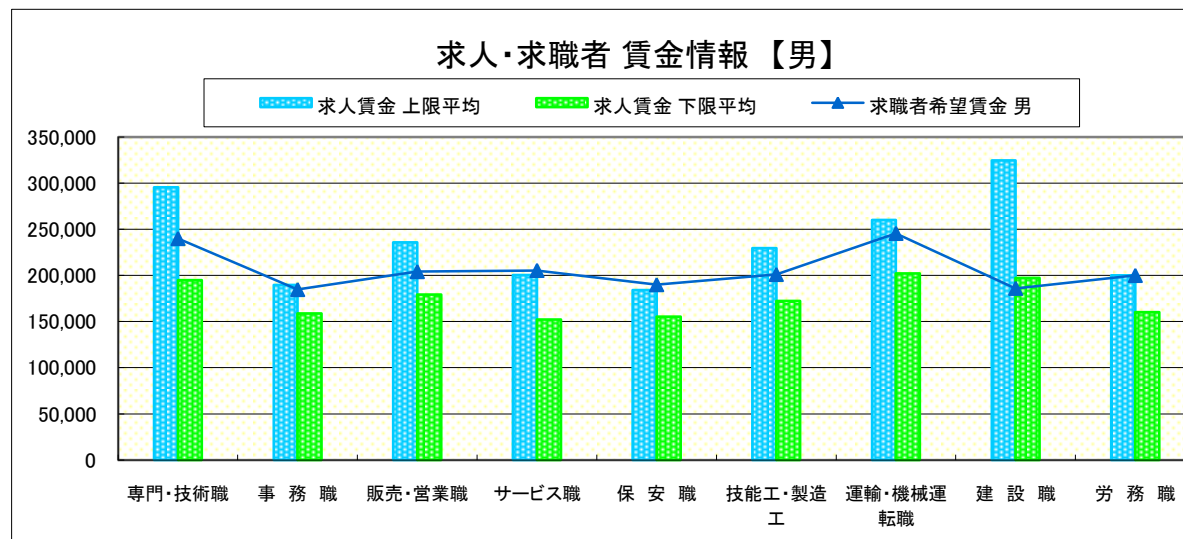
求人賃金・求職者希望賃金情報(常用)

(単位:円)

		求人賃金		求職者希望賃金	
		上限平均	下限平均	男	女
職 業 別	専門・技術職	295,566	194,844	240,000	189,286
	事務職	189,756	158,855	184,706	166,400
	販売・営業職	235,979	179,255	204,167	166,667
	サービス職	200,516	152,234	205,455	168,333
	保安職	184,000	155,200	190,000	-
	技能工・製造工	229,524	172,439	201,053	156,364
	運輸・機械運転職	260,181	202,214	245,625	-
	建設職	324,791	197,400	186,000	-
	労務職	200,272	160,315	200,000	160,000

\* 求人賃金・求職者希望賃金は、ハローワークシステム(職業紹介)4月新規求人・新規求職から抽出。

\* 求人賃金については、男女不問である。



# 求人・求職者 賃金情報【8月】

真 岡

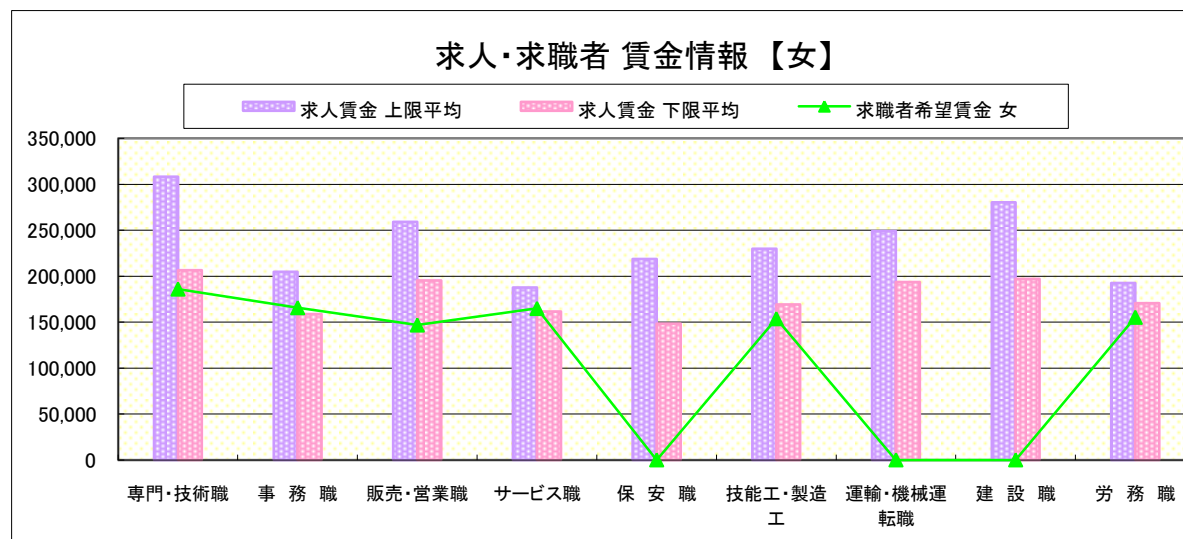
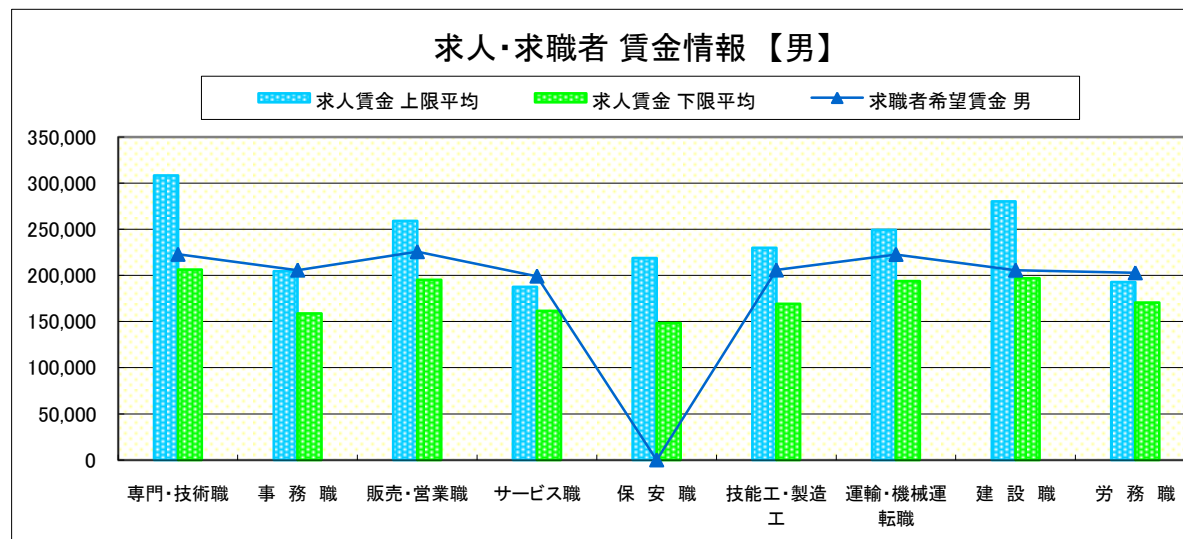
求人賃金・求職者希望賃金情報(常用)

(単位:円)

職業別	職種	求人賃金		求職者希望賃金	
		上限平均	下限平均	男	女
職 業 別	専門・技術職	308,276	206,433	222,857	186,154
	事務職	204,698	158,957	205,769	165,873
	販売・営業職	259,240	195,320	225,714	147,000
	サービス職	187,715	161,603	199,231	165,000
	保安職	218,788	148,438	-	-
	技能工・製造工	229,900	169,218	205,833	153,864
	運輸・機械運転職	249,231	193,726	222,727	-
	建設職	280,281	197,012	205,714	-
	労務職	192,759	170,653	202,791	155,417

\* 求人賃金・求職者希望賃金は、ハローワークシステム(職業紹介)4月新規求人・新規求職から抽出。

\* 求人賃金については、男女不問である。



# 求人・求職者 賃金情報 【8月】

矢板

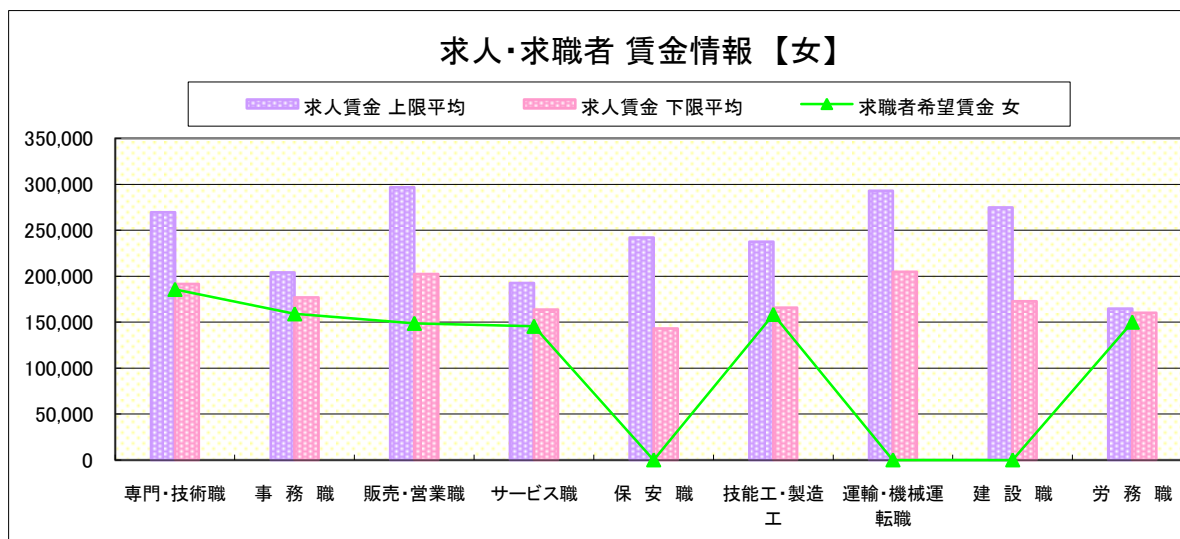
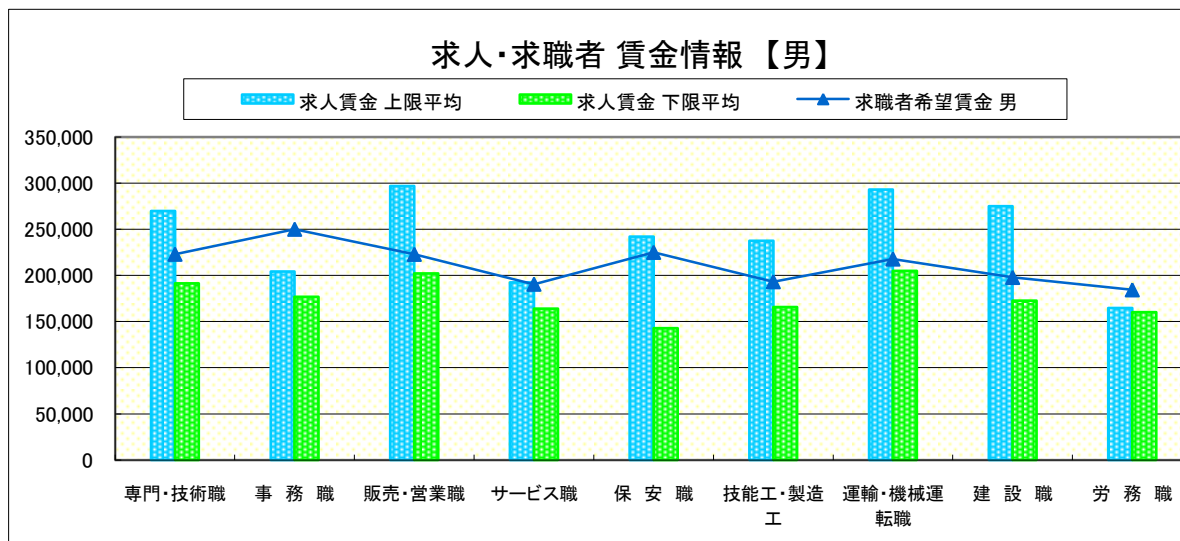
求人賃金・求職者希望賃金情報(常用)

(単位:円)

職業別	職種	求人賃金		求職者希望賃金	
		上限平均	下限平均	男	女
職業別	専門・技術職	269,788	191,482	222,941	185,714
	事務職	204,197	176,880	250,000	159,063
	販売・営業職	296,750	202,230	222,857	148,750
	サービス職	192,520	163,859	190,526	145,500
	保安職	242,000	143,000	225,000	-
	技能工・製造工	237,432	165,744	193,214	158,462
	運輸・機械運転職	293,125	204,950	217,778	-
	建設職	274,910	172,600	197,857	-
	労務職	164,800	160,087	184,444	150,000

\* 求人賃金・求職者希望賃金は、ハローワークシステム(職業紹介)4月新規求人・新規求職から抽出。

\* 求人賃金については、男女不問である。



# 求人・求職者 賃金情報 【8月】

大田原

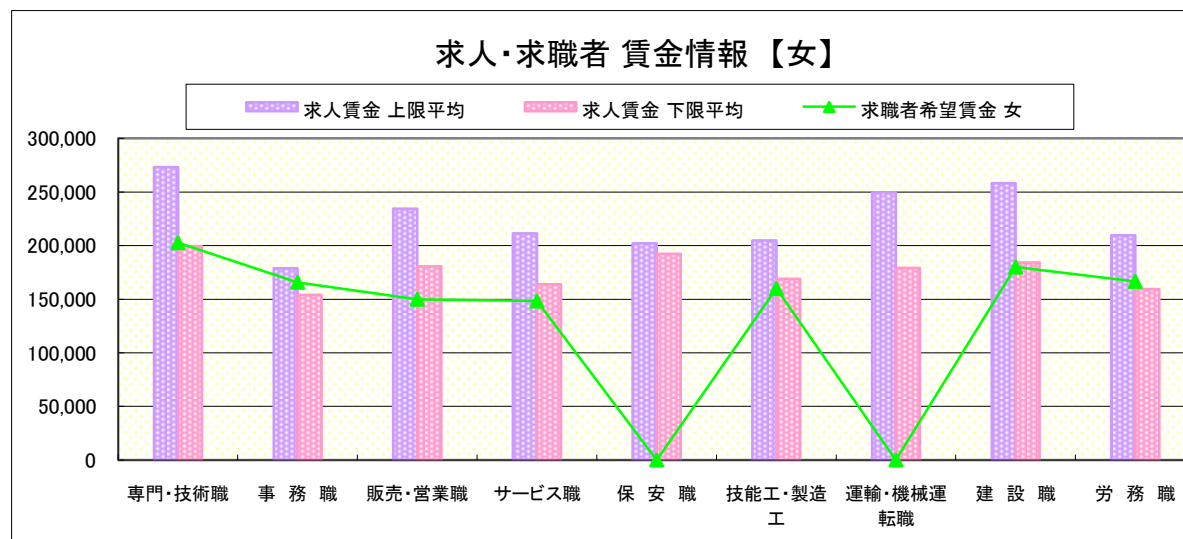
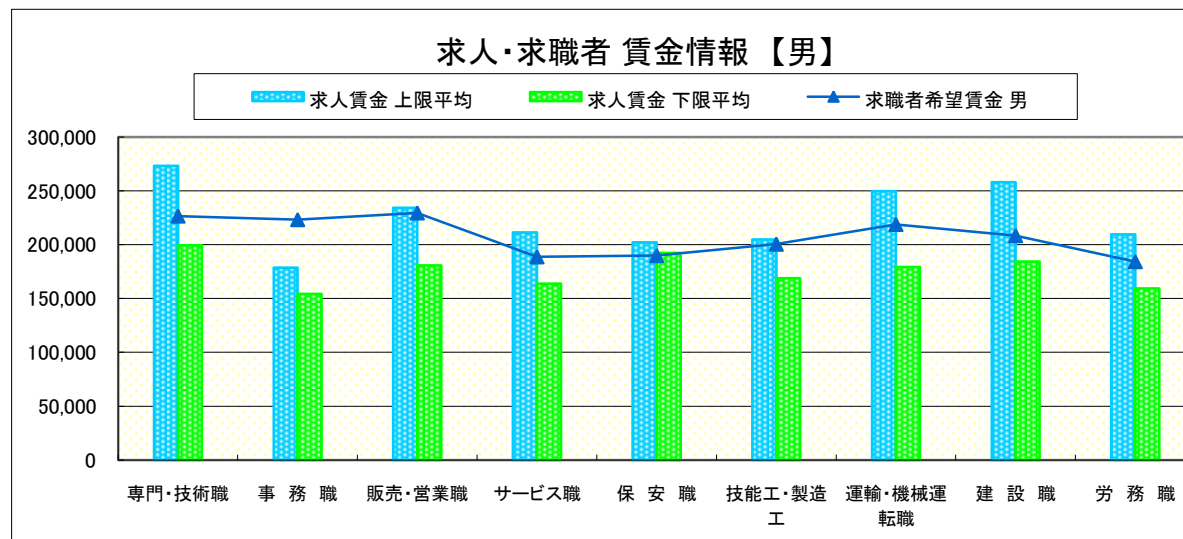
求人賃金・求職者希望賃金情報(常用)

(単位:円)

職業別	職種	求人賃金		求職者希望賃金	
		上限平均	下限平均	男	女
職業別	専門・技術職	273,291	199,365	226,667	202,727
	事務職	178,755	154,141	223,333	165,833
	販売・営業職	234,400	180,708	229,545	150,000
	サービス職	211,300	163,858	188,824	148,333
	保安職	202,200	192,370	190,000	-
	技能工・製造工	204,773	168,849	200,581	160,000
	運輸・機械運転職	249,673	179,140	218,889	-
	建設職	258,167	184,333	208,462	180,000
	労務職	209,607	159,309	184,348	166,667

\* 求人賃金・求職者希望賃金は、ハローワークシステム(職業紹介)4月新規求人・新規求職から抽出。

\* 求人賃金については、男女不問である。



# 求人・求職者 賃金情報【8月】

小 山

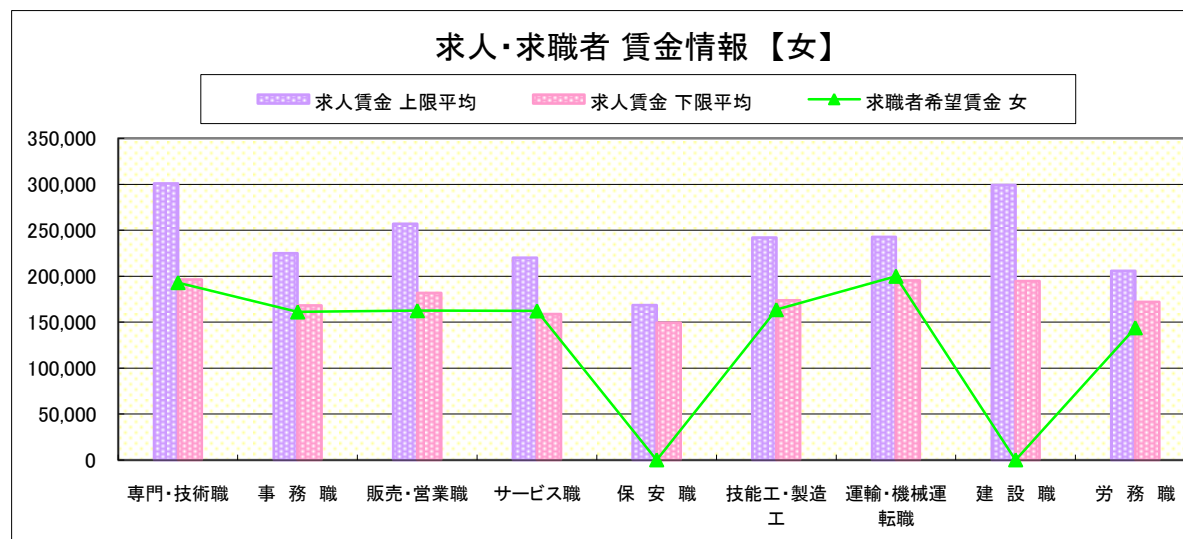
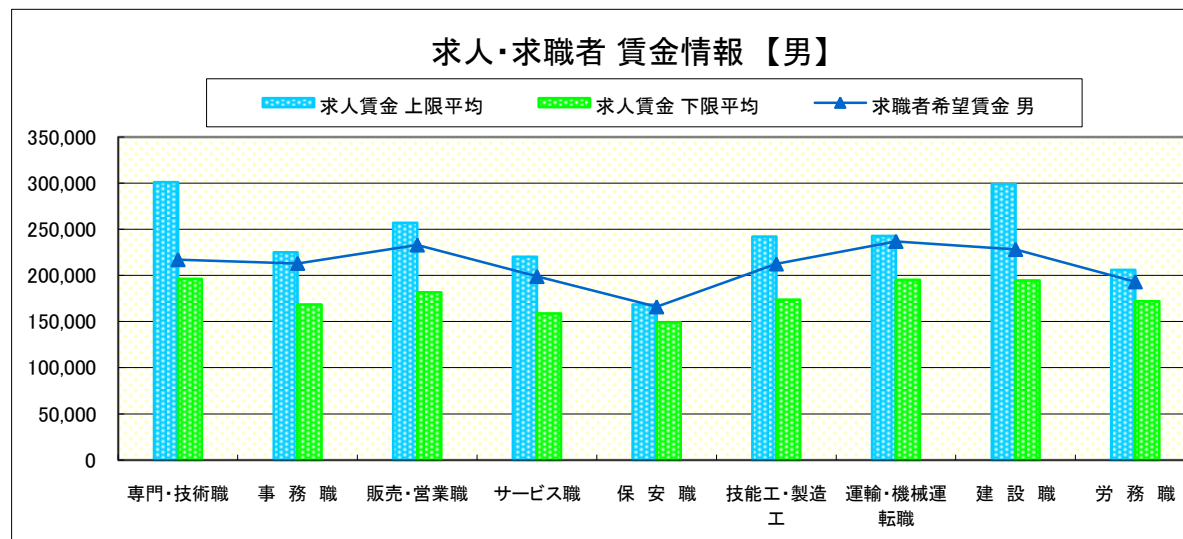
求人賃金・求職者希望賃金情報(常用)

(単位:円)

	職業別	求人賃金		求職者希望賃金	
		上限平均	下限平均	男	女
	専門・技術職	301,143	196,447	217,143	193,095
	事務職	225,087	168,359	213,077	161,121
	販売・営業職	257,042	181,841	233,030	162,500
	サービス職	220,196	158,903	198,889	162,222
	保安職	168,533	149,253	166,000	-
	技能工・製造工	242,202	173,852	212,475	163,611
	運輸・機械運転職	242,817	195,322	236,905	200,000
	建設職	299,157	194,586	228,235	-
	労務職	205,915	172,000	193,158	143,889

\* 求人賃金・求職者希望賃金は、ハローワークシステム(職業紹介)4月新規求人・新規求職から抽出。

\* 求人賃金については、男女不問である。



# 求人・求職者 賃金情報【8月】

日 光

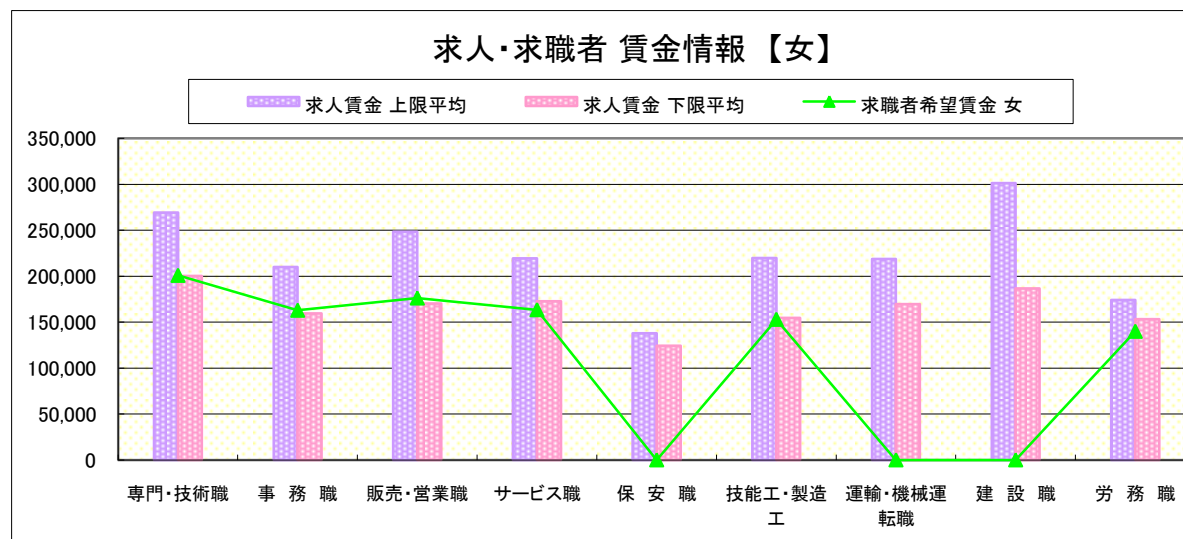
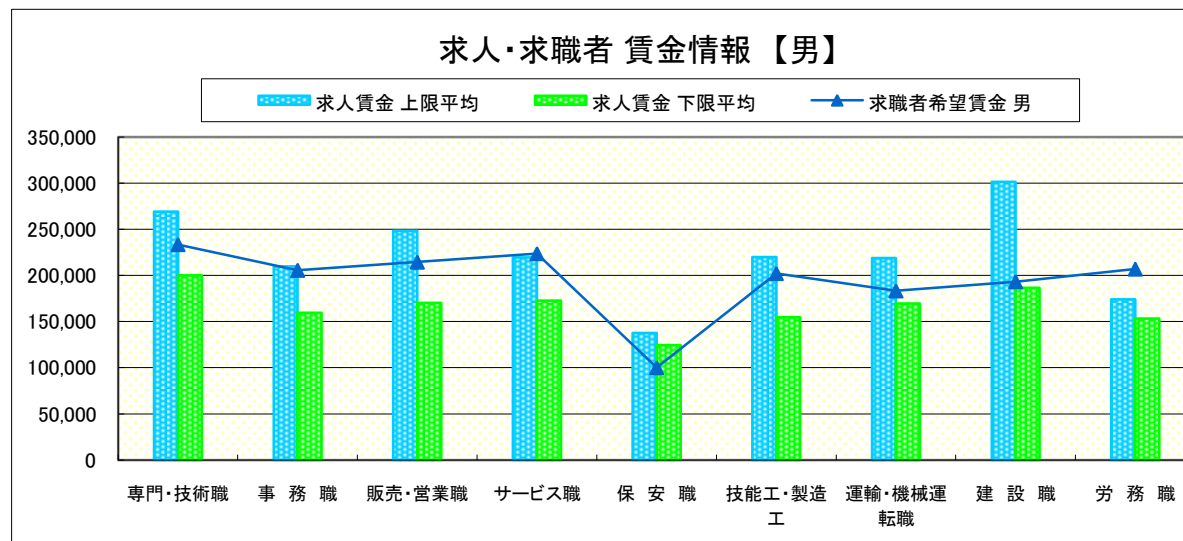
求人賃金・求職者希望賃金情報(常用)

(単位:円)

職業別		求人賃金		求職者希望賃金	
		上限平均	下限平均	男	女
職 業 別	専門・技術職	269,241	200,138	233,571	200,909
	事務職	209,886	159,514	205,714	162,917
	販売・営業職	248,364	170,345	214,545	176,250
	サービス職	219,607	172,676	223,750	163,500
	保安職	137,720	124,448	100,000	-
	技能工・製造工	219,747	154,692	202,188	153,000
	運輸・機械運転職	218,726	169,650	183,333	-
	建設職	301,500	186,625	193,333	-
	労務職	174,154	153,297	207,000	140,000

\* 求人賃金・求職者希望賃金は、ハローワークシステム(職業紹介)4月新規求人・新規求職から抽出。

\* 求人賃金については、男女不問である。





# 求人・求職者 賃金情報【8月】

黒 磯

求人賃金・求職者希望賃金情報(常用)

(単位:円)

職業別	職種	求人賃金		求職者希望賃金	
		上限平均	下限平均	男	女
職業別	専門・技術職	224,255	170,059	258,571	196,190
	事務職	202,305	165,424	227,333	164,545
	販売・営業職	199,520	155,230	207,391	148,000
	サービス職	211,809	168,378	205,000	150,625
	保安職	170,200	141,000	190,000	150,000
	技能工・製造工	205,216	158,647	201,702	148,000
	運輸・機械運転職	221,250	179,058	199,500	-
	建設職	269,177	183,100	184,000	-
	労務職	197,047	159,257	200,000	136,000

\* 求人賃金・求職者希望賃金は、ハローワークシステム(職業紹介)4月新規求人・新規求職から抽出。

\* 求人賃金については、男女不問である。

