

求人・求職者 賃金情報 【5月】

局 計

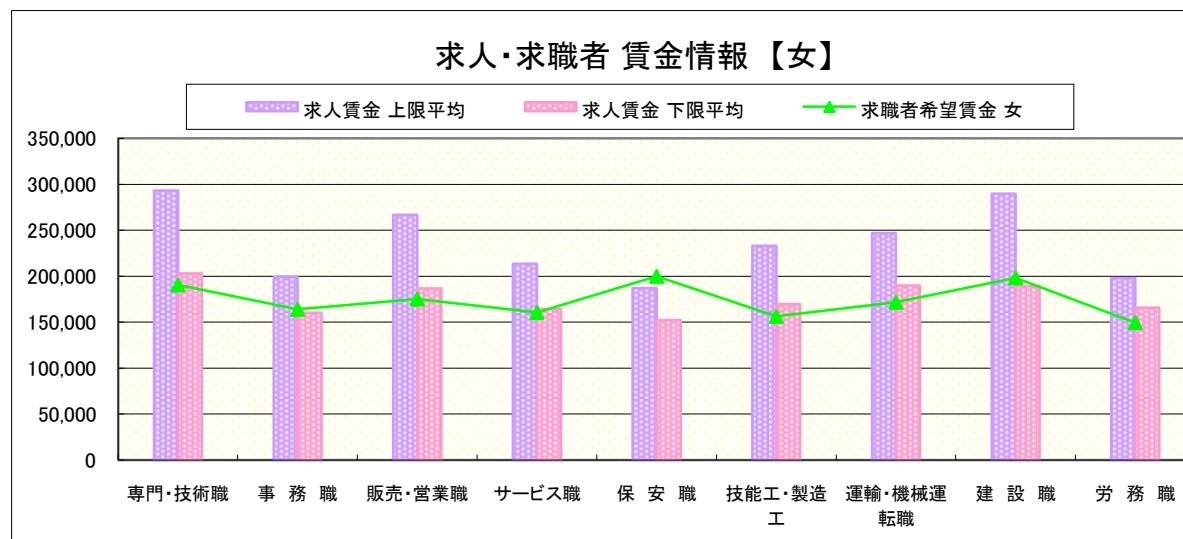
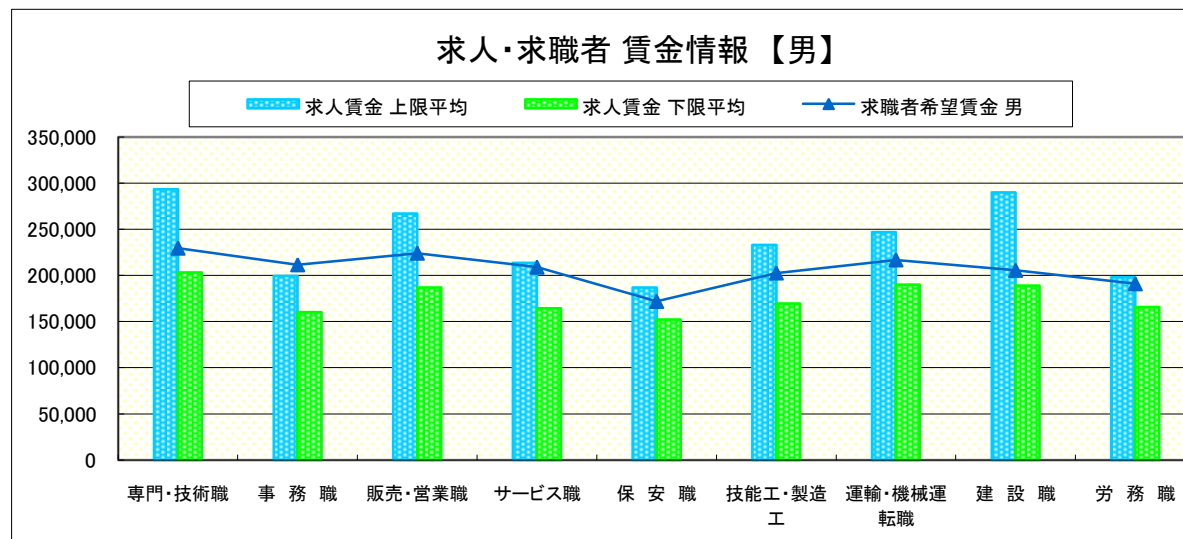
求人賃金・求職者希望賃金情報(常用)

(単位:円)

		求人賃金		求職者希望賃金	
		上限平均	下限平均	男	女
職 業 別	専門・技術職	293,449	203,116	229,628	190,682
	事務職	199,258	160,348	211,567	163,907
	販売・営業職	266,998	186,775	224,187	175,198
	サービス職	213,560	164,330	208,992	160,500
	保安職	186,996	152,185	171,842	200,000
	技能工・製造工	233,130	169,667	202,679	156,211
	運輸・機械運転職	247,062	189,879	216,849	171,667
	建設職	289,811	189,006	205,588	198,333
	労務職	197,885	165,606	190,986	149,538

* 求人賃金・求職者希望賃金は、ハローワークシステム(職業紹介)3月新規求人・新規求職から抽出。

* 求人賃金については、男女不問である。



求人・求職者 賃金情報 【5月】

県央1地区 《宇都宮・鹿沼・日光》

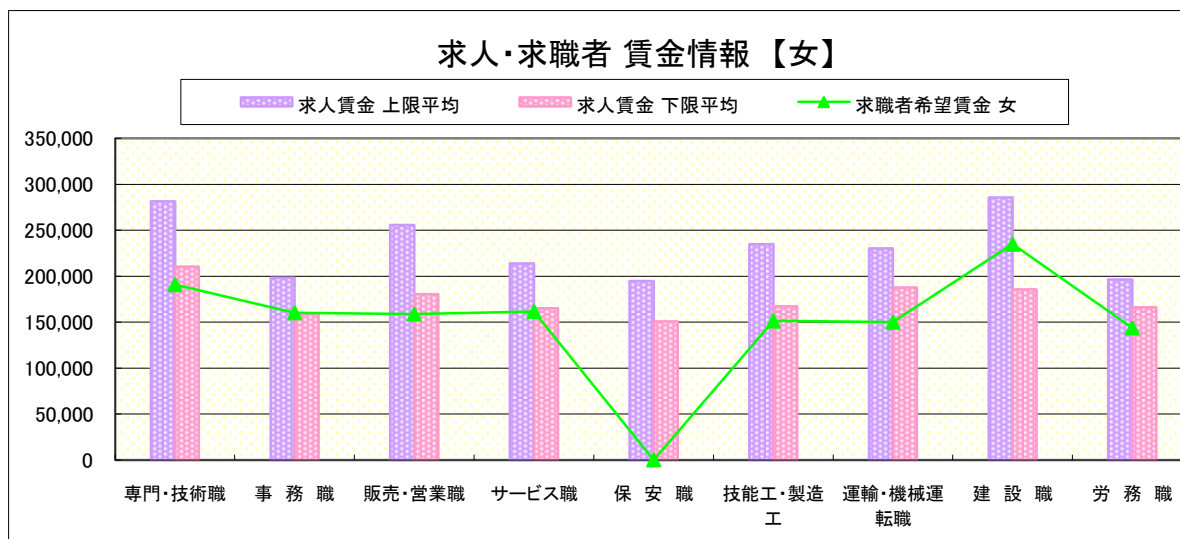
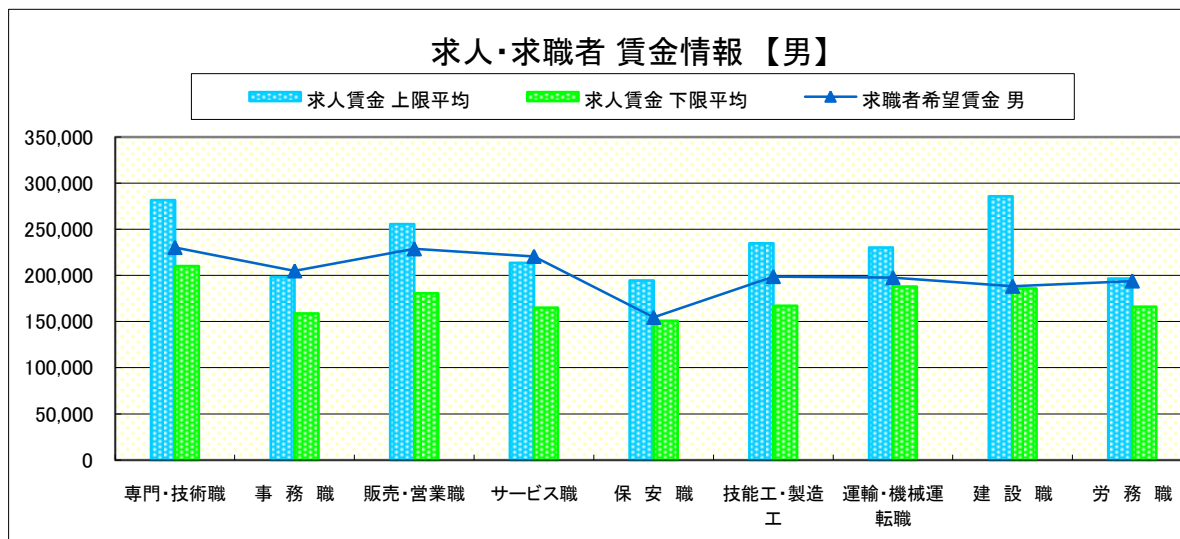
求人賃金・求職者希望賃金情報(常用)

(単位:円)

職業別	職種	求人賃金		求職者希望賃金	
		上限平均	下限平均	男	女
職 業 別	専門・技術職	281,511	210,327	230,313	190,989
	事務職	198,215	158,739	204,920	160,351
	販売・営業職	255,753	180,511	228,858	158,900
	サービス職	213,800	165,138	220,662	161,707
	保安職	194,576	150,778	154,500	-
	技能工・製造工	234,890	167,134	198,771	151,361
	運輸・機械運転職	230,413	187,816	197,625	150,000
	建設職	285,740	185,811	188,229	235,000
	労務職	196,471	166,018	194,007	143,911

* 求人賃金・求職者希望賃金は、ハローワークシステム(職業紹介)3月新規求人・新規求職から抽出。

* 求人賃金については、男女不問である。



求人・求職者 賃金情報 【5月】

県央2地区 《宇都宮・真岡》

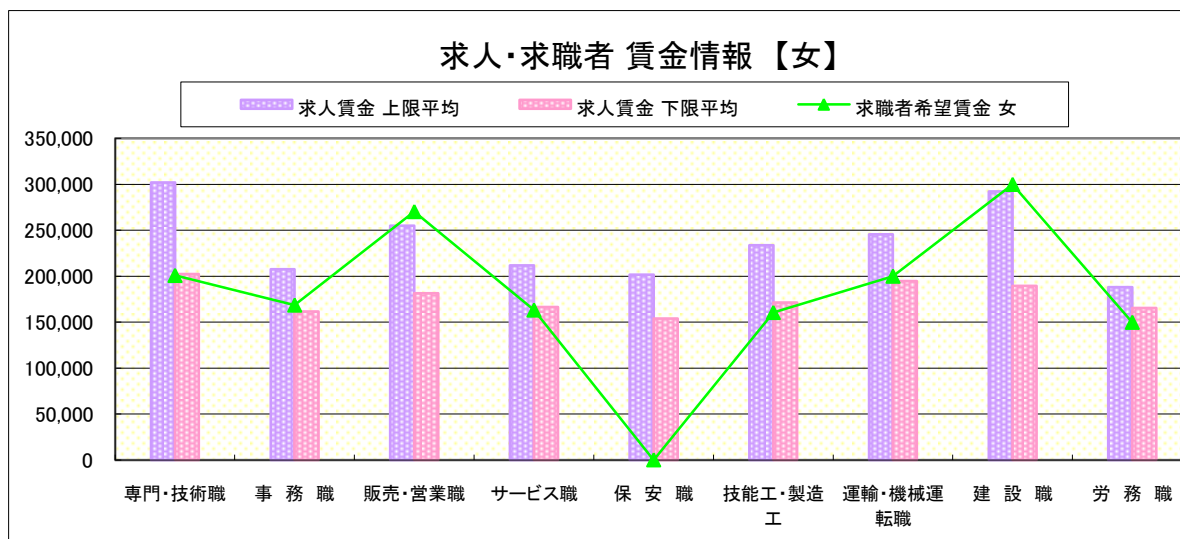
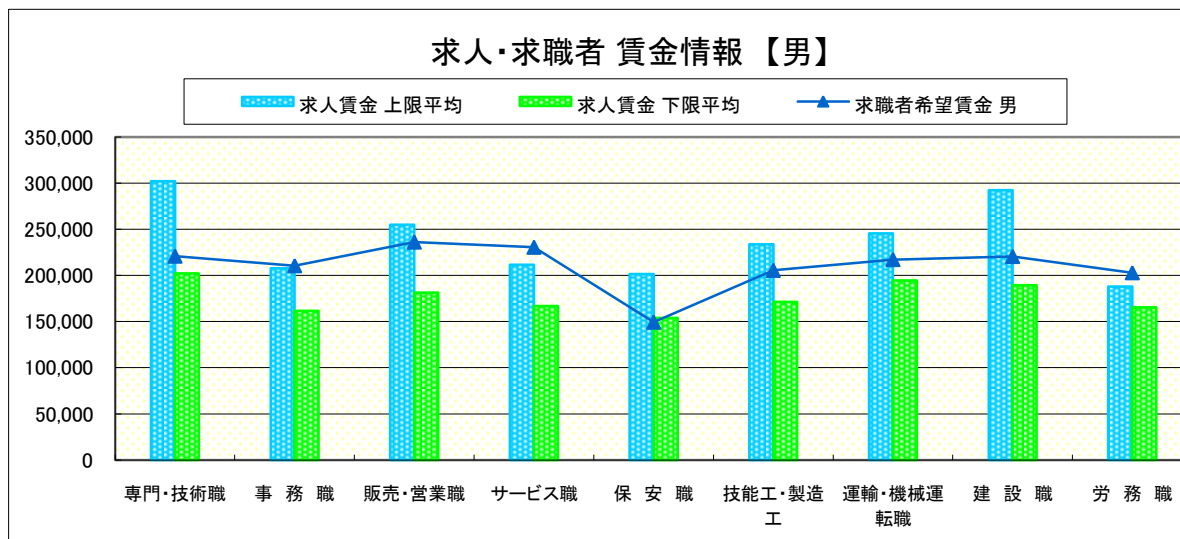
求人賃金・求職者希望賃金情報(常用)

(単位:円)

		求人賃金		求職者希望賃金	
		上限平均	下限平均	男	女
職業別	専門・技術職	302,129	202,223	220,878	200,858
	事務職	207,631	161,570	210,520	168,548
	販売・営業職	254,888	181,386	236,100	270,369
	サービス職	211,630	166,630	230,517	163,170
	保安職	201,510	153,900	149,500	-
	技能工・製造工	233,794	171,459	205,577	160,476
	運輸・機械運転職	245,460	194,632	217,215	200,000
	建設職	292,410	189,417	220,526	300,000
	労務職	188,074	165,549	202,955	149,800

* 求人賃金・求職者希望賃金は、ハローワークシステム(職業紹介)3月新規求人・新規求職から抽出。

* 求人賃金については、男女不問である。



求人・求職者 賃金情報 【5月】

県央3地区 《宇都宮・那須烏山》

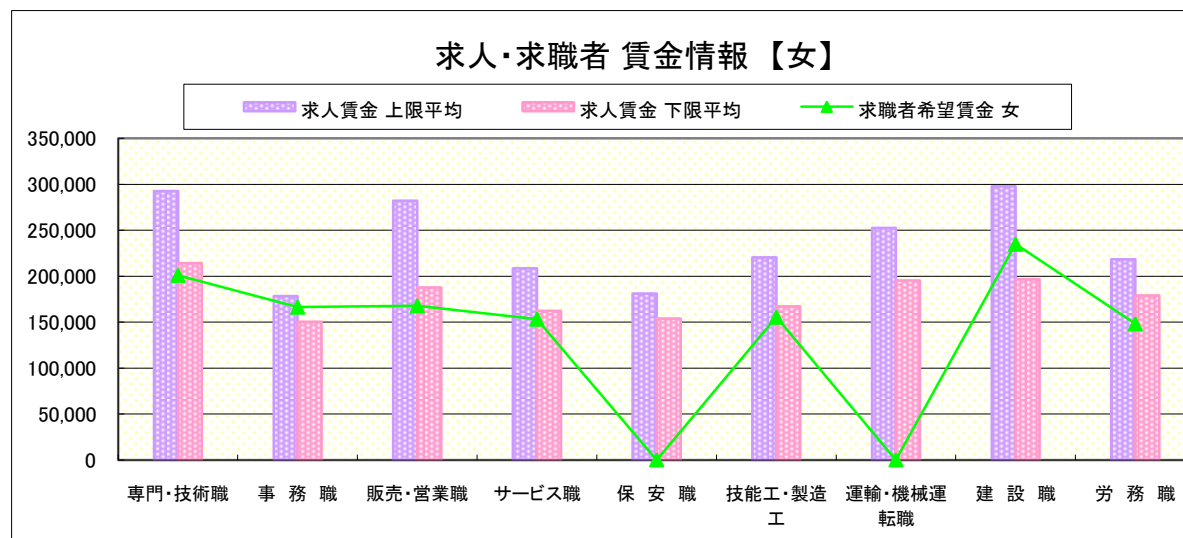
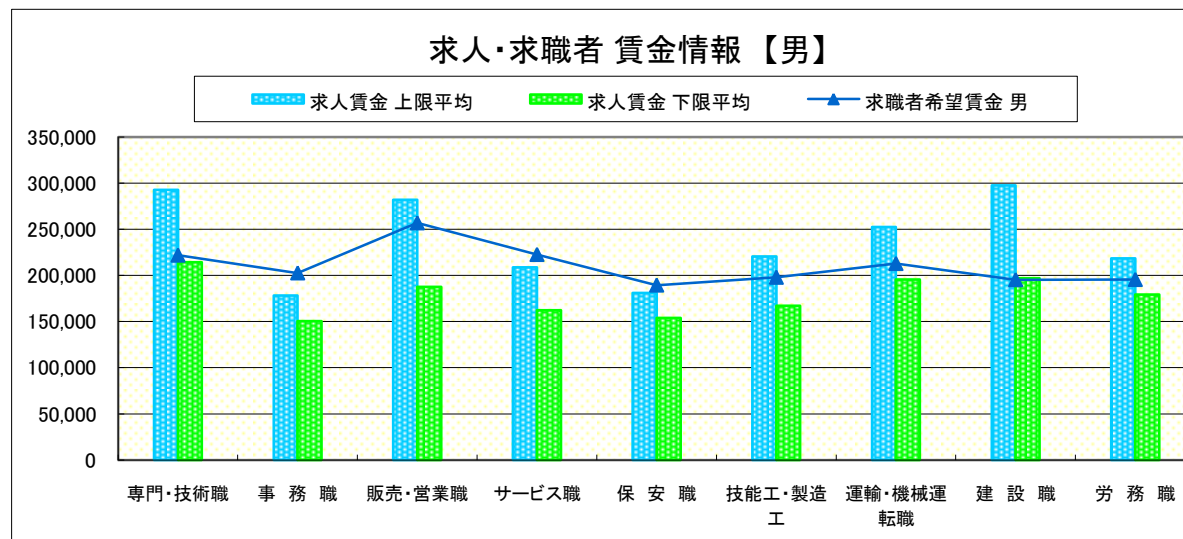
求人賃金・求職者希望賃金情報(常用)

(単位:円)

		求人賃金		求職者希望賃金	
		上限平均	下限平均	男	女
職業別	専門・技術職	292,658	214,258	221,961	201,151
	事務職	178,218	150,540	202,679	166,448
	販売・営業職	282,126	187,571	256,933	167,934
	サービス職	208,788	162,425	222,660	153,380
	保安職	180,969	153,882	189,500	-
	技能工・製造工	220,424	167,080	197,983	155,514
	運輸・機械運転職	252,435	195,556	212,863	-
	建設職	297,774	196,809	195,344	235,000
	労務職	218,511	179,170	195,538	148,200

* 求人賃金・求職者希望賃金は、ハローワークシステム(職業紹介)3月新規求人・新規求職から抽出。

* 求人賃金については、男女不問である。



求人・求職者 賃金情報 【5月】

県南1地区 《小山・栃木》

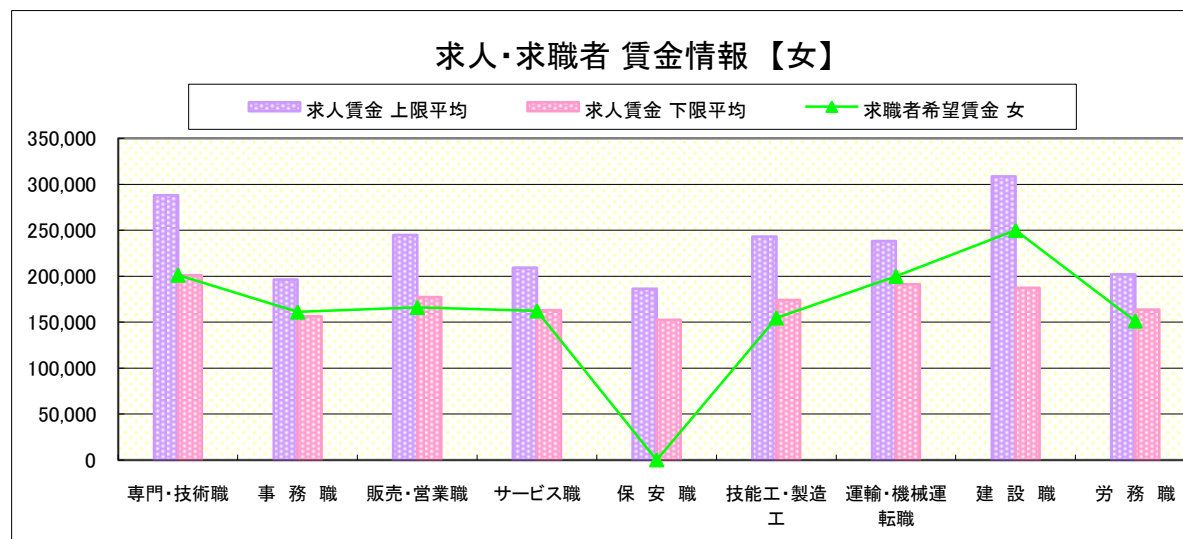
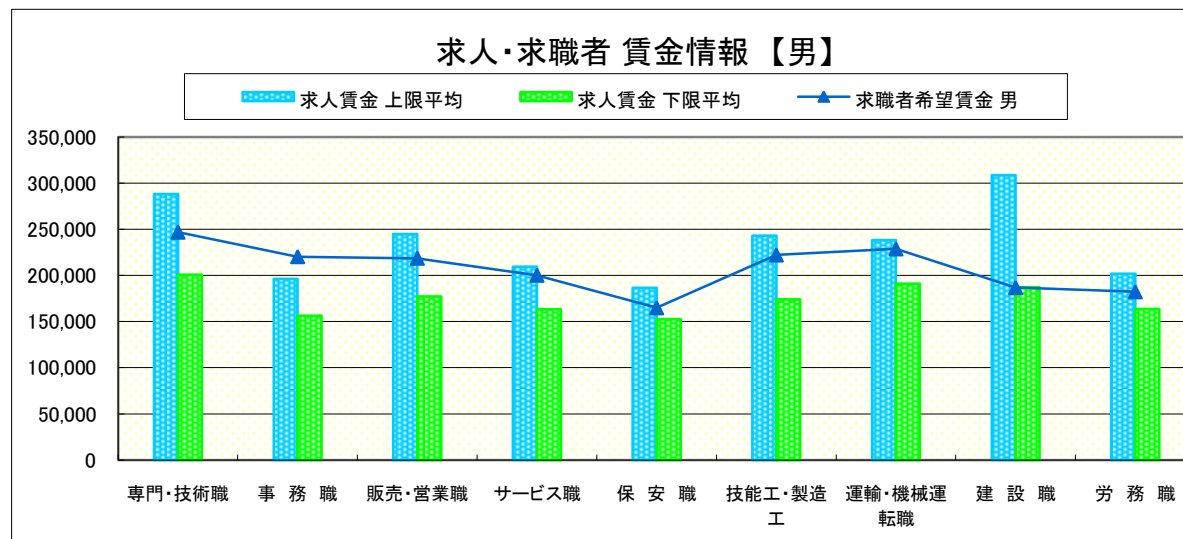
求人賃金・求職者希望賃金情報(常用)

(単位:円)

職業別		求人賃金		求職者希望賃金	
		上限平均	下限平均	男	女
職業別	専門・技術職	288,143	200,822	246,856	201,305
	事務職	196,338	156,271	220,352	161,078
	販売・営業職	244,843	177,137	218,630	166,106
	サービス職	209,409	163,152	200,253	162,276
	保安職	186,440	152,695	165,000	-
	技能工・製造工	243,086	174,227	222,177	154,634
	運輸・機械運転職	238,299	191,091	228,757	200,000
	建設職	308,610	187,351	186,875	250,000
	労務職	201,901	163,620	182,361	151,286

* 求人賃金・求職者希望賃金は、ハローワークシステム(職業紹介)3月新規求人・新規求職から抽出。

* 求人賃金については、男女不問である。



求人・求職者 賃金情報 【5月】

県南2地区 《足利・佐野》

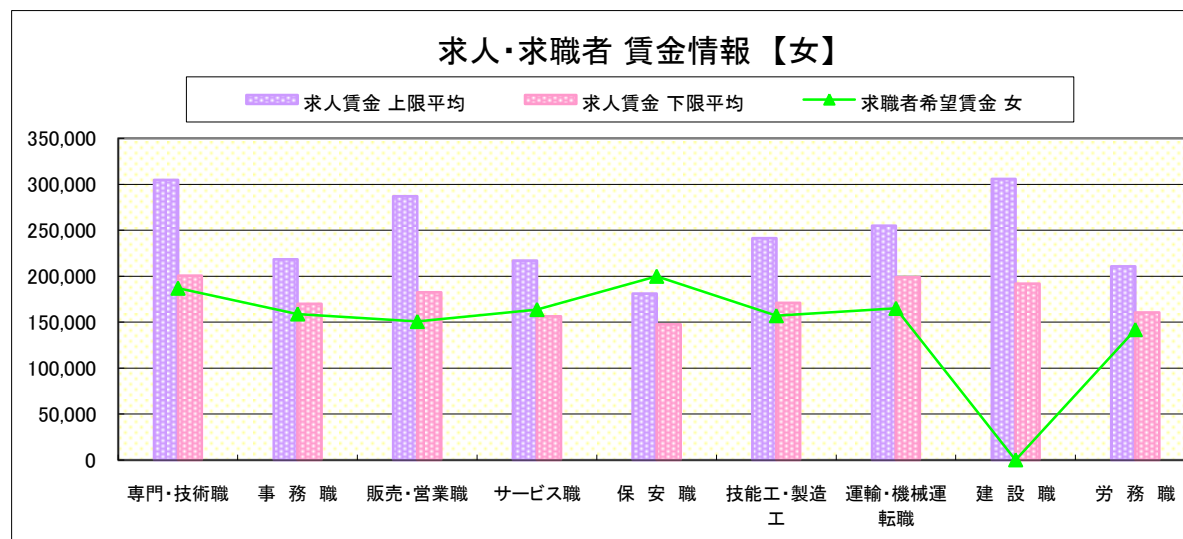
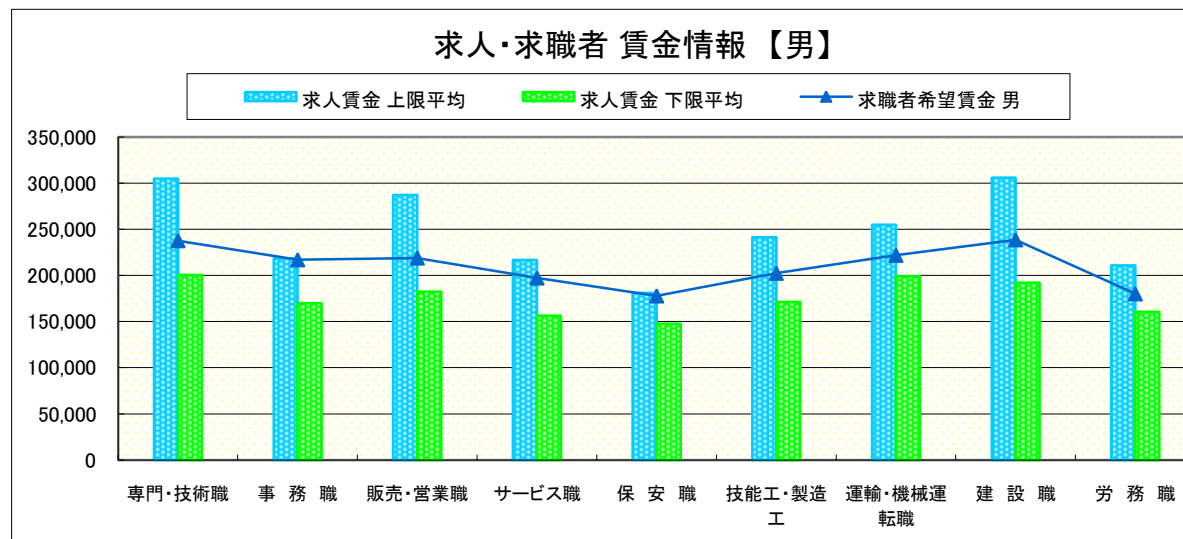
求人賃金・求職者希望賃金情報(常用)

(単位:円)

職業別	職種	求人賃金		求職者希望賃金	
		上限平均	下限平均	男	女
職業別	専門・技術職	304,865	200,616	237,591	186,974
	事務職	218,531	170,055	217,043	158,935
	販売・営業職	287,221	182,413	218,940	150,682
	サービス職	216,891	156,394	197,369	163,764
	保安職	181,100	147,800	178,000	200,000
	技能工・製造工	241,462	171,163	202,465	157,056
	運輸・機械運転職	254,917	198,893	221,895	165,000
	建設職	305,851	192,017	238,556	-
	労務職	210,886	160,523	180,209	141,875

* 求人賃金・求職者希望賃金は、ハローワークシステム(職業紹介)3月新規求人・新規求職から抽出。

* 求人賃金については、男女不問である。



求人・求職者 賃金情報 【5月】

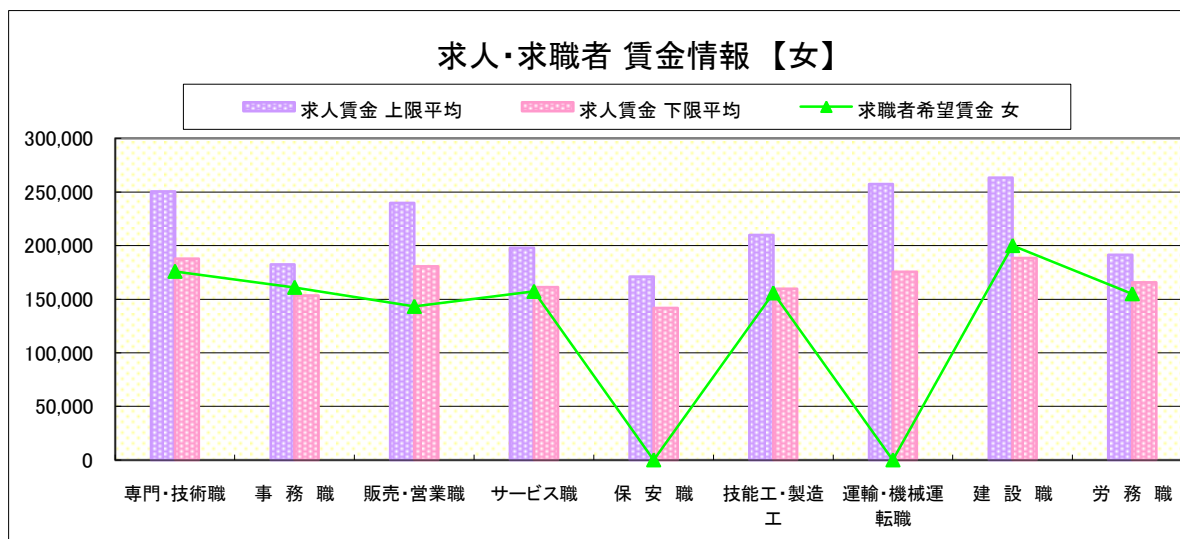
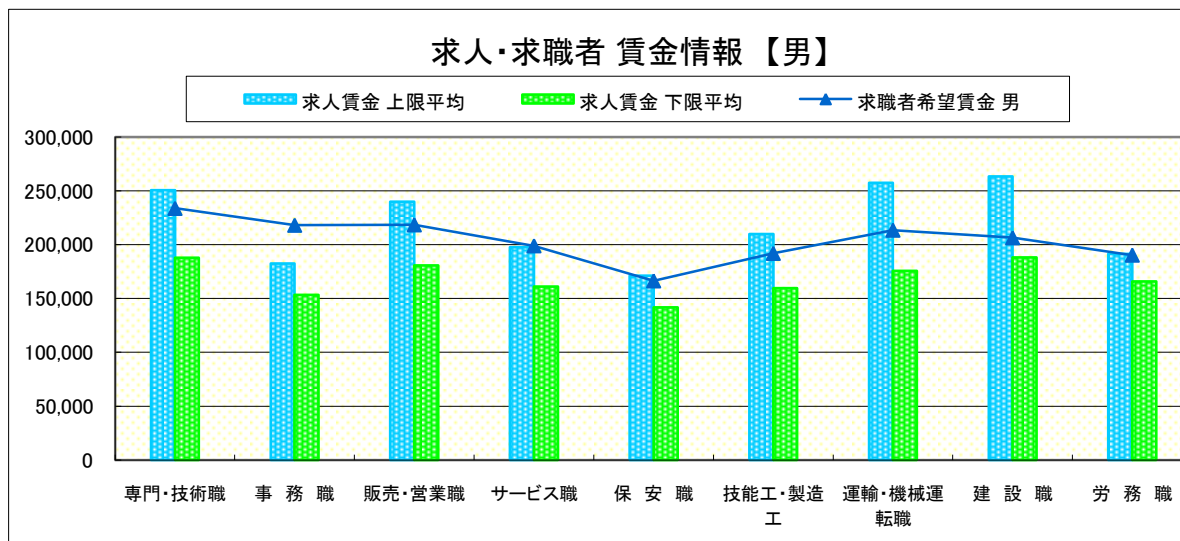
県 北 《大田原・矢板・黒磯》

求人賃金・求職者希望賃金情報(常用) (単位:円)

職業別	職種	求人賃金		求職者希望賃金	
		上限平均	下限平均	男	女
職業別	専門・技術職	250,580	187,879	233,862	175,990
	事務職	182,487	153,416	218,160	161,032
	販売・営業職	239,916	180,609	218,519	143,250
	サービス職	197,819	161,079	199,011	157,223
	保安職	171,119	141,707	166,333	-
	技能工・製造工	209,802	159,695	191,966	155,794
	運輸・機械運転職	257,354	175,572	213,554	-
	建設職	263,436	188,271	206,487	200,000
	労務職	191,524	165,717	190,324	155,000

* 求人賃金・求職者希望賃金は、ハローワークシステム(職業紹介)3月新規求人・新規求職から抽出。

* 求人賃金については、男女不問である。



求人・求職者 賃金情報【5月】

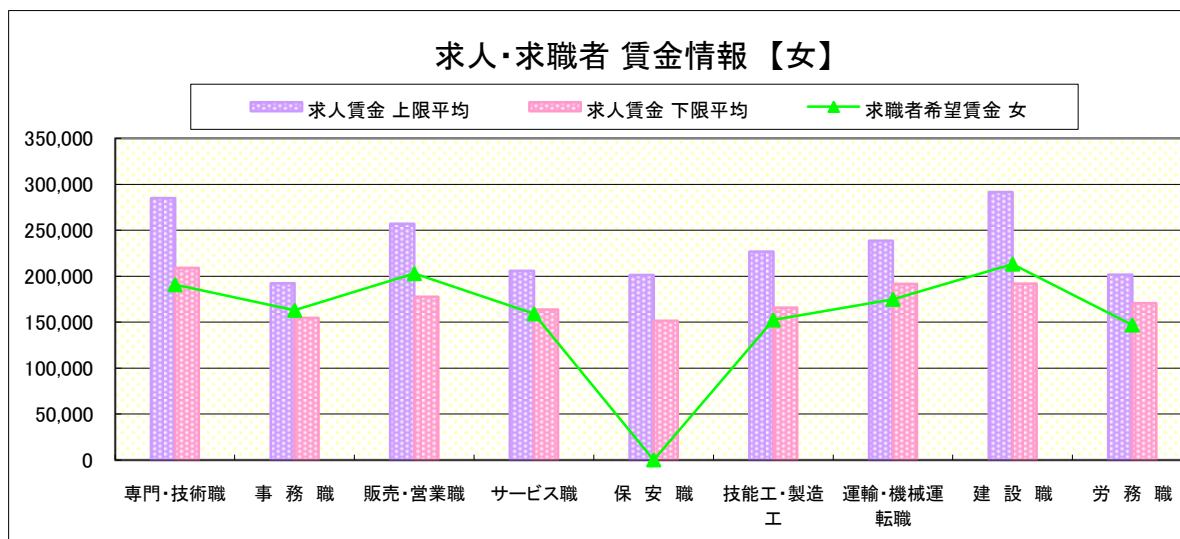
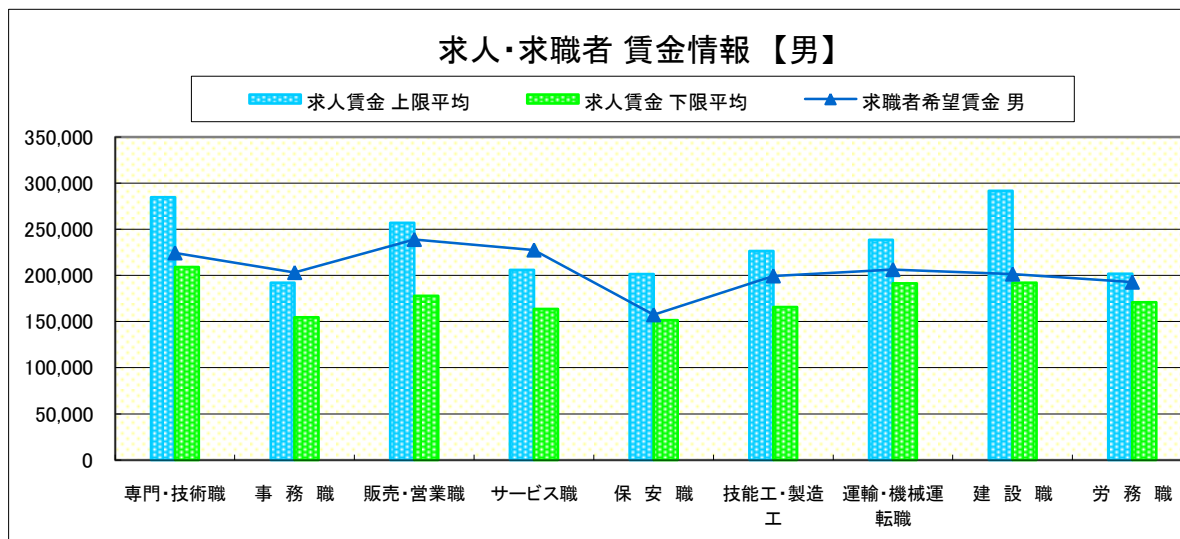
県 央 《宇都宮・那須烏山・鹿沼・真岡・日光》

求人賃金・求職者希望賃金情報(常用) (単位:円)

職業別	職種	求人賃金		求職者希望賃金	
		上限平均	下限平均	男	女
職業別	専門・技術職	284,856	208,972	224,421	190,921
	事務職	192,258	154,648	203,089	163,051
	販売・営業職	257,140	177,749	238,981	202,981
	サービス職	206,015	163,643	227,540	159,226
	保安職	201,445	151,563	157,250	-
	技能工・製造工	226,643	165,701	199,458	152,468
	運輸・機械運転職	238,736	191,598	206,316	175,000
	建設職	291,584	191,958	201,410	213,333
	労務職	201,708	170,829	192,704	146,987

* 求人賃金・求職者希望賃金は、ハローワークシステム(職業紹介)3月新規求人・新規求職から抽出。

* 求人賃金については、男女不問である。



求人・求職者 賃金情報【5月】

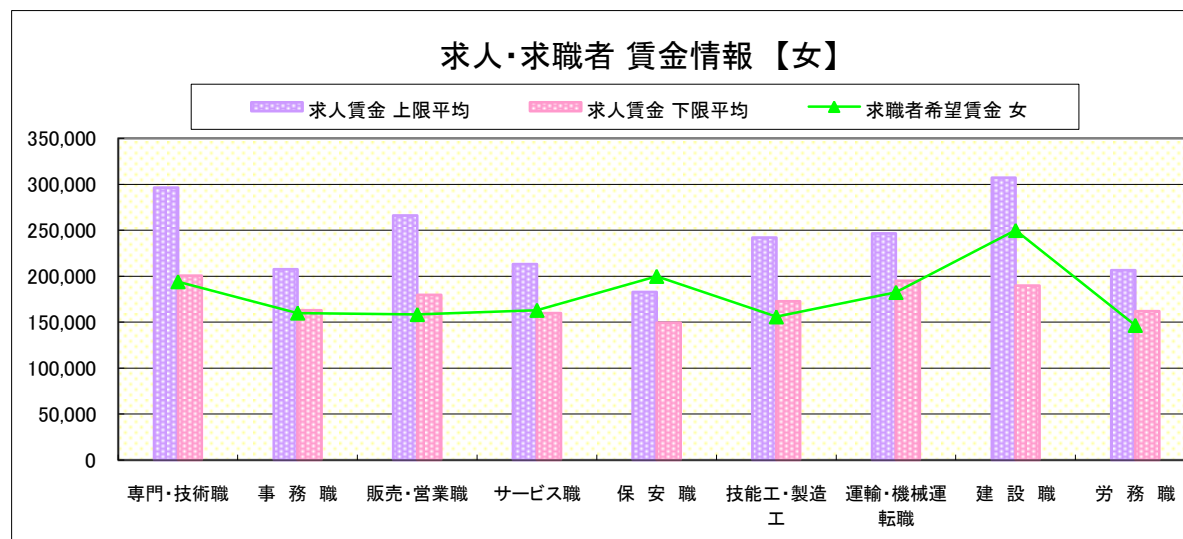
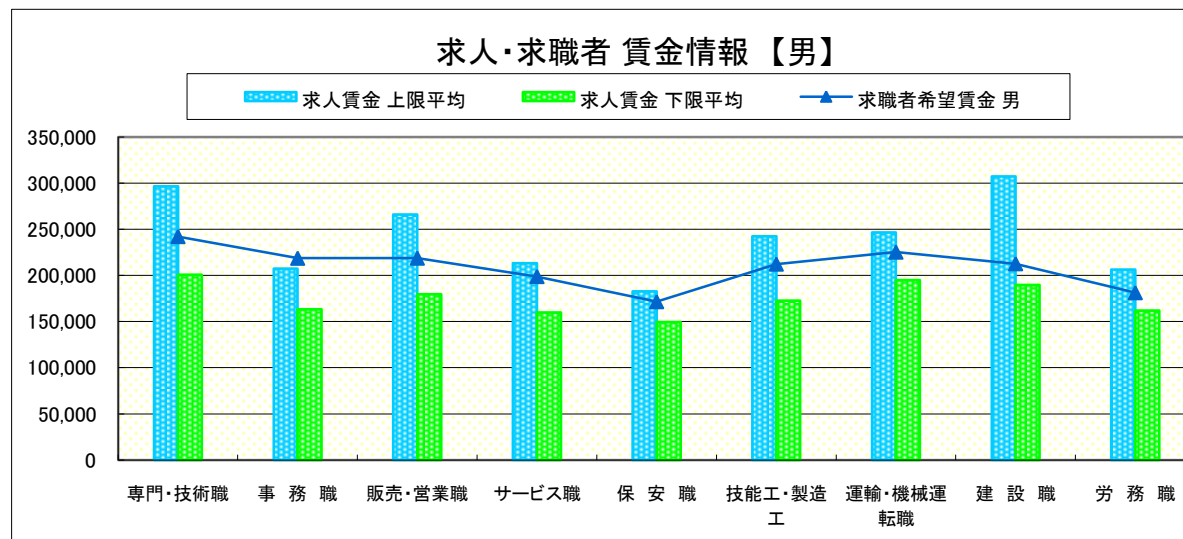
県 南 《栃木・佐野・足利・小山》

求人賃金・求職者希望賃金情報(常用) (単位:円)

職業別	職種	求人賃金		求職者希望賃金	
		上限平均	下限平均	男	女
職 業 別	専門・技術職	296,504	200,719	242,223	194,139
	事務職	207,435	163,163	218,697	160,006
	販売・営業職	266,032	179,775	218,785	158,394
	サービス職	213,150	159,773	198,811	163,020
	保安職	182,880	149,432	171,500	200,000
	技能工・製造工	242,274	172,695	212,321	155,845
	運輸・機械運転職	246,608	194,992	225,326	182,500
	建設職	307,230	189,684	212,715	250,000
	労務職	206,394	162,072	181,285	146,580

* 求人賃金・求職者希望賃金は、ハローワークシステム(職業紹介)3月新規求人・新規求職から抽出。

* 求人賃金については、男女不問である。



求人・求職者 賃金情報 【5月】

宇 都 宮

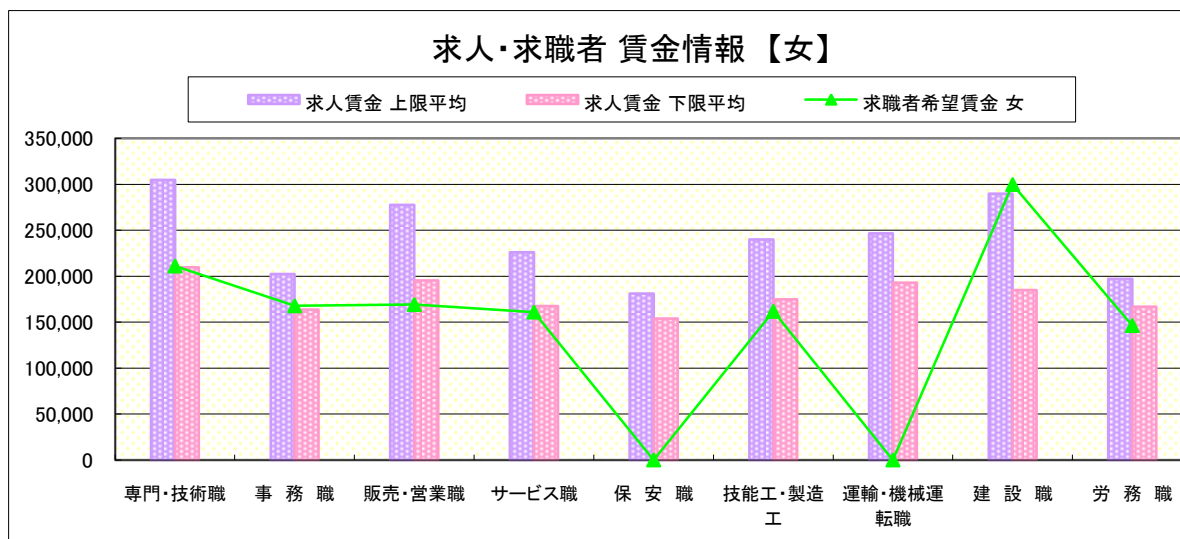
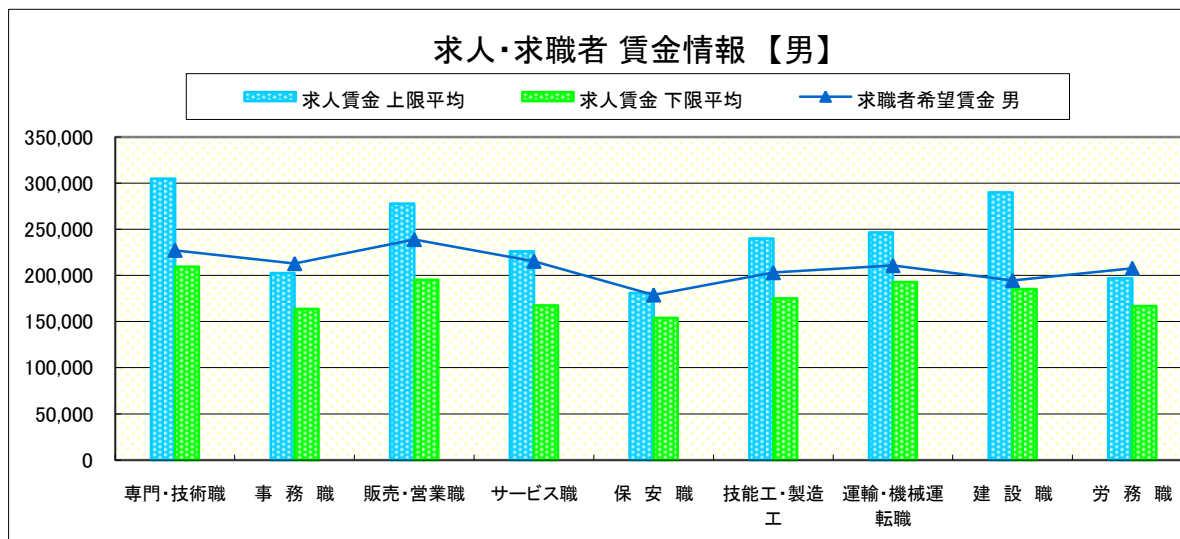
求人賃金・求職者希望賃金情報(常用)

(単位:円)

		求人賃金		求職者希望賃金	
		上限平均	下限平均	男	女
職 業 別	専門・技術職	304,912	209,541	227,255	211,190
	事務職	202,526	163,599	212,857	167,895
	販売・営業職	277,793	195,349	238,866	169,200
	サービス職	226,080	167,654	215,319	161,045
	保安職	180,969	153,882	179,000	0
	技能工・製造工	239,944	174,988	203,071	161,860
	運輸・機械運転職	246,673	192,916	210,725	0
	建設職	289,834	185,047	194,688	300,000
	労務職	197,021	166,672	207,742	146,400

* 求人賃金・求職者希望賃金は、ハローワークシステム(職業紹介)4月新規求人・新規求職から抽出。

* 求人賃金については、男女不問である。



求人・求職者 賃金情報 【5月】

那 須 烏 山

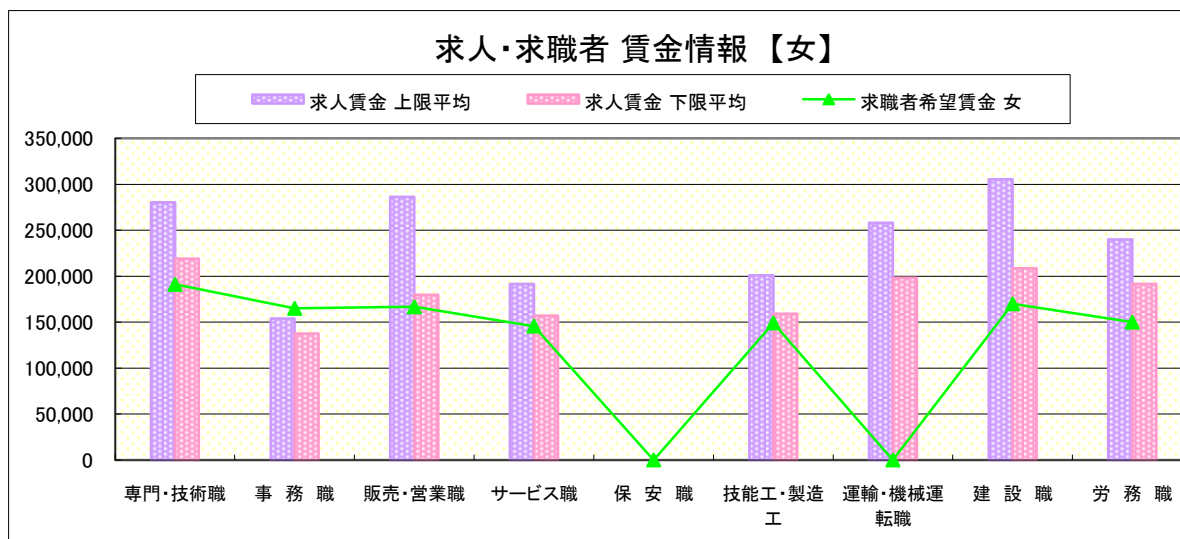
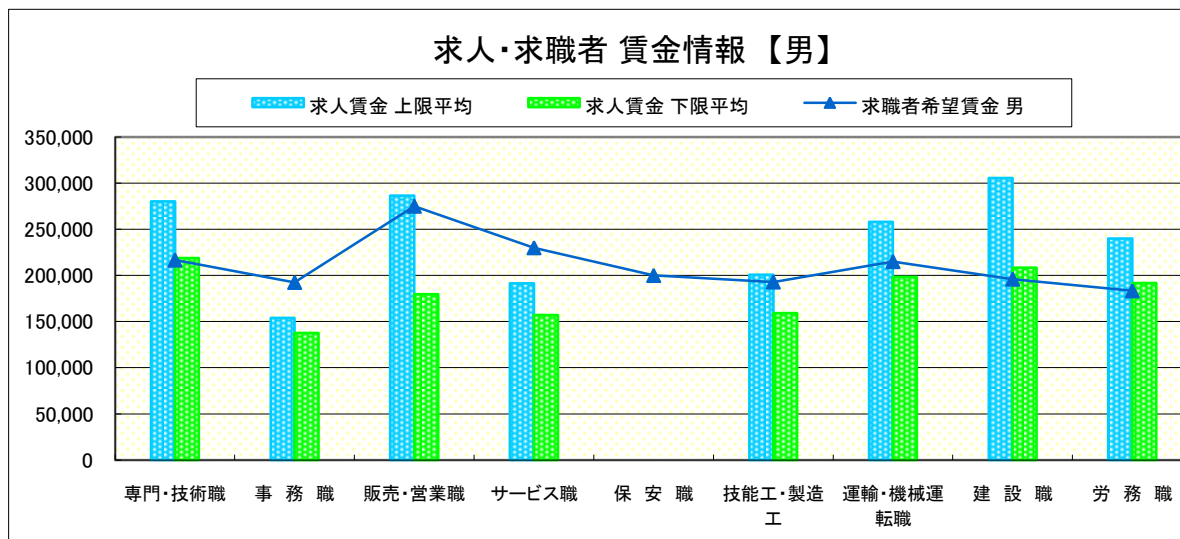
求人賃金・求職者希望賃金情報(常用)

(単位:円)

		求人賃金		求職者希望賃金	
		上限平均	下限平均	男	女
職 業 別	専門・技術職	280,403	218,974	216,667	191,111
	事務職	153,909	137,480	192,500	165,000
	販売・営業職	286,458	179,792	275,000	166,667
	サービス職	191,496	157,196	230,000	145,714
	保安職	0	0	200,000	0
	技能工・製造工	200,903	159,172	192,895	149,167
	運輸・機械運転職	258,196	198,196	215,000	0
	建設職	305,714	208,571	196,000	170,000
	労務職	240,000	191,667	183,333	150,000

* 求人賃金・求職者希望賃金は、ハローワークシステム(職業紹介)4月新規求人・新規求職から抽出。

* 求人賃金については、男女不問である。



求人・求職者 賃金情報 【5月】

鹿 沼

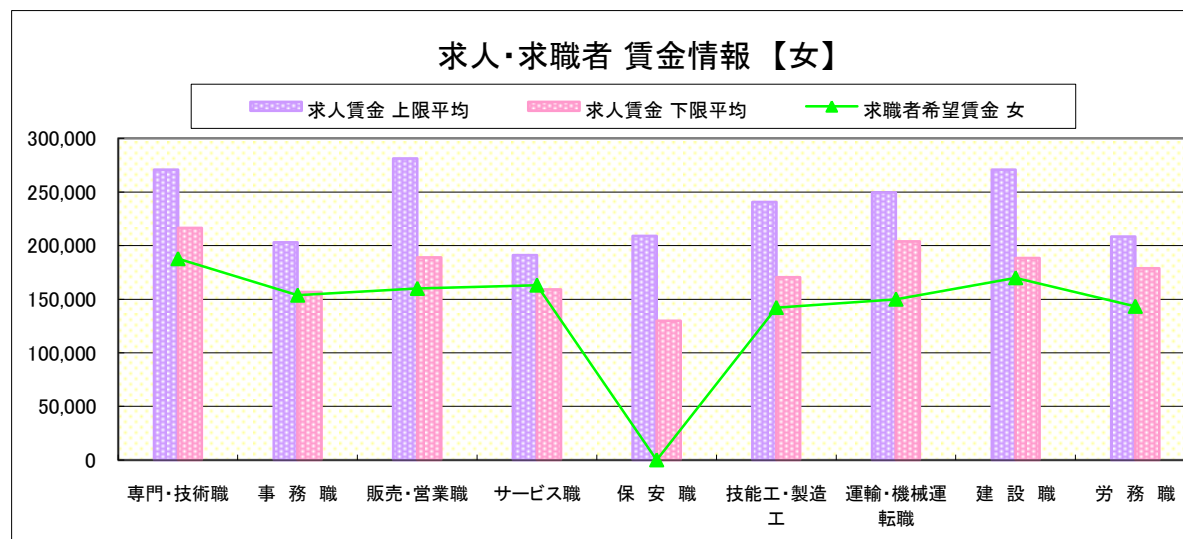
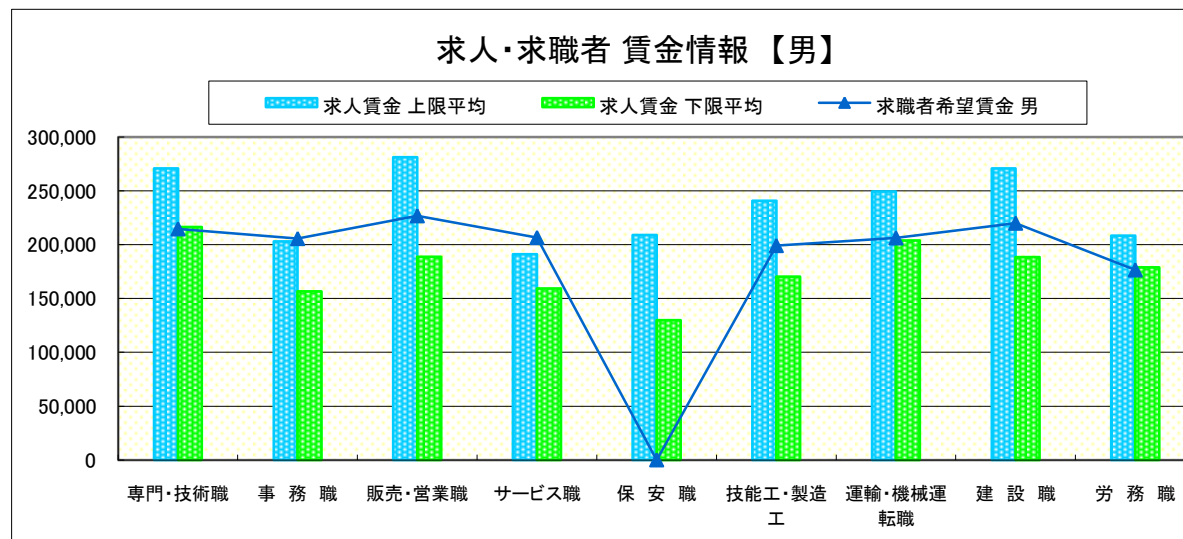
求人賃金・求職者希望賃金情報(常用)

(単位:円)

		求人賃金		求職者希望賃金	
		上限平均	下限平均	男	女
職 業 別	専門・技術職	270,970	216,398	214,737	187,778
	事務職	203,030	156,603	205,714	153,729
	販売・営業職	281,300	188,850	226,875	160,000
	サービス職	191,086	159,183	206,667	163,125
	保安職	209,000	129,800	0	0
	技能工・製造工	240,690	170,372	199,200	142,222
	運輸・機械運転職	249,556	203,833	206,316	150,000
	建設職	270,957	188,529	220,000	170,000
	労務職	208,490	178,866	176,552	143,333

* 求人賃金・求職者希望賃金は、ハローワークシステム(職業紹介)4月新規求人・新規求職から抽出。

* 求人賃金については、男女不問である。



求人・求職者 賃金情報 【5月】

栃 木

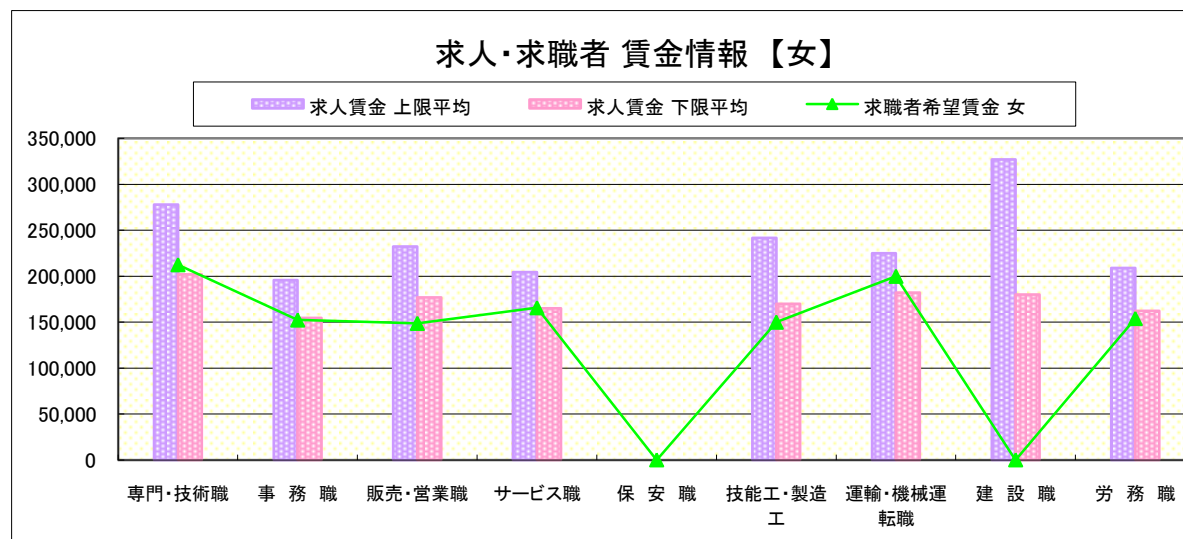
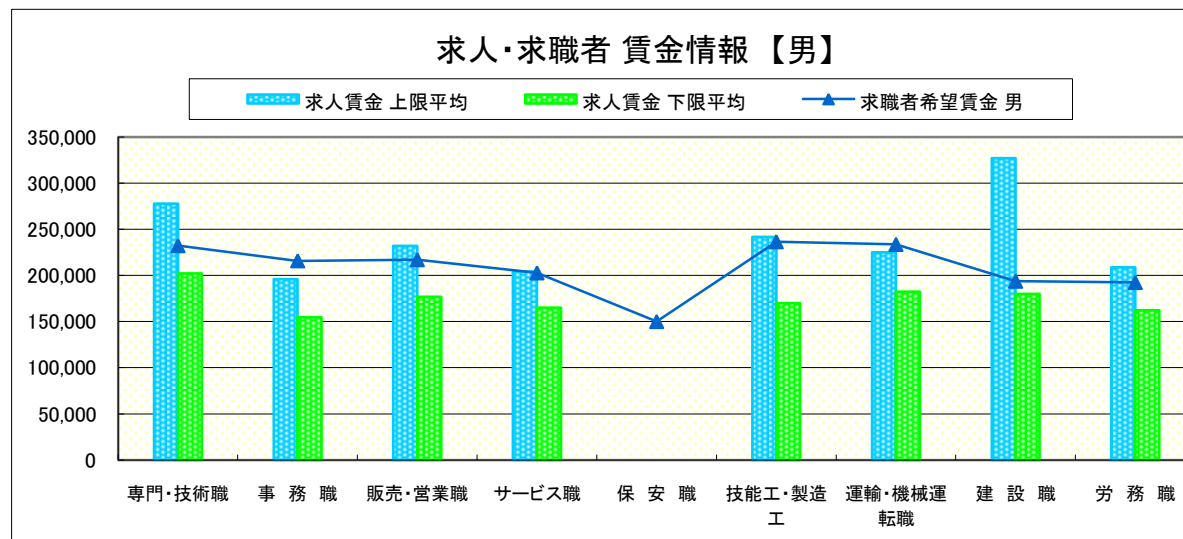
求人賃金・求職者希望賃金情報(常用)

(単位:円)

職業別	職種	求人賃金		求職者希望賃金	
		上限平均	下限平均	男	女
職 業 別	専門・技術職	277,907	202,179	232,222	212,609
	事務職	195,903	154,507	215,882	152,364
	販売・営業職	232,200	176,858	217,037	148,750
	サービス職	204,401	164,907	202,778	165,714
	保安職	0	0	150,000	0
	技能工・製造工	241,891	169,834	236,538	150,000
	運輸・機械運転職	225,079	182,279	233,636	200,000
	建設職	327,094	179,900	193,750	0
	労務職	208,885	162,442	192,353	154,000

* 求人賃金・求職者希望賃金は、ハローワークシステム(職業紹介)4月新規求人・新規求職から抽出。

* 求人賃金については、男女不問である。



求人・求職者 賃金情報 【5月】

佐 野

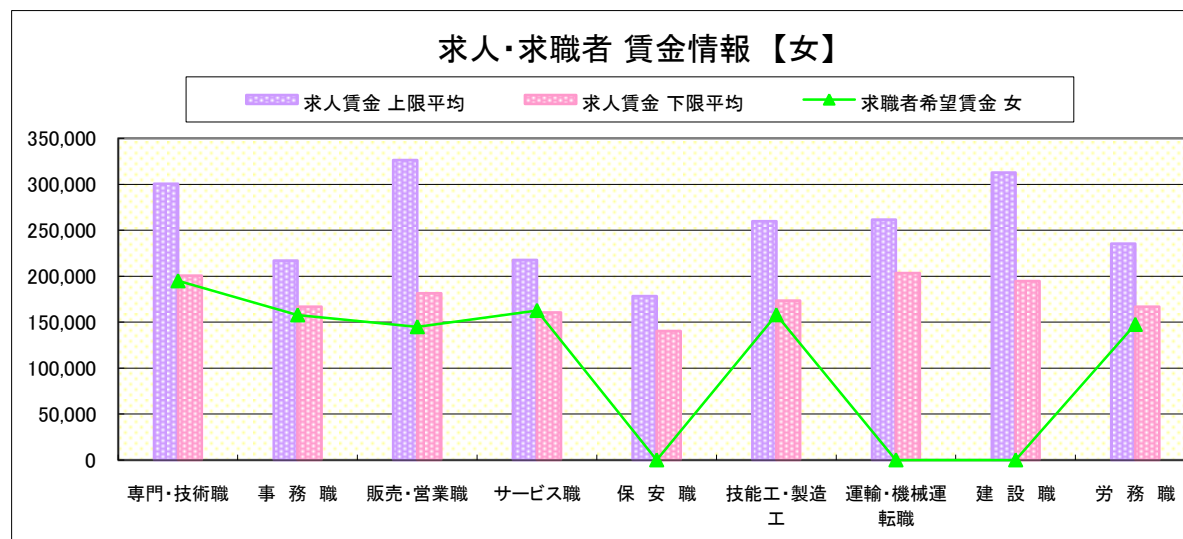
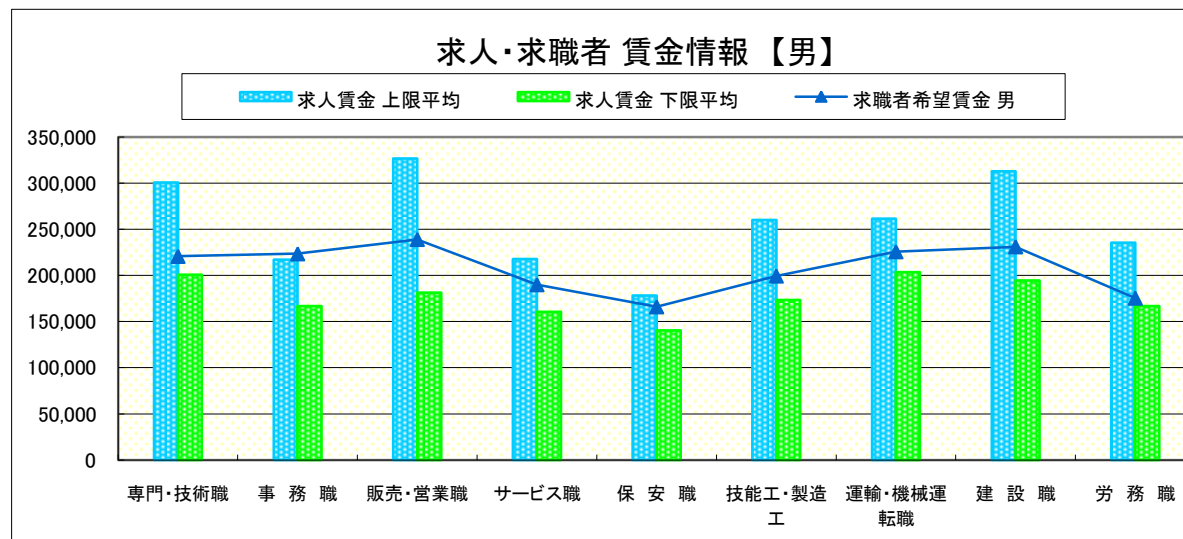
求人賃金・求職者希望賃金情報(常用)

(単位:円)

		求人賃金		求職者希望賃金	
		上限平均	下限平均	男	女
職 業 別	専門・技術職	300,764	200,797	220,769	195,000
	事務職	216,956	166,937	223,529	157,869
	販売・営業職	326,616	181,473	239,130	145,000
	サービス職	217,862	160,547	190,000	162,727
	保安職	178,200	140,400	166,000	0
	技能工・製造工	259,991	173,539	199,437	158,000
	運輸・機械運転職	261,563	203,456	225,789	0
	建設職	312,865	194,662	231,111	0
	労務職	235,412	166,746	175,417	147,500

* 求人賃金・求職者希望賃金は、ハローワークシステム(職業紹介)4月新規求人・新規求職から抽出。

* 求人賃金については、男女不問である。



求人・求職者 賃金情報 【5月】

足 利

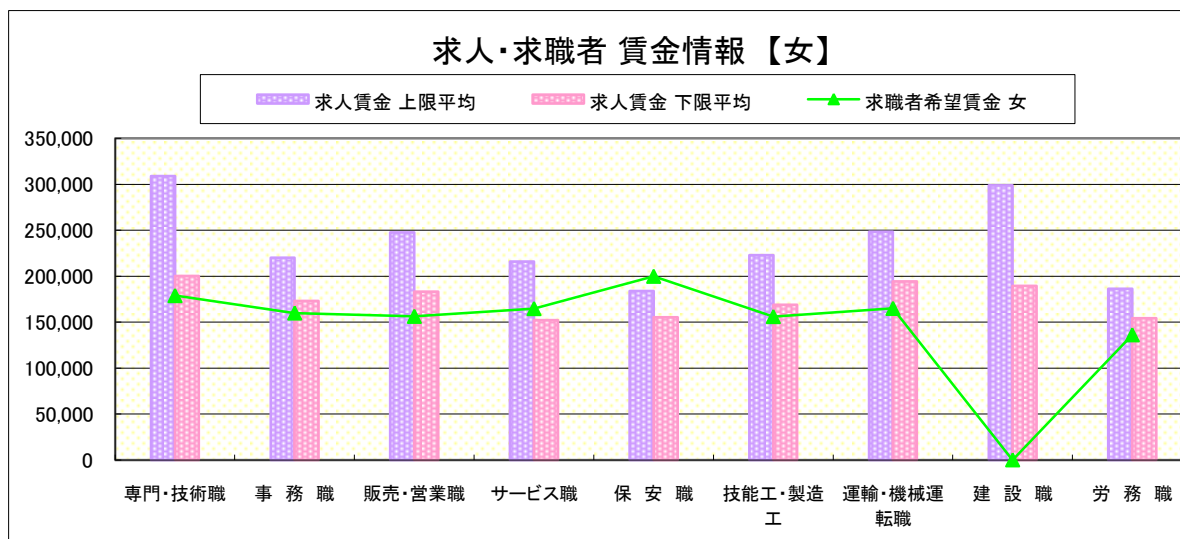
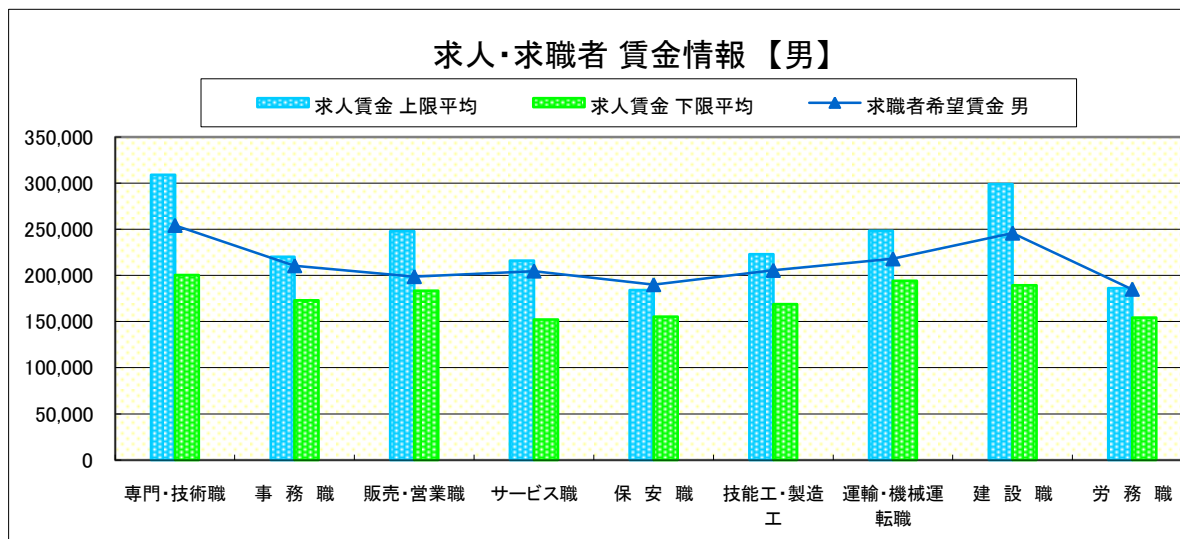
求人賃金・求職者希望賃金情報(常用)

(単位:円)

	職業別	求人賃金		求職者希望賃金	
		上限平均	下限平均	男	女
	専門・技術職	308,966	200,434	254,412	178,947
	事務職	220,106	173,173	210,556	160,000
	販売・営業職	247,826	183,353	198,750	156,364
	サービス職	215,920	152,240	204,737	164,800
	保安職	184,000	155,200	190,000	200,000
	技能工・製造工	222,933	168,786	205,493	156,111
	運輸・機械運転職	248,271	194,329	218,000	165,000
	建設職	298,836	189,371	246,000	0
	労務職	186,360	154,300	185,000	136,250

* 求人賃金・求職者希望賃金は、ハローワークシステム(職業紹介)4月新規求人・新規求職から抽出。

* 求人賃金については、男女不問である。



求人・求職者 賃金情報 【5月】

真 岡

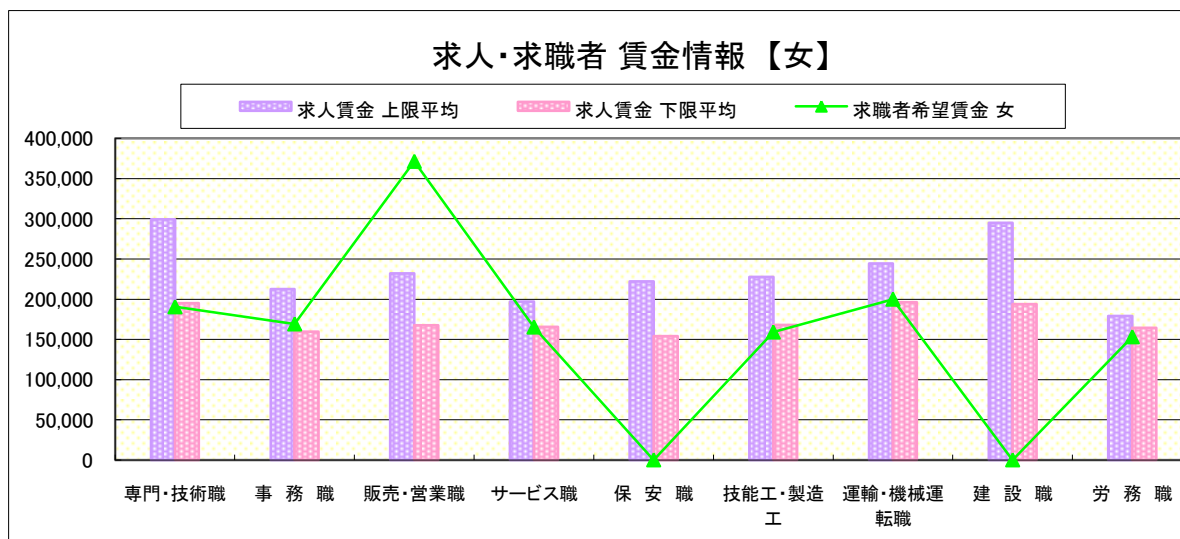
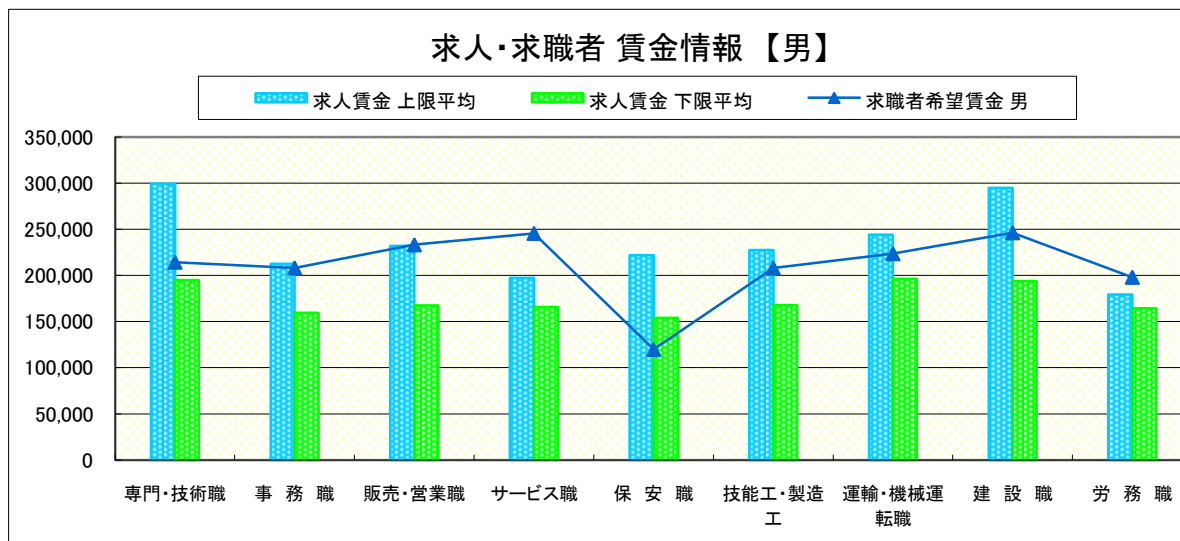
求人賃金・求職者希望賃金情報(常用)

(単位:円)

職業別	職種	求人賃金		求職者希望賃金	
		上限平均	下限平均	男	女
職 業 別	専門・技術職	299,345	194,905	214,500	190,526
	事務職	212,736	159,541	208,182	169,200
	販売・営業職	231,983	167,422	233,333	371,538
	サービス職	197,179	165,605	245,714	165,294
	保安職	222,050	153,917	120,000	0
	技能工・製造工	227,644	167,929	208,082	159,091
	運輸・機械運転職	244,247	196,347	223,704	200,000
	建設職	294,986	193,786	246,364	0
	労務職	179,126	164,426	198,167	153,200

* 求人賃金・求職者希望賃金は、ハローワークシステム(職業紹介)4月新規求人・新規求職から抽出。

* 求人賃金については、男女不問である。



求人・求職者 賃金情報 【5月】

矢板

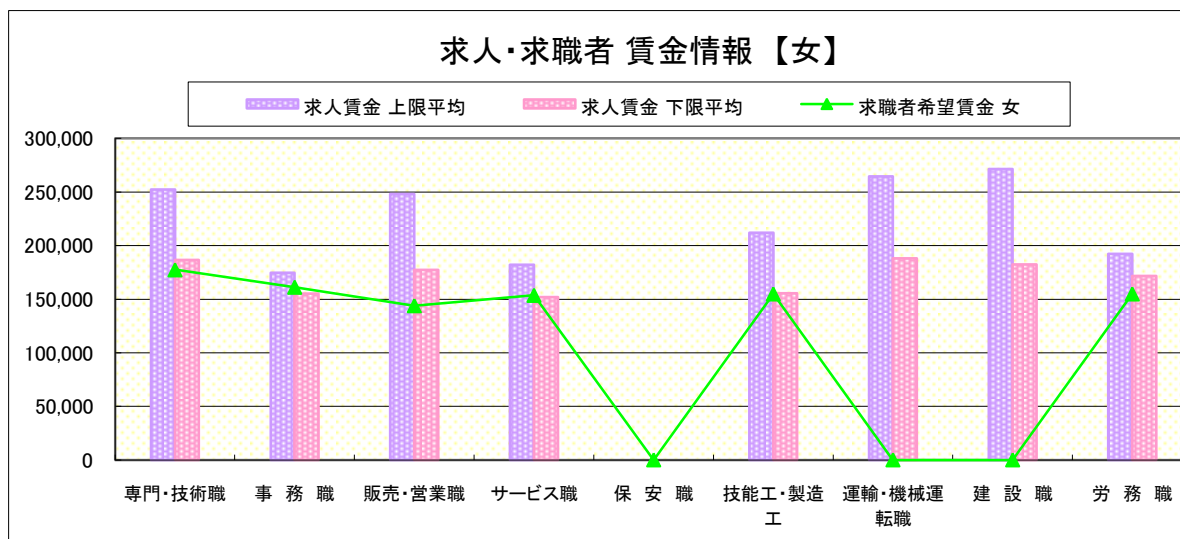
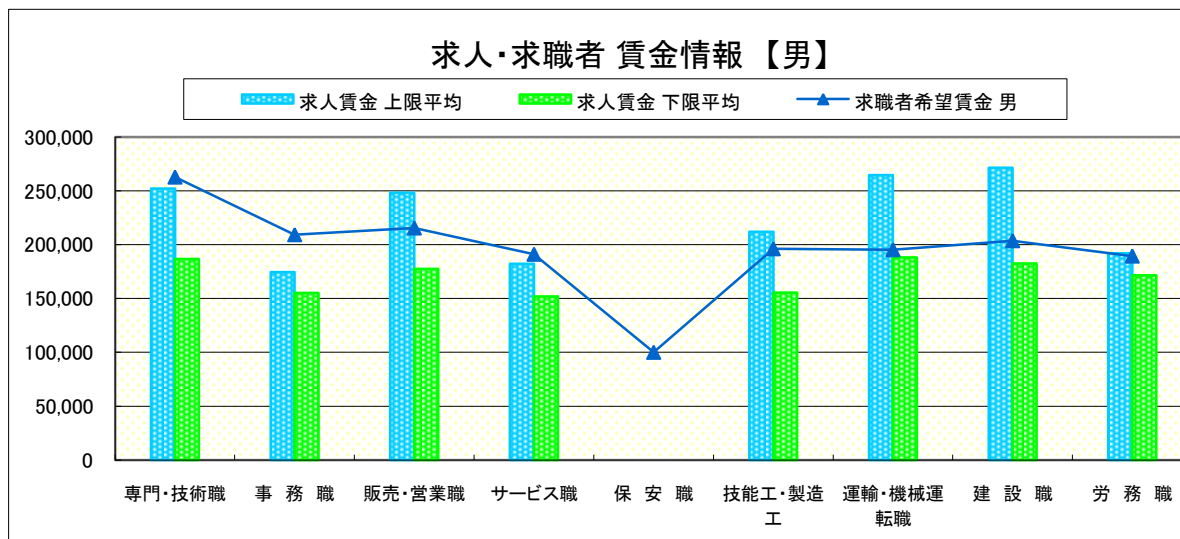
求人賃金・求職者希望賃金情報(常用)

(単位:円)

職業別		求人賃金		求職者希望賃金	
		上限平均	下限平均	男	女
職業別	専門・技術職	252,272	186,610	262,857	177,500
	事務職	174,630	155,144	209,286	161,277
	販売・営業職	248,237	177,403	215,556	144,000
	サービス職	182,205	152,001	191,111	153,684
	保安職	0	0	100,000	0
	技能工・製造工	212,080	155,419	196,226	155,000
	運輸・機械運転職	264,608	188,196	195,333	0
	建設職	271,495	182,520	203,684	0
	労務職	192,189	171,544	189,444	155,000

* 求人賃金・求職者希望賃金は、ハローワークシステム(職業紹介)4月新規求人・新規求職から抽出。

* 求人賃金については、男女不問である。



求人・求職者 賃金情報 【5月】

大田原

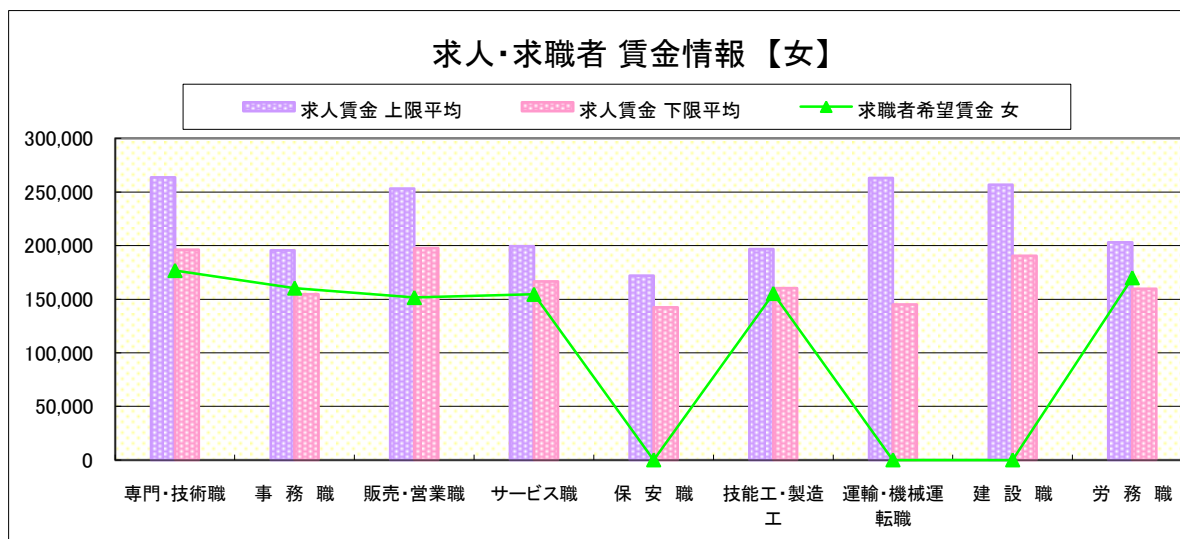
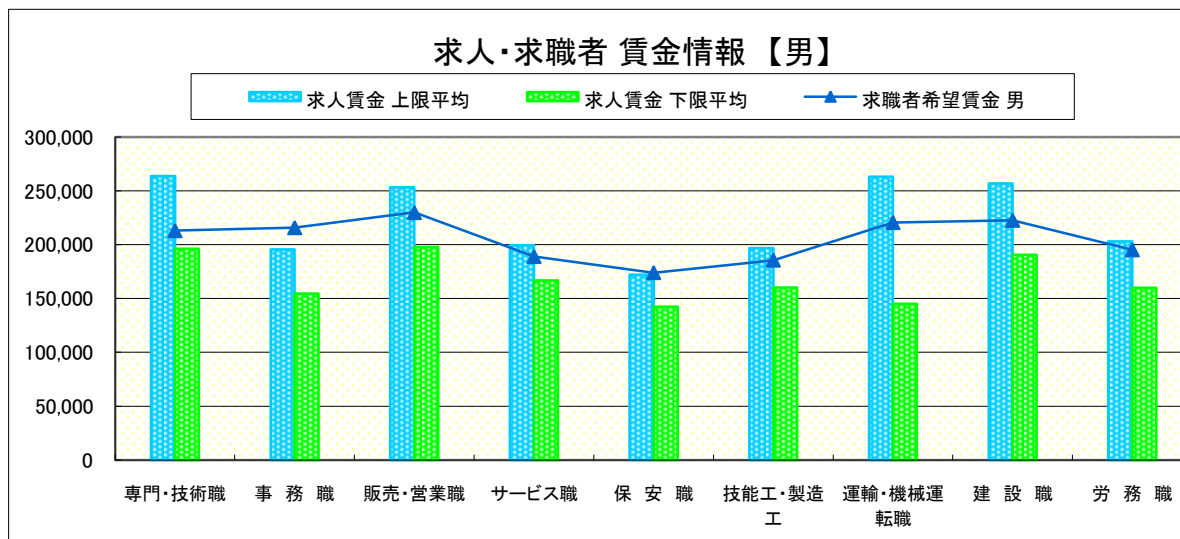
求人賃金・求職者希望賃金情報(常用)

(単位:円)

職業別	職種	求人賃金		求職者希望賃金	
		上限平均	下限平均	男	女
職業別	専門・技術職	263,747	196,267	213,103	176,786
	事務職	195,673	154,568	215,909	160,361
	販売・営業職	253,200	197,657	230,000	151,538
	サービス職	199,484	166,629	189,000	154,524
	保安職	172,038	142,413	174,000	0
	技能工・製造工	196,840	160,278	185,644	155,323
	運輸・機械運転職	263,009	144,964	220,714	0
	建設職	256,882	190,529	222,778	0
	労務職	203,037	159,813	195,278	170,000

* 求人賃金・求職者希望賃金は、ハローワークシステム(職業紹介)4月新規求人・新規求職から抽出。

* 求人賃金については、男女不問である。



求人・求職者 賃金情報 【5月】

小 山

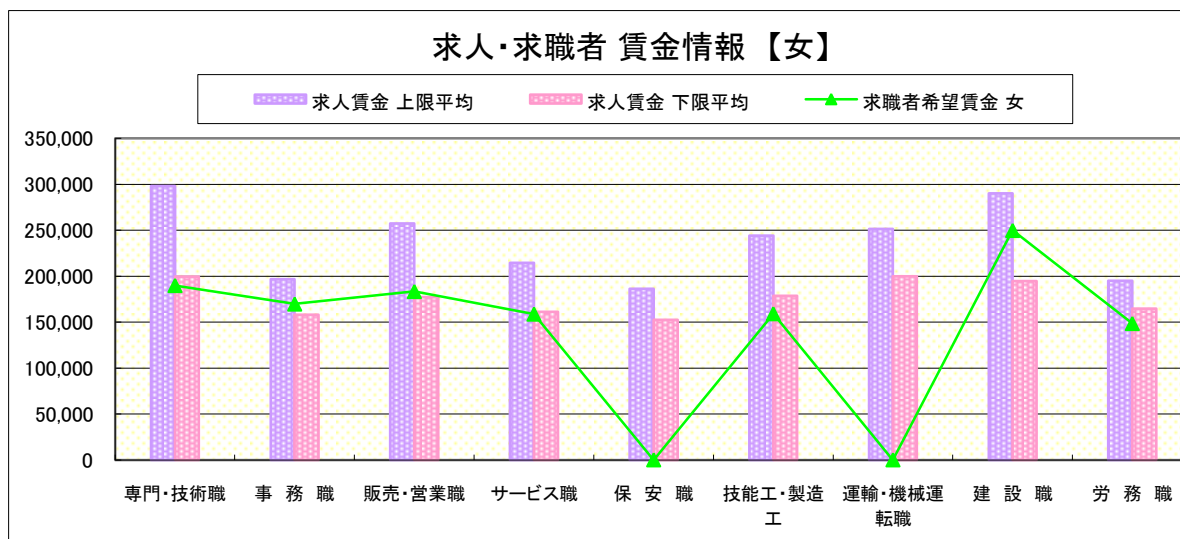
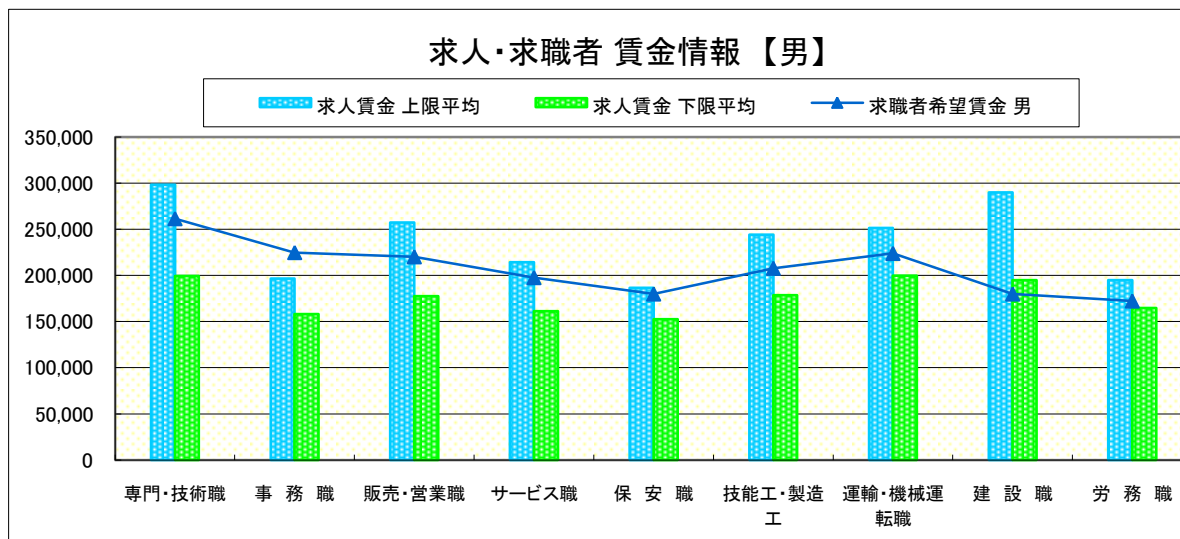
求人賃金・求職者希望賃金情報(常用)

(単位:円)

職業別		求人賃金		求職者希望賃金	
		上限平均	下限平均	男	女
職 業 別	専門・技術職	298,379	199,465	261,489	190,000
	事務職	196,773	158,034	224,821	169,792
	販売・営業職	257,486	177,415	220,222	183,462
	サービス職	214,417	161,396	197,727	158,837
	保安職	186,440	152,695	180,000	0
	技能工・製造工	244,280	178,620	207,815	159,268
	運輸・機械運転職	251,519	199,903	223,878	0
	建設職	290,125	194,801	180,000	250,000
	労務職	194,917	164,798	172,368	148,571

* 求人賃金・求職者希望賃金は、ハローワークシステム(職業紹介)4月新規求人・新規求職から抽出。

* 求人賃金については、男女不問である。



求人・求職者 賃金情報【5月】

日 光

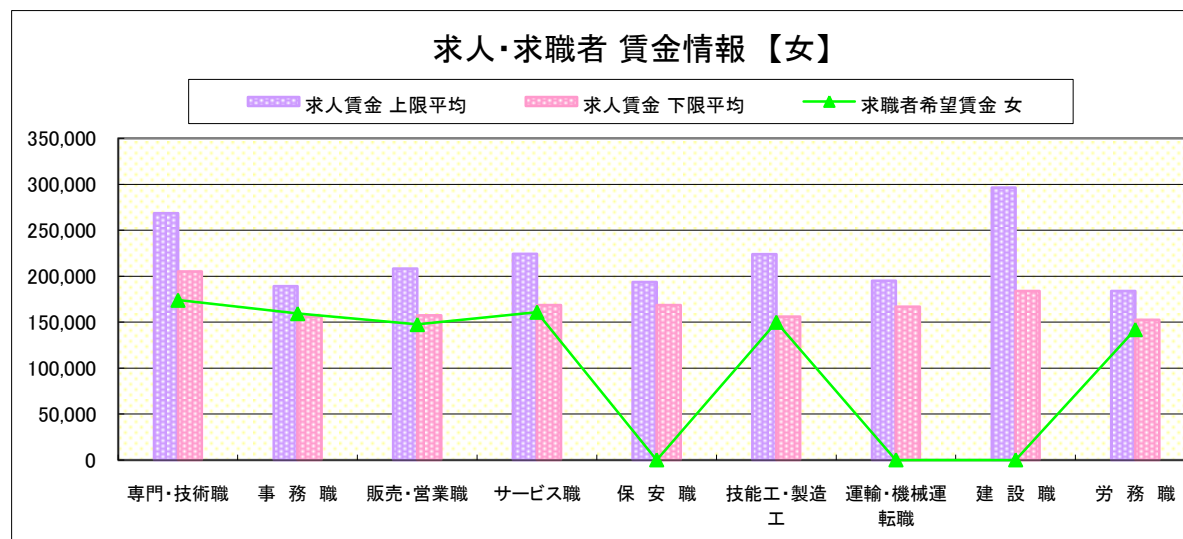
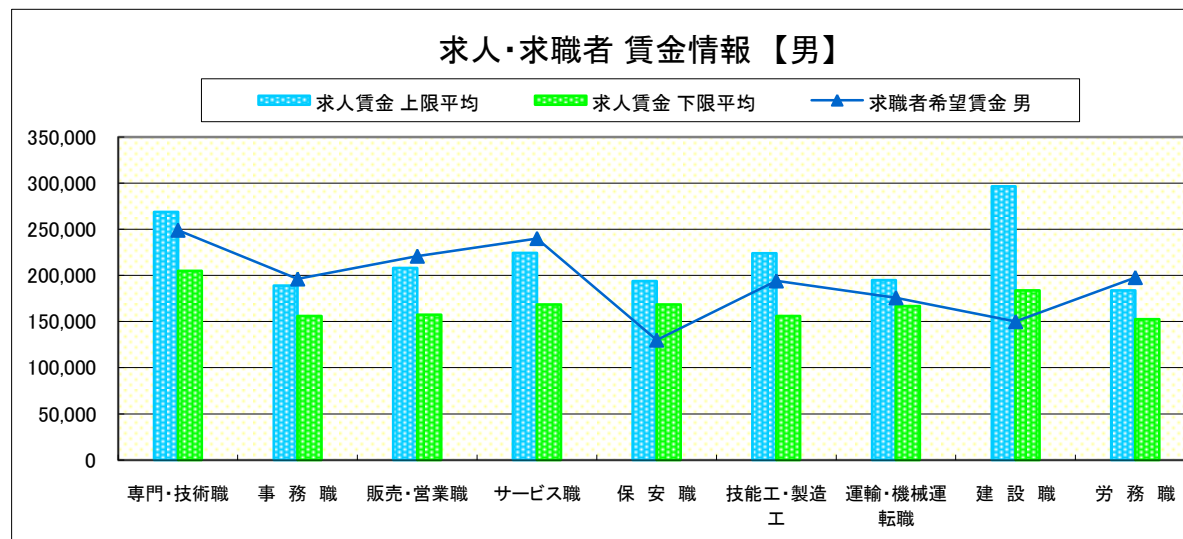
求人賃金・求職者希望賃金情報(常用)

(単位:円)

職業別	職種	求人賃金		求職者希望賃金	
		上限平均	下限平均	男	女
職 業 別	専門・技術職	268,650	205,042	248,947	174,000
	事務職	189,088	156,015	196,190	159,429
	販売・営業職	208,167	157,333	220,833	147,500
	サービス職	224,234	168,576	240,000	160,952
	保安職	193,759	168,653	130,000	0
	技能工・製造工	224,035	156,043	194,043	150,000
	運輸・機械運転職	195,010	166,700	175,833	0
	建設職	296,429	183,857	150,000	0
	労務職	183,902	152,516	197,727	142,000

* 求人賃金・求職者希望賃金は、ハローワークシステム(職業紹介)4月新規求人・新規求職から抽出。

* 求人賃金については、男女不問である。



求人・求職者 賃金情報 【5月】

黒 磯

求人賃金・求職者希望賃金情報(常用)

(単位:円)

		求人賃金		求職者希望賃金	
		上限平均	下限平均	男	女
職 業 別	専門・技術職	235,721	180,759	225,625	173,684
	事務職	177,159	150,535	229,286	161,458
	販売・営業職	218,310	166,768	210,000	134,211
	サービス職	211,769	164,608	216,923	163,462
	保安職	170,200	141,000	225,000	0
	技能工・製造工	220,486	163,389	194,028	157,059
	運輸・機械運転職	244,444	193,556	224,615	0
	建設職	261,931	191,765	193,000	200,000
	労務職	179,345	165,794	186,250	140,000

* 求人賃金・求職者希望賃金は、ハローワークシステム(職業紹介)4月新規求人・新規求職から抽出。

* 求人賃金については、男女不問である。

