

求人・求職者 賃金情報 【4月】

局 計

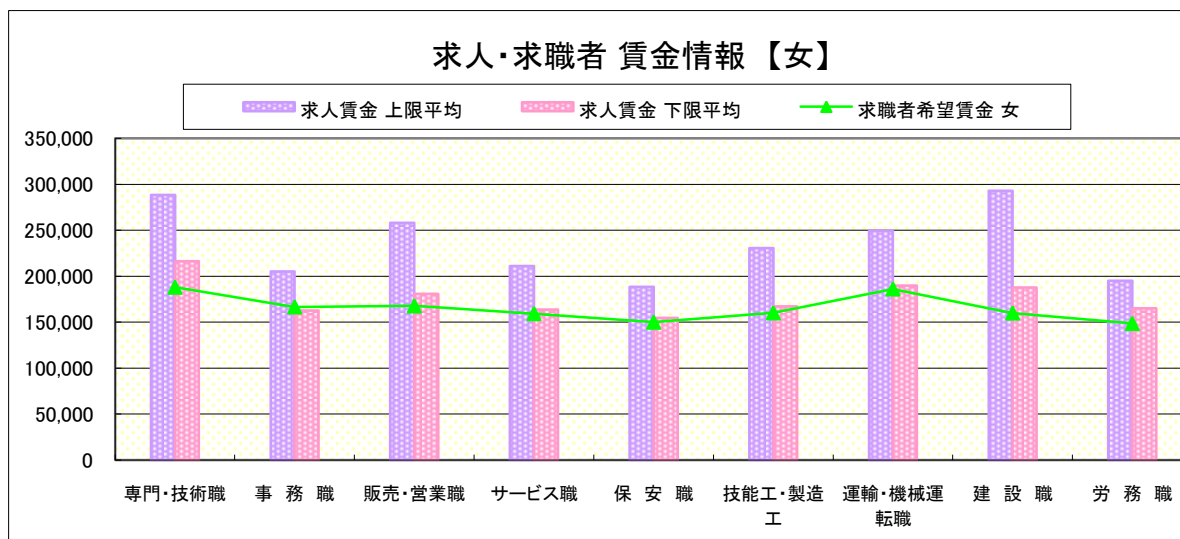
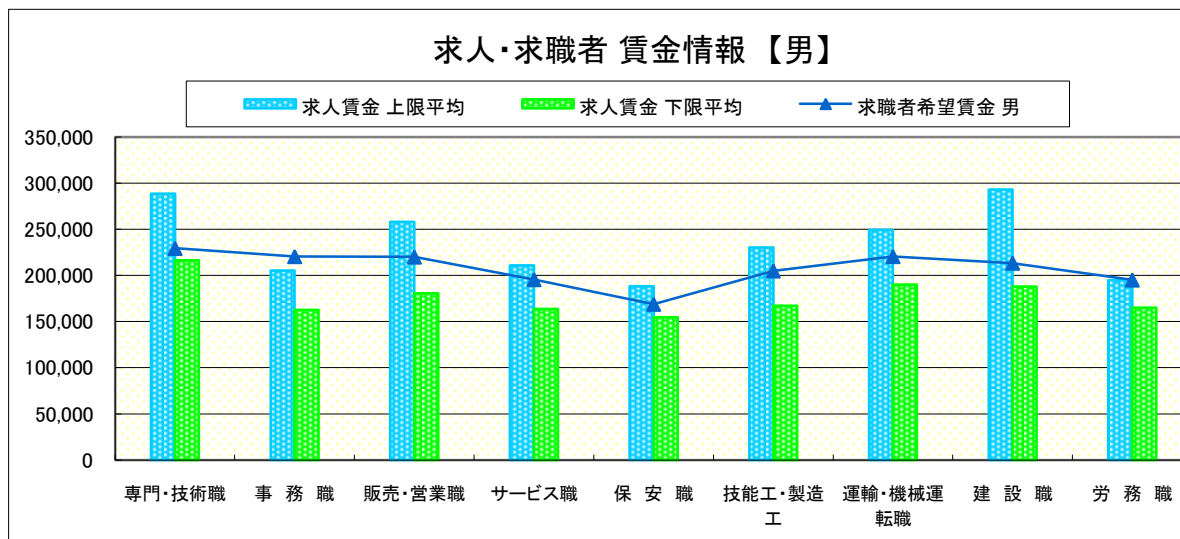
求人賃金・求職者希望賃金情報(常用)

(単位:円)

		求人賃金		求職者希望賃金	
		上限平均	下限平均	男	女
職 業 別	専門・技術職	288,427	216,375	229,470	188,007
	事務職	205,214	162,560	220,621	166,613
	販売・営業職	258,089	180,711	220,138	167,696
	サービス職	210,974	163,701	195,629	159,284
	保安職	188,417	154,569	168,889	150,000
	技能工・製造工	230,433	167,234	205,041	160,181
	運輸・機械運転職	249,448	189,874	220,647	186,154
	建設職	293,009	187,847	213,444	160,000
	労務職	194,957	165,080	195,164	148,627

* 求人賃金・求職者希望賃金は、ハローワークシステム(職業紹介)3月新規求人・新規求職から抽出。

* 求人賃金については、男女不問である。



求人・求職者 賃金情報【4月】

県央1地区 《宇都宮・鹿沼・日光》

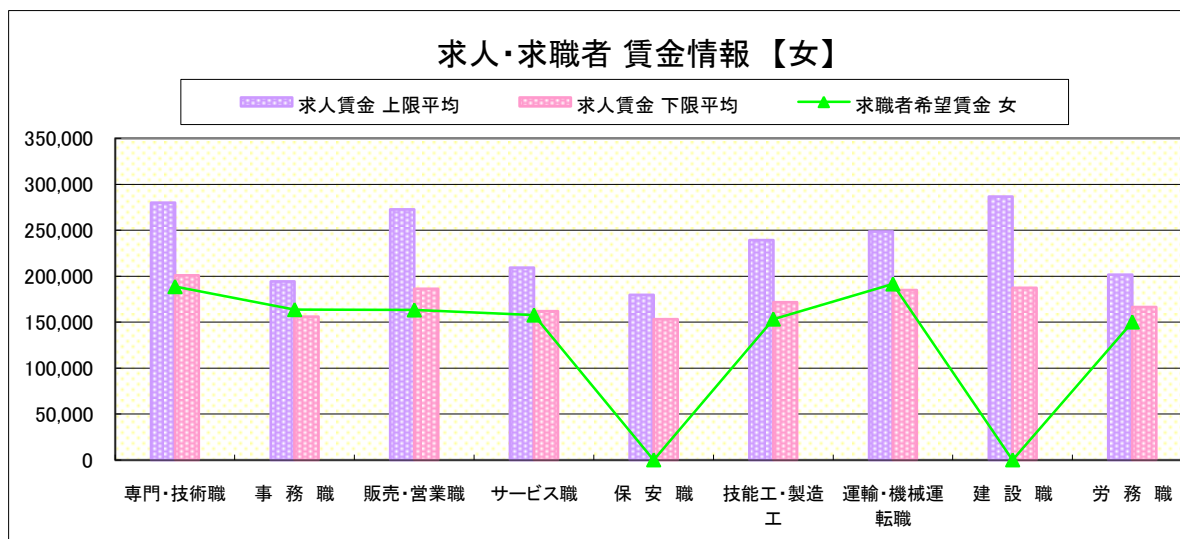
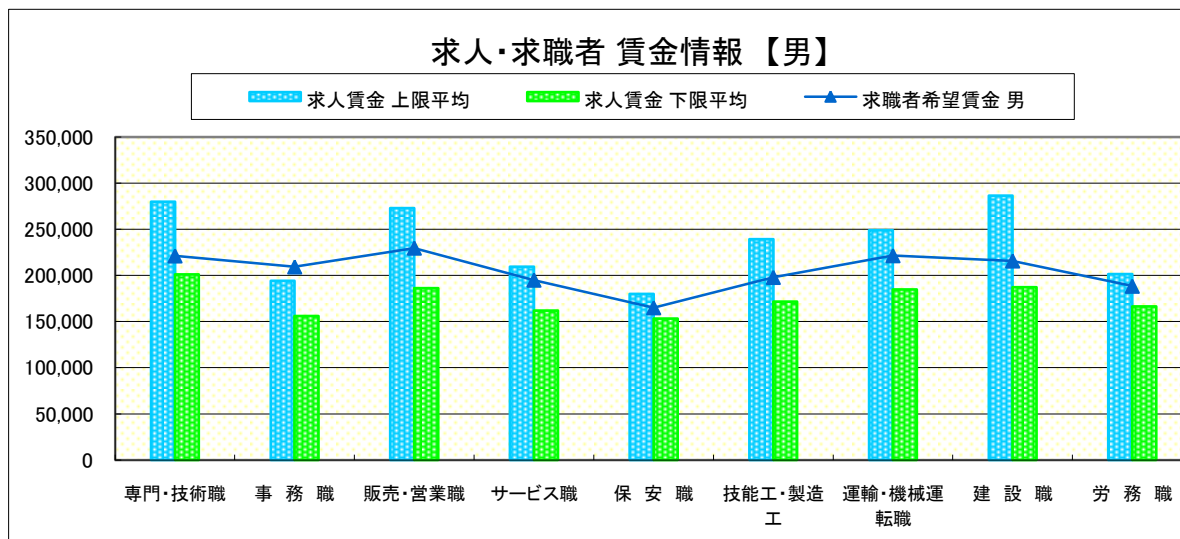
求人賃金・求職者希望賃金情報(常用)

(単位:円)

職業別	職種	求人賃金		求職者希望賃金	
		上限平均	下限平均	男	女
職業別	専門・技術職	279,943	201,139	221,309	188,754
	事務職	194,292	156,118	209,371	163,726
	販売・営業職	272,863	186,318	229,772	163,340
	サービス職	209,325	161,808	195,063	157,768
	保安職	179,842	153,225	165,167	-
	技能工・製造工	239,393	171,675	198,052	153,379
	運輸・機械運転職	248,904	184,835	221,556	191,667
	建設職	286,562	187,405	215,852	-
	労務職	201,568	166,318	188,478	150,226

* 求人賃金・求職者希望賃金は、ハローワークシステム(職業紹介)3月新規求人・新規求職から抽出。

* 求人賃金については、男女不問である。



求人・求職者 賃金情報【4月】

県央2地区 《宇都宮・真岡》

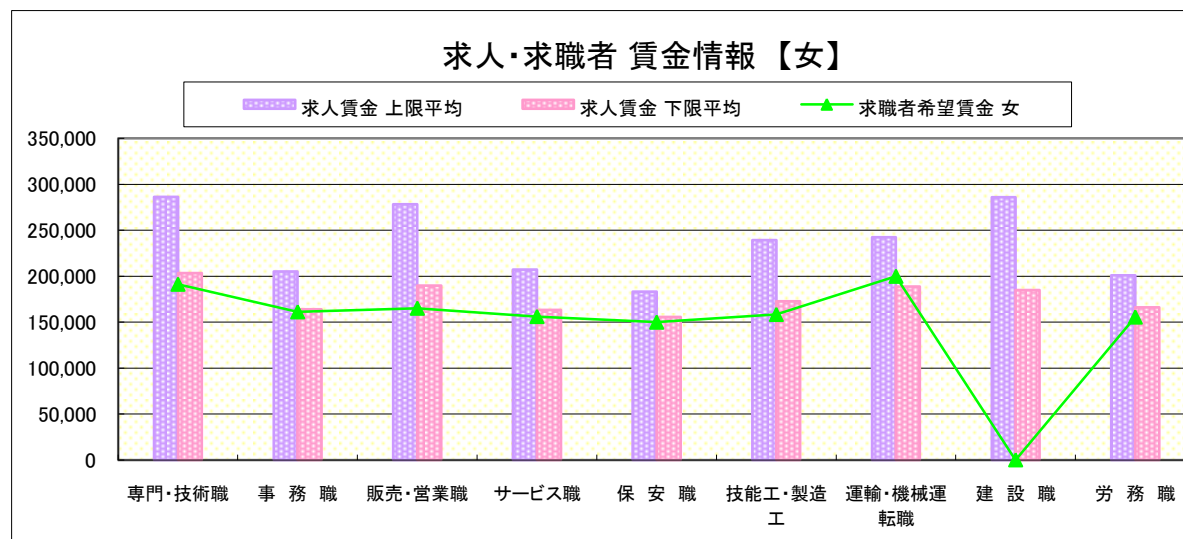
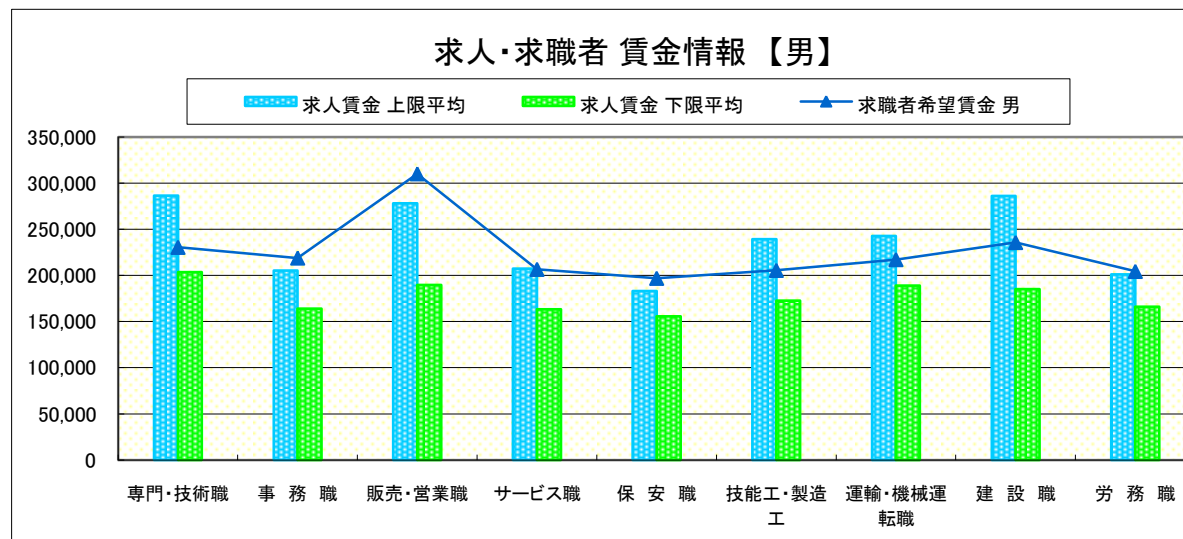
求人賃金・求職者希望賃金情報(常用)

(単位:円)

職業別	職種	求人賃金		求職者希望賃金	
		上限平均	下限平均	男	女
職業別	専門・技術職	286,527	203,438	230,577	191,315
	事務職	205,322	163,879	218,997	161,266
	販売・営業職	278,355	189,738	310,282	165,203
	サービス職	207,361	163,304	206,721	156,154
	保安職	183,150	155,783	197,000	150,000
	技能工・製造工	239,325	172,790	205,607	158,418
	運輸・機械運転職	242,618	188,879	217,266	200,000
	建設職	286,069	185,014	235,817	-
	労務職	200,989	166,131	204,489	155,569

* 求人賃金・求職者希望賃金は、ハローワークシステム(職業紹介)3月新規求人・新規求職から抽出。

* 求人賃金については、男女不問である。



求人・求職者 賃金情報【4月】

県央3地区 《宇都宮・那須烏山》

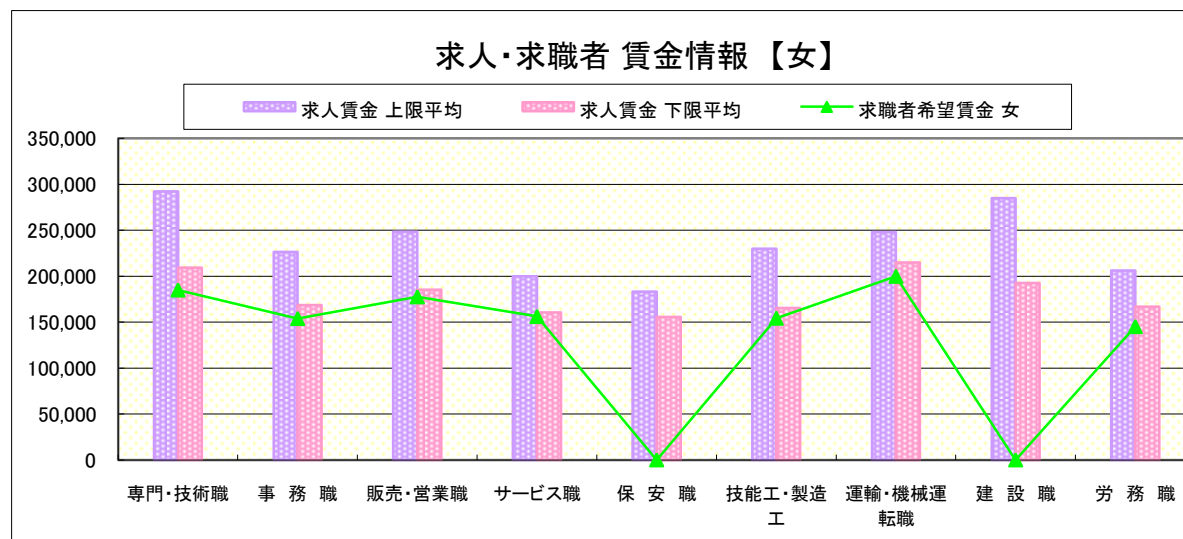
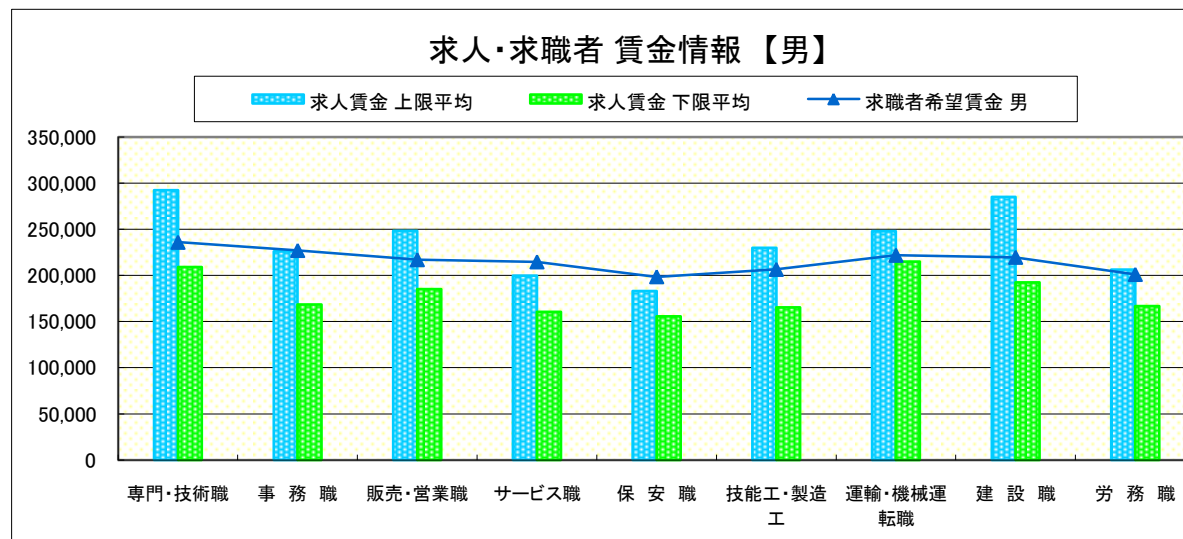
求人賃金・求職者希望賃金情報(常用)

(単位:円)

	職業別	求人賃金		求職者希望賃金	
		上限平均	下限平均	男	女
	専門・技術職	292,359	209,270	236,063	185,065
	事務職	226,284	168,466	227,145	154,053
	販売・営業職	248,406	185,172	217,091	177,703
	サービス職	199,791	160,484	214,732	156,218
	保安職	183,150	155,783	198,500	-
	技能工・製造工	229,826	165,565	206,543	154,348
	運輸・機械運転職	247,996	214,968	221,920	200,000
	建設職	284,966	192,629	219,706	-
	労務職	206,215	166,673	201,017	145,219

* 求人賃金・求職者希望賃金は、ハローワークシステム(職業紹介)3月新規求人・新規求職から抽出。

* 求人賃金については、男女不問である。



求人・求職者 賃金情報【4月】

県南1地区 《小山・栃木》

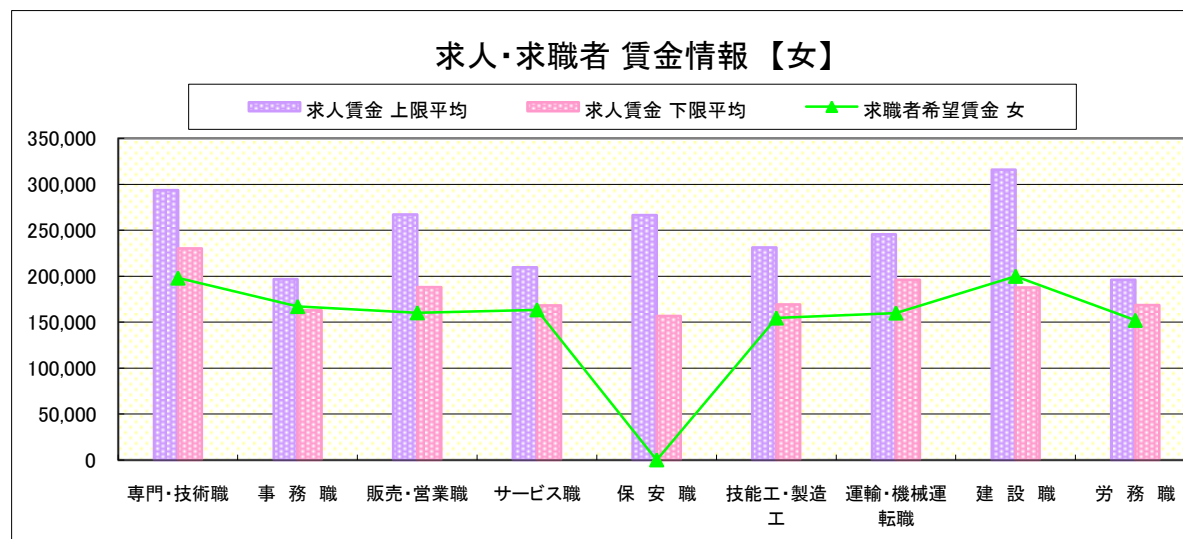
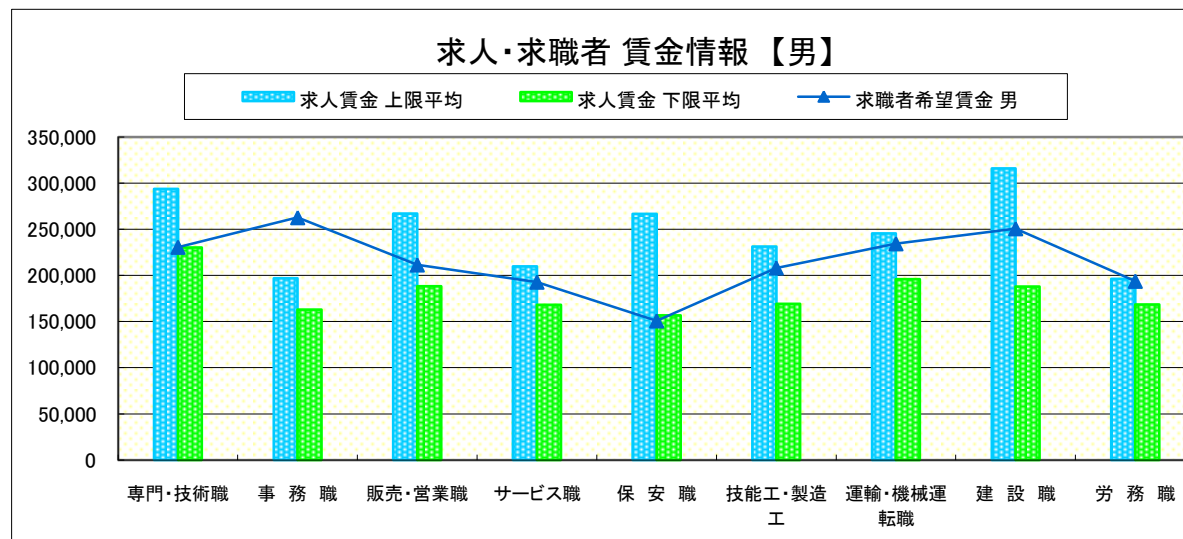
求人賃金・求職者希望賃金情報(常用)

(単位:円)

職業別	職種	求人賃金		求職者希望賃金	
		上限平均	下限平均	男	女
職業別	専門・技術職	293,632	230,154	230,696	198,029
	事務職	196,907	162,883	262,756	167,080
	販売・営業職	267,065	188,169	211,514	160,250
	サービス職	209,751	168,331	192,853	163,500
	保安職	266,613	156,725	150,909	-
	技能工・製造工	231,281	169,157	208,255	154,533
	運輸・機械運転職	245,610	196,002	234,479	160,000
	建設職	315,890	187,850	250,778	200,000
	労務職	196,230	168,696	193,864	152,024

* 求人賃金・求職者希望賃金は、ハローワークシステム(職業紹介)3月新規求人・新規求職から抽出。

* 求人賃金については、男女不問である。



求人・求職者 賃金情報【4月】

県南2地区 《足利・佐野》

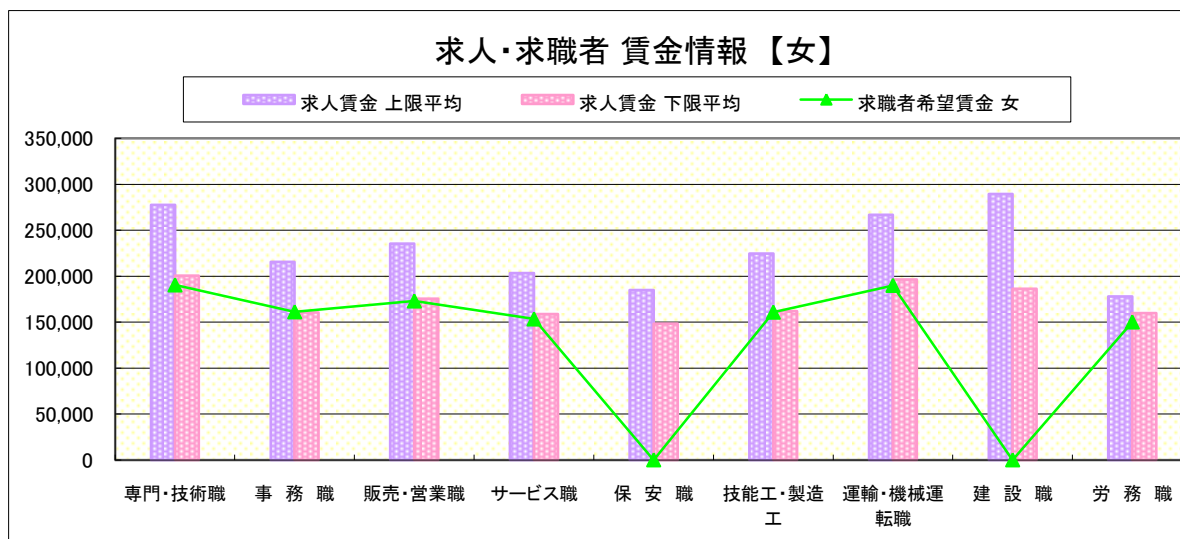
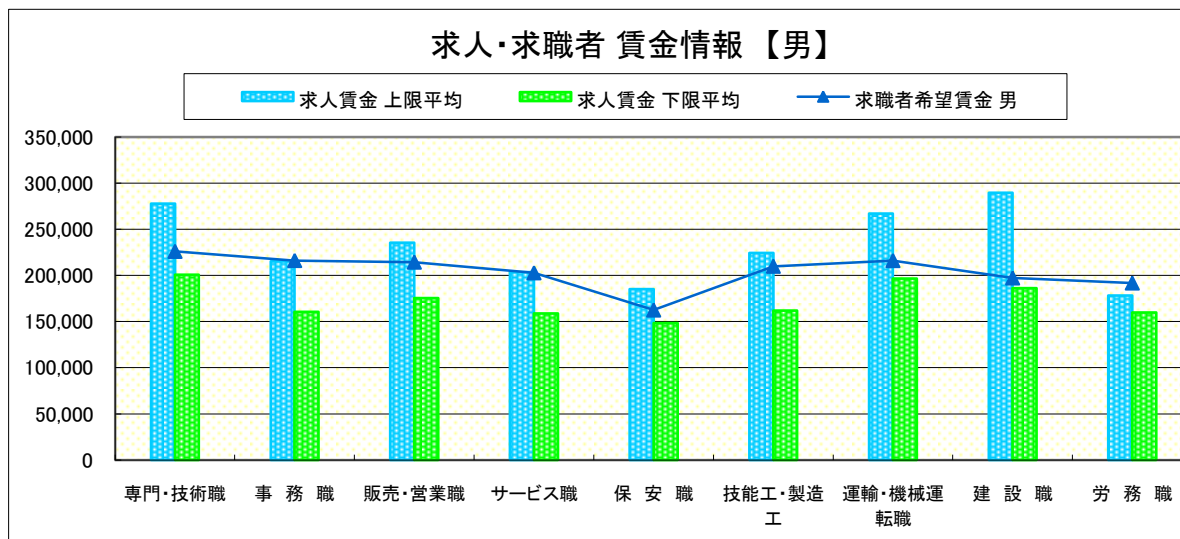
求人賃金・求職者希望賃金情報(常用)

(単位:円)

職業別		求人賃金		求職者希望賃金	
		上限平均	下限平均	男	女
職業別	専門・技術職	277,723	200,693	226,032	190,514
	事務職	215,543	160,663	216,138	161,216
	販売・営業職	235,348	175,527	214,345	173,021
	サービス職	203,584	158,838	202,803	153,421
	保安職	185,087	148,380	162,500	-
	技能工・製造工	224,522	162,082	209,902	160,842
	運輸・機械運転職	266,997	196,620	216,045	190,000
	建設職	289,619	186,241	197,222	-
	労務職	178,104	159,724	191,762	150,167

* 求人賃金・求職者希望賃金は、ハローワークシステム(職業紹介)3月新規求人・新規求職から抽出。

* 求人賃金については、男女不問である。



求人・求職者 賃金情報【4月】

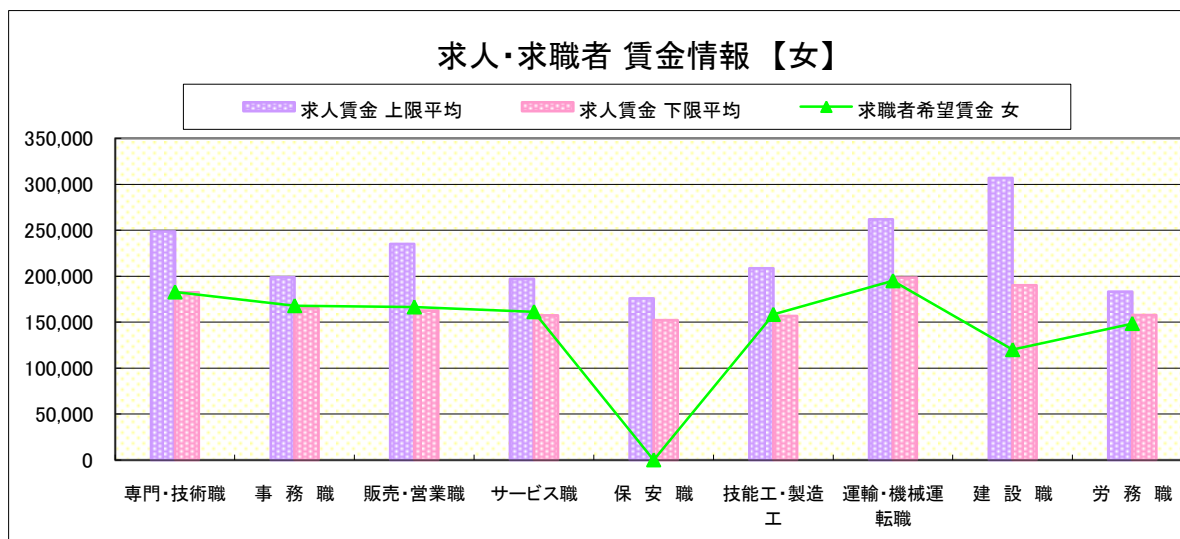
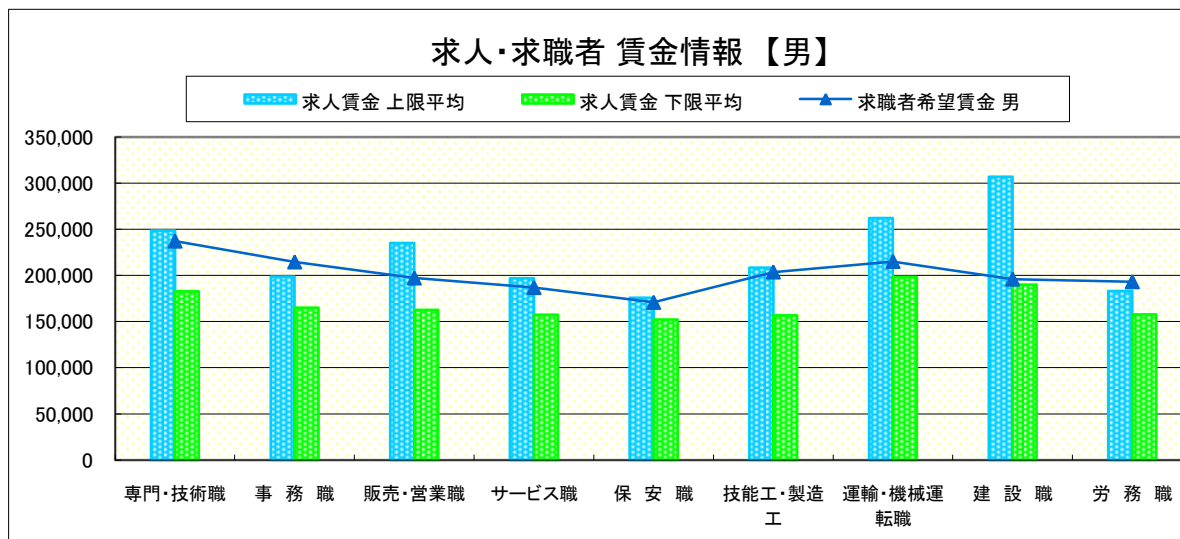
県 北 《大田原・矢板・黒磯》

求人賃金・求職者希望賃金情報(常用) (単位:円)

職業別	職種	求人賃金		求職者希望賃金	
		上限平均	下限平均	男	女
職 業 別	専門・技術職	248,722	182,633	237,171	182,838
	事務職	198,787	165,012	214,622	167,890
	販売・営業職	235,241	162,583	197,246	166,533
	サービス職	197,146	157,286	186,880	161,296
	保安職	175,861	152,237	170,833	-
	技能工・製造工	208,564	156,581	203,719	158,396
	運輸・機械運転職	262,088	198,383	215,175	195,000
	建設職	306,907	190,092	195,978	120,000
	労務職	183,150	157,833	193,209	148,472

* 求人賃金・求職者希望賃金は、ハローワークシステム(職業紹介)3月新規求人・新規求職から抽出。

* 求人賃金については、男女不問である。



求人・求職者 賃金情報【4月】

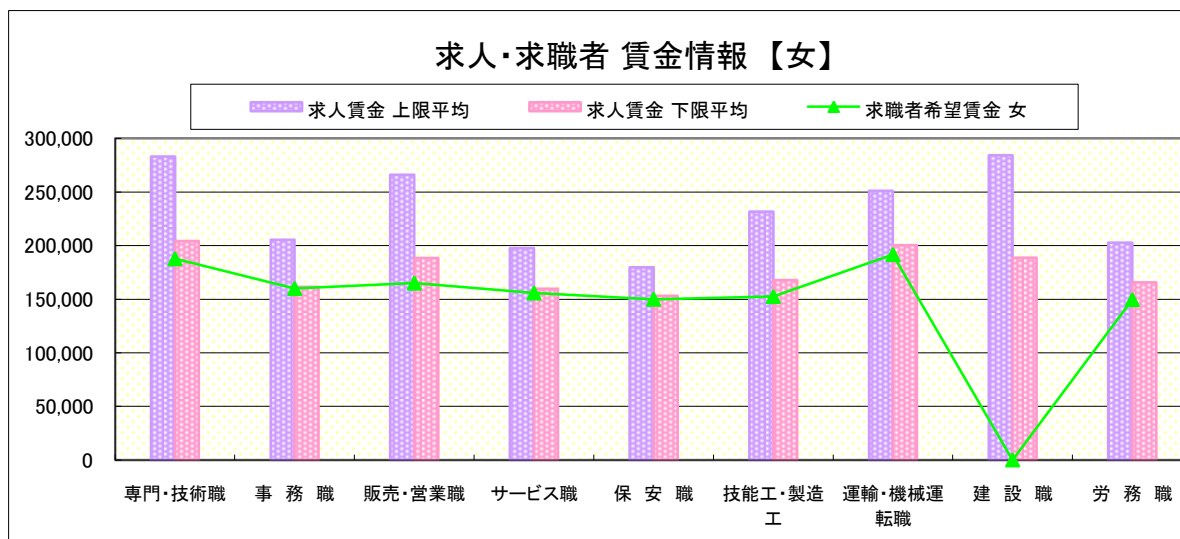
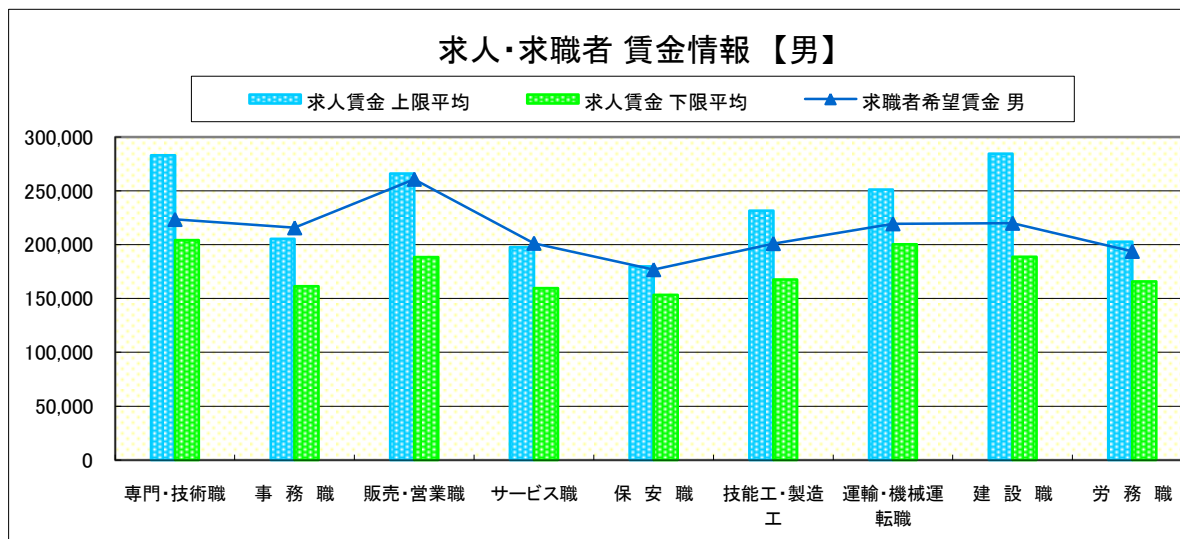
県 央 《宇都宮・那須烏山・鹿沼・真岡・日光》

求人賃金・求職者希望賃金情報(常用) (単位:円)

職業別	職種	求人賃金		求職者希望賃金	
		上限平均	下限平均	男	女
職業別	専門・技術職	283,016	204,241	223,480	187,753
	事務職	205,524	161,436	215,697	160,017
	販売・営業職	266,157	188,453	260,854	165,004
	サービス職	197,792	159,604	201,333	155,811
	保安職	179,842	153,225	176,778	150,000
	技能工・製造工	231,606	167,684	201,045	152,479
	運輸・機械運転職	251,191	200,465	219,435	191,667
	建設職	284,438	188,624	219,955	-
	労務職	202,771	165,810	193,809	149,608

* 求人賃金・求職者希望賃金は、ハローワークシステム(職業紹介)3月新規求人・新規求職から抽出。

* 求人賃金については、男女不問である。



求人・求職者 賃金情報【4月】

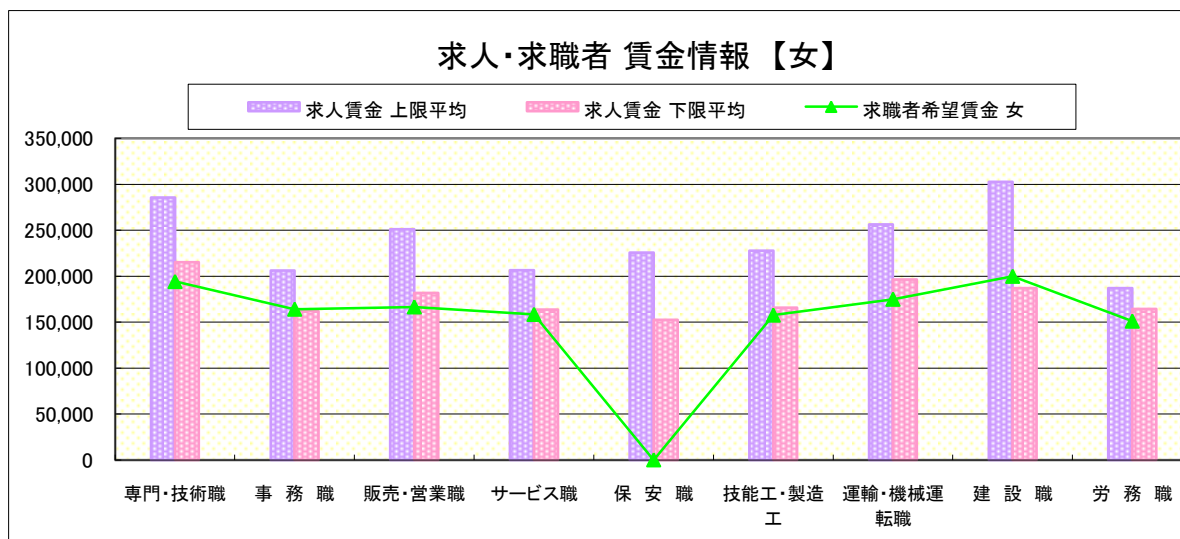
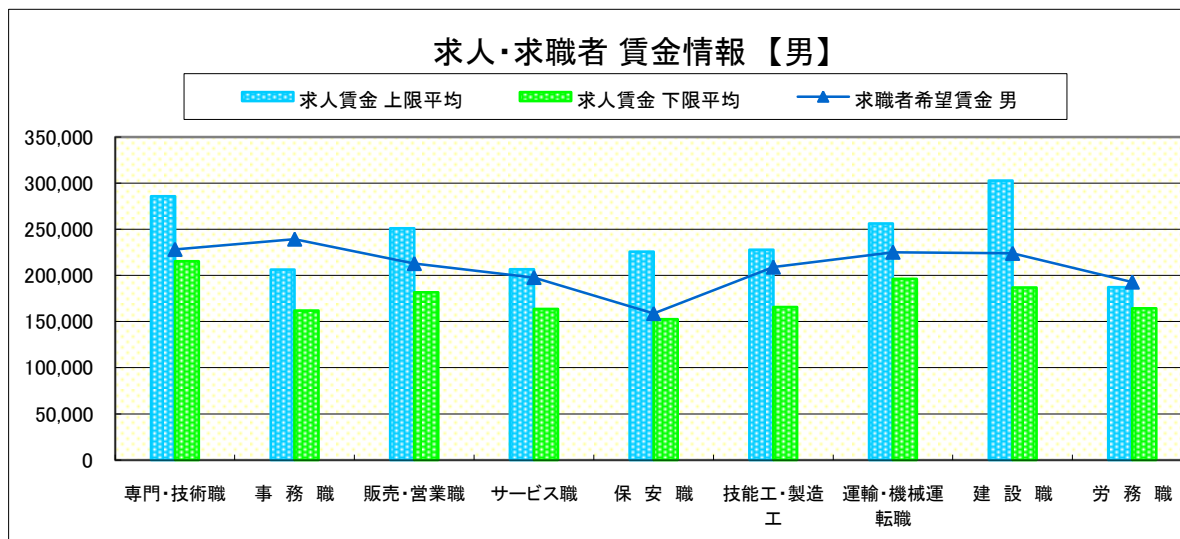
県 南 《栃木・佐野・足利・小山》

求人賃金・求職者希望賃金情報(常用) (単位:円)

職業別	職種	求人賃金		求職者希望賃金	
		上限平均	下限平均	男	女
職 業 別	専門・技術職	285,678	215,424	228,364	194,271
	事務職	206,225	161,773	239,447	164,148
	販売・営業職	251,206	181,848	212,929	166,636
	サービス職	206,667	163,585	197,828	158,461
	保安職	225,850	152,552	158,636	-
	技能工・製造工	227,902	165,620	209,078	157,688
	運輸・機械運転職	256,303	196,311	225,262	175,000
	建設職	302,755	187,045	224,000	200,000
	労務職	187,167	164,210	192,813	151,095

* 求人賃金・求職者希望賃金は、ハローワークシステム(職業紹介)3月新規求人・新規求職から抽出。

* 求人賃金については、男女不問である。



求人・求職者 賃金情報 【4月】

宇 都 宮

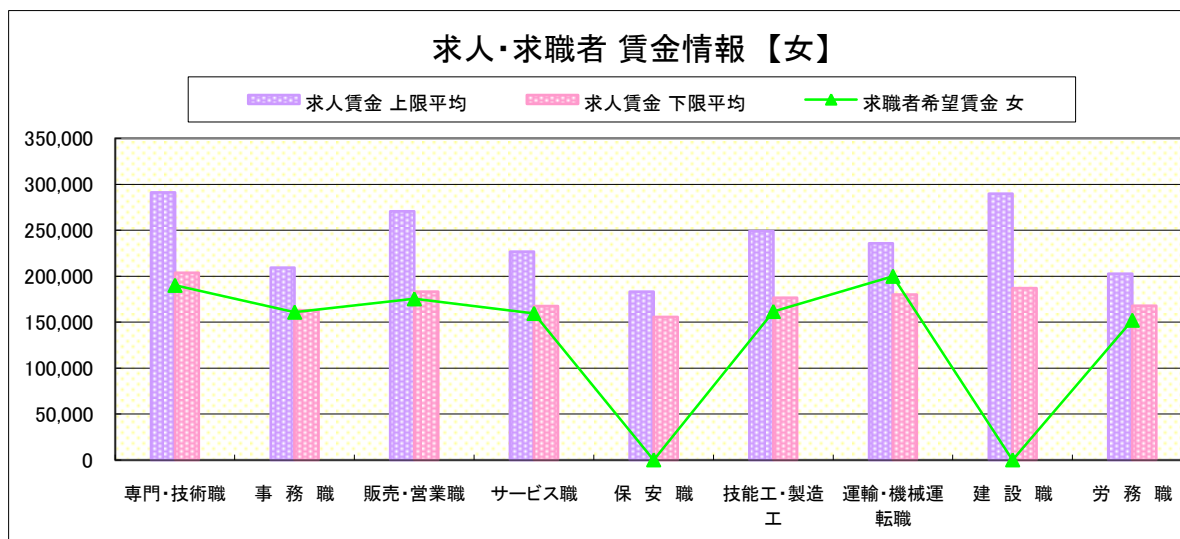
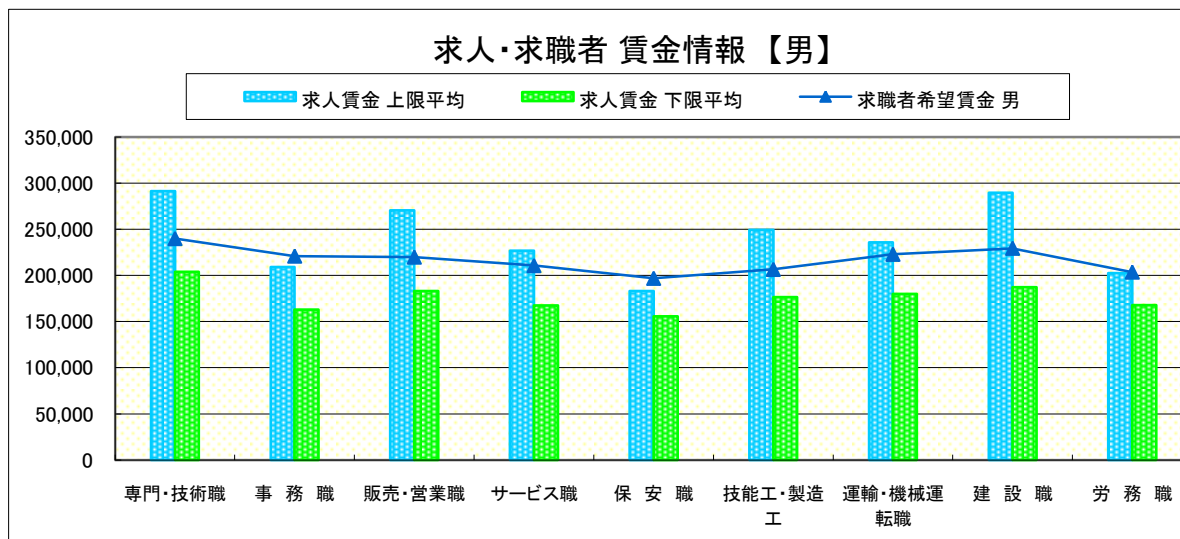
求人賃金・求職者希望賃金情報(常用)

(単位:円)

職業別		求人賃金		求職者希望賃金	
		上限平均	下限平均	男	女
職 業 別	専門・技術職	291,259	203,812	239,903	190,130
	事務職	209,235	162,932	220,957	160,865
	販売・営業職	270,661	183,254	219,896	175,405
	サービス職	226,659	167,490	210,714	159,494
	保安職	183,150	155,783	197,000	0
	技能工・製造工	249,225	176,656	206,615	161,636
	運輸・機械運転職	235,991	179,936	222,931	200,000
	建設職	289,782	187,191	229,412	0
	労務職	202,629	167,755	203,700	152,105

* 求人賃金・求職者希望賃金は、ハローワークシステム(職業紹介)4月新規求人・新規求職から抽出。

* 求人賃金については、男女不問である。



求人・求職者 賃金情報【4月】

那須烏山

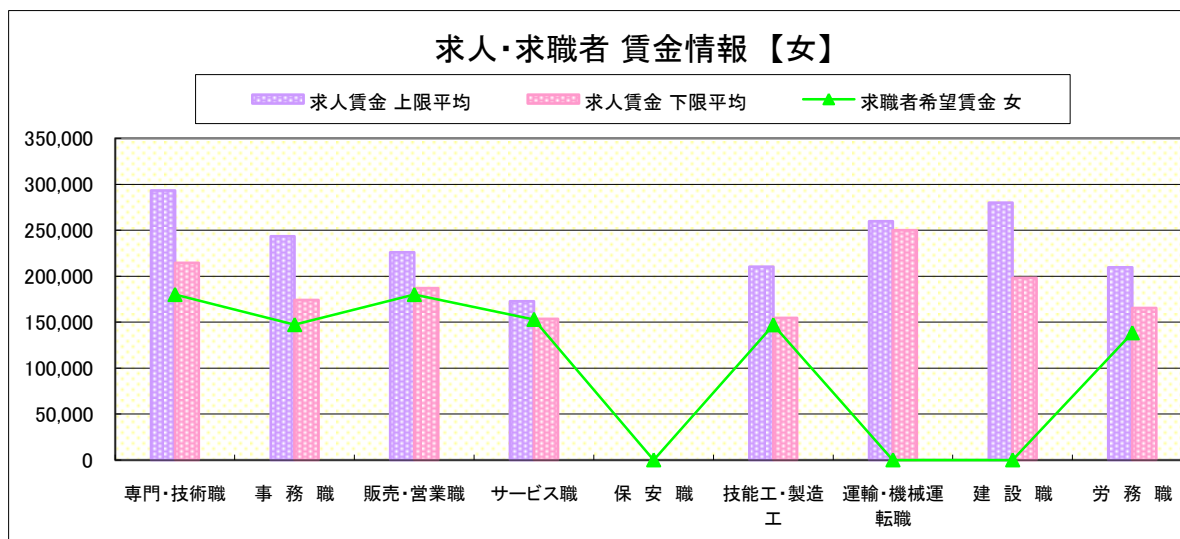
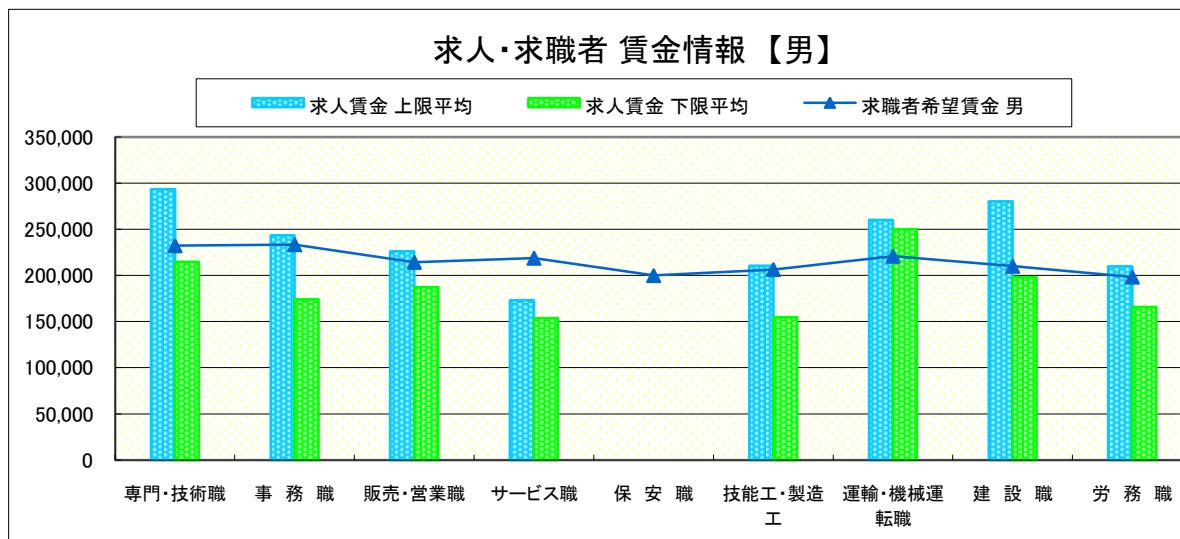
求人賃金・求職者希望賃金情報(常用)

(単位:円)

職業別	職種	求人賃金		求職者希望賃金	
		上限平均	下限平均	男	女
職業別	専門・技術職	293,459	214,727	232,222	180,000
	事務職	243,333	174,000	233,333	147,241
	販売・営業職	226,150	187,090	214,286	180,000
	サービス職	172,922	153,478	218,750	152,941
	保安職	0	0	200,000	0
	技能工・製造工	210,427	154,473	206,471	147,059
	運輸・機械運転職	260,000	250,000	220,909	0
	建設職	280,150	198,067	210,000	0
	労務職	209,800	165,590	198,333	138,333

* 求人賃金・求職者希望賃金は、ハローワークシステム(職業紹介)4月新規求人・新規求職から抽出。

* 求人賃金については、男女不問である。



求人・求職者 賃金情報【4月】

鹿 沼

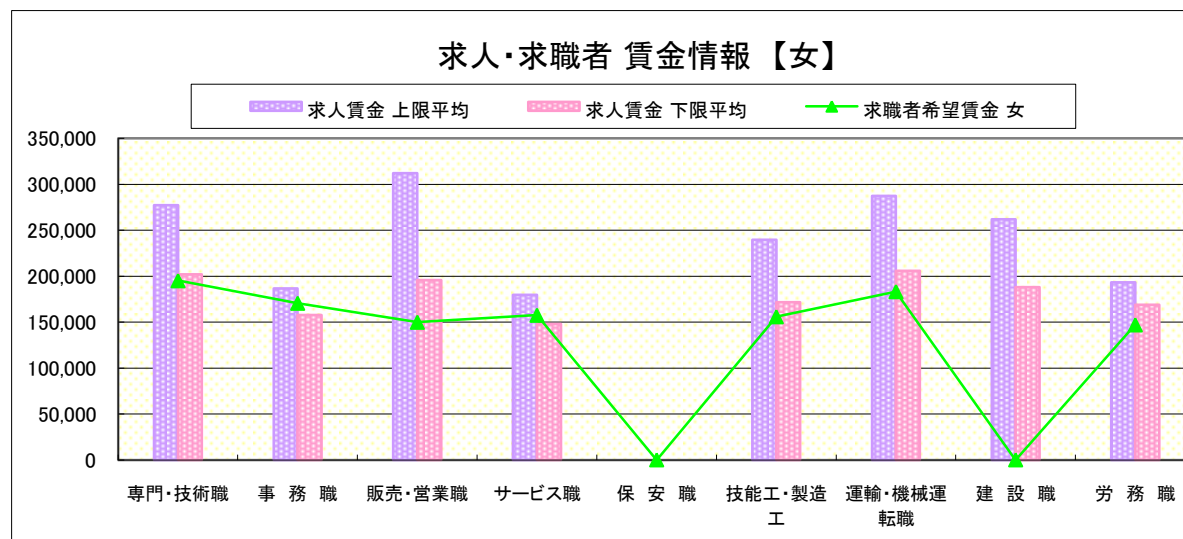
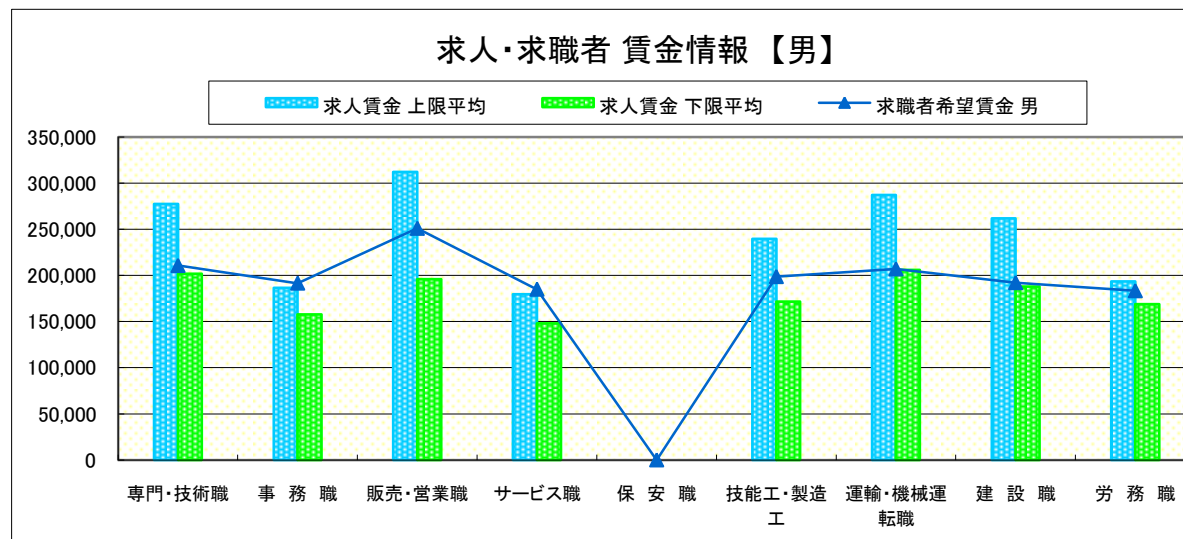
求人賃金・求職者希望賃金情報(常用)

(単位:円)

		求人賃金		求職者希望賃金	
		上限平均	下限平均	男	女
職 業 別	専門・技術職	277,352	201,950	210,690	195,263
	事務職	186,692	157,890	191,600	170,714
	販売・営業職	312,094	195,867	251,000	150,000
	サービス職	179,590	147,909	185,000	157,619
	保安職	0	0	0	0
	技能工・製造工	239,503	171,762	198,704	156,000
	運輸・機械運転職	287,321	205,945	207,000	183,333
	建設職	261,905	188,024	192,143	0
	労務職	193,401	169,008	183,333	147,143

* 求人賃金・求職者希望賃金は、ハローワークシステム(職業紹介)4月新規求人・新規求職から抽出。

* 求人賃金については、男女不問である。



求人・求職者 賃金情報【4月】

栃 木

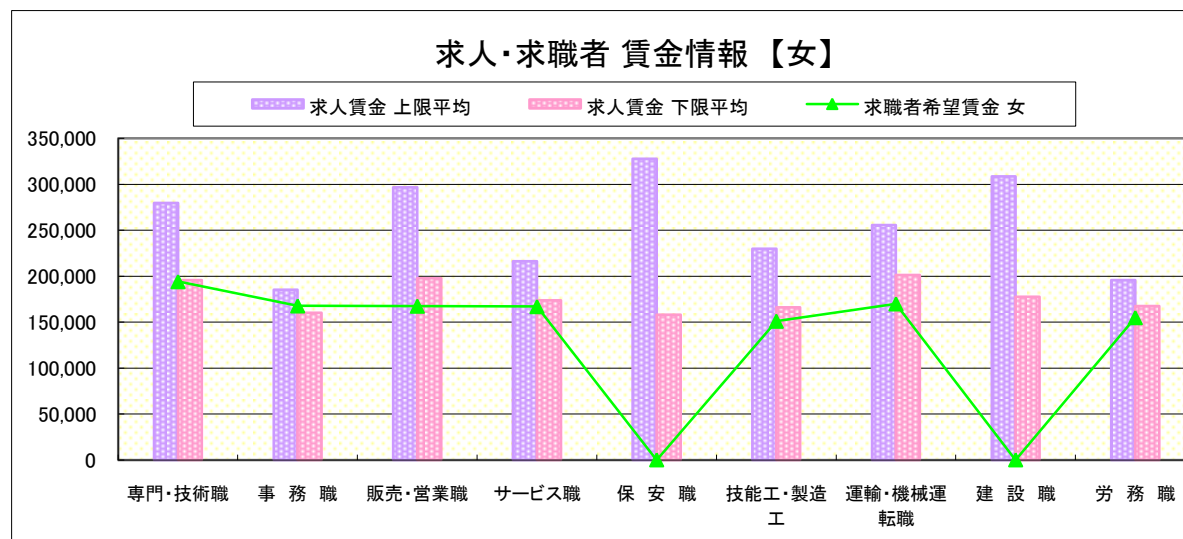
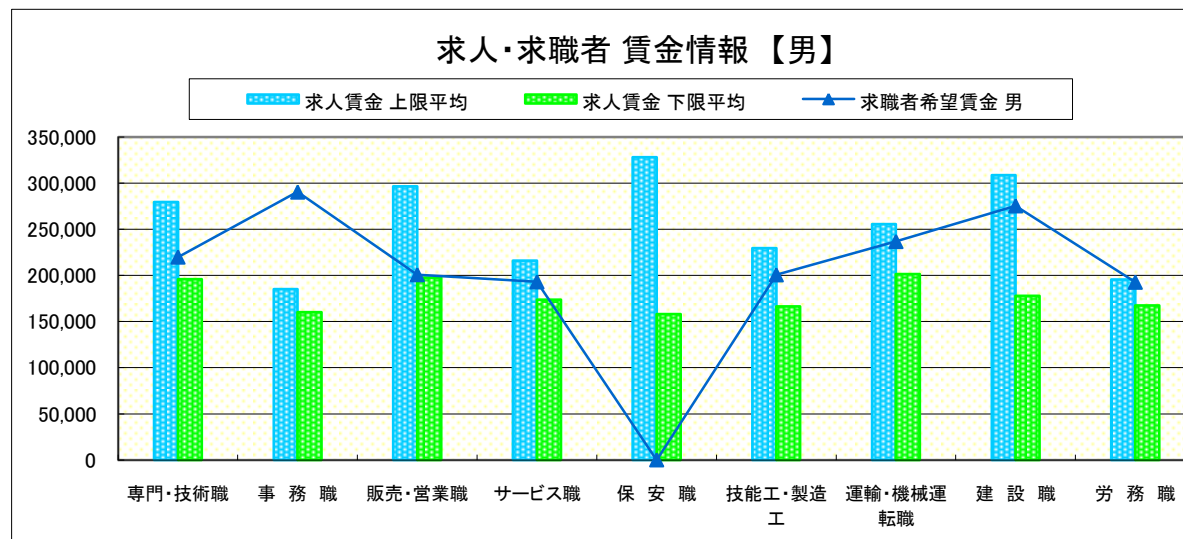
求人賃金・求職者希望賃金情報(常用)

(単位:円)

	職種	求人賃金		求職者希望賃金	
		上限平均	下限平均	男	女
職 業 別	専門・技術職	279,652	195,923	220,000	194,194
	事務職	185,324	160,218	290,513	167,791
	販売・営業職	296,742	197,710	200,870	167,500
	サービス職	216,230	173,801	193,125	167,000
	保安職	328,000	158,100	0	0
	技能工・製造工	229,739	166,270	200,746	151,111
	運輸・機械運転職	255,745	201,406	236,875	170,000
	建設職	308,804	177,742	275,556	0
	労務職	195,643	167,554	192,727	155,000

* 求人賃金・求職者希望賃金は、ハローワークシステム(職業紹介)4月新規求人・新規求職から抽出。

* 求人賃金については、男女不問である。



求人・求職者 賃金情報【4月】

佐野

求人賃金・求職者希望賃金情報(常用)

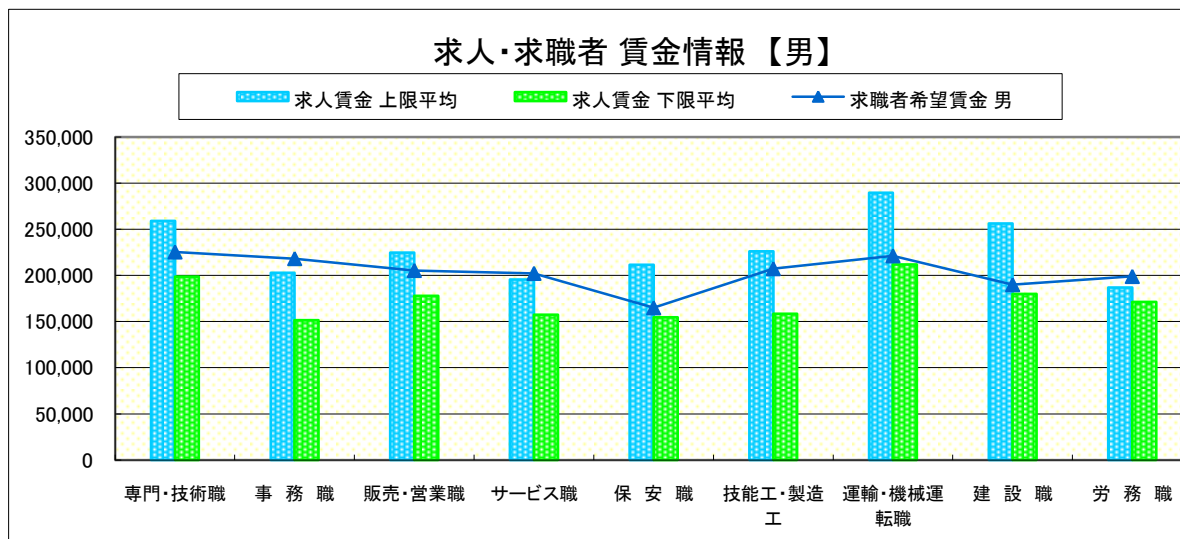
(単位:円)

	職種	求人賃金		求職者希望賃金	
		上限平均	下限平均	男	女
職業別	専門・技術職	259,170	198,755	225,484	195,313
	事務職	202,859	151,583	218,276	166,494
	販売・営業職	224,644	178,036	205,455	169,167
	サービス職	195,472	157,297	202,273	153,684
	保安職	211,600	154,686	165,000	0
	技能工・製造工	226,300	158,594	207,361	158,000
	運輸・機械運転職	289,674	211,794	221,290	200,000
	建設職	256,257	179,878	190,000	0
	労務職	187,086	171,336	198,929	163,333

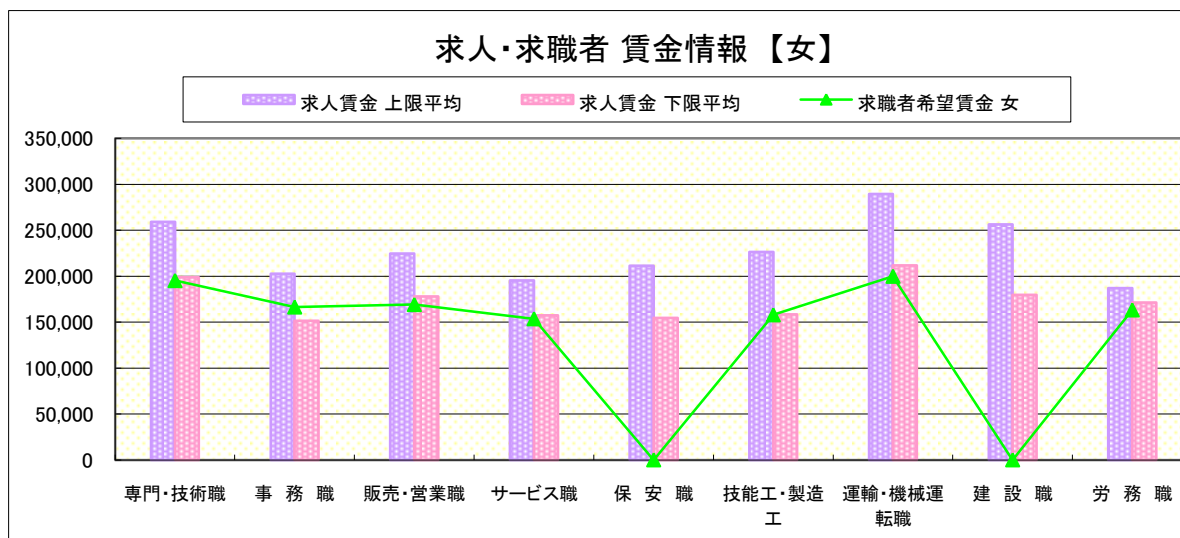
* 求人賃金・求職者希望賃金は、ハローワークシステム(職業紹介)4月新規求人・新規求職から抽出。

* 求人賃金については、男女不問である。

求人・求職者 賃金情報【男】



求人・求職者 賃金情報【女】



求人・求職者 賃金情報【4月】

足 利

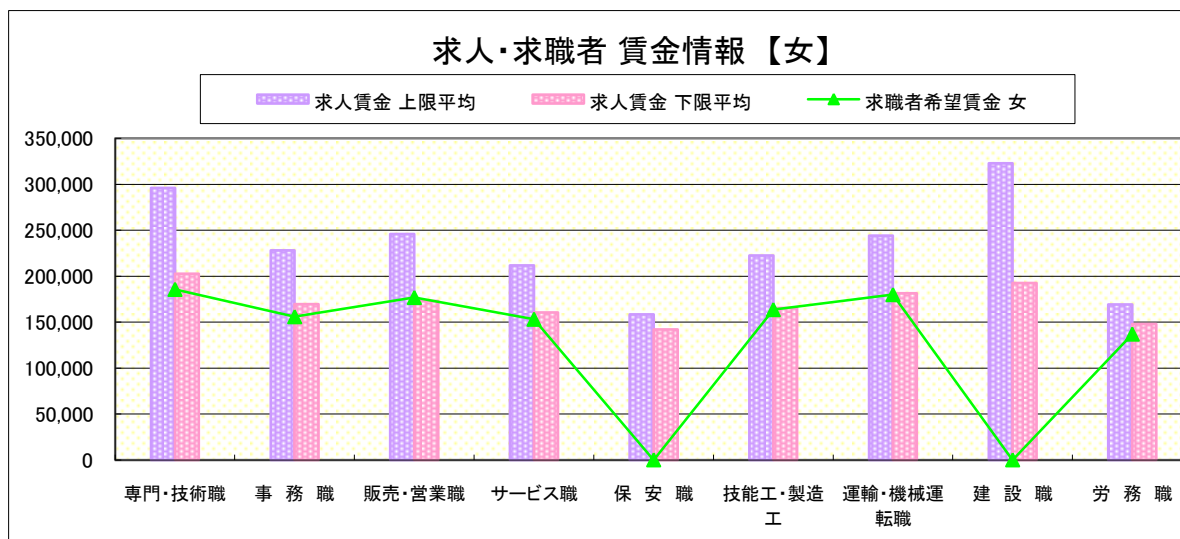
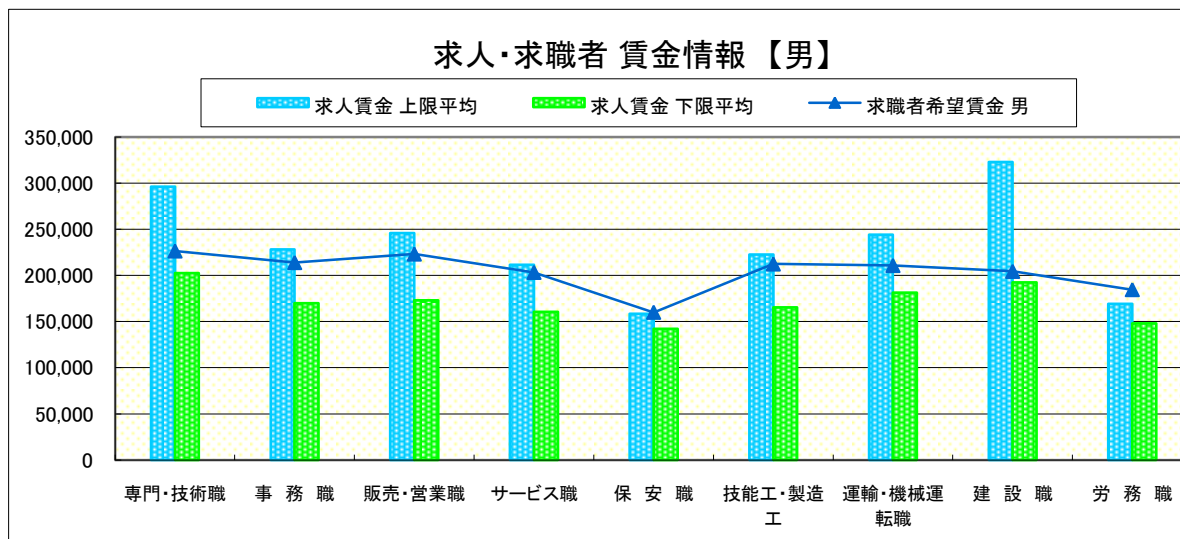
求人賃金・求職者希望賃金情報(常用)

(単位:円)

	職業別	求人賃金		求職者希望賃金	
		上限平均	下限平均	男	女
	専門・技術職	296,276	202,631	226,579	185,714
	事務職	228,227	169,743	214,000	155,938
	販売・営業職	246,051	173,017	223,235	176,875
	サービス職	211,695	160,379	203,333	153,158
	保安職	158,573	142,073	160,000	0
	技能工・製造工	222,744	165,570	212,442	163,684
	運輸・機械運転職	244,320	181,445	210,800	180,000
	建設職	322,981	192,603	204,444	0
	労務職	169,122	148,112	184,595	137,000

* 求人賃金・求職者希望賃金は、ハローワークシステム(職業紹介)4月新規求人・新規求職から抽出。

* 求人賃金については、男女不問である。



求人・求職者 賃金情報【4月】

真 岡

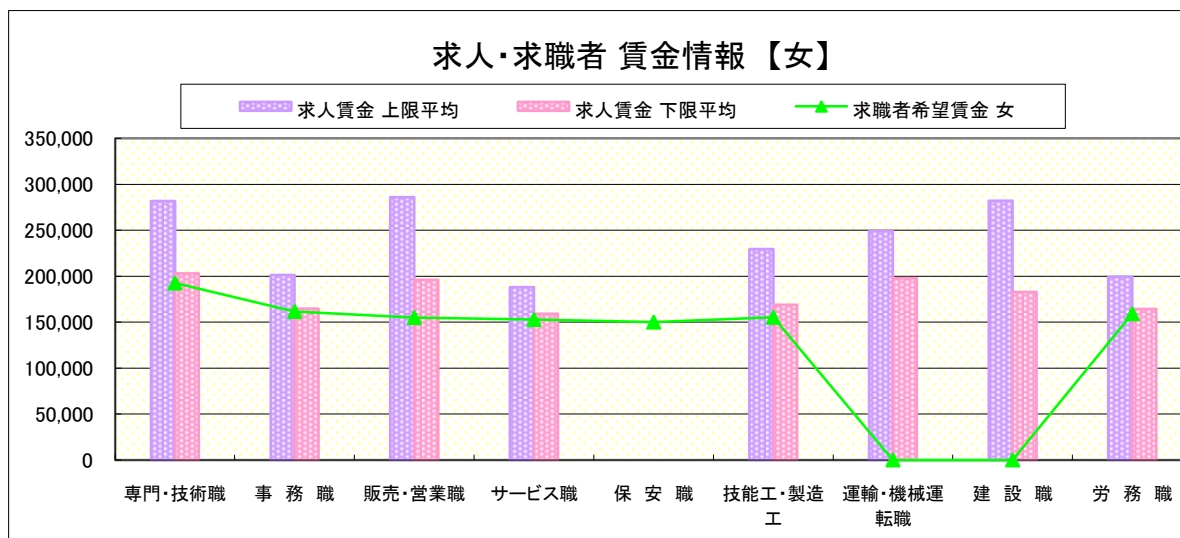
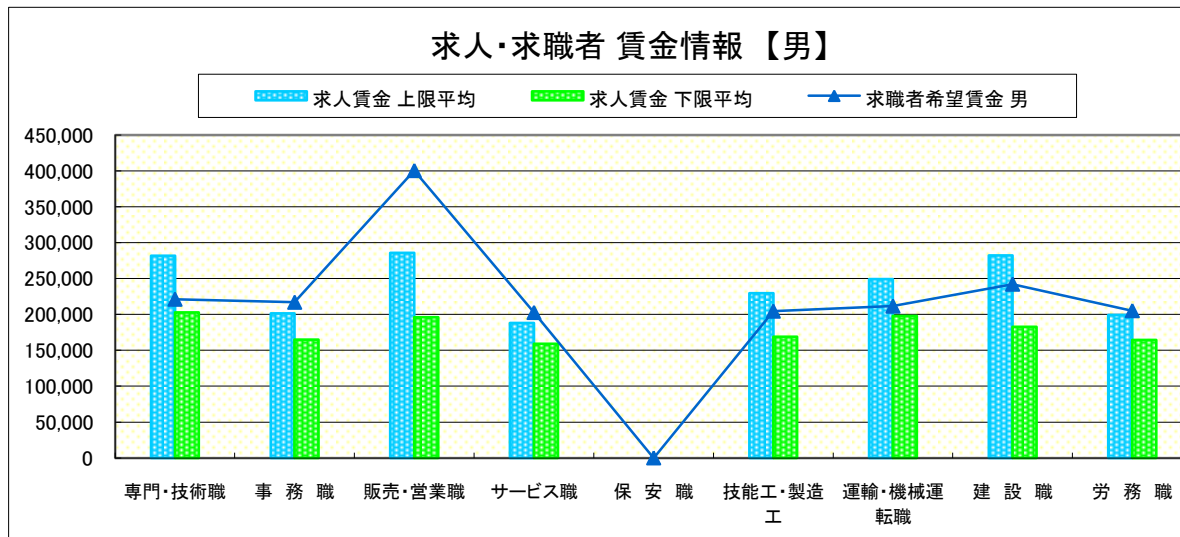
求人賃金・求職者希望賃金情報(常用)

(単位:円)

		求人賃金		求職者希望賃金	
		上限平均	下限平均	男	女
職 業 別	専門・技術職	281,794	203,063	221,250	192,500
	事務職	201,409	164,825	217,037	161,667
	販売・営業職	286,048	196,222	400,667	155,000
	サービス職	188,063	159,118	202,727	152,813
	保安職	0	0	0	150,000
	技能工・製造工	229,424	168,923	204,598	155,200
	運輸・機械運転職	249,245	197,822	211,600	0
	建設職	282,355	182,837	242,222	0
	労務職	199,349	164,507	205,278	159,032

* 求人賃金・求職者希望賃金は、ハローワークシステム(職業紹介)4月新規求人・新規求職から抽出。

* 求人賃金については、男女不問である。



求人・求職者 賃金情報【4月】

矢板

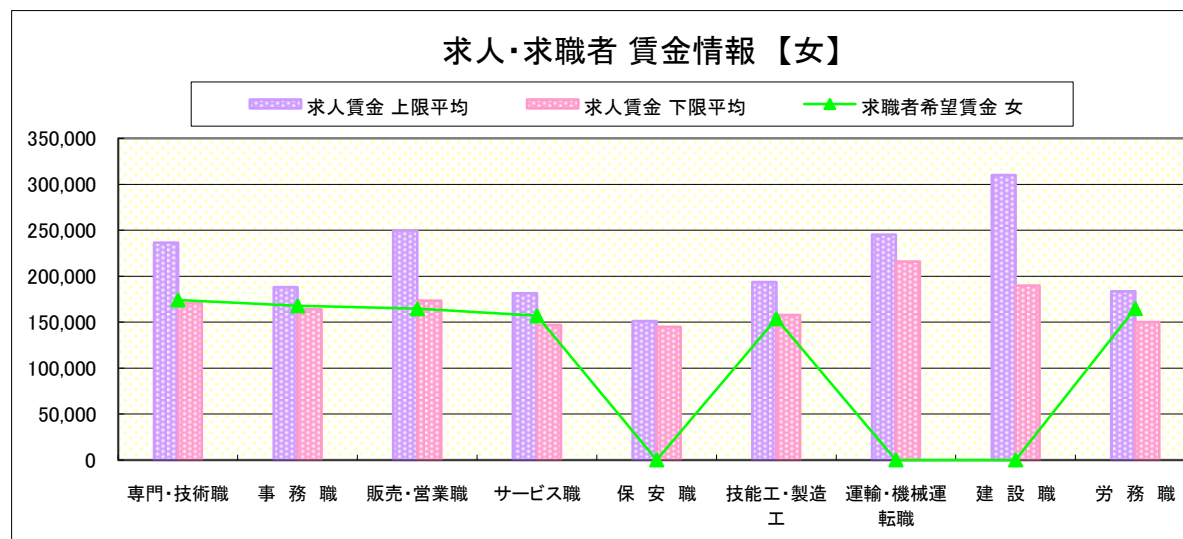
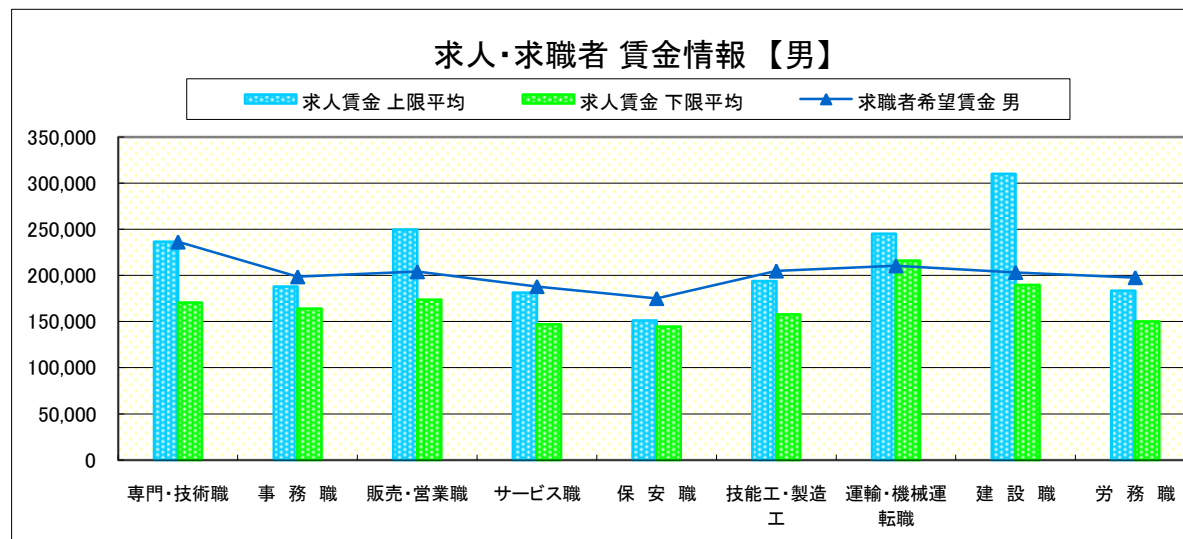
求人賃金・求職者希望賃金情報(常用)

(単位:円)

職業別	職種	求人賃金		求職者希望賃金	
		上限平均	下限平均	男	女
職業別	専門・技術職	236,595	170,576	236,400	174,286
	事務職	188,061	163,895	198,571	168,000
	販売・営業職	249,589	173,617	204,118	164,667
	サービス職	181,418	146,848	188,000	157,143
	保安職	151,200	144,720	175,000	0
	技能工・製造工	193,717	157,668	204,878	153,929
	運輸・機械運転職	245,371	215,943	210,526	0
	建設職	310,229	189,771	203,333	0
	労務職	183,459	150,164	197,692	165,000

* 求人賃金・求職者希望賃金は、ハローワークシステム(職業紹介)4月新規求人・新規求職から抽出。

* 求人賃金については、男女不問である。



求人・求職者 賃金情報【4月】

大田原

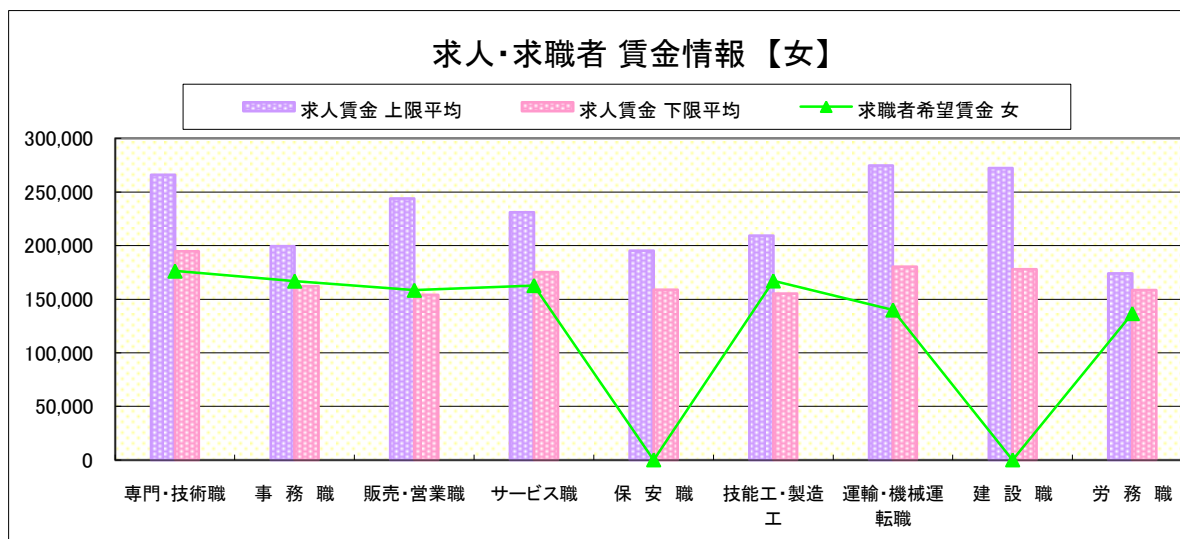
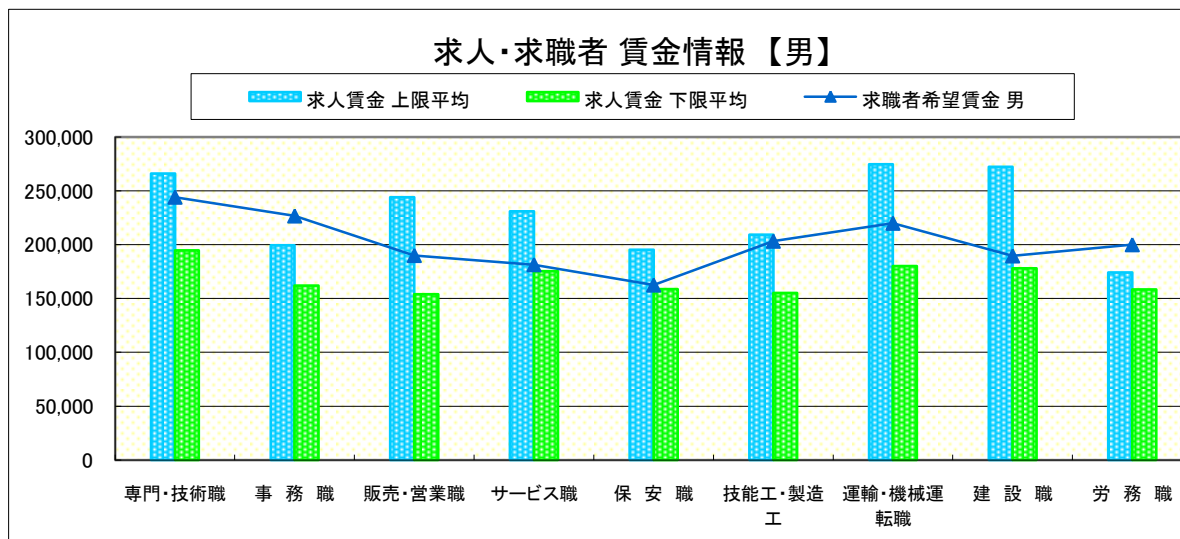
求人賃金・求職者希望賃金情報(常用)

(単位:円)

		求人賃金		求職者希望賃金	
		上限平均	下限平均	男	女
職業別	専門・技術職	266,108	194,597	244,242	176,333
	事務職	199,396	161,982	226,765	166,981
	販売・営業職	244,110	154,059	190,000	158,462
	サービス職	231,024	175,387	181,429	162,857
	保安職	195,250	158,725	162,500	0
	技能工・製造工	209,177	155,230	203,289	167,155
	運輸・機械運転職	274,725	180,213	220,000	140,000
	建設職	272,360	178,080	189,600	0
	労務職	174,119	158,395	200,000	136,667

* 求人賃金・求職者希望賃金は、ハローワークシステム(職業紹介)4月新規求人・新規求職から抽出。

* 求人賃金については、男女不問である。



求人・求職者 賃金情報【4月】

小 山

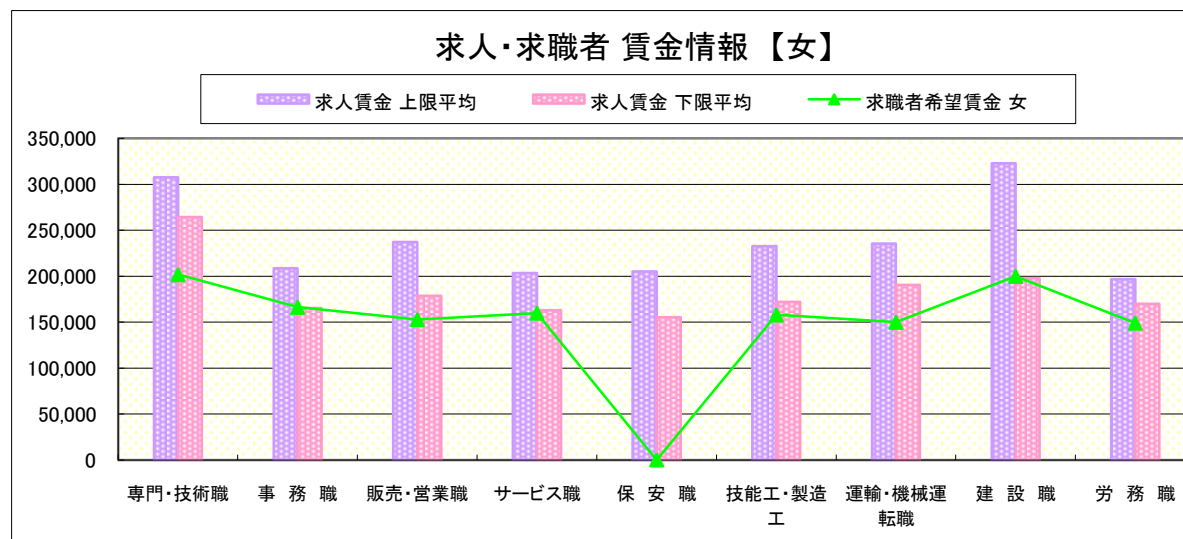
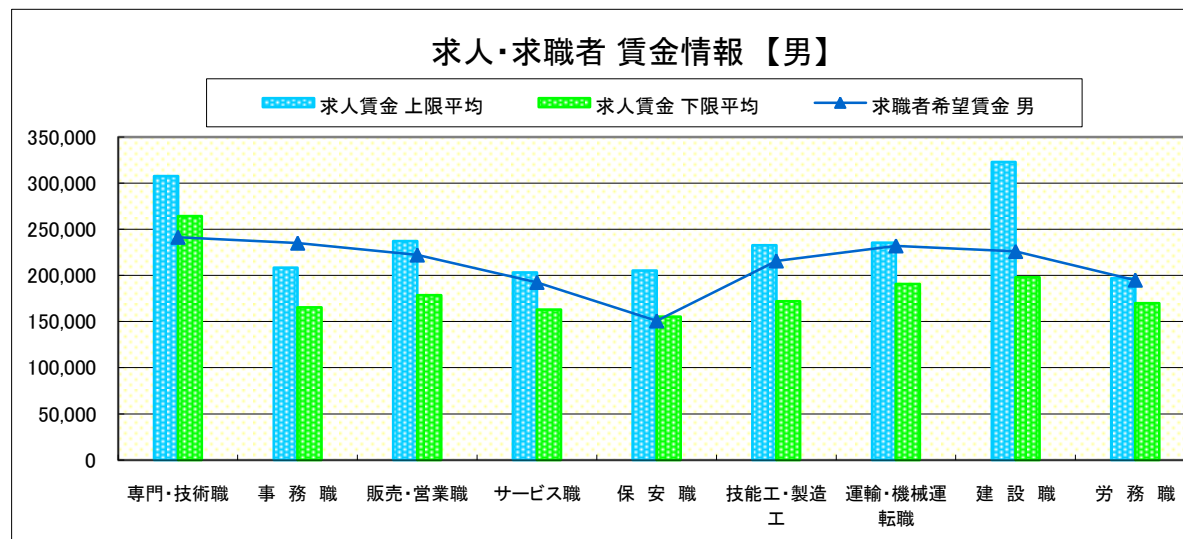
求人賃金・求職者希望賃金情報(常用)

(単位:円)

		求人賃金		求職者希望賃金	
		上限平均	下限平均	男	女
職 業 別	専門・技術職	307,612	264,385	241,392	201,864
	事務職	208,489	165,548	235,000	166,368
	販売・営業職	237,387	178,627	222,157	153,000
	サービス職	203,272	162,861	192,581	160,000
	保安職	205,225	155,350	150,909	0
	技能工・製造工	232,823	172,044	215,763	157,955
	運輸・機械運転職	235,474	190,597	232,083	150,000
	建設職	322,976	197,958	226,000	200,000
	労務職	196,816	169,838	195,000	149,048

* 求人賃金・求職者希望賃金は、ハローワークシステム(職業紹介)4月新規求人・新規求職から抽出。

* 求人賃金については、男女不問である。



求人・求職者 賃金情報【4月】

日 光

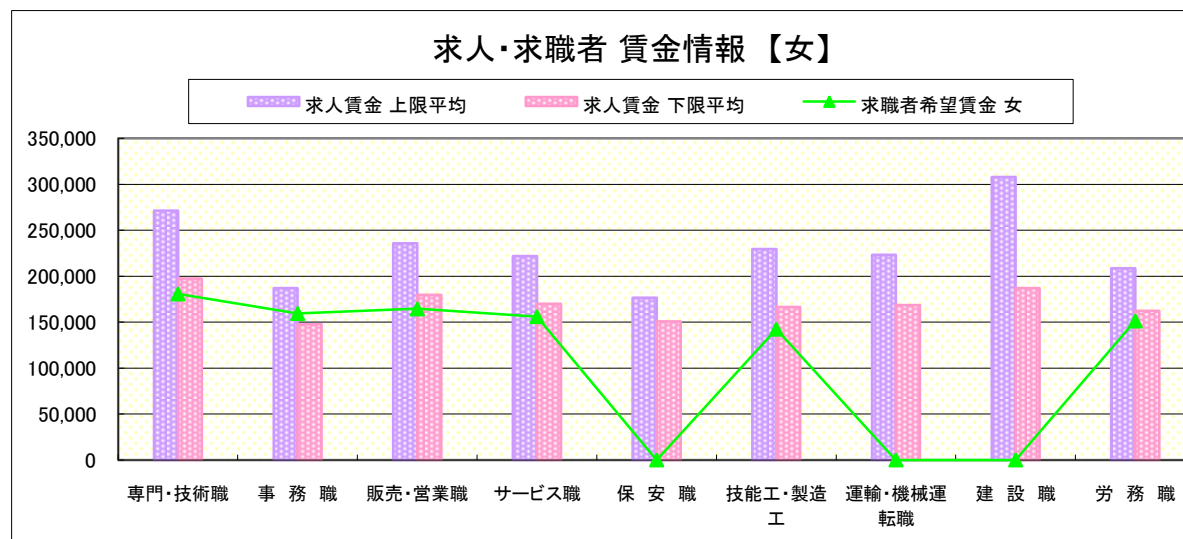
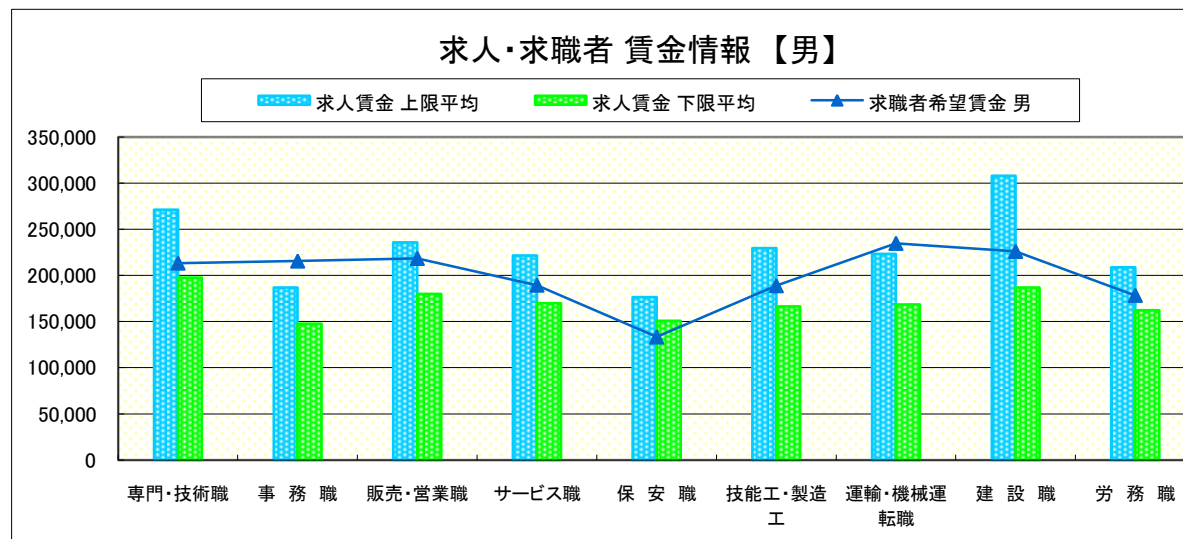
求人賃金・求職者希望賃金情報(常用)

(単位:円)

		求人賃金		求職者希望賃金	
		上限平均	下限平均	男	女
職 業 別	専門・技術職	271,218	197,654	213,333	180,870
	事務職	186,950	147,533	215,556	159,600
	販売・営業職	235,833	179,833	218,421	164,615
	サービス職	221,727	170,024	189,474	156,190
	保安職	176,533	150,667	133,333	0
	技能工・製造工	229,452	166,606	188,837	142,500
	運輸・機械運転職	223,400	168,623	234,737	0
	建設職	308,000	187,000	226,000	0
	労務職	208,675	162,190	178,400	151,429

* 求人賃金・求職者希望賃金は、ハローワークシステム(職業紹介)4月新規求人・新規求職から抽出。

* 求人賃金については、男女不問である。



求人・求職者 賃金情報【4月】

黒 磯

求人賃金・求職者希望賃金情報(常用)

(単位:円)

職業別	職種	求人賃金		求職者希望賃金	
		上限平均	下限平均	男	女
職業別	専門・技術職	243,462	182,726	230,870	197,895
	事務職	208,903	169,158	218,529	168,689
	販売・営業職	212,023	160,073	197,619	176,471
	サービス職	178,997	149,623	191,212	163,889
	保安職	181,133	153,267	175,000	0
	技能工・製造工	222,798	156,846	202,990	154,103
	運輸・機械運転職	266,169	198,994	215,000	250,000
	建設職	338,133	202,425	195,000	120,000
	労務職	191,873	164,939	181,935	143,750

* 求人賃金・求職者希望賃金は、ハローワークシステム(職業紹介)4月新規求人・新規求職から抽出。

* 求人賃金については、男女不問である。

