

求人・求職者 賃金情報 【3月】

局 計

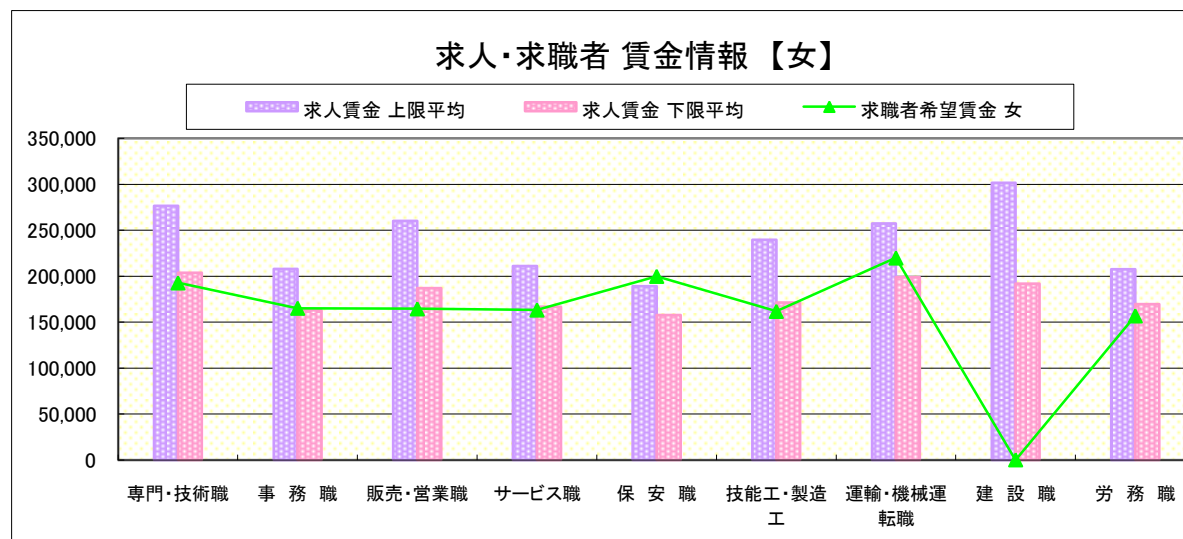
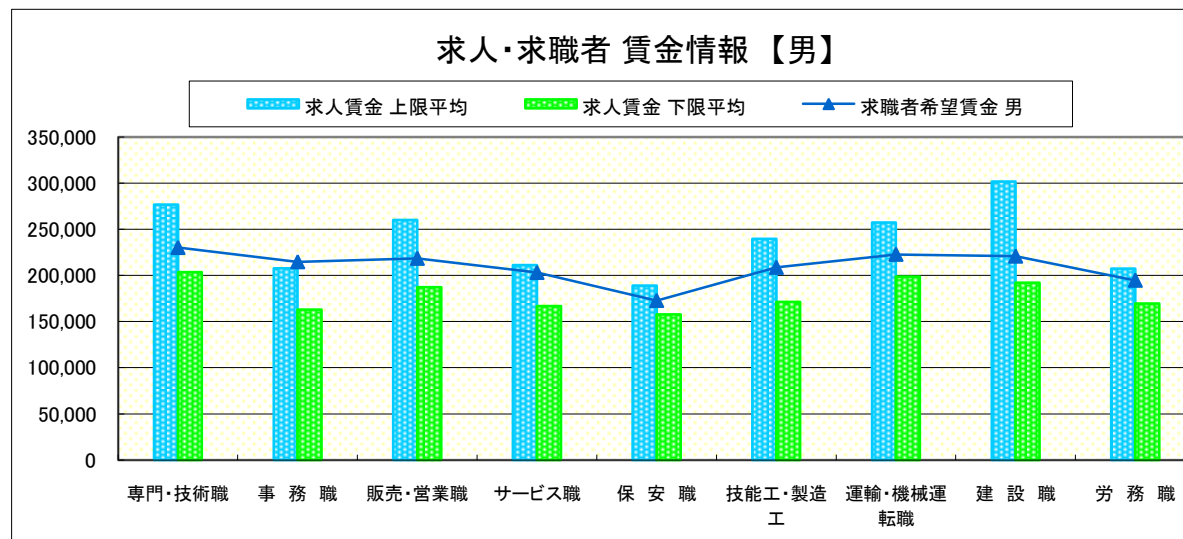
求人賃金・求職者希望賃金情報(常用)

(単位:円)

		求人賃金		求職者希望賃金	
		上限平均	下限平均	男	女
職 業 別	専門・技術職	276,704	203,675	230,179	192,841
	事務職	207,898	163,077	214,752	165,234
	販売・営業職	260,295	187,154	218,462	164,611
	サービス職	211,169	166,832	203,149	163,297
	保安職	189,128	157,749	172,813	200,000
	技能工・製造工	239,833	171,299	208,722	161,806
	運輸・機械運転職	257,525	198,740	222,830	220,000
	建設職	301,859	192,001	220,847	-
	労務職	207,456	169,632	194,700	156,909

* 求人賃金・求職者希望賃金は、ハローワークシステム(職業紹介)3月新規求人・新規求職から抽出。

* 求人賃金については、男女不問である。



求人・求職者 賃金情報 【3月】

県央1地区 《宇都宮・鹿沼・日光》

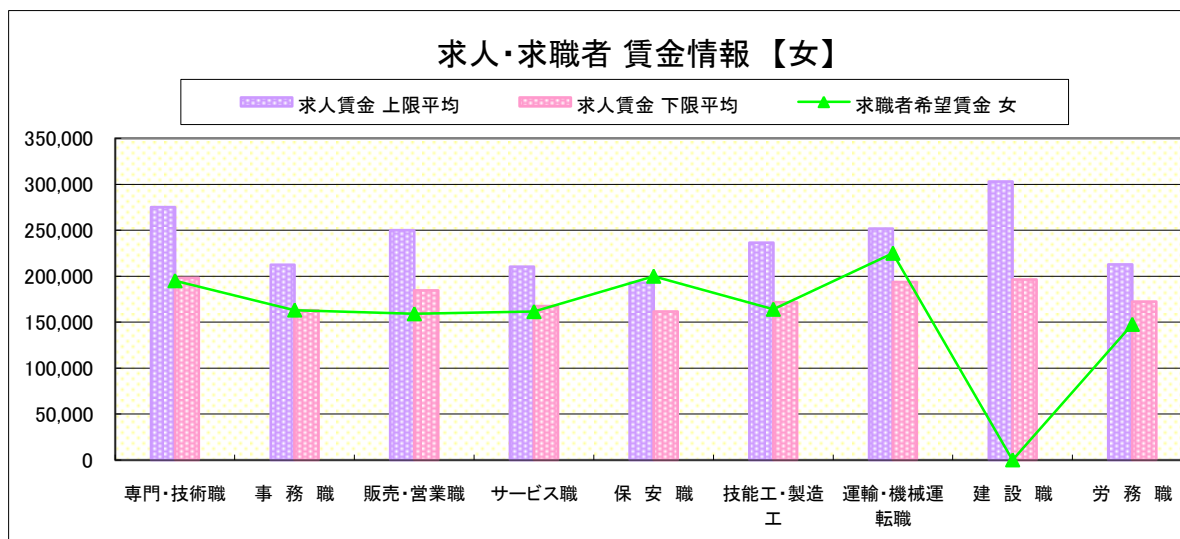
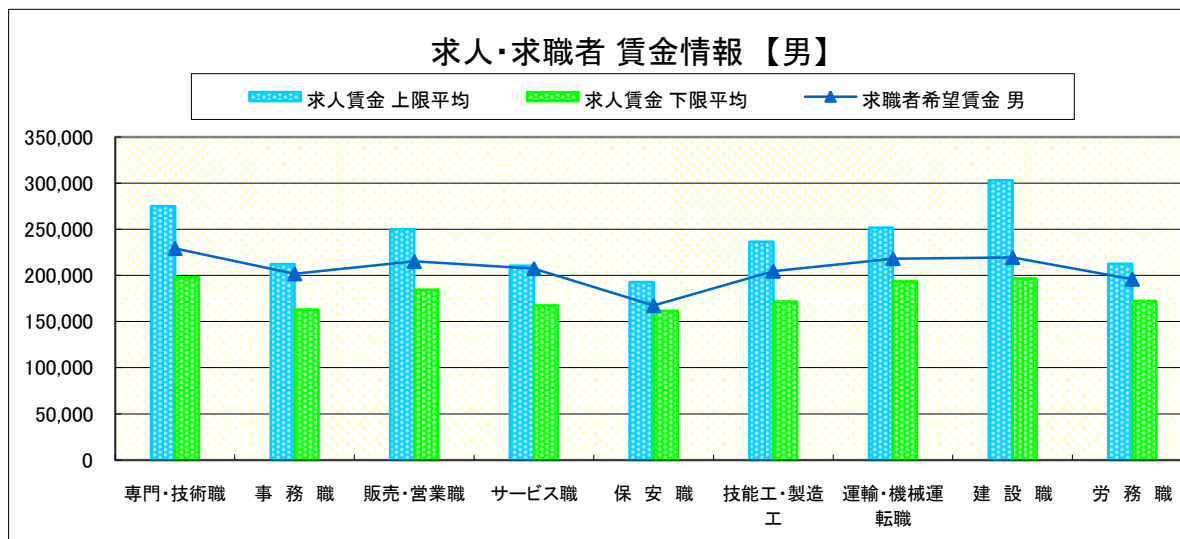
求人賃金・求職者希望賃金情報(常用)

(単位:円)

職業別	職種	求人賃金		求職者希望賃金	
		上限平均	下限平均	男	女
職業別	専門・技術職	275,176	198,023	229,264	195,068
	事務職	212,420	162,993	201,701	163,136
	販売・営業職	250,224	184,529	215,207	159,083
	サービス職	210,480	167,591	207,420	161,422
	保安職	192,967	161,716	167,381	200,000
	技能工・製造工	236,434	171,633	204,590	164,000
	運輸・機械運転職	251,800	193,680	218,307	225,000
	建設職	303,265	196,537	219,403	-
	労務職	212,737	172,379	195,994	147,556

* 求人賃金・求職者希望賃金は、ハローワークシステム(職業紹介)3月新規求人・新規求職から抽出。

* 求人賃金については、男女不問である。



求人・求職者 賃金情報 【3月】

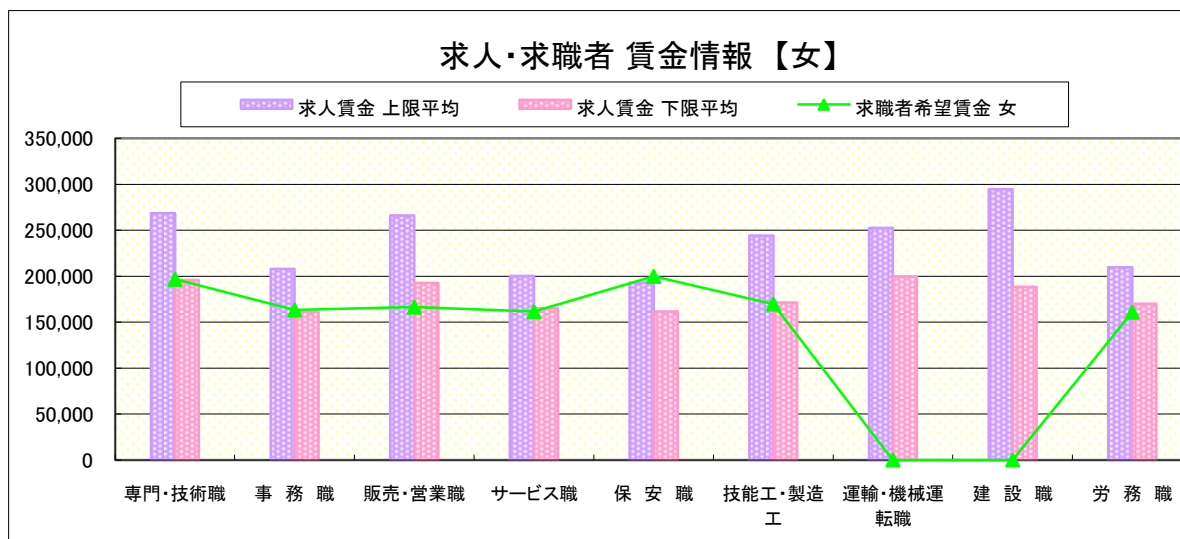
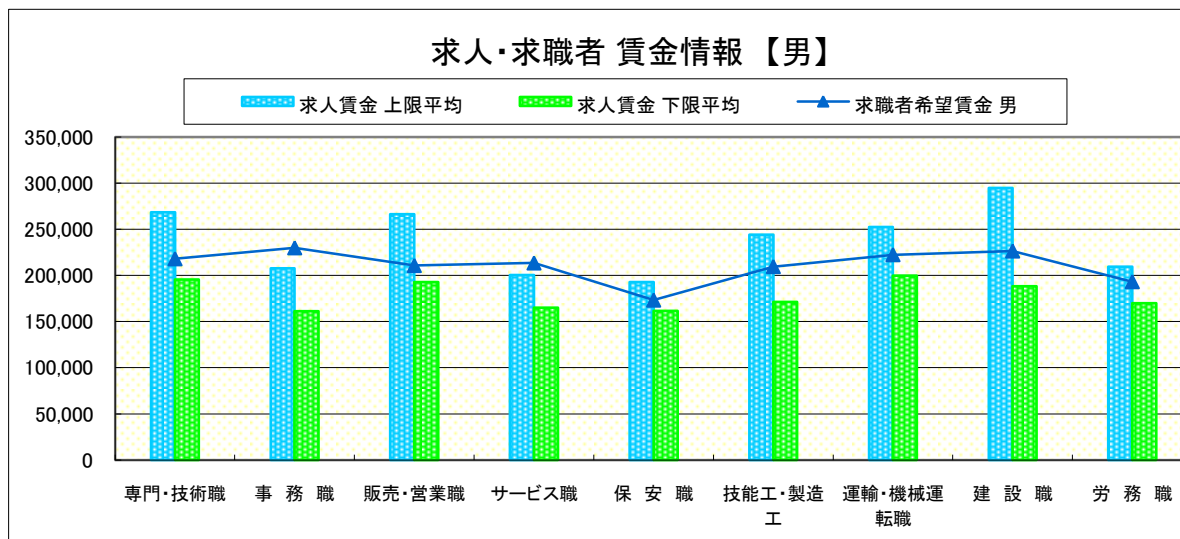
県央2地区 《宇都宮・真岡》

求人賃金・求職者希望賃金情報(常用) (単位:円)

職業別	職種	求人賃金		求職者希望賃金	
		上限平均	下限平均	男	女
職業別	専門・技術職	268,557	195,718	218,023	196,744
	事務職	207,782	161,103	229,925	163,225
	販売・営業職	266,274	192,762	210,723	166,482
	サービス職	200,312	165,139	213,493	161,459
	保安職	192,967	161,716	173,215	200,000
	技能工・製造工	244,262	171,353	209,587	169,784
	運輸・機械運転職	252,440	199,658	222,467	-
	建設職	294,712	188,270	226,455	-
	労務職	209,538	169,843	193,171	160,917

* 求人賃金・求職者希望賃金は、ハローワークシステム(職業紹介)3月新規求人・新規求職から抽出。

* 求人賃金については、男女不問である。



求人・求職者 賃金情報 【3月】

県央3地区 《宇都宮・那須烏山》

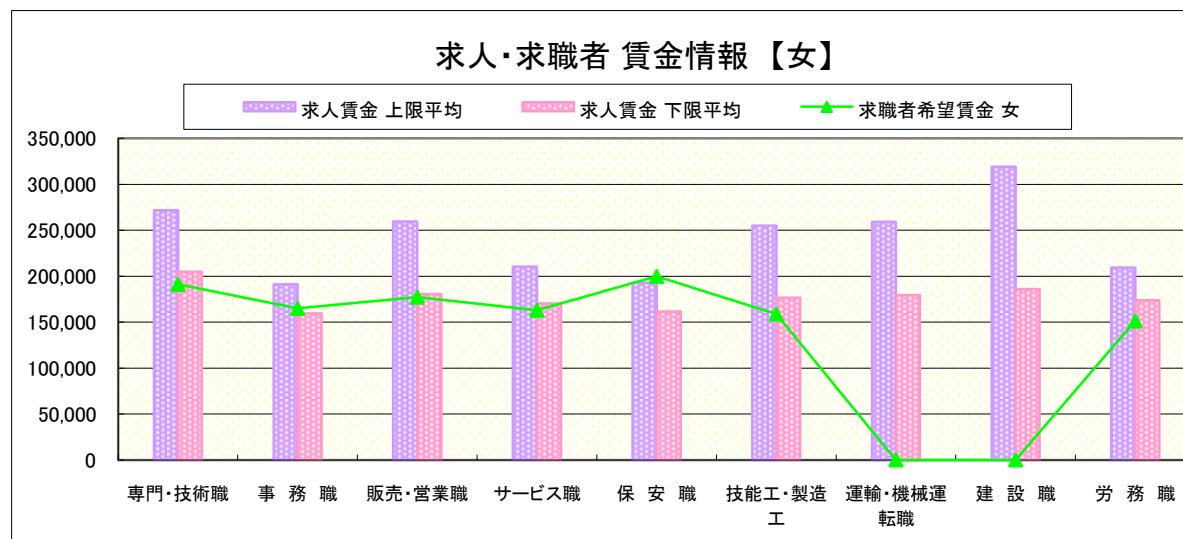
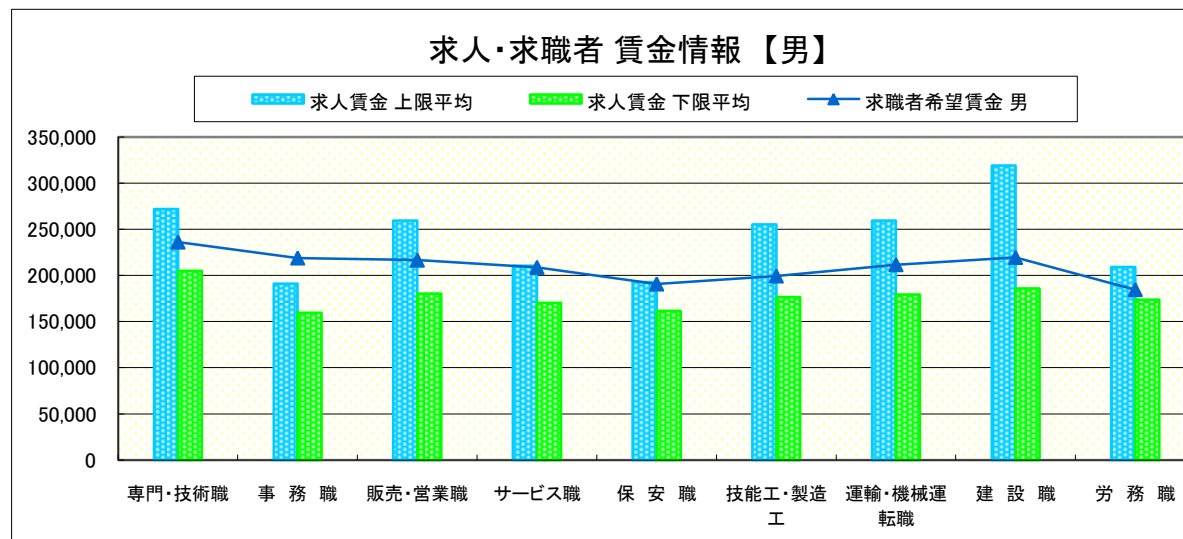
求人賃金・求職者希望賃金情報(常用)

(単位:円)

		求人賃金		求職者希望賃金	
		上限平均	下限平均	男	女
職業別	専門・技術職	271,815	204,916	236,218	191,206
	事務職	191,153	159,388	218,953	165,090
	販売・営業職	259,426	180,263	216,635	177,250
	サービス職	210,455	170,151	208,778	163,014
	保安職	192,967	161,716	190,715	200,000
	技能工・製造工	255,173	176,531	199,423	158,875
	運輸・機械運転職	259,289	179,297	211,698	-
	建設職	319,021	185,836	219,510	-
	労務職	209,257	173,801	184,657	151,334

* 求人賃金・求職者希望賃金は、ハローワークシステム(職業紹介)3月新規求人・新規求職から抽出。

* 求人賃金については、男女不問である。



求人・求職者 賃金情報 【3月】

県南1地区 《小山・栃木》

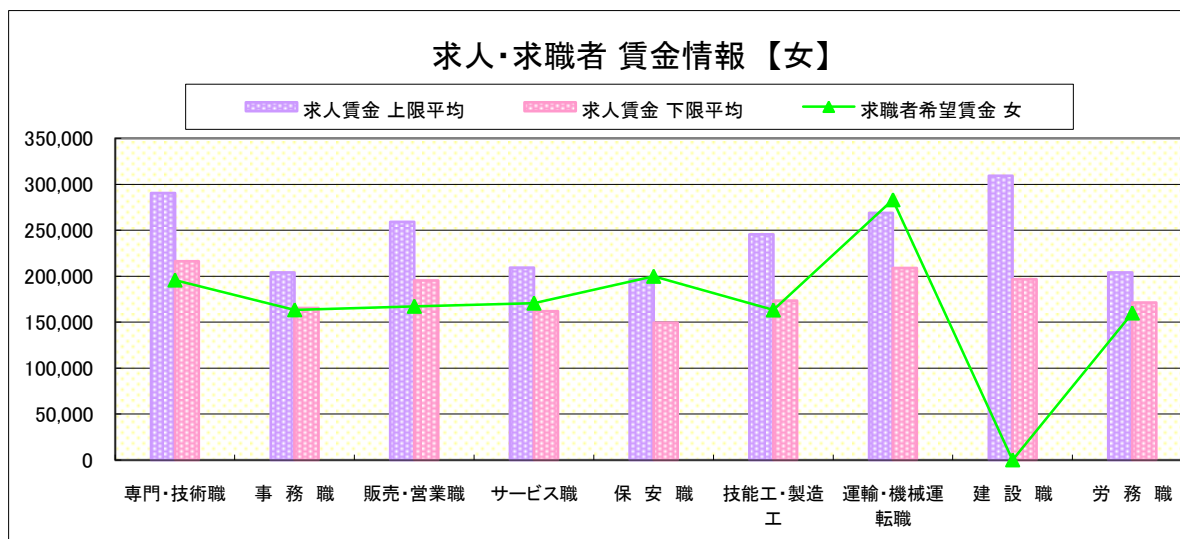
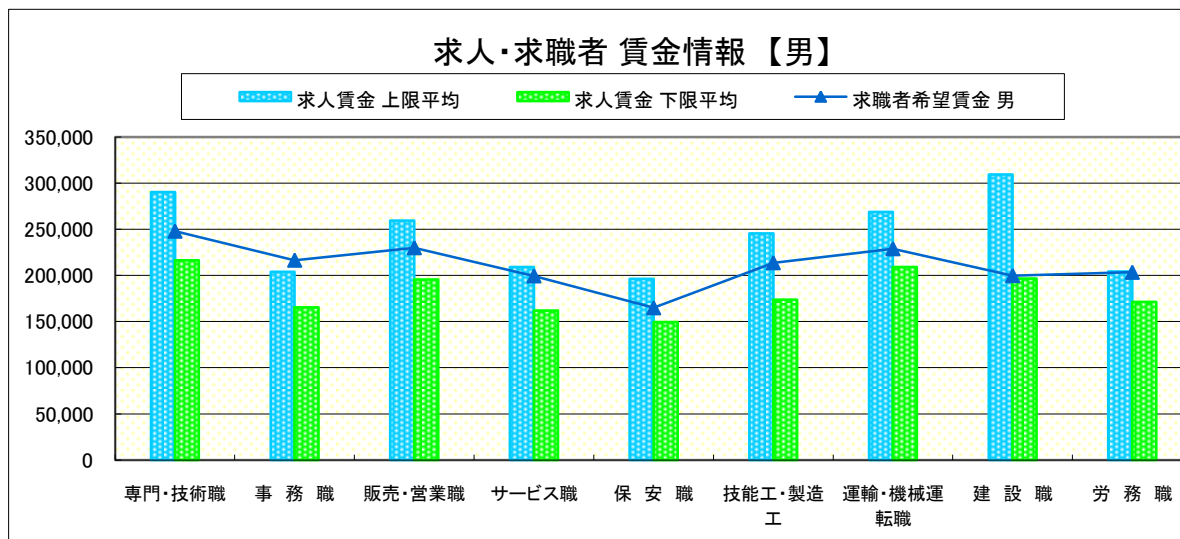
求人賃金・求職者希望賃金情報(常用)

(単位:円)

職業別		求人賃金		求職者希望賃金	
		上限平均	下限平均	男	女
職業別	専門・技術職	290,403	216,328	247,939	195,909
	事務職	204,034	165,277	216,529	163,450
	販売・営業職	259,315	195,446	230,040	167,334
	サービス職	209,271	162,092	199,556	170,740
	保安職	196,425	149,500	165,000	200,000
	技能工・製造工	245,675	173,604	213,776	163,288
	運輸・機械運転職	268,903	209,165	228,958	283,333
	建設職	309,537	196,686	199,822	-
	労務職	204,169	171,210	203,416	160,000

* 求人賃金・求職者希望賃金は、ハローワークシステム(職業紹介)3月新規求人・新規求職から抽出。

* 求人賃金については、男女不問である。



求人・求職者 賃金情報 【3月】

県南2地区 《足利・佐野》

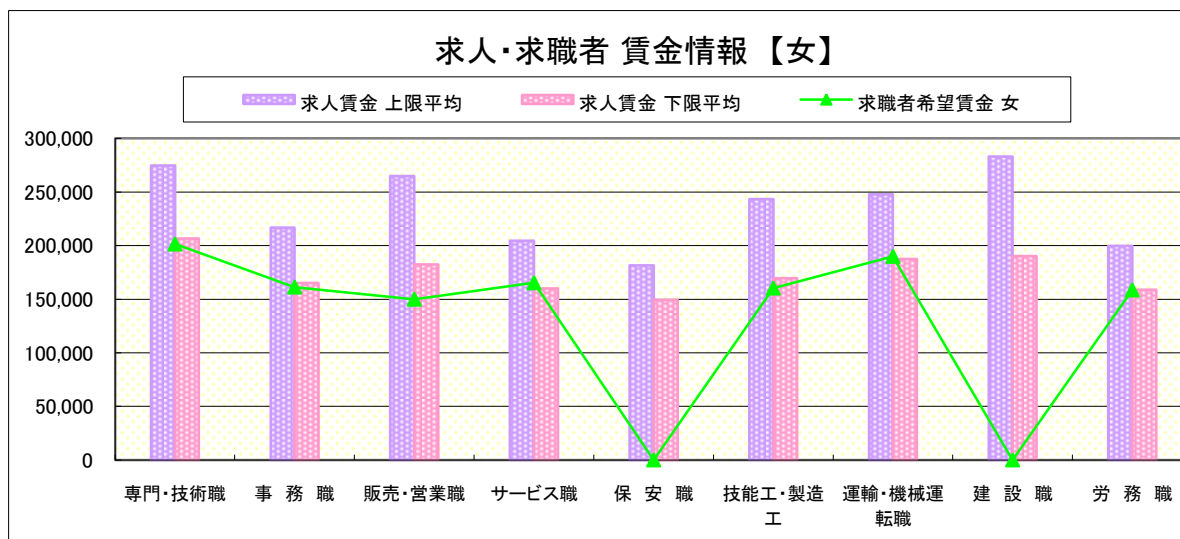
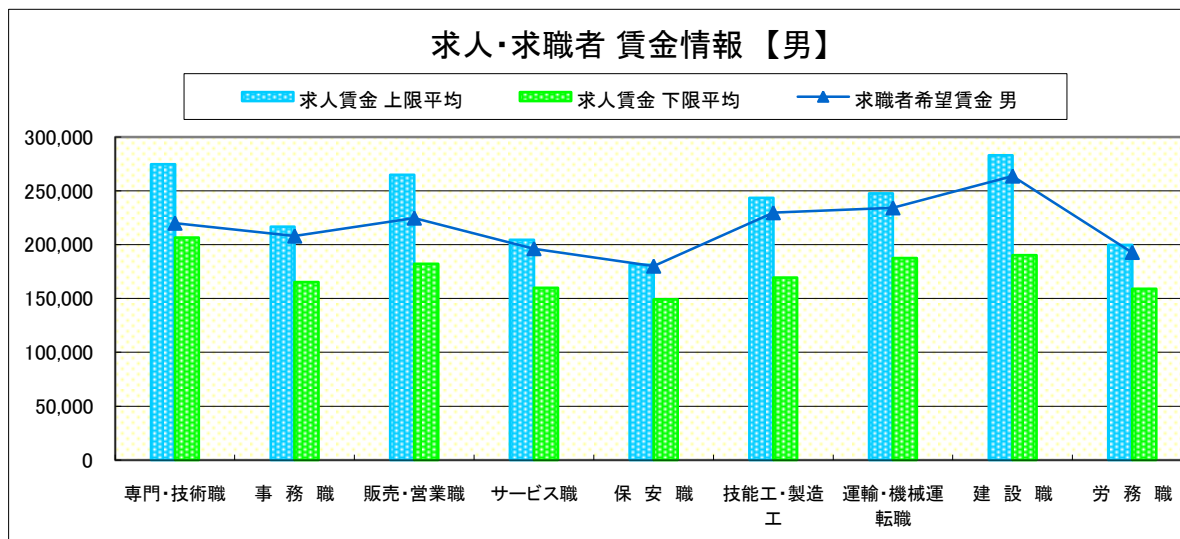
求人賃金・求職者希望賃金情報(常用)

(単位:円)

職業別	職種	求人賃金		求職者希望賃金	
		上限平均	下限平均	男	女
職業別	専門・技術職	274,859	206,589	219,947	201,493
	事務職	216,877	165,168	207,955	161,360
	販売・営業職	264,895	182,301	224,682	150,000
	サービス職	204,453	159,900	196,270	165,318
	保安職	181,425	149,125	180,000	-
	技能工・製造工	243,488	169,516	229,671	160,417
	運輸・機械運転職	247,736	187,562	234,199	190,000
	建設職	283,005	190,224	263,750	-
	労務職	199,857	158,926	192,778	158,637

* 求人賃金・求職者希望賃金は、ハローワークシステム(職業紹介)3月新規求人・新規求職から抽出。

* 求人賃金については、男女不問である。



求人・求職者 賃金情報 【3月】

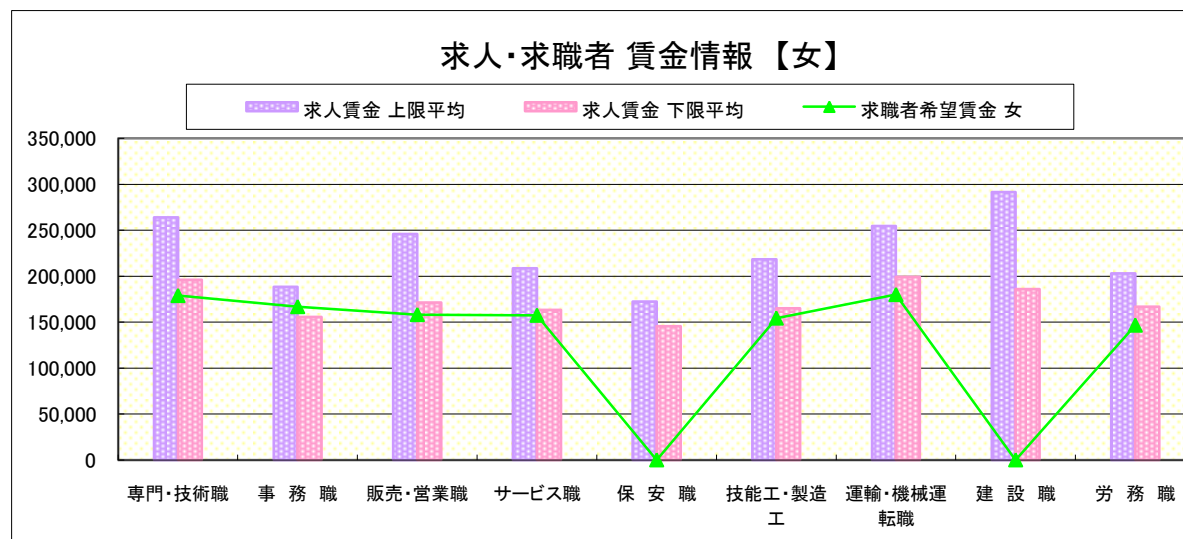
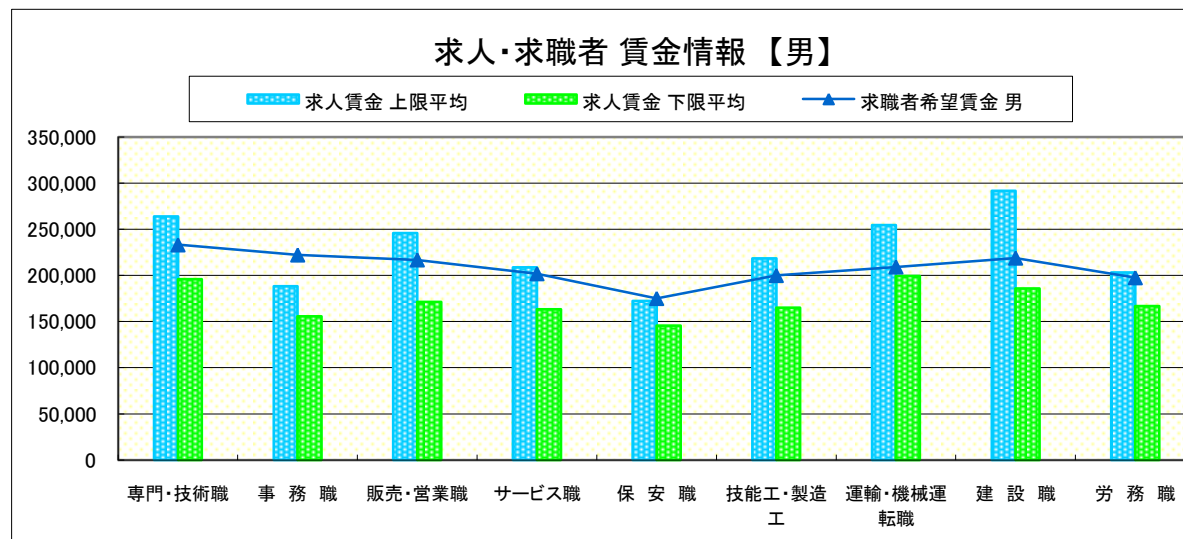
県 北 《大田原・矢板・黒磯》

求人賃金・求職者希望賃金情報(常用) (単位:円)

職業別	職種	求人賃金		求職者希望賃金	
		上限平均	下限平均	男	女
職 業 別	専門・技術職	263,908	196,112	233,266	178,917
	事務職	188,284	155,773	222,273	166,849
	販売・営業職	245,996	171,196	216,921	158,190
	サービス職	208,658	163,339	201,895	157,437
	保安職	172,267	145,473	175,000	-
	技能工・製造工	218,514	165,014	199,977	154,373
	運輸・機械運転職	254,521	199,242	209,261	180,000
	建設職	291,661	186,048	218,898	-
	労務職	203,105	166,755	197,545	146,667

* 求人賃金・求職者希望賃金は、ハローワークシステム(職業紹介)3月新規求人・新規求職から抽出。

* 求人賃金については、男女不問である。



求人・求職者 賃金情報 【3月】

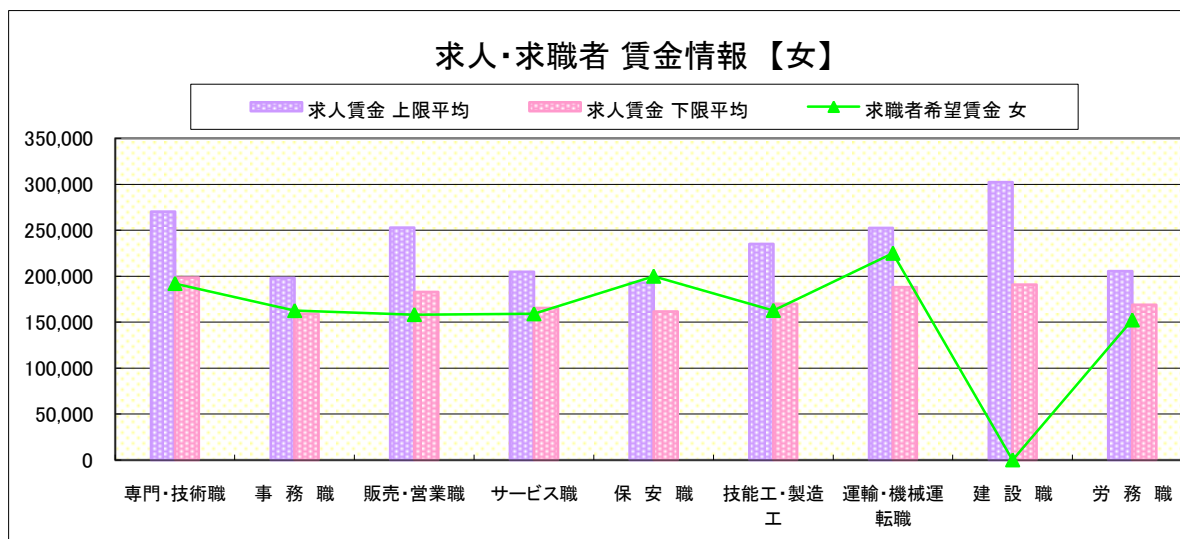
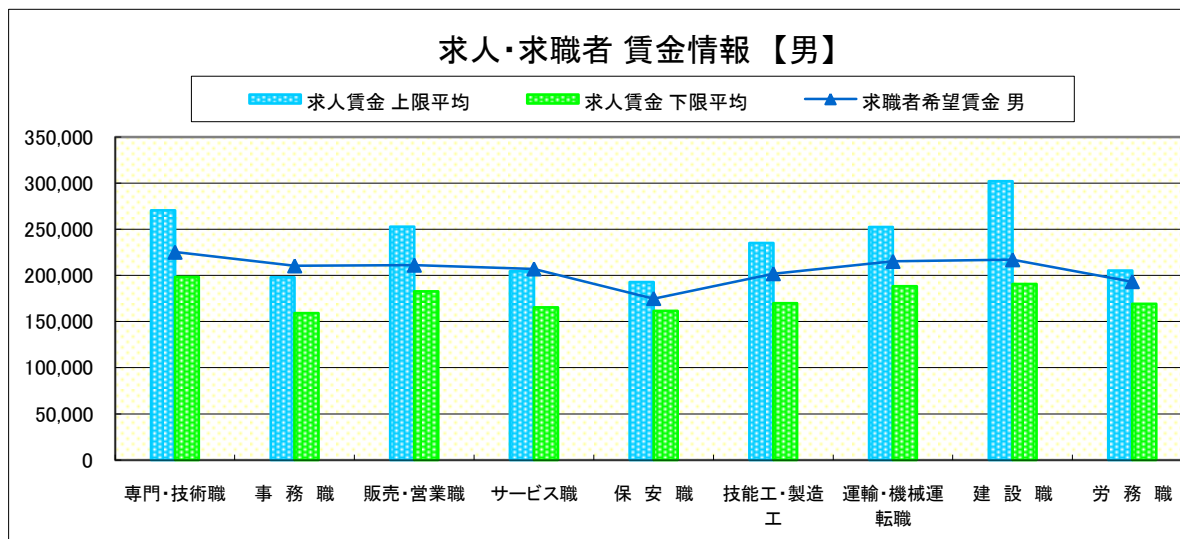
県 央 《宇都宮・那須烏山・鹿沼・真岡・日光》

求人賃金・求職者希望賃金情報(常用) (単位:円)

職業別	職種	求人賃金		求職者希望賃金	
		上限平均	下限平均	男	女
職 業 別	専門・技術職	270,515	198,516	225,281	192,056
	事務職	198,080	159,125	210,409	162,548
	販売・営業職	252,895	182,718	211,204	158,241
	サービス職	204,731	165,494	207,138	159,031
	保安職	192,967	161,716	174,941	200,000
	技能工・製造工	235,204	169,908	201,917	162,763
	運輸・機械運転職	252,566	188,222	215,292	225,000
	建設職	302,235	190,796	217,087	-
	労務職	205,355	169,045	193,310	152,367

* 求人賃金・求職者希望賃金は、ハローワークシステム(職業紹介)3月新規求人・新規求職から抽出。

* 求人賃金については、男女不問である。



求人・求職者 賃金情報 【3月】

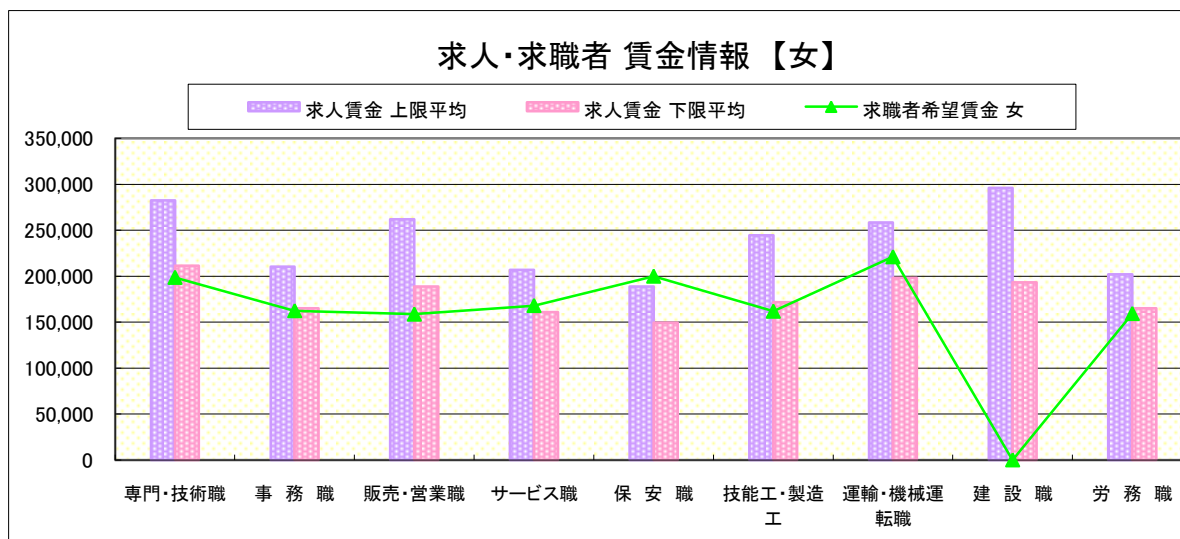
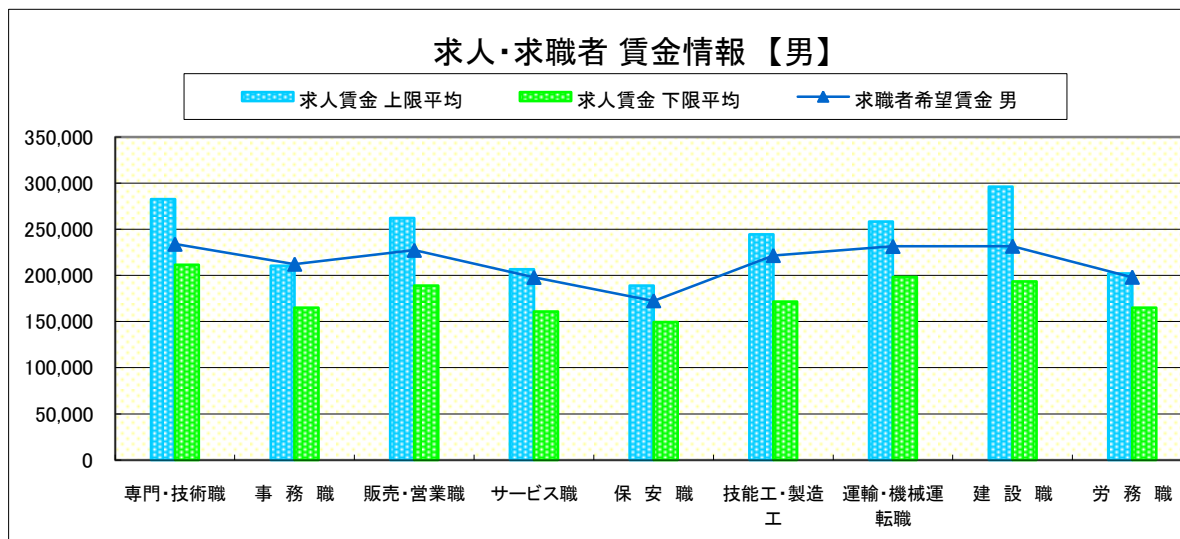
県 南 《栃木・佐野・足利・小山》

求人賃金・求職者希望賃金情報(常用) (単位:円)

職業別	職種	求人賃金		求職者希望賃金	
		上限平均	下限平均	男	女
職 業 別	専門・技術職	282,631	211,458	233,943	198,701
	事務職	210,455	165,223	212,242	162,405
	販売・営業職	262,105	188,873	227,361	158,667
	サービス職	206,862	160,996	197,913	168,029
	保安職	188,925	149,313	172,500	200,000
	技能工・製造工	244,581	171,560	221,723	161,852
	運輸・機械運転職	258,319	198,363	231,578	221,111
	建設職	296,271	193,455	231,786	-
	労務職	202,013	165,068	198,097	159,318

* 求人賃金・求職者希望賃金は、ハローワークシステム(職業紹介)3月新規求人・新規求職から抽出。

* 求人賃金については、男女不問である。



求人・求職者 賃金情報 【3月】

宇 都 宮

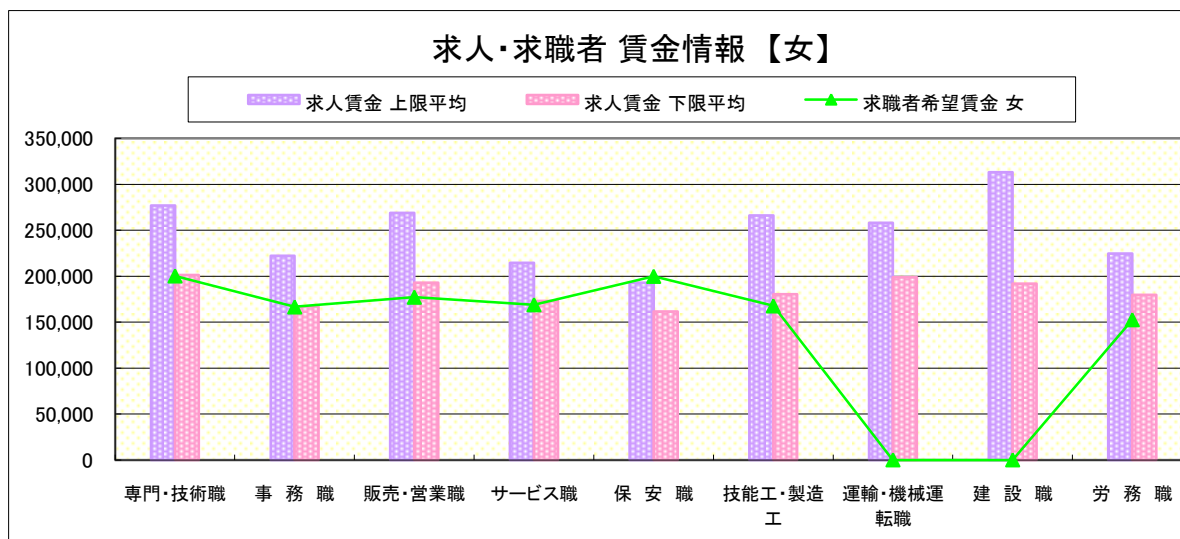
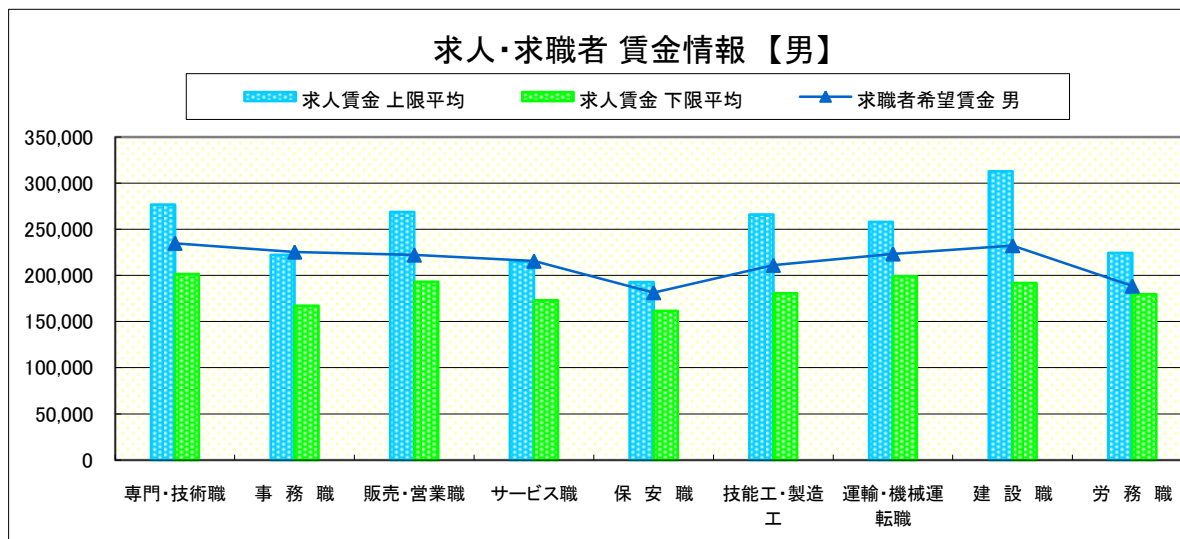
求人賃金・求職者希望賃金情報(常用)

(単位:円)

職業別	職種	求人賃金		求職者希望賃金	
		上限平均	下限平均	男	女
職 業 別	専門・技術職	276,847	201,377	234,935	200,411
	事務職	222,364	167,167	225,405	166,650
	販売・営業職	268,798	193,023	222,159	177,250
	サービス職	214,659	172,940	215,556	169,028
	保安職	192,967	161,716	181,429	200,000
	技能工・製造工	266,074	180,562	211,104	167,750
	運輸・機械運転職	258,014	198,919	223,396	-
	建設職	313,042	191,922	232,353	-
	労務職	224,514	179,601	188,545	152,667

* 求人賃金・求職者希望賃金は、ハローワークシステム(職業紹介)4月新規求人・新規求職から抽出。

* 求人賃金については、男女不問である。



求人・求職者 賃金情報 【3月】

那 須 烏 山

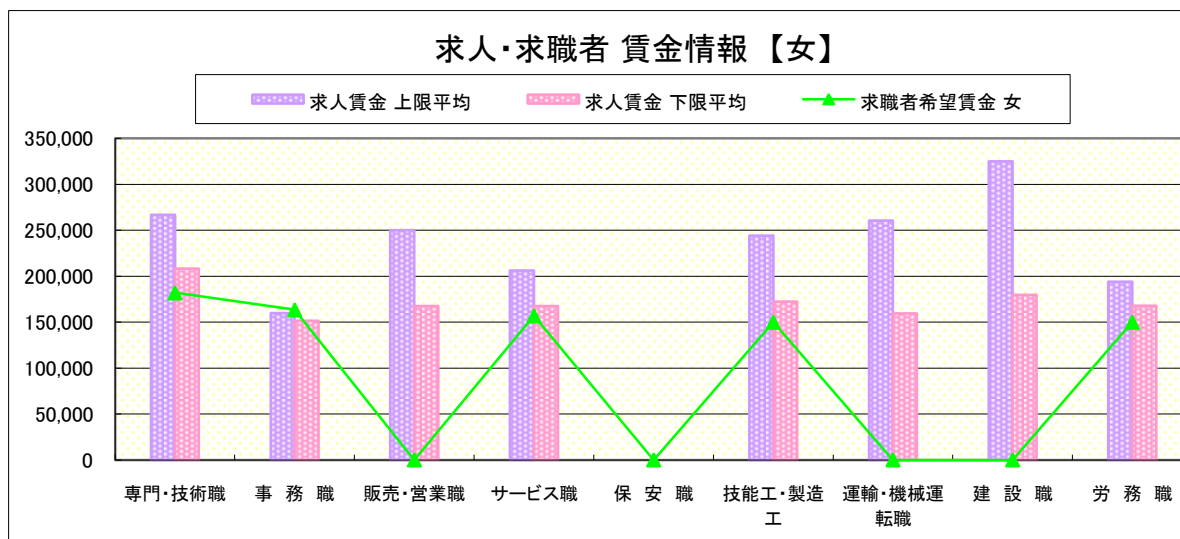
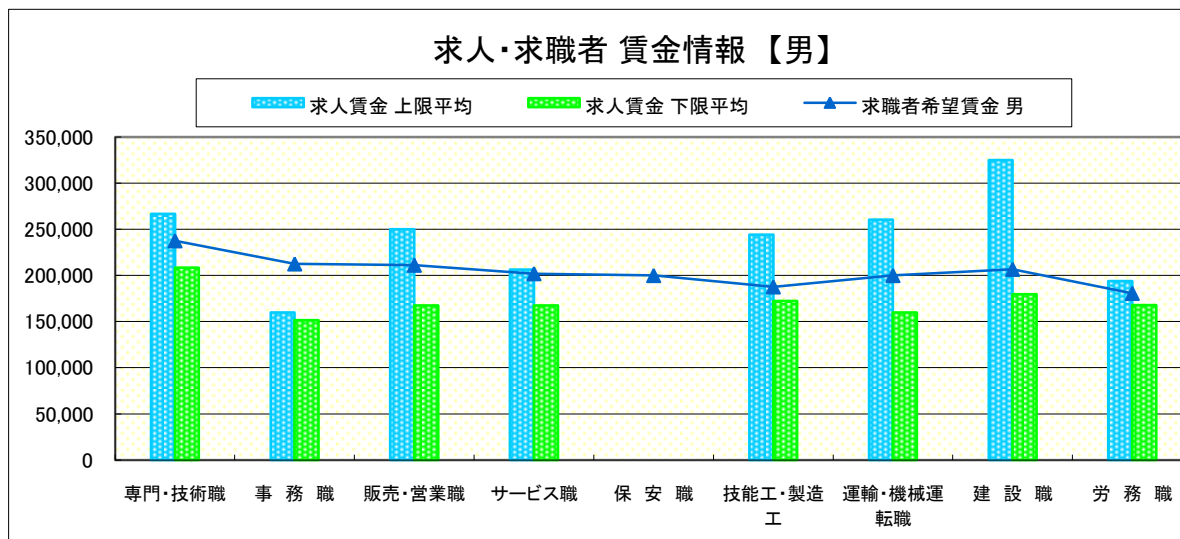
求人賃金・求職者希望賃金情報(常用)

(単位:円)

職業別	職種	求人賃金		求職者希望賃金	
		上限平均	下限平均	男	女
職 業 別	専門・技術職	266,783	208,454	237,500	182,000
	事務職	159,942	151,609	212,500	163,529
	販売・営業職	250,054	167,503	211,111	-
	サービス職	206,250	167,361	202,000	157,000
	保安職	-	-	200,000	-
	技能工・製造工	244,271	172,499	187,742	150,000
	運輸・機械運転職	260,563	159,675	200,000	-
	建設職	325,000	179,750	206,667	-
	労務職	194,000	168,000	180,769	150,000

* 求人賃金・求職者希望賃金は、ハローワークシステム(職業紹介)4月新規求人・新規求職から抽出。

* 求人賃金については、男女不問である。



求人・求職者 賃金情報【3月】

鹿 沼

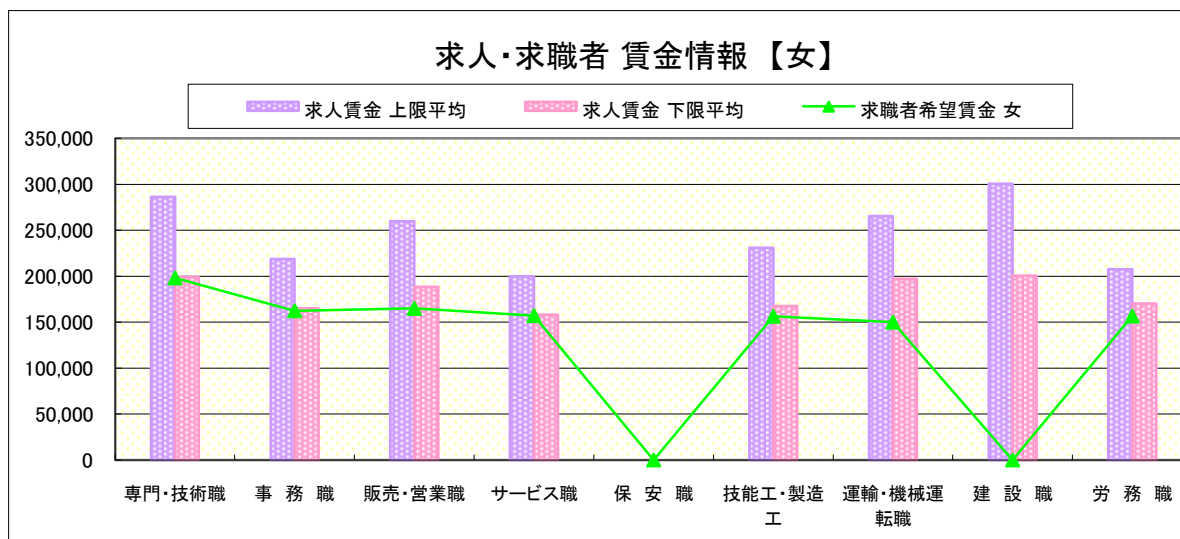
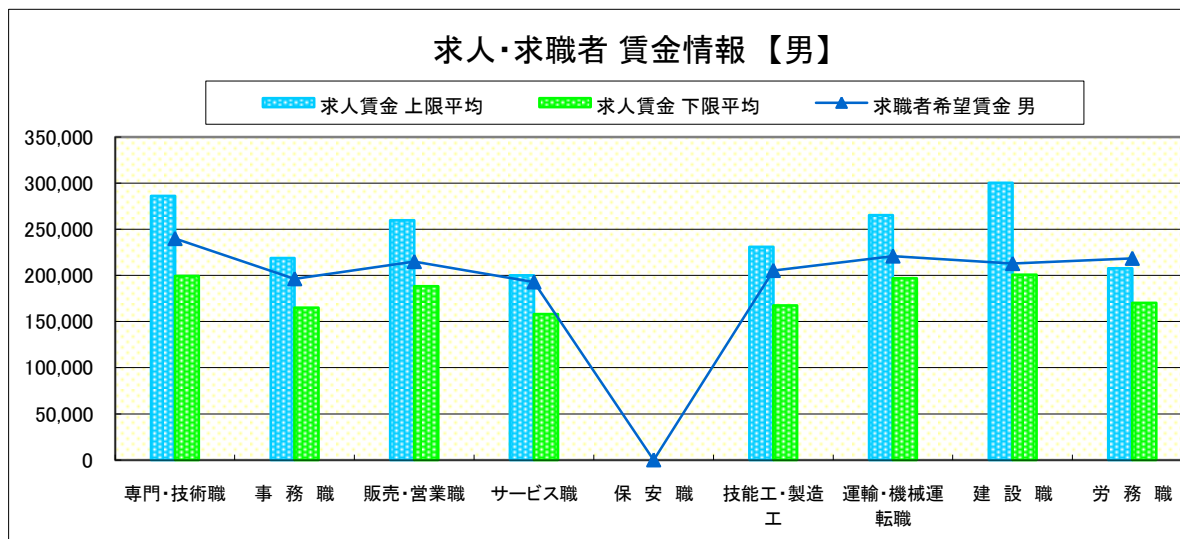
求人賃金・求職者希望賃金情報(常用)

(単位:円)

		求人賃金		求職者希望賃金	
		上限平均	下限平均	男	女
職 業 別	専門・技術職	286,236	199,328	240,000	198,125
	事務職	218,707	165,101	196,364	162,456
	販売・営業職	259,750	188,442	215,000	165,000
	サービス職	200,081	158,041	192,857	157,143
	保安職	-	-	-	-
	技能工・製造工	231,043	167,438	205,370	156,471
	運輸・機械運転職	265,422	197,072	221,000	150,000
	建設職	300,562	200,800	212,857	-
	労務職	207,708	170,296	218,500	156,667

* 求人賃金・求職者希望賃金は、ハローワークシステム(職業紹介)4月新規求人・新規求職から抽出。

* 求人賃金については、男女不問である。



求人・求職者 賃金情報 【3月】

栃 木

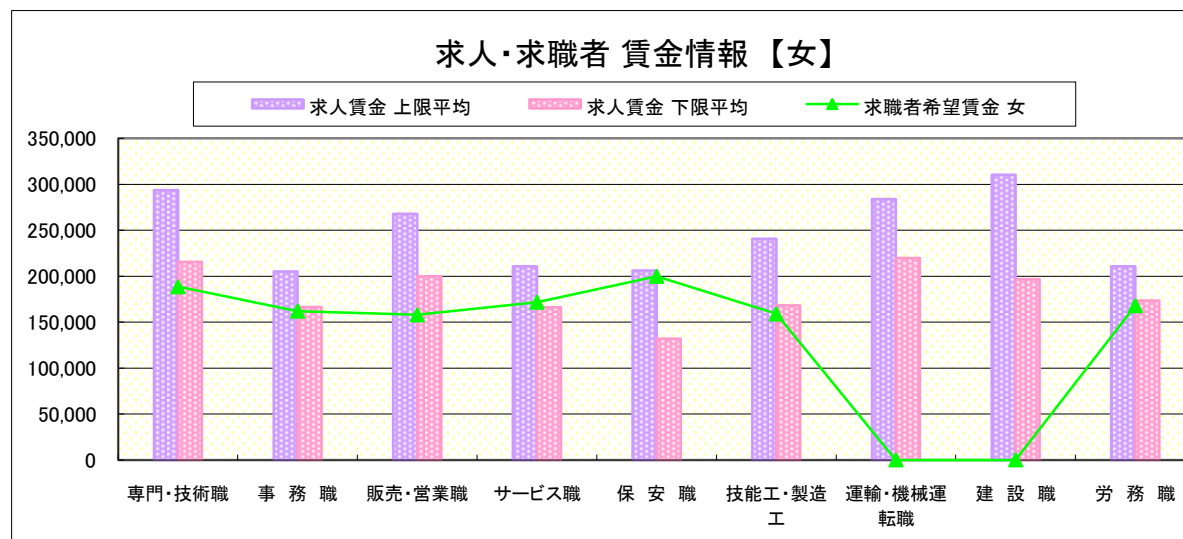
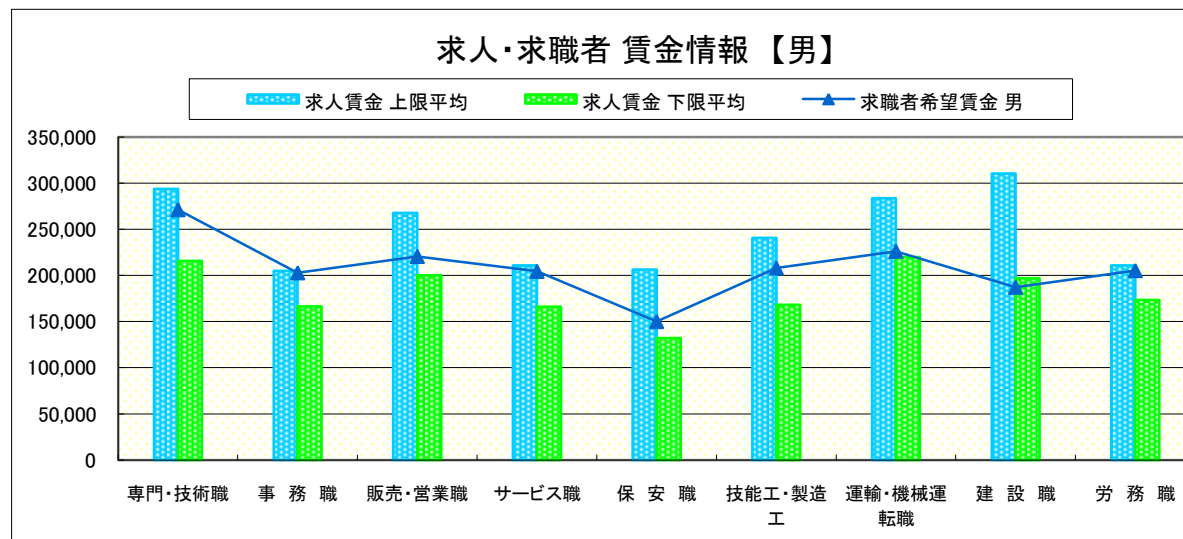
求人賃金・求職者希望賃金情報(常用)

(単位:円)

	職種	求人賃金		求職者希望賃金	
		上限平均	下限平均	男	女
職 業 別	専門・技術職	293,753	215,553	271,333	188,636
	事務職	205,016	166,526	202,857	162,034
	販売・営業職	267,896	200,088	220,667	158,000
	サービス職	210,793	166,204	204,444	171,765
	保安職	206,250	132,000	150,000	200,000
	技能工・製造工	240,621	168,083	208,125	159,000
	運輸・機械運転職	283,824	219,786	226,176	-
	建設職	310,335	196,946	187,143	-
	労務職	210,865	173,294	205,294	168,000

* 求人賃金・求職者希望賃金は、ハローワークシステム(職業紹介)4月新規求人・新規求職から抽出。

* 求人賃金については、男女不問である。



求人・求職者 賃金情報 【3月】

佐 野

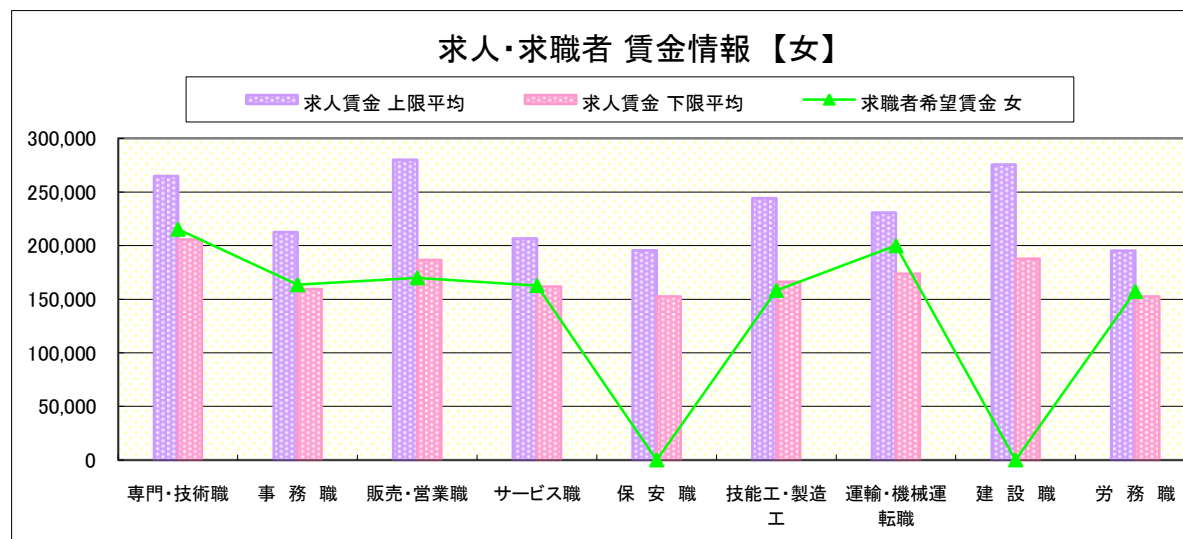
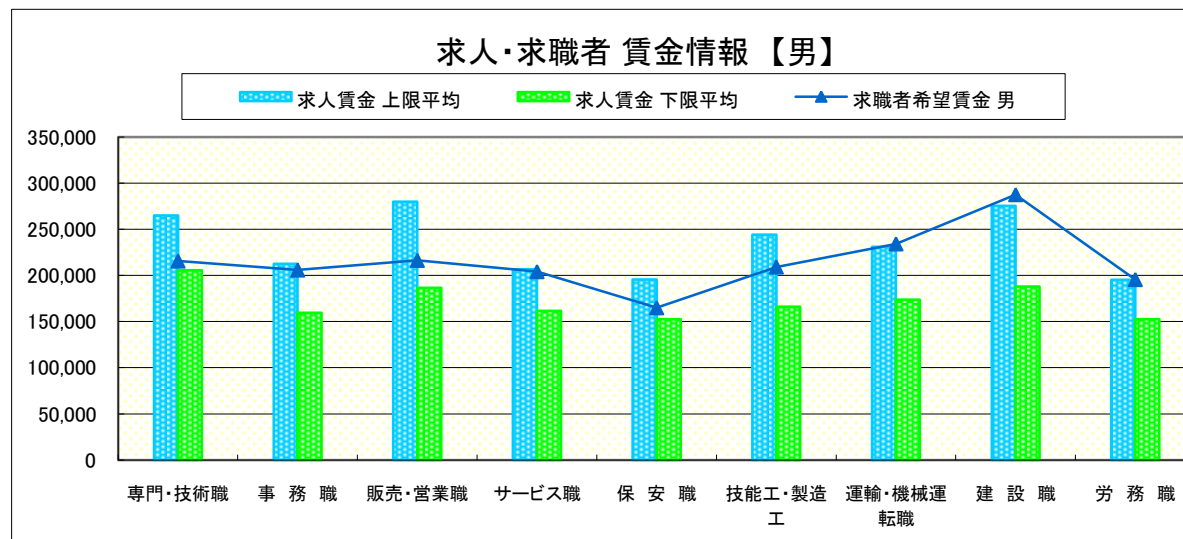
求人賃金・求職者希望賃金情報(常用)

(単位:円)

職業別	職種	求人賃金		求職者希望賃金	
		上限平均	下限平均	男	女
職 業 別	専門・技術職	264,958	205,758	215,652	215,385
	事務職	212,745	159,333	205,909	163,542
	販売・営業職	280,082	186,668	216,364	170,000
	サービス職	206,619	161,681	204,118	162,857
	保安職	195,650	152,650	165,000	-
	技能工・製造工	244,128	166,155	209,167	158,333
	運輸・機械運転職	230,845	173,765	234,231	200,000
	建設職	275,572	187,939	287,500	-
	労務職	195,183	152,442	195,556	157,273

* 求人賃金・求職者希望賃金は、ハローワークシステム(職業紹介)4月新規求人・新規求職から抽出。

* 求人賃金については、男女不問である。



求人・求職者 賃金情報 【3月】

足 利

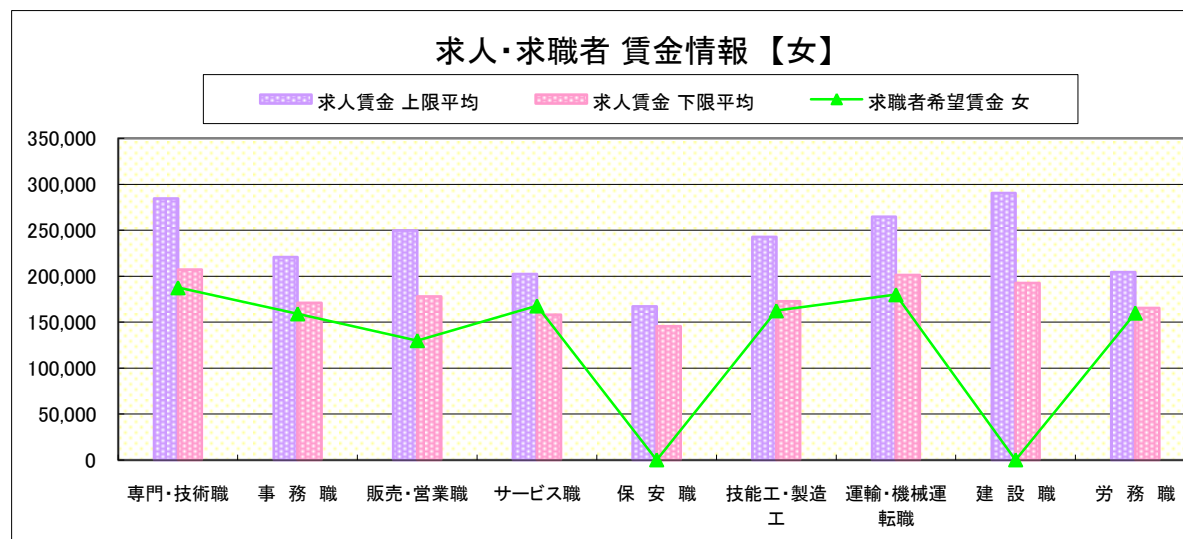
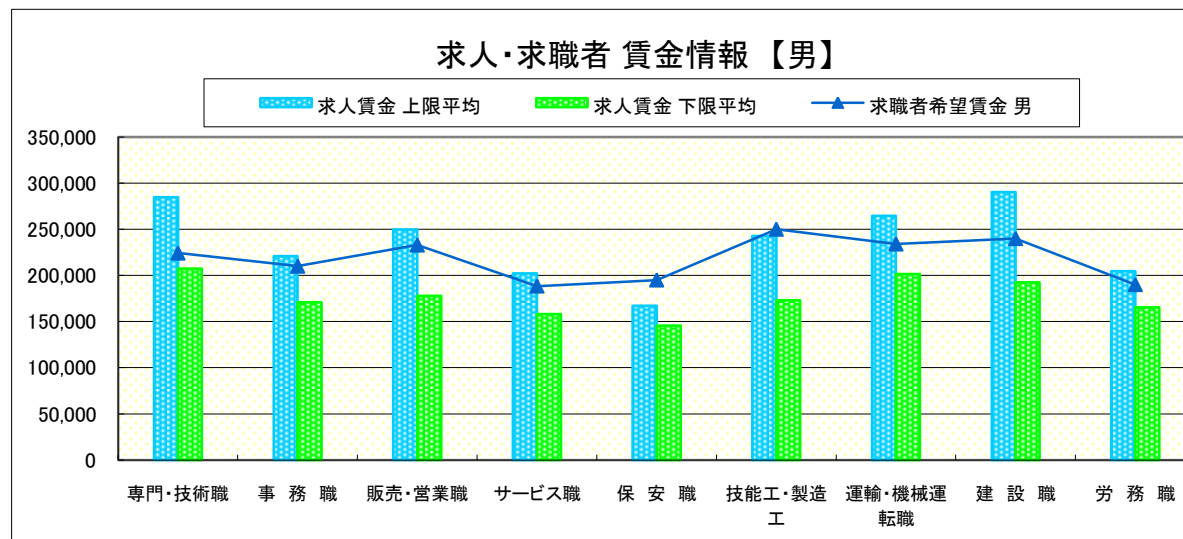
求人賃金・求職者希望賃金情報(常用)

(単位:円)

		求人賃金		求職者希望賃金	
		上限平均	下限平均	男	女
職 業 別	専門・技術職	284,759	207,419	224,242	187,600
	事務職	221,008	171,003	210,000	159,178
	販売・営業職	249,708	177,933	233,000	130,000
	サービス職	202,287	158,119	188,421	167,778
	保安職	167,200	145,600	195,000	-
	技能工・製造工	242,847	172,876	250,175	162,500
	運輸・機械運転職	264,627	201,358	234,167	180,000
	建設職	290,438	192,508	240,000	-
	労務職	204,530	165,410	190,000	160,000

* 求人賃金・求職者希望賃金は、ハローワークシステム(職業紹介)4月新規求人・新規求職から抽出。

* 求人賃金については、男女不問である。



求人・求職者 賃金情報 【3月】

真 岡

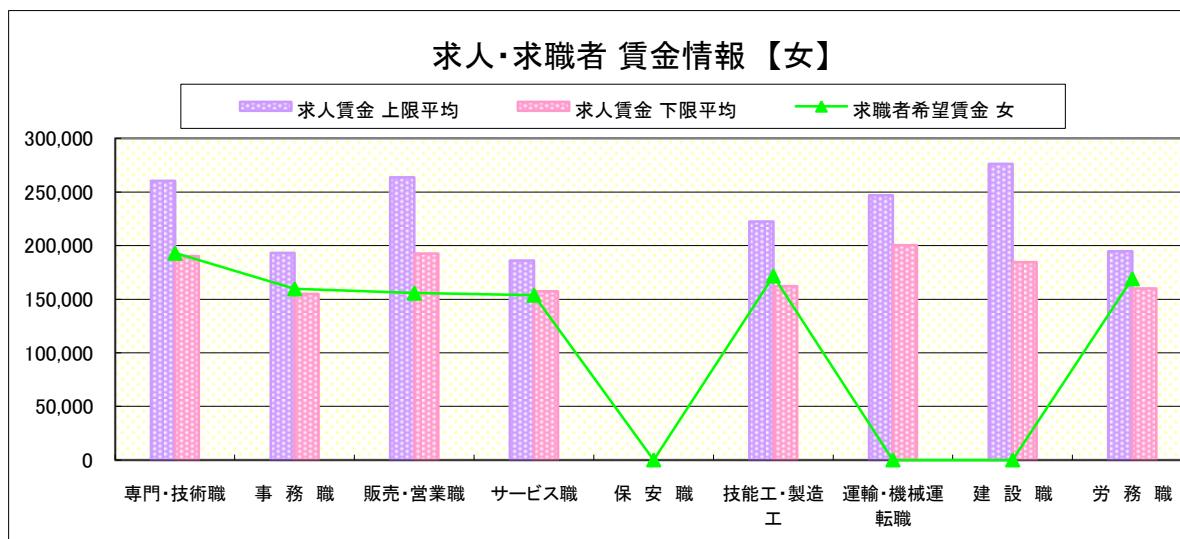
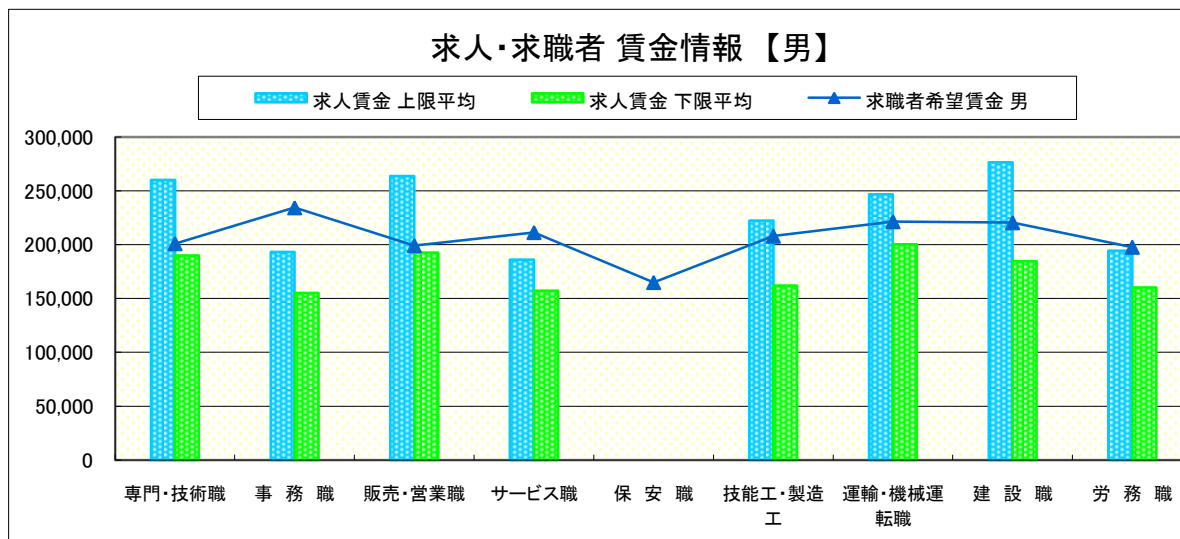
求人賃金・求職者希望賃金情報(常用)

(単位:円)

		求人賃金		求職者希望賃金	
		上限平均	下限平均	男	女
職 業 別	専門・技術職	260,266	190,059	201,111	193,077
	事務職	193,200	155,038	234,444	159,800
	販売・営業職	263,750	192,500	199,286	155,714
	サービス職	185,965	157,337	211,429	153,889
	保安職	-	-	165,000	-
	技能工・製造工	222,450	162,143	208,070	171,818
	運輸・機械運転職	246,866	200,397	221,538	-
	建設職	276,382	184,618	220,556	-
	労務職	194,561	160,085	197,797	169,167

* 求人賃金・求職者希望賃金は、ハローワークシステム(職業紹介)4月新規求人・新規求職から抽出。

* 求人賃金については、男女不問である。



求人・求職者 賃金情報 【3月】

矢板

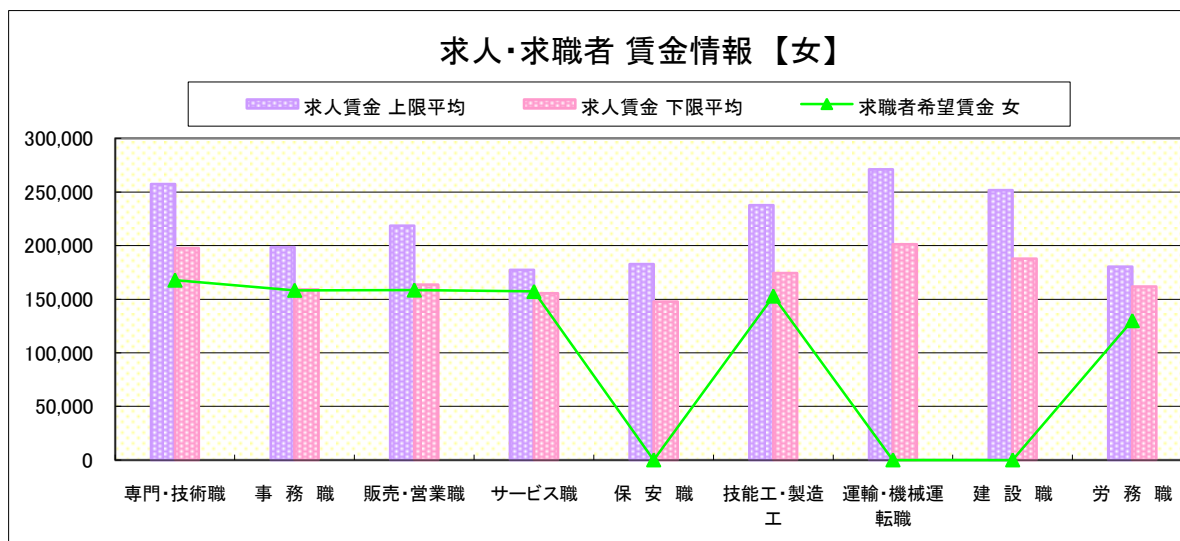
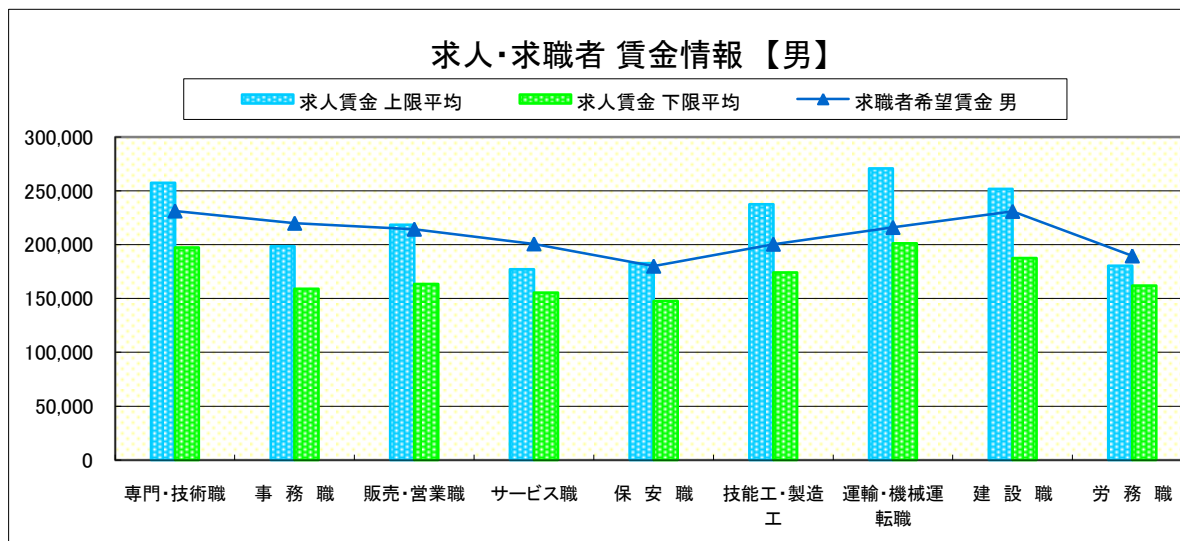
求人賃金・求職者希望賃金情報(常用)

(単位:円)

職業別		求人賃金		求職者希望賃金	
		上限平均	下限平均	男	女
職業別	専門・技術職	257,532	197,528	231,429	167,857
	事務職	198,486	158,998	220,000	158,372
	販売・営業職	218,576	163,576	214,444	158,571
	サービス職	177,201	155,427	200,769	157,200
	保安職	182,800	147,680	180,000	-
	技能工・製造工	237,637	174,247	200,462	152,941
	運輸・機械運転職	271,013	201,147	216,087	-
	建設職	251,725	187,725	231,053	-
	労務職	180,419	161,962	189,545	130,000

* 求人賃金・求職者希望賃金は、ハローワークシステム(職業紹介)4月新規求人・新規求職から抽出。

* 求人賃金については、男女不問である。



求人・求職者 賃金情報 【3月】

大田原

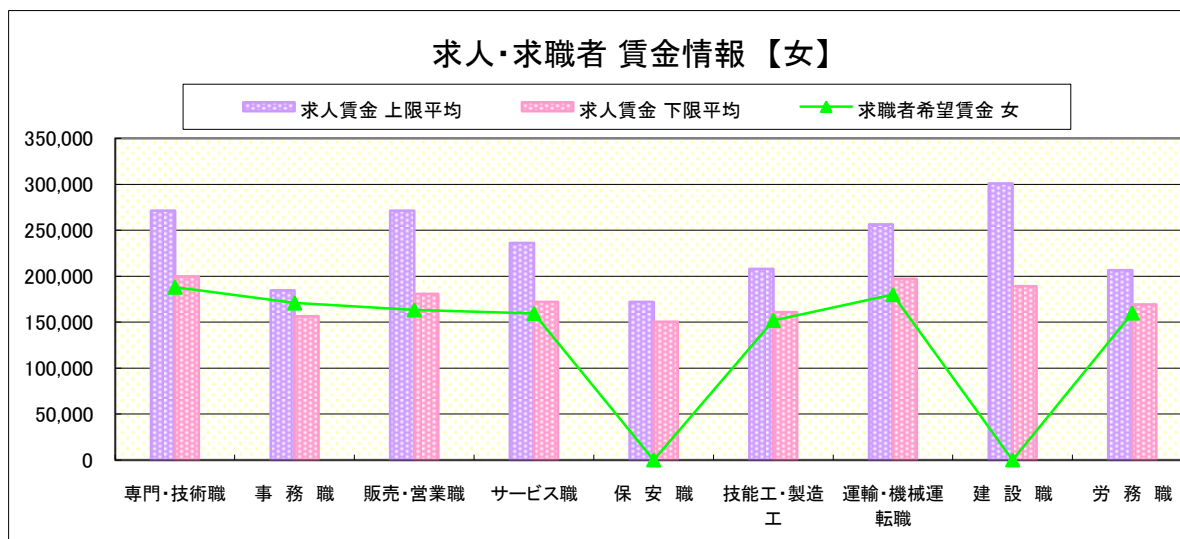
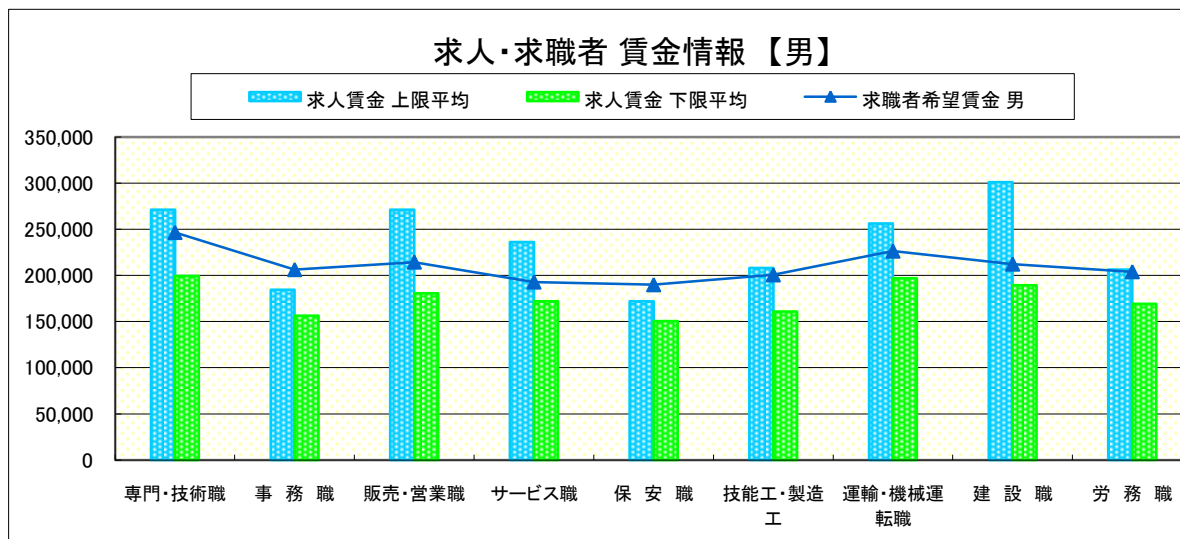
求人賃金・求職者希望賃金情報(常用)

(単位:円)

職業別	職種	求人賃金		求職者希望賃金	
		上限平均	下限平均	男	女
職業別	専門・技術職	271,413	199,536	246,552	188,125
	事務職	184,543	156,482	206,364	170,854
	販売・営業職	271,335	180,641	214,500	163,333
	サービス職	236,246	172,032	192,917	159,487
	保安職	172,000	150,500	190,000	-
	技能工・製造工	208,087	160,892	200,682	151,944
	運輸・機械運転職	256,417	197,069	226,364	180,000
	建設職	301,158	189,279	212,308	-
	労務職	206,501	169,277	204,091	160,000

* 求人賃金・求職者希望賃金は、ハローワークシステム(職業紹介)4月新規求人・新規求職から抽出。

* 求人賃金については、男女不問である。



求人・求職者 賃金情報 【3月】

小 山

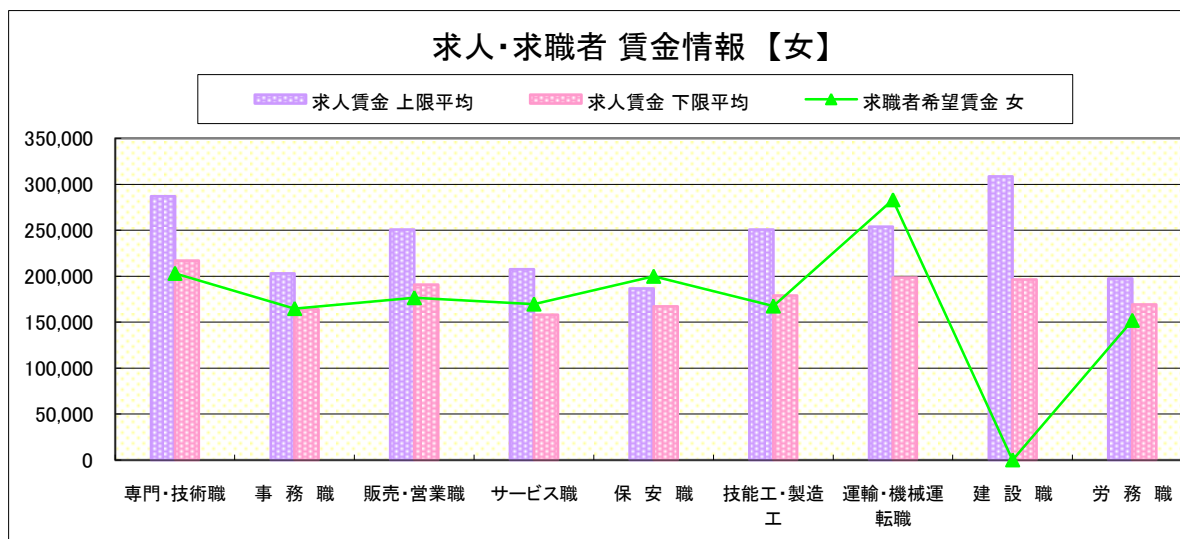
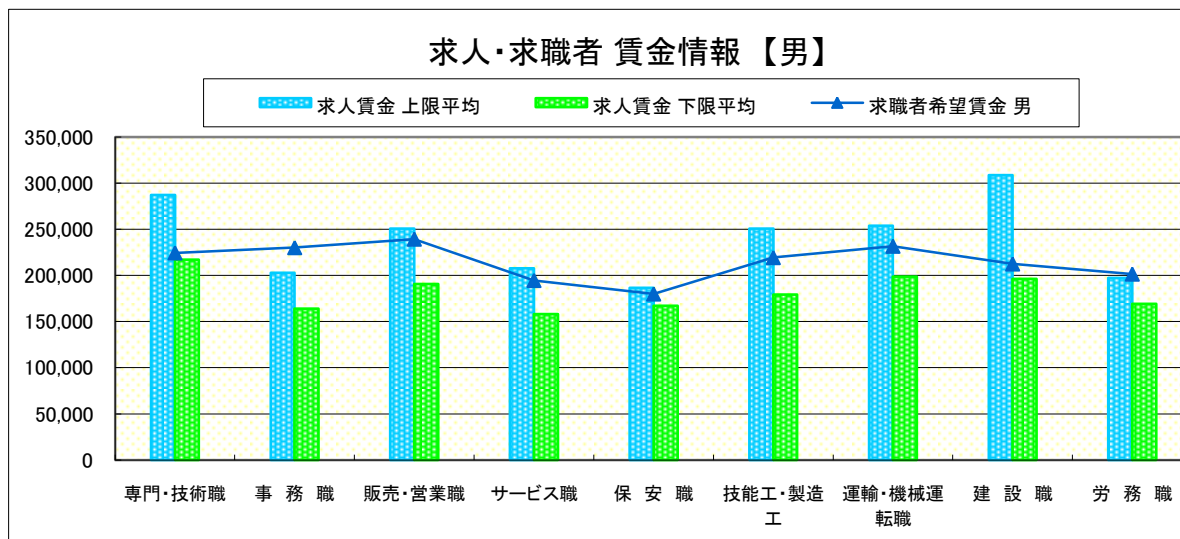
求人賃金・求職者希望賃金情報(常用)

(単位:円)

職業別	職 業	求人賃金		求職者希望賃金	
		上限平均	下限平均	男	女
	専門・技術職	287,052	217,102	224,545	203,182
	事務職	203,051	164,028	230,200	164,865
	販売・営業職	250,734	190,804	239,412	176,667
	サービス職	207,748	157,980	194,667	169,714
	保安職	186,600	167,000	180,000	200,000
	技能工・製造工	250,729	179,125	219,426	167,576
	運輸・機械運転職	253,981	198,544	231,739	283,333
	建設職	308,739	196,426	212,500	-
	労務職	197,472	169,125	201,538	152,000

* 求人賃金・求職者希望賃金は、ハローワークシステム(職業紹介)4月新規求人・新規求職から抽出。

* 求人賃金については、男女不問である。



求人・求職者 賃金情報 【3月】

日 光

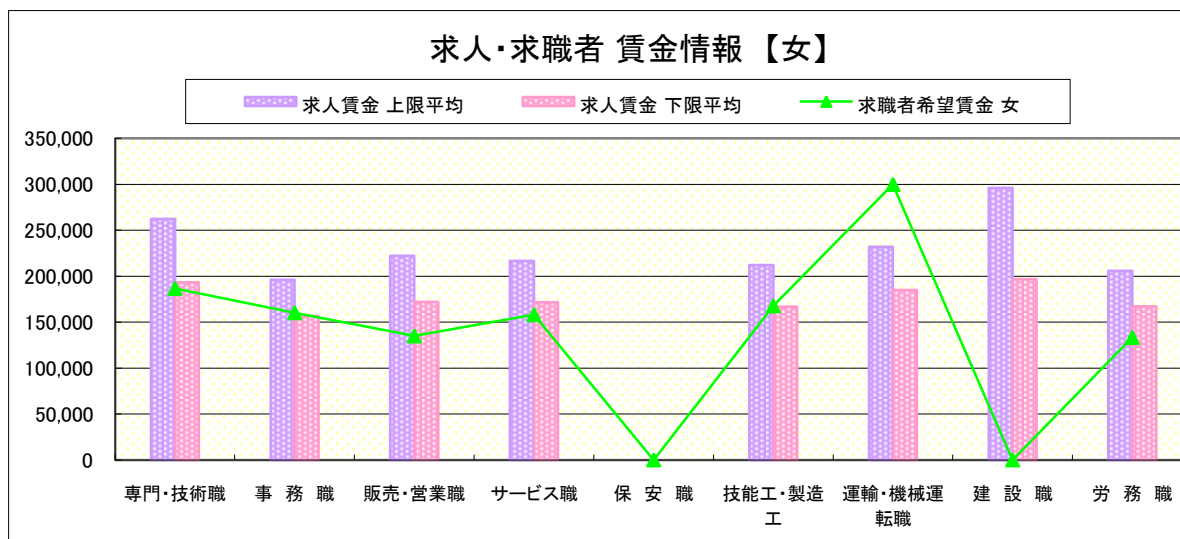
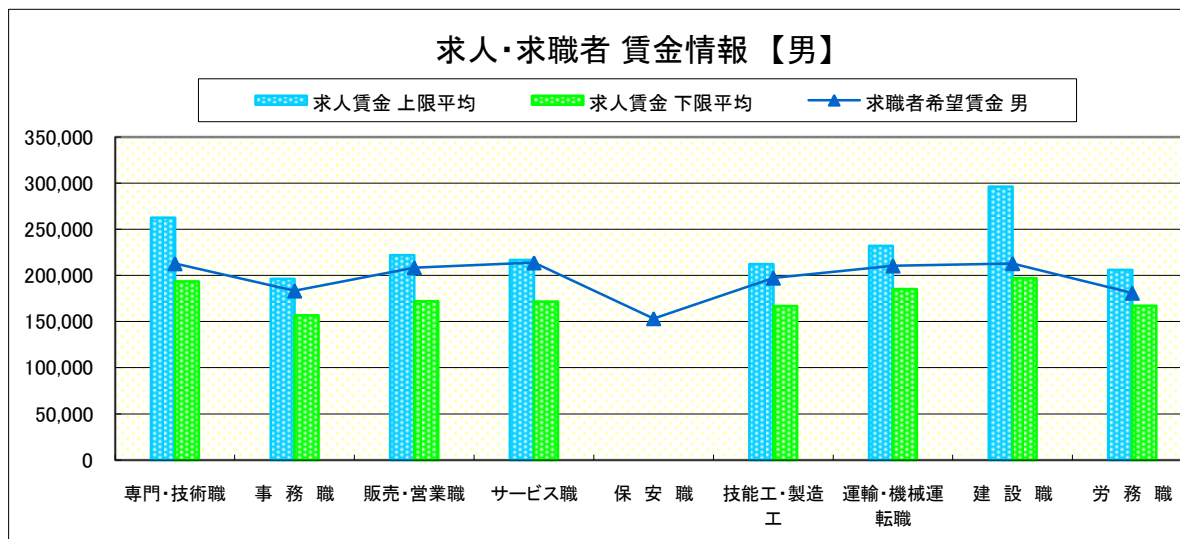
求人賃金・求職者希望賃金情報(常用)

(単位:円)

職業別		求人賃金		求職者希望賃金	
		上限平均	下限平均	男	女
職業別	専門・技術職	262,444	193,364	212,857	186,667
	事務職	196,189	156,712	183,333	160,303
	販売・営業職	222,125	172,121	208,462	135,000
	サービス職	216,701	171,792	213,846	158,095
	保安職	-	-	153,333	-
	技能工・製造工	212,184	166,898	197,297	167,778
	運輸・機械運転職	231,965	185,049	210,526	300,000
	建設職	296,190	196,890	213,000	-
	労務職	205,990	167,241	180,938	133,333

* 求人賃金・求職者希望賃金は、ハローワークシステム(職業紹介)4月新規求人・新規求職から抽出。

* 求人賃金については、男女不問である。



求人・求職者 賃金情報 【3月】

黒 磯

求人賃金・求職者希望賃金情報(常用)

(単位:円)

		求人賃金		求職者希望賃金	
		上限平均	下限平均	男	女
職 業 別	専門・技術職	262,779	191,272	221,818	180,769
	事務職	181,823	151,838	240,455	171,321
	販売・営業職	248,078	169,372	221,818	152,667
	サービス職	212,528	162,558	212,000	155,625
	保安職	162,000	138,240	155,000	-
	技能工・製造工	209,818	159,904	198,788	158,235
	運輸・機械運転職	236,134	199,509	185,333	-
	建設職	322,100	181,140	213,333	-
	労務職	222,395	169,026	199,000	150,000

* 求人賃金・求職者希望賃金は、ハローワークシステム(職業紹介)4月新規求人・新規求職から抽出。

* 求人賃金については、男女不問である。

