

# 求人・求職者 賃金情報 【2月】

## 局 計

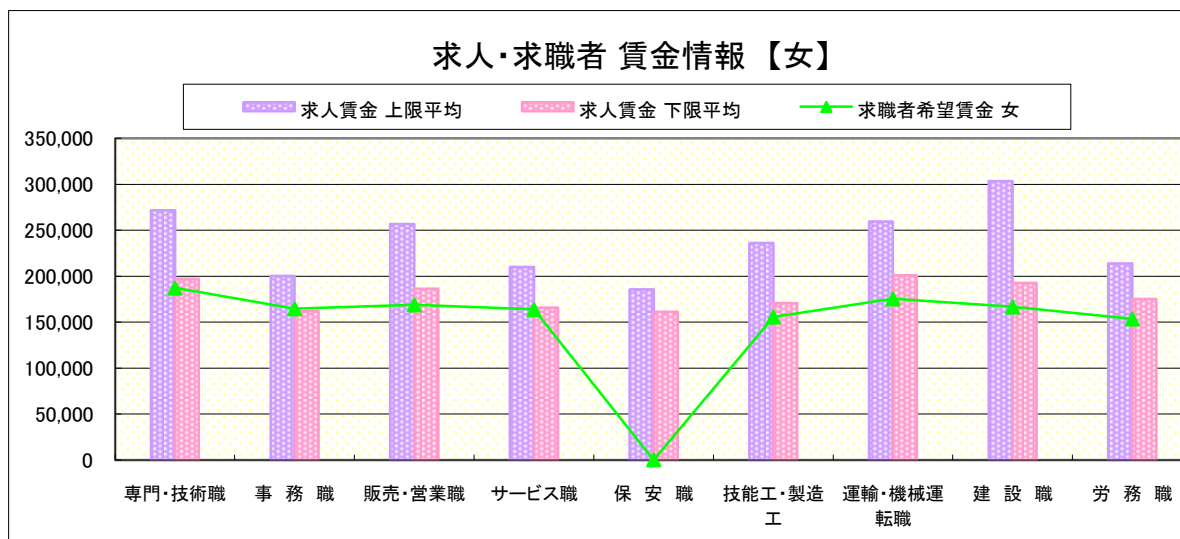
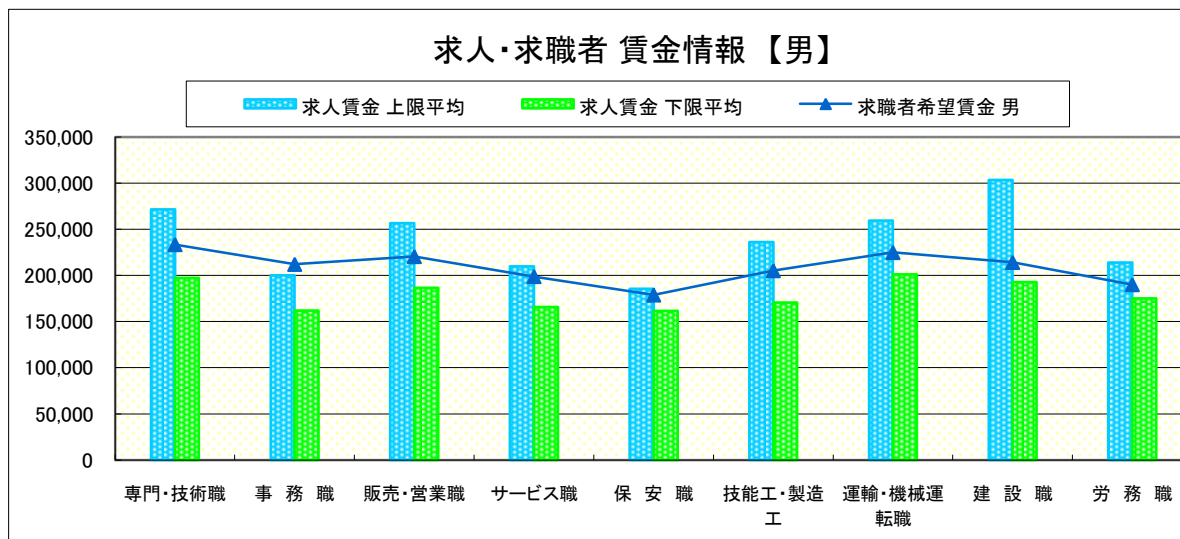
求人賃金・求職者希望賃金情報(常用)

(単位:円)

		求人賃金		求職者希望賃金	
		上限平均	下限平均	男	女
職 業 別	専門・技術職	271,670	197,234	233,583	187,253
	事務職	200,220	162,094	212,103	164,701
	販売・営業職	256,720	186,486	220,579	168,994
	サービス職	209,962	165,737	198,870	163,939
	保安職	185,699	161,417	178,846	-
	技能工・製造工	236,255	170,646	205,238	155,791
	運輸・機械運転職	259,570	201,132	224,952	175,556
	建設職	303,551	192,704	214,178	166,667
	労務職	214,007	175,155	190,050	153,629

\* 求人賃金・求職者希望賃金は、ハローワークシステム(職業紹介)3月新規求人・新規求職から抽出。

\* 求人賃金については、男女不問である。



# 求人・求職者 賃金情報 【2月】

県央1地区 《宇都宮・鹿沼・日光》

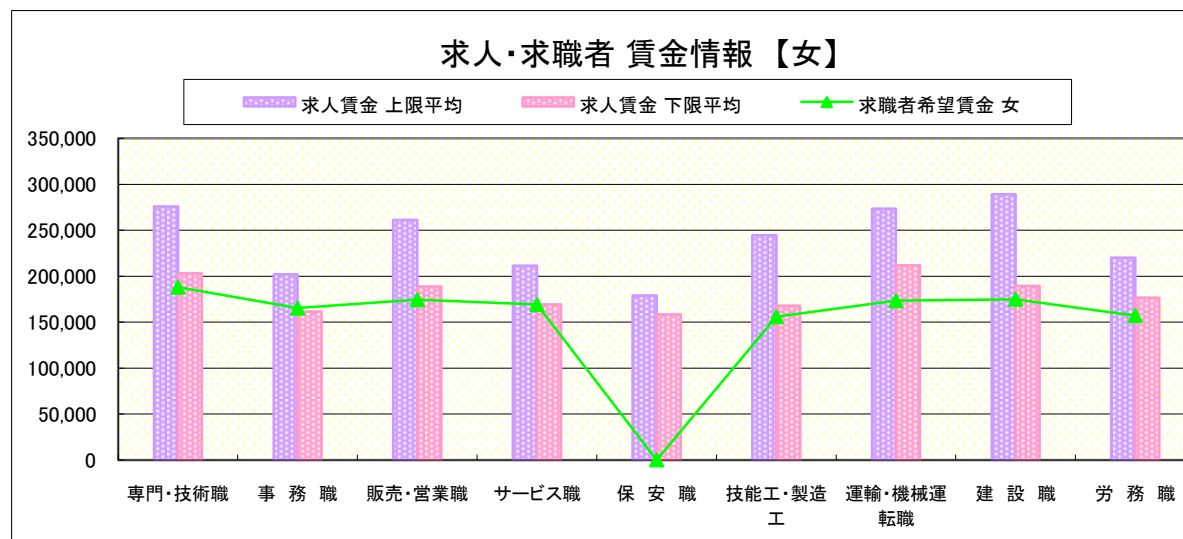
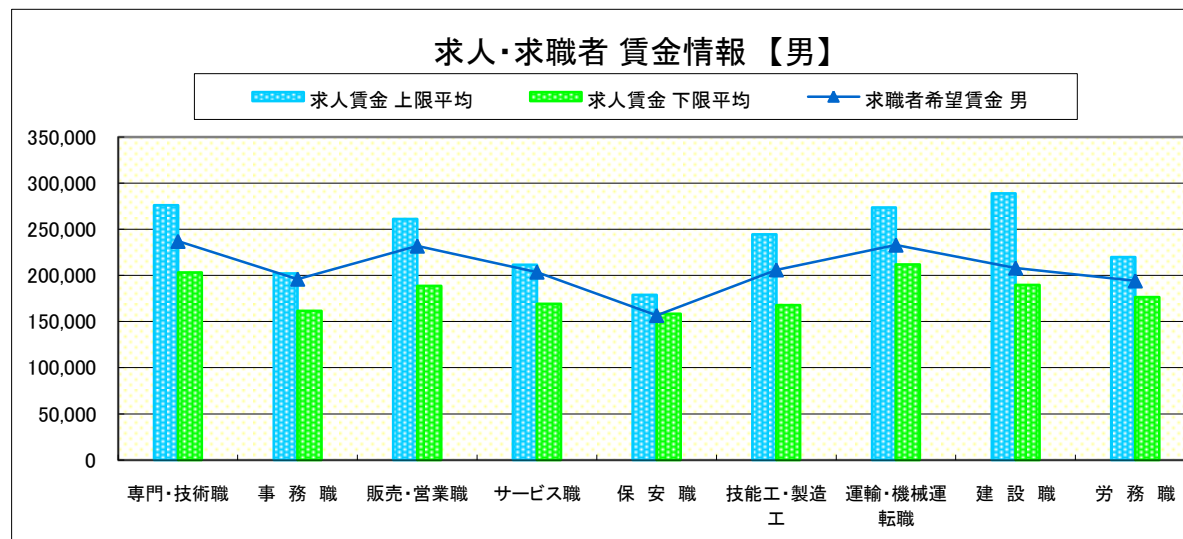
求人賃金・求職者希望賃金情報(常用)

(単位:円)

職業別	職種	求人賃金		求職者希望賃金	
		上限平均	下限平均	男	女
職 業 別	専門・技術職	276,025	203,144	237,103	188,057
	事務職	202,092	161,424	196,061	165,267
	販売・営業職	261,266	188,729	231,965	174,491
	サービス職	211,545	169,128	203,709	169,228
	保安職	178,900	158,388	156,667	-
	技能工・製造工	244,406	167,729	206,132	155,952
	運輸・機械運転職	273,555	211,772	233,038	173,334
	建設職	289,102	189,529	208,082	175,000
	労務職	220,000	176,599	194,180	157,222

\* 求人賃金・求職者希望賃金は、ハローワークシステム(職業紹介)3月新規求人・新規求職から抽出。

\* 求人賃金については、男女不問である。



# 求人・求職者 賃金情報【2月】

県央2地区 《宇都宮・真岡》

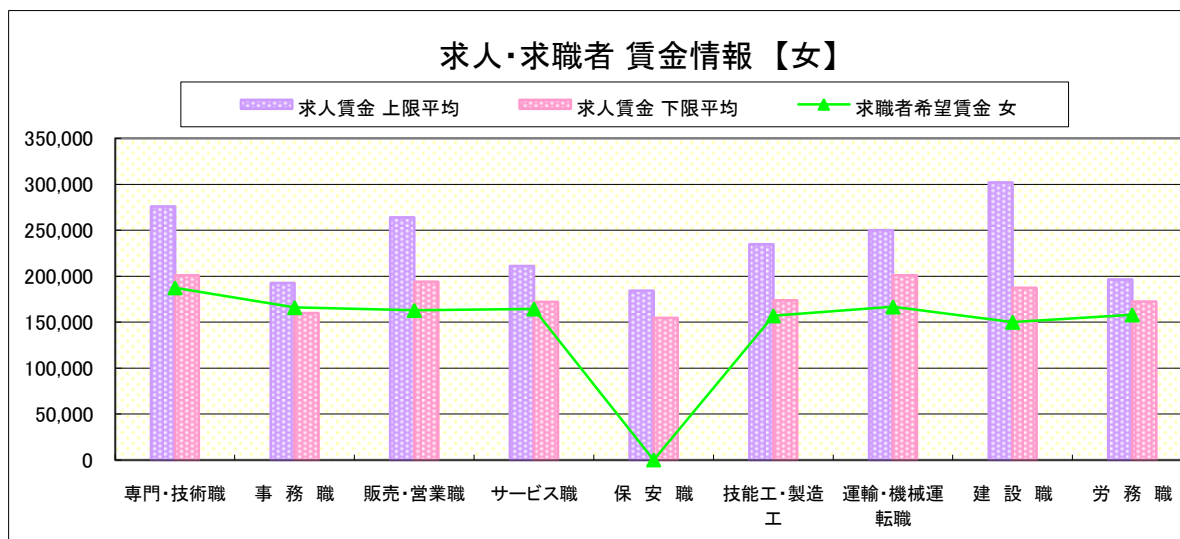
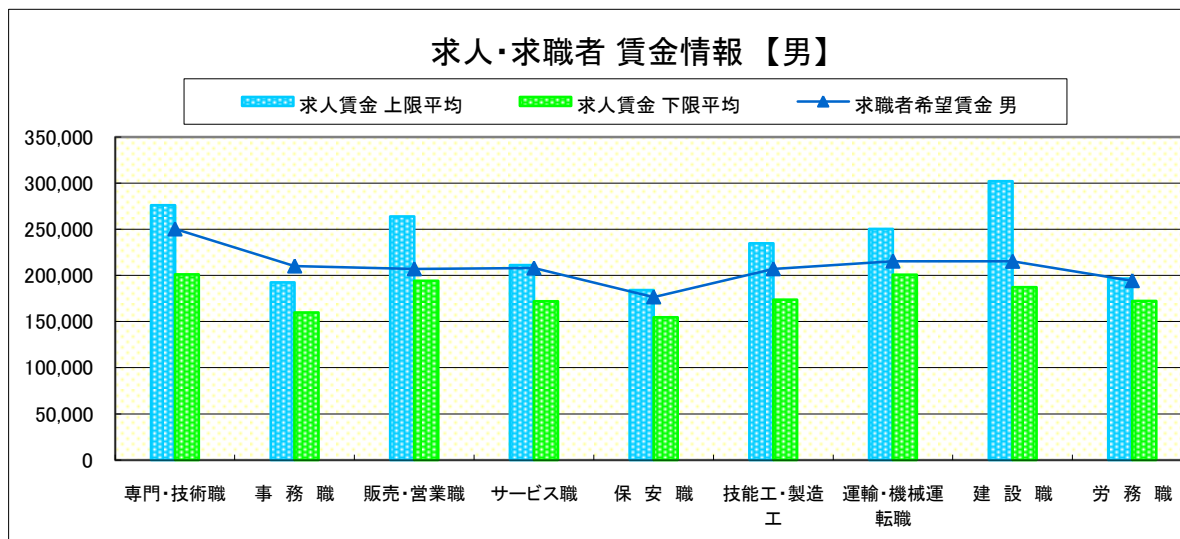
求人賃金・求職者希望賃金情報(常用)

(単位:円)

		求人賃金		求職者希望賃金	
		上限平均	下限平均	男	女
職業別	専門・技術職	275,959	201,066	250,334	187,544
	事務職	192,529	159,824	210,142	165,996
	販売・営業職	263,934	194,088	207,118	162,917
	サービス職	211,064	171,998	207,955	164,470
	保安職	184,309	154,520	176,667	-
	技能工・製造工	234,730	173,740	207,183	157,025
	運輸・機械運転職	250,289	200,935	215,494	166,667
	建設職	302,079	187,229	215,257	150,000
	労務職	196,545	172,488	194,303	158,045

\* 求人賃金・求職者希望賃金は、ハローワークシステム(職業紹介)3月新規求人・新規求職から抽出。

\* 求人賃金については、男女不問である。



# 求人・求職者 賃金情報 【2月】

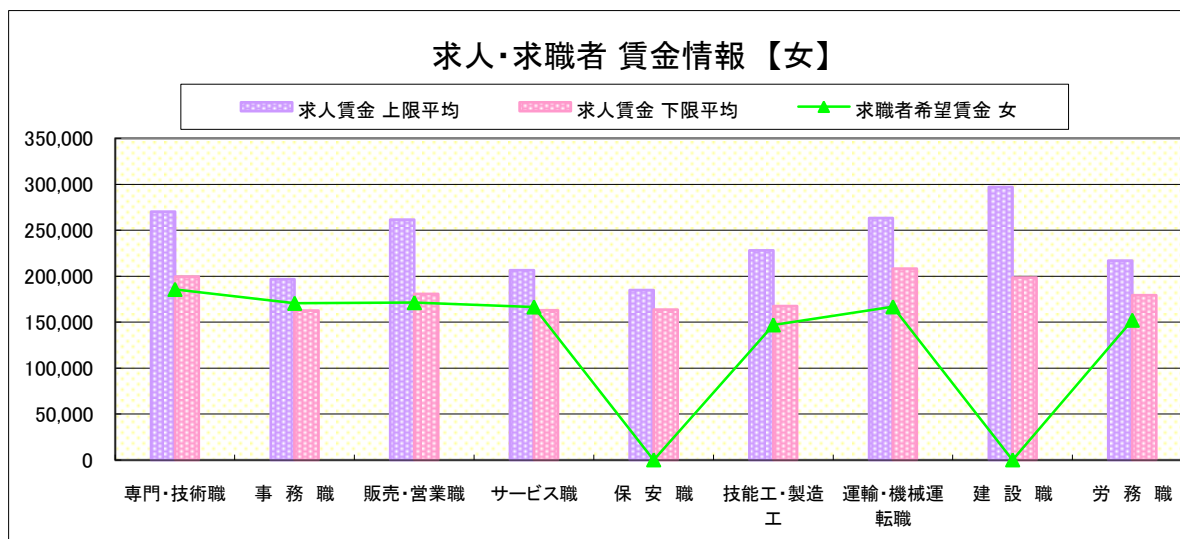
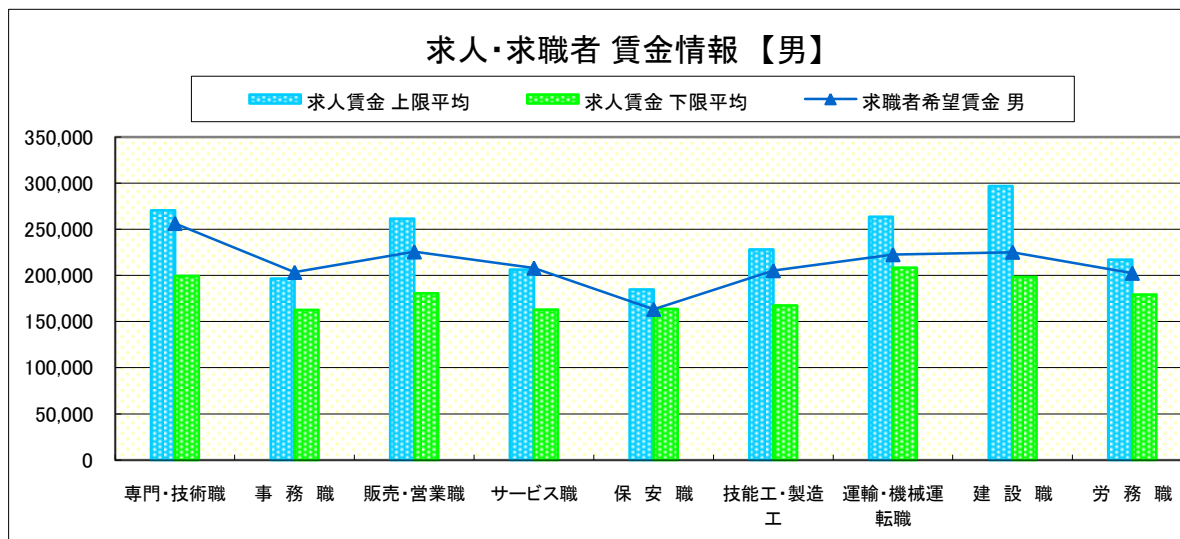
県央3地区 《宇都宮・那須烏山》

求人賃金・求職者希望賃金情報(常用) (単位:円)

職業別	職種	求人賃金		求職者希望賃金	
		上限平均	下限平均	男	女
職業別	専門・技術職	270,419	199,454	256,488	185,669
	事務職	196,770	162,474	203,455	170,520
	販売・営業職	261,677	180,728	225,618	171,250
	サービス職	206,418	163,011	208,030	166,537
	保安職	184,967	163,765	163,333	-
	技能工・製造工	228,313	167,422	205,278	147,044
	運輸・機械運転職	263,523	208,289	222,637	166,667
	建設職	297,087	198,520	225,257	-
	労務職	217,052	179,316	202,486	152,084

\* 求人賃金・求職者希望賃金は、ハローワークシステム(職業紹介)3月新規求人・新規求職から抽出。

\* 求人賃金については、男女不問である。



# 求人・求職者 賃金情報【2月】

県南1地区 《小山・栃木》

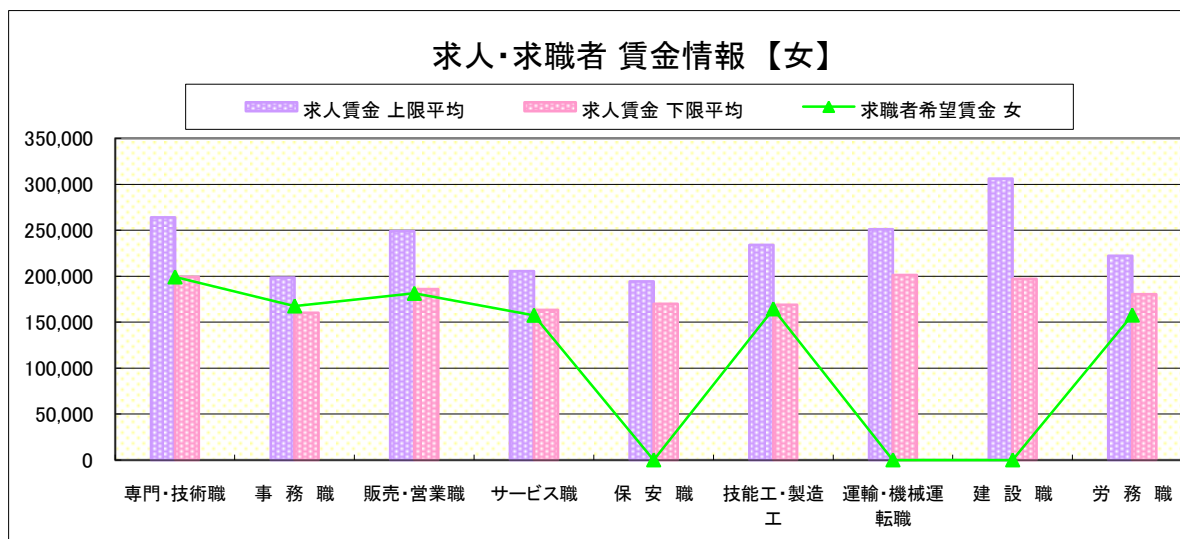
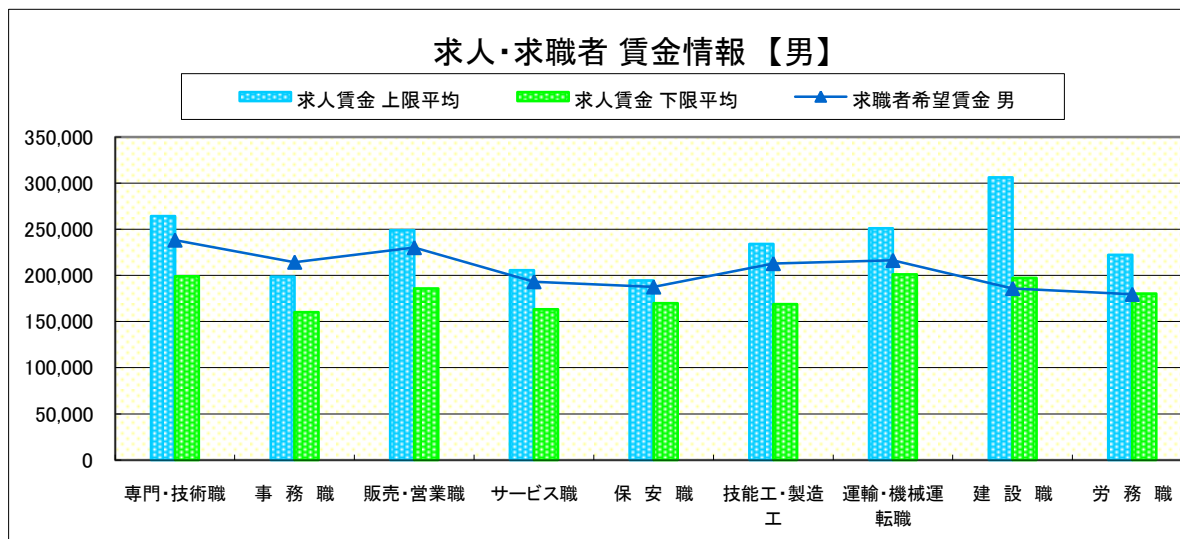
求人賃金・求職者希望賃金情報(常用)

(単位:円)

職業別	職種	求人賃金		求職者希望賃金	
		上限平均	下限平均	男	女
職業別	専門・技術職	264,183	199,082	238,341	199,280
	事務職	198,621	160,306	214,398	167,658
	販売・営業職	249,100	186,005	230,232	181,389
	サービス職	205,674	163,274	193,195	157,527
	保安職	194,400	170,000	187,500	-
	技能工・製造工	234,105	168,846	212,907	164,473
	運輸・機械運転職	251,216	201,269	216,334	-
	建設職	306,167	197,261	185,909	-
	労務職	222,183	180,470	179,588	157,720

\* 求人賃金・求職者希望賃金は、ハローワークシステム(職業紹介)3月新規求人・新規求職から抽出。

\* 求人賃金については、男女不問である。



# 求人・求職者 賃金情報【2月】

県南2地区 《足利・佐野》

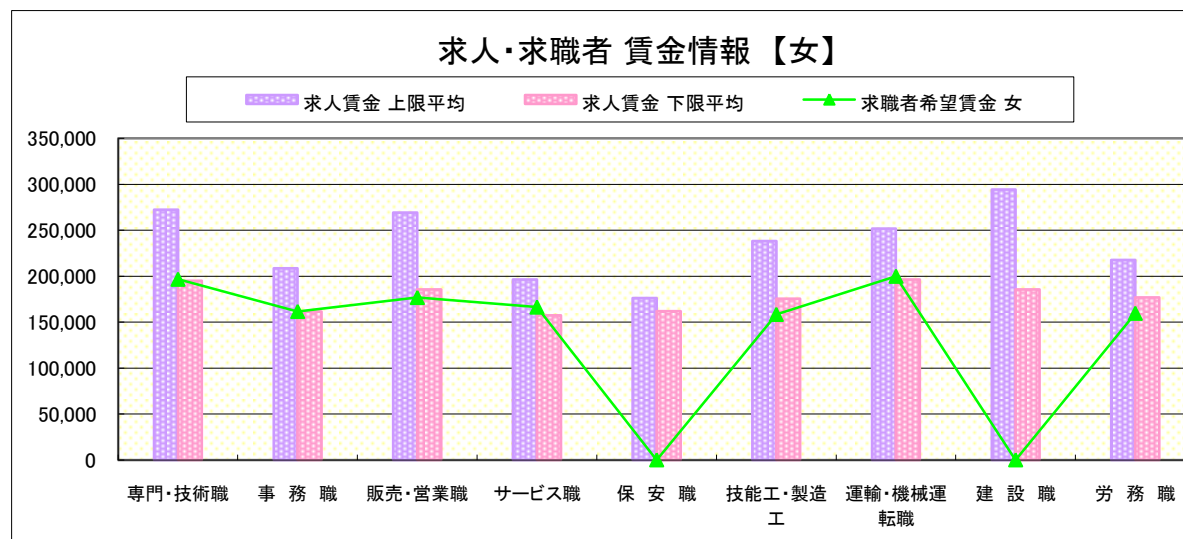
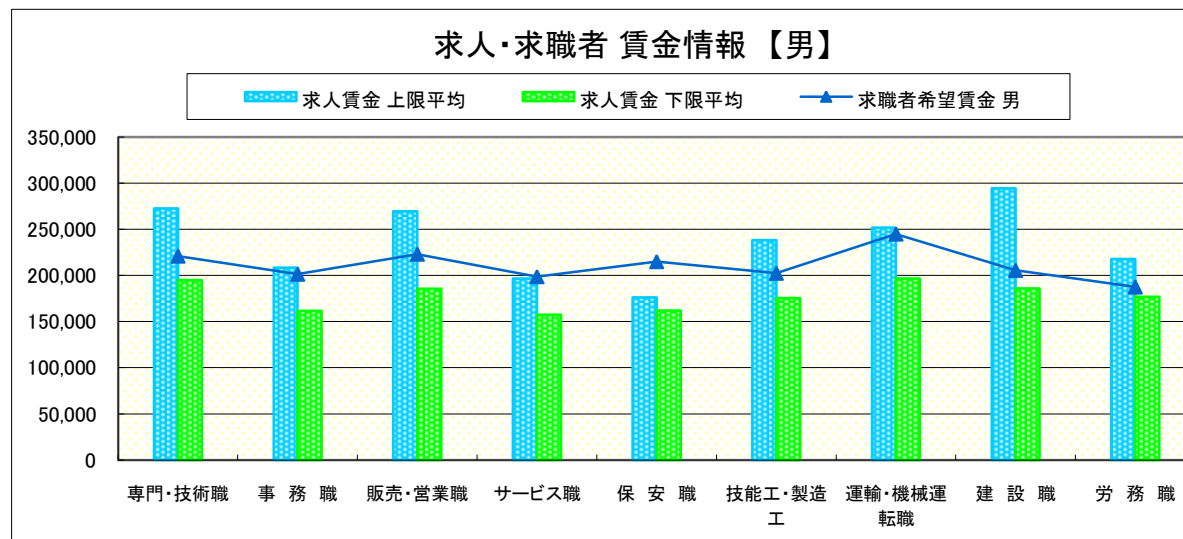
求人賃金・求職者希望賃金情報(常用)

(単位:円)

		求人賃金		求職者希望賃金	
		上限平均	下限平均	男	女
職業別	専門・技術職	272,596	194,979	221,005	196,728
	事務職	208,512	161,632	201,364	161,670
	販売・営業職	269,426	185,665	223,070	176,875
	サービス職	196,549	157,359	198,693	166,416
	保安職	176,308	161,932	215,000	-
	技能工・製造工	238,401	175,448	202,420	158,493
	運輸・機械運転職	251,945	196,509	244,928	200,000
	建設職	294,378	185,789	205,595	-
	労務職	217,835	176,759	187,526	159,667

\* 求人賃金・求職者希望賃金は、ハローワークシステム(職業紹介)3月新規求人・新規求職から抽出。

\* 求人賃金については、男女不問である。





# 求人・求職者 賃金情報 【2月】

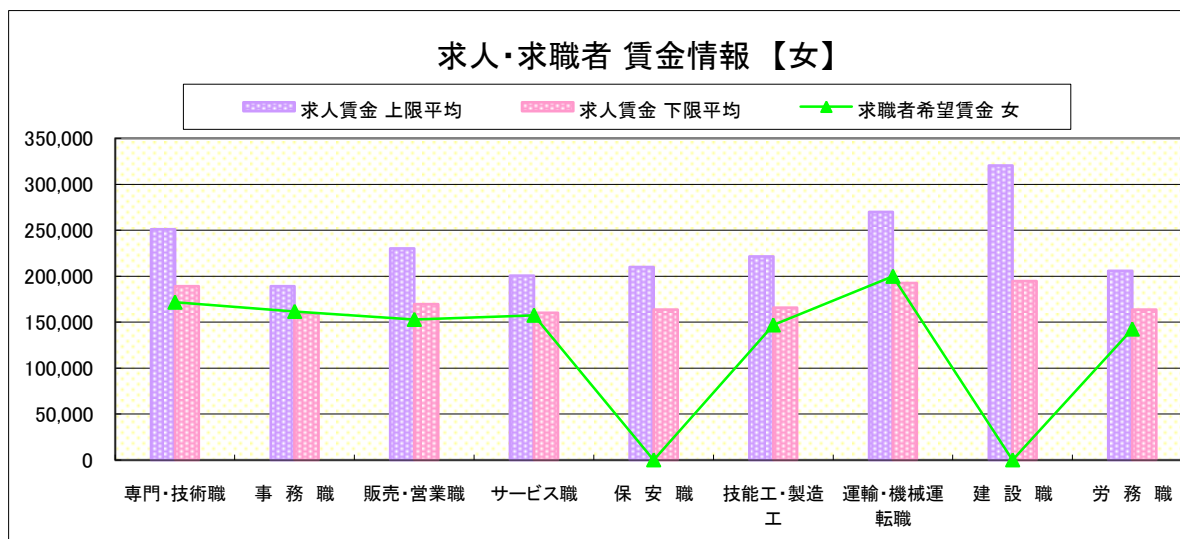
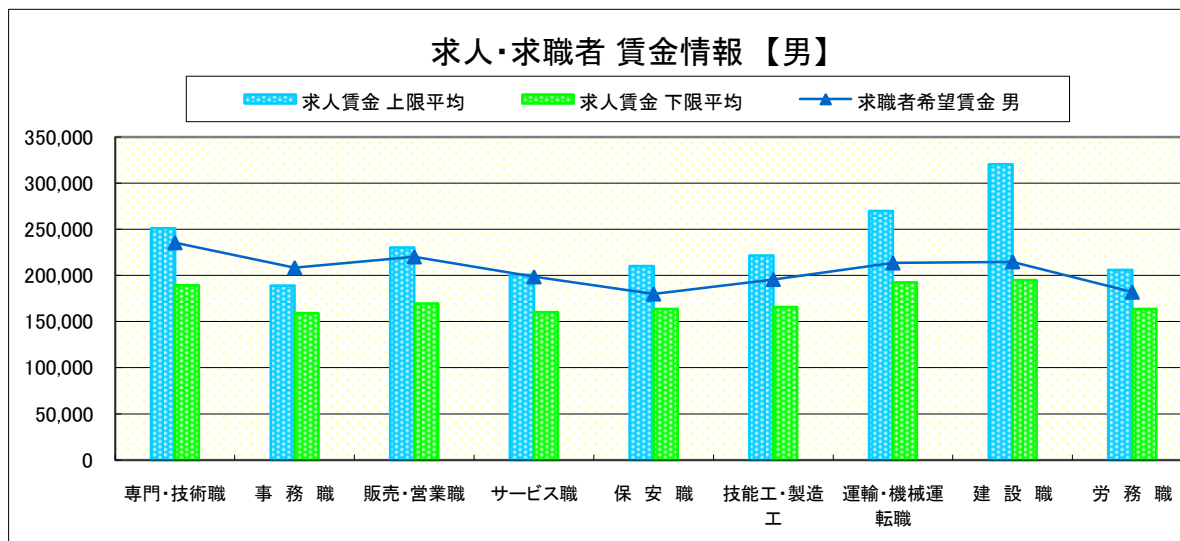
県 北 《大田原・矢板・黒磯》

求人賃金・求職者希望賃金情報(常用) (単位:円)

職業別	職種	求人賃金		求職者希望賃金	
		上限平均	下限平均	男	女
職 業 別	専門・技術職	251,229	189,217	235,391	171,753
	事務職	189,066	159,201	208,440	161,740
	販売・営業職	230,224	169,521	220,149	153,024
	サービス職	200,654	160,298	198,598	157,561
	保安職	210,040	163,697	180,000	-
	技能工・製造工	221,446	165,757	195,697	146,994
	運輸・機械運転職	269,841	192,518	213,538	200,000
	建設職	320,478	194,822	214,779	-
	労務職	205,853	163,696	182,024	142,500

\* 求人賃金・求職者希望賃金は、ハローワークシステム(職業紹介)3月新規求人・新規求職から抽出。

\* 求人賃金については、男女不問である。

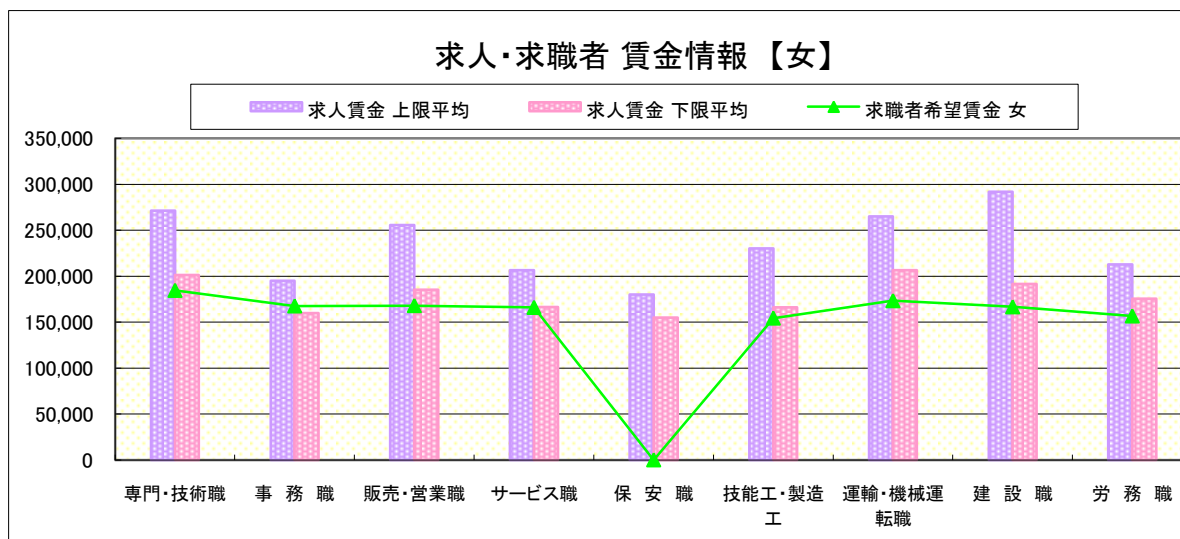
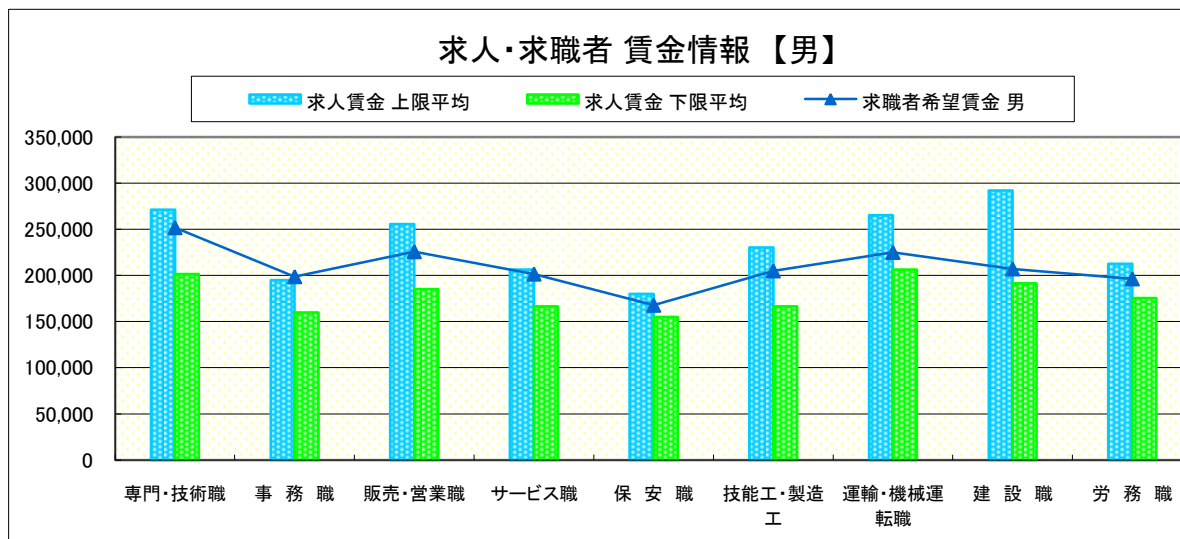


# 求人・求職者 賃金情報【2月】

県 央 《宇都宮・那須烏山・鹿沼・真岡・日光》

求人賃金・求職者希望賃金情報(常用) (単位:円)

職業別	職種	求人賃金		求職者希望賃金	
		上限平均	下限平均	男	女
職業別	専門・技術職	271,301	201,379	251,800	184,584
	事務職	194,987	159,697	198,711	167,637
	販売・営業職	255,662	185,248	225,779	168,028
	サービス職	206,395	166,303	201,529	166,043
	保安職	180,088	155,110	167,778	-
	技能工・製造工	230,340	166,271	204,974	154,421
	運輸・機械運転職	265,182	206,465	224,966	173,334
	建設職	291,913	191,531	207,135	166,667
	労務職	212,662	175,434	196,346	156,718



\* 求人賃金・求職者希望賃金は、ハローワークシステム(職業紹介)3月新規求人・新規求職から抽出。

\* 求人賃金については、男女不問である。



# 求人・求職者 賃金情報【2月】

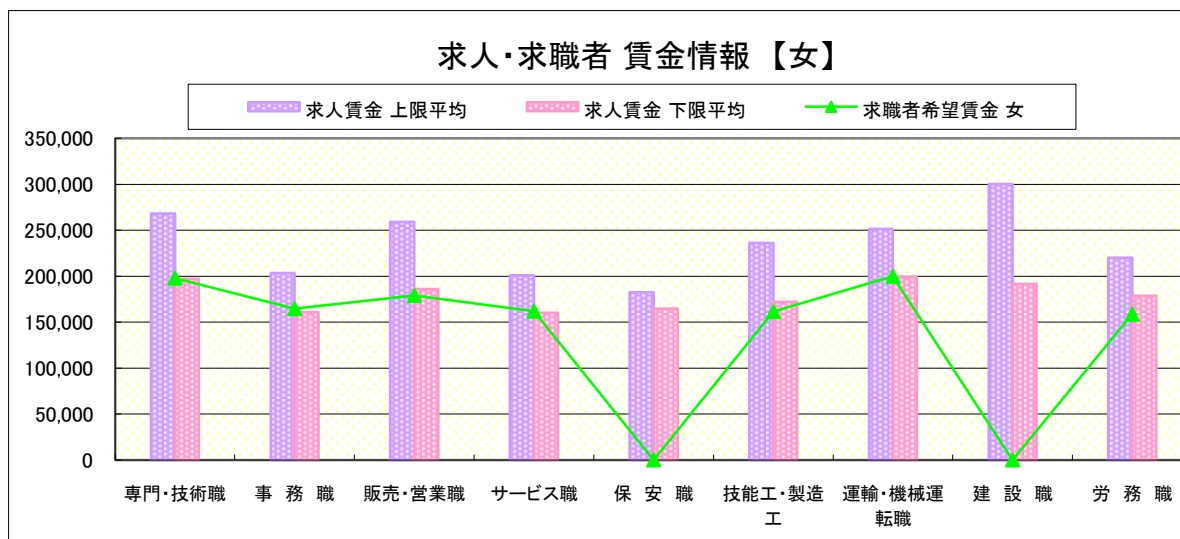
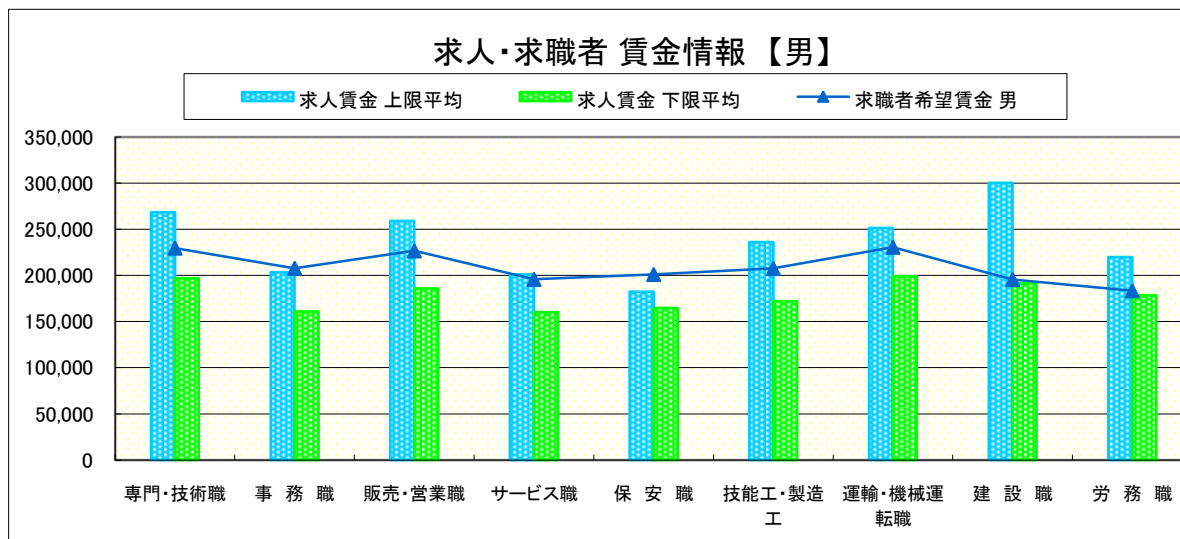
県 南 《栃木・佐野・足利・小山》

求人賃金・求職者希望賃金情報(常用) (単位:円)

職業別	職種	求人賃金		求職者希望賃金	
		上限平均	下限平均	男	女
職 業 別	専門・技術職	268,390	197,030	229,673	198,004
	事務職	203,567	160,969	207,881	164,664
	販売・営業職	259,263	185,835	226,651	179,132
	サービス職	201,111	160,316	195,944	161,971
	保安職	182,338	164,621	201,250	-
	技能工・製造工	236,253	172,147	207,664	161,483
	運輸・機械運転職	251,580	198,889	230,631	200,000
	建設職	300,272	191,525	195,752	-
	労務職	220,009	178,614	183,557	158,693

\* 求人賃金・求職者希望賃金は、ハローワークシステム(職業紹介)3月新規求人・新規求職から抽出。

\* 求人賃金については、男女不問である。



# 求人・求職者 賃金情報【2月】

宇 都 宮

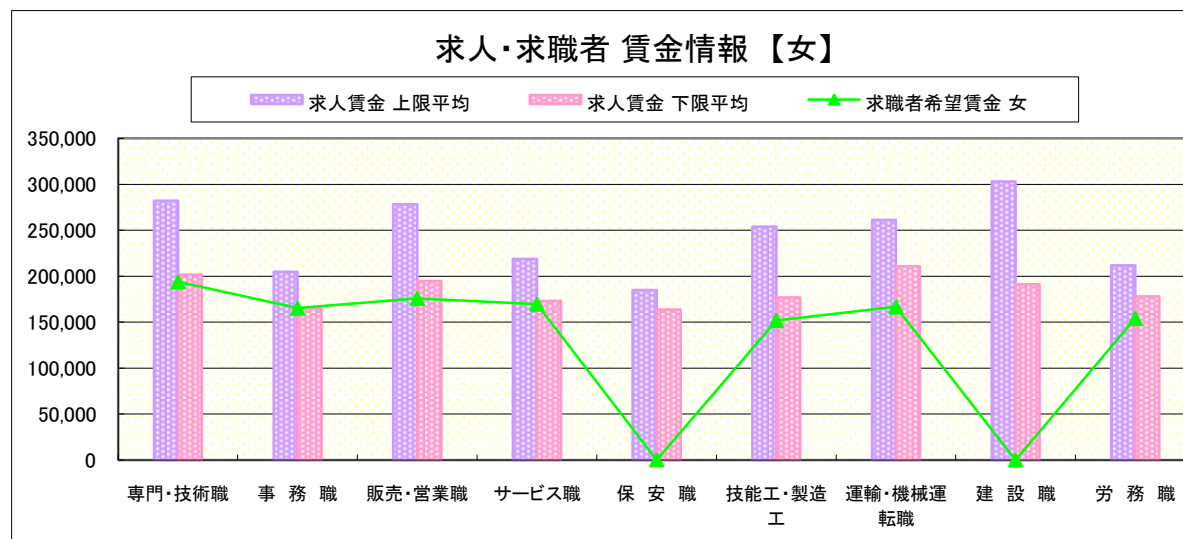
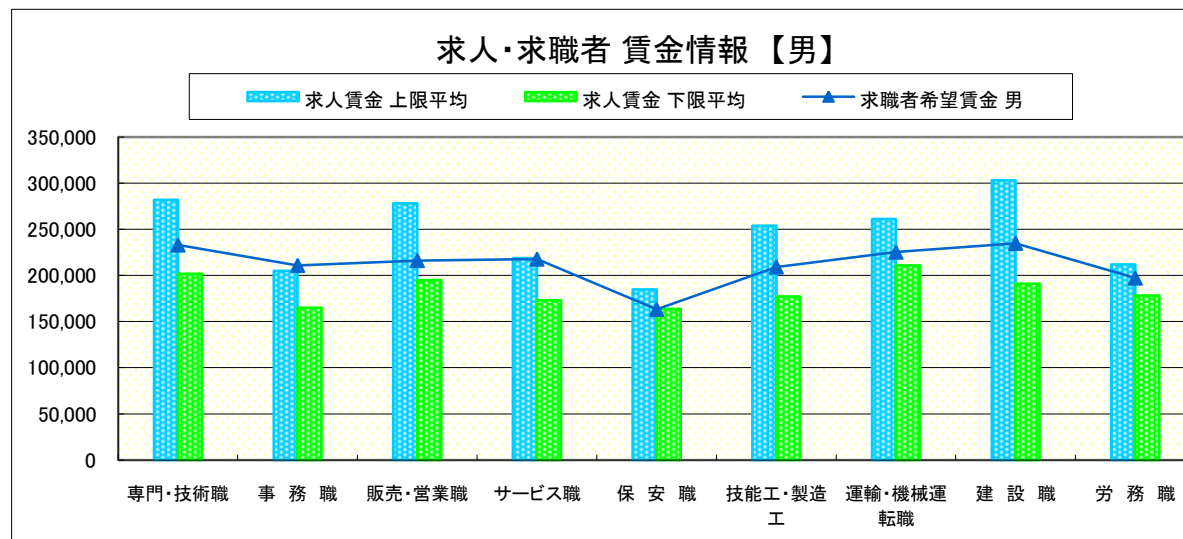
求人賃金・求職者希望賃金情報(常用)

(単位:円)

	職業別	求人賃金		求職者希望賃金	
		上限平均	下限平均	男	女
	専門・技術職	282,163	201,787	232,976	193,838
	事務職	204,969	165,191	210,909	165,325
	販売・営業職	278,354	194,788	216,235	175,833
	サービス職	218,813	172,944	217,727	169,740
	保安職	184,967	163,765	163,333	-
	技能工・製造工	253,803	177,078	209,222	151,944
	運輸・機械運転職	261,188	210,720	225,273	166,667
	建設職	303,035	191,214	234,800	-
	労務職	211,940	178,119	197,193	154,167

\* 求人賃金・求職者希望賃金は、ハローワークシステム(職業紹介)4月新規求人・新規求職から抽出。

\* 求人賃金については、男女不問である。



# 求人・求職者 賃金情報 【2月】

那 須 烏 山

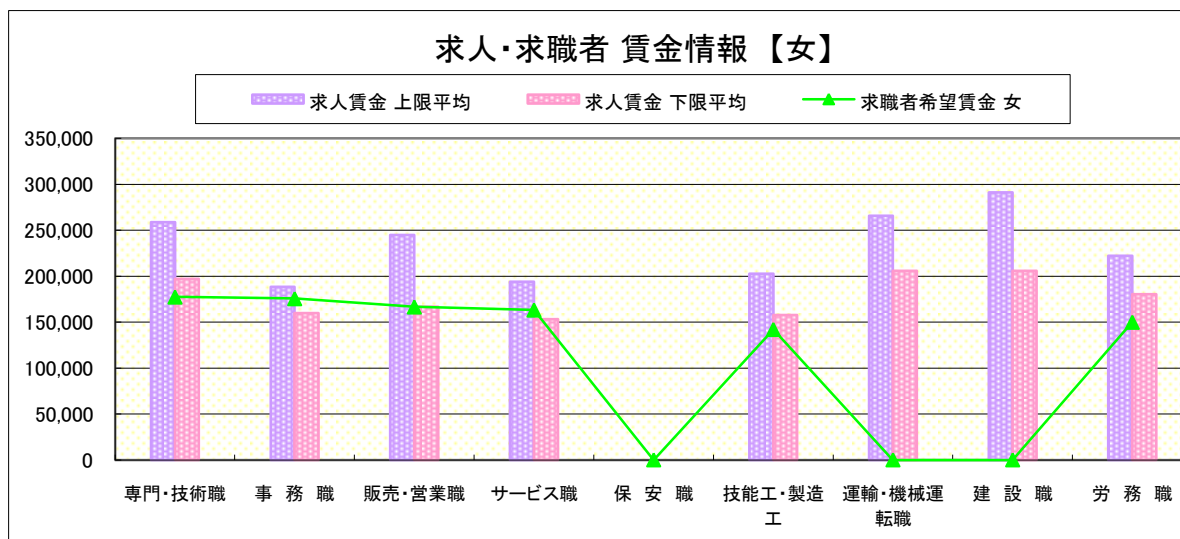
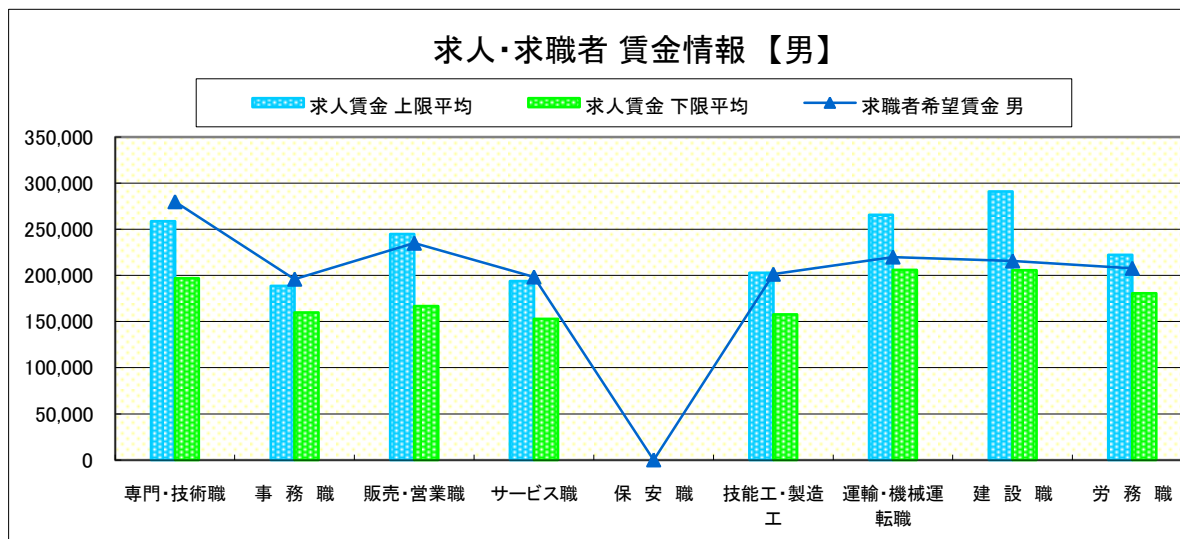
求人賃金・求職者希望賃金情報(常用)

(単位:円)

職業別		求人賃金		求職者希望賃金	
		上限平均	下限平均	男	女
職 業 別	専門・技術職	258,674	197,120	280,000	177,500
	事務職	188,571	159,757	196,000	175,714
	販売・営業職	245,000	166,667	235,000	166,667
	サービス職	194,023	153,078	198,333	163,333
	保安職	-	-	-	-
	技能工・製造工	202,823	157,766	201,333	142,143
	運輸・機械運転職	265,857	205,857	220,000	-
	建設職	291,138	205,825	215,714	-
	労務職	222,163	180,513	207,778	150,000

\* 求人賃金・求職者希望賃金は、ハローワークシステム(職業紹介)4月新規求人・新規求職から抽出。

\* 求人賃金については、男女不問である。



# 求人・求職者 賃金情報【2月】

鹿 沼

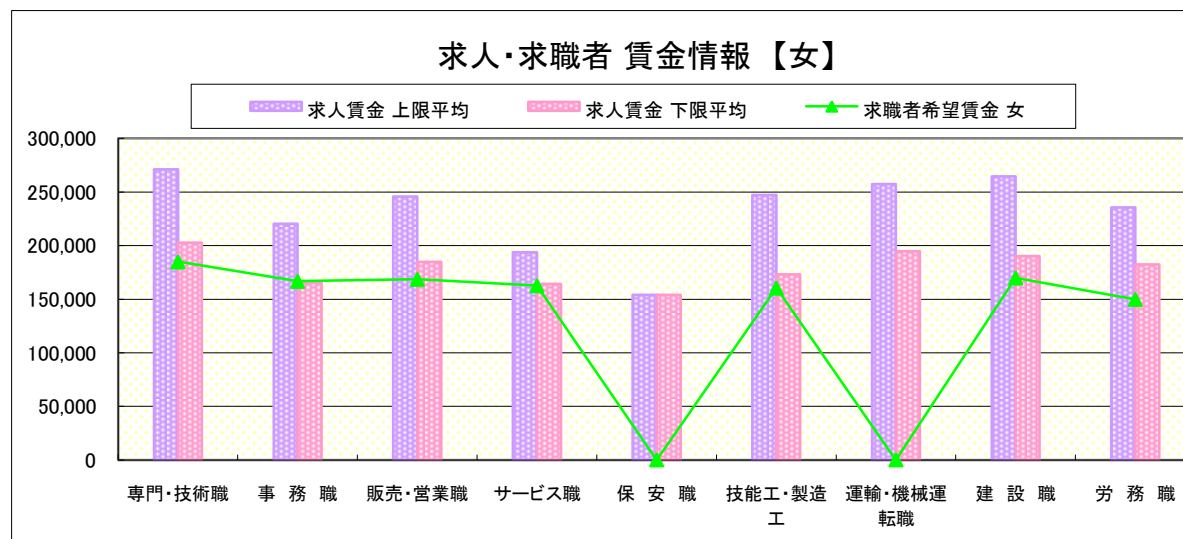
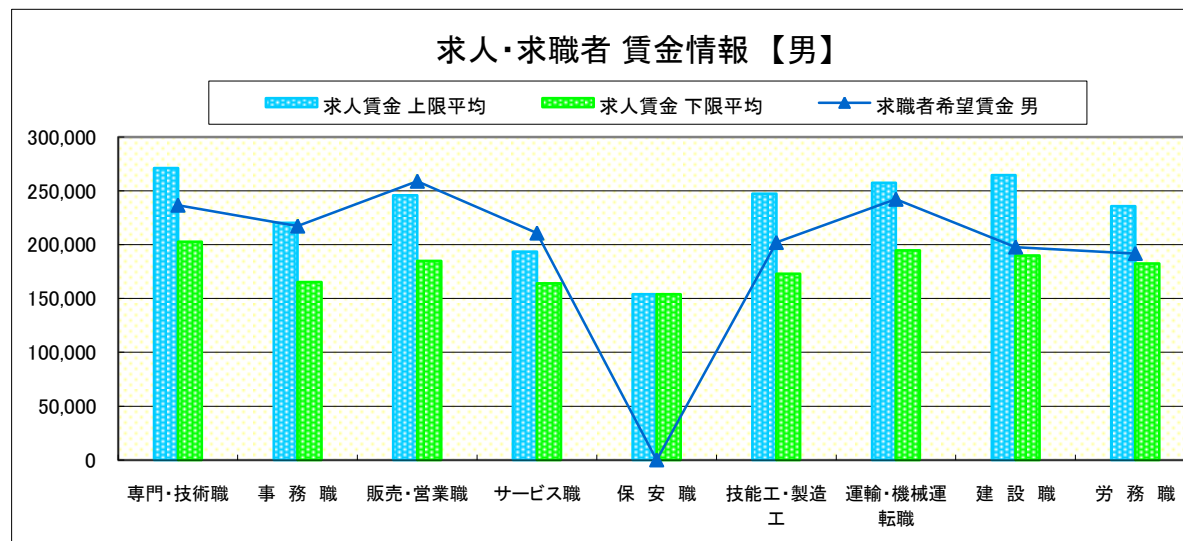
求人賃金・求職者希望賃金情報(常用)

(単位:円)

		求人賃金		求職者希望賃金	
		上限平均	下限平均	男	女
職 業 別	専門・技術職	271,037	202,815	236,667	185,000
	事務職	220,435	165,326	217,273	166,818
	販売・営業職	245,911	184,954	258,947	168,750
	サービス職	193,671	164,163	210,769	162,727
	保安職	154,000	154,000	-	-
	技能工・製造工	247,220	173,138	202,031	160,526
	運輸・機械運転職	257,478	194,583	242,174	-
	建設職	264,694	190,069	197,778	170,000
	労務職	235,634	182,496	191,818	150,000

\* 求人賃金・求職者希望賃金は、ハローワークシステム(職業紹介)4月新規求人・新規求職から抽出。

\* 求人賃金については、男女不問である。



# 求人・求職者 賃金情報【2月】

栃 木

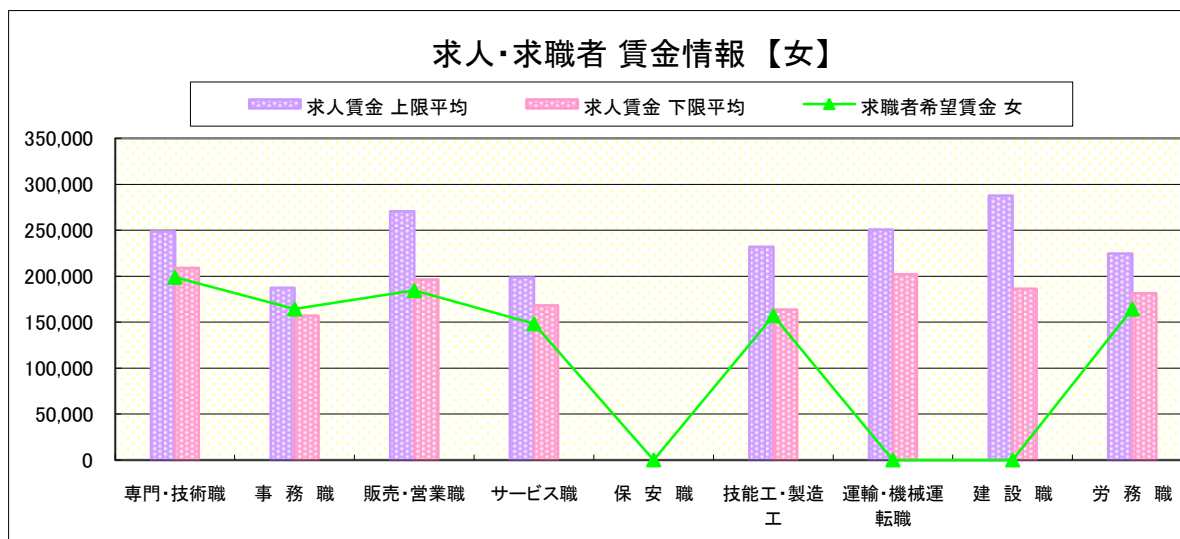
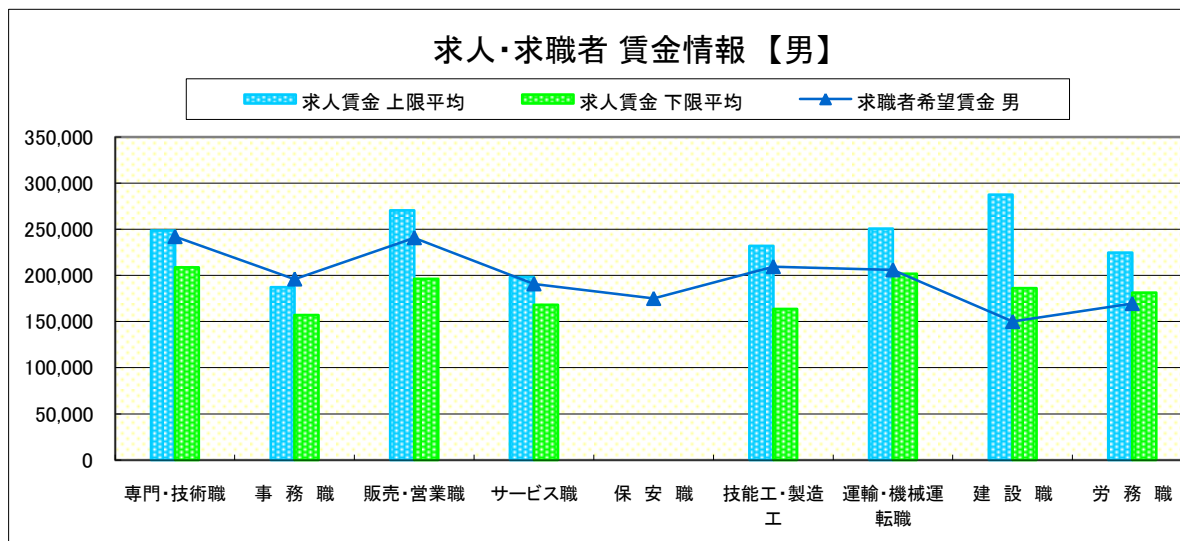
求人賃金・求職者希望賃金情報(常用)

(単位:円)

職業別		求人賃金		求職者希望賃金	
		上限平均	下限平均	男	女
職 業 別	専門・技術職	248,774	208,873	242,000	198,929
	事務職	187,298	157,034	196,087	164,429
	販売・営業職	270,535	196,319	240,833	184,444
	サービス職	198,487	168,238	190,833	148,235
	保安職	-	-	175,000	-
	技能工・製造工	231,910	163,732	209,531	157,222
	運輸・機械運転職	250,768	201,983	206,000	-
	建設職	287,701	186,323	150,000	-
	労務職	224,624	181,519	169,545	164,286

\* 求人賃金・求職者希望賃金は、ハローワークシステム(職業紹介)4月新規求人・新規求職から抽出。

\* 求人賃金については、男女不問である。



# 求人・求職者 賃金情報【2月】

佐野

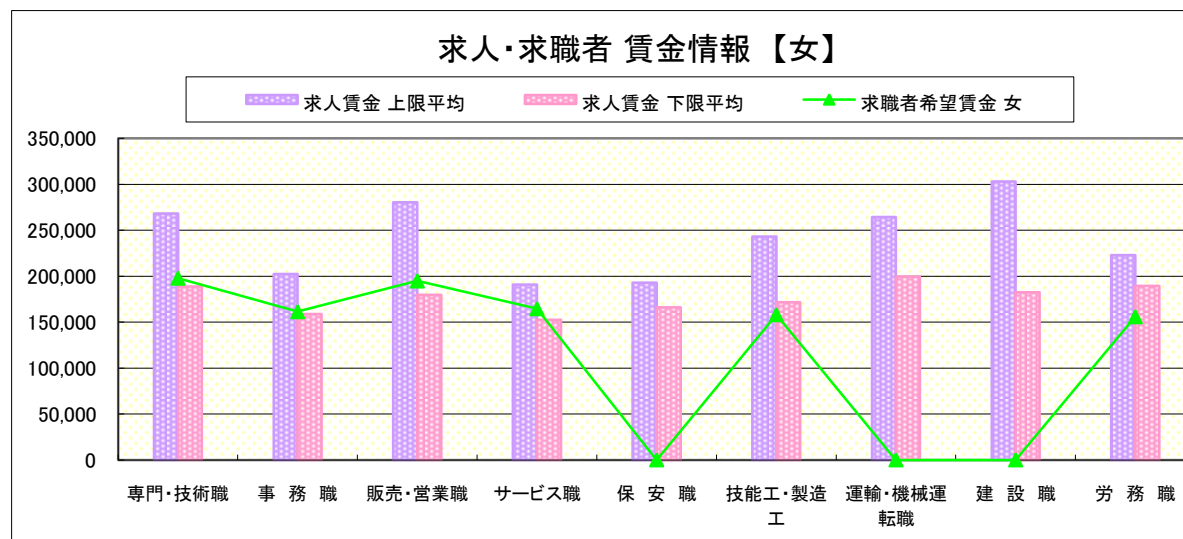
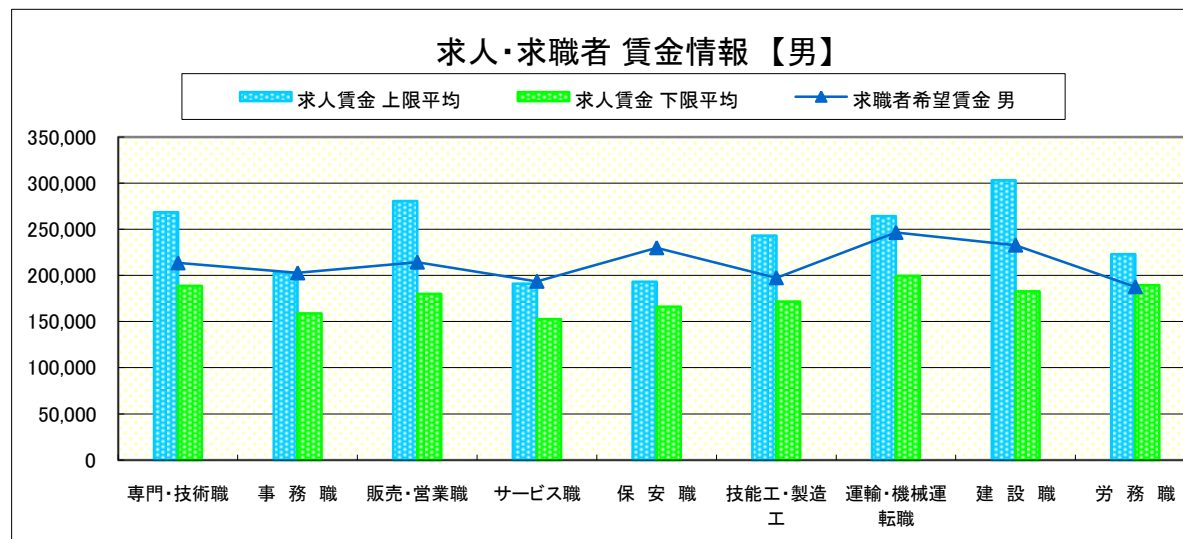
求人賃金・求職者希望賃金情報(常用)

(単位:円)

	職業別	求人賃金		求職者希望賃金	
		上限平均	下限平均	男	女
	専門・技術職	268,323	188,679	213,571	198,000
	事務職	202,460	158,960	202,727	161,475
	販売・営業職	280,524	179,821	214,375	195,000
	サービス職	191,030	152,686	193,636	164,737
	保安職	193,013	166,200	230,000	-
	技能工・製造工	243,090	171,662	197,463	158,235
	運輸・機械運転職	264,436	199,484	246,522	-
	建設職	303,060	182,600	232,857	-
	労務職	222,891	189,458	187,778	156,000

\* 求人賃金・求職者希望賃金は、ハローワークシステム(職業紹介)4月新規求人・新規求職から抽出。

\* 求人賃金については、男女不問である。





# 求人・求職者 賃金情報【2月】

足 利

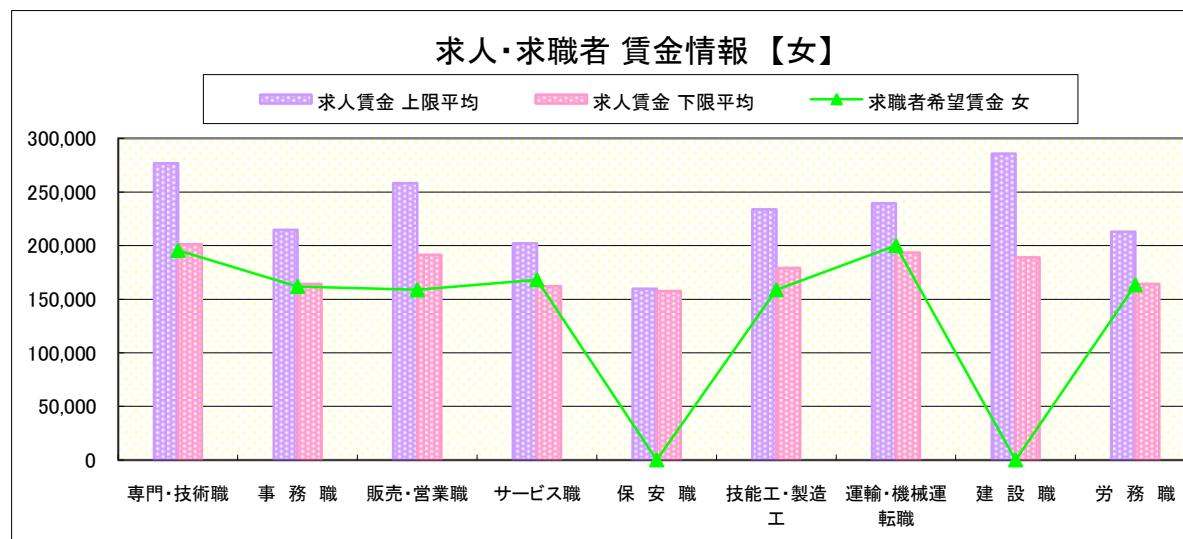
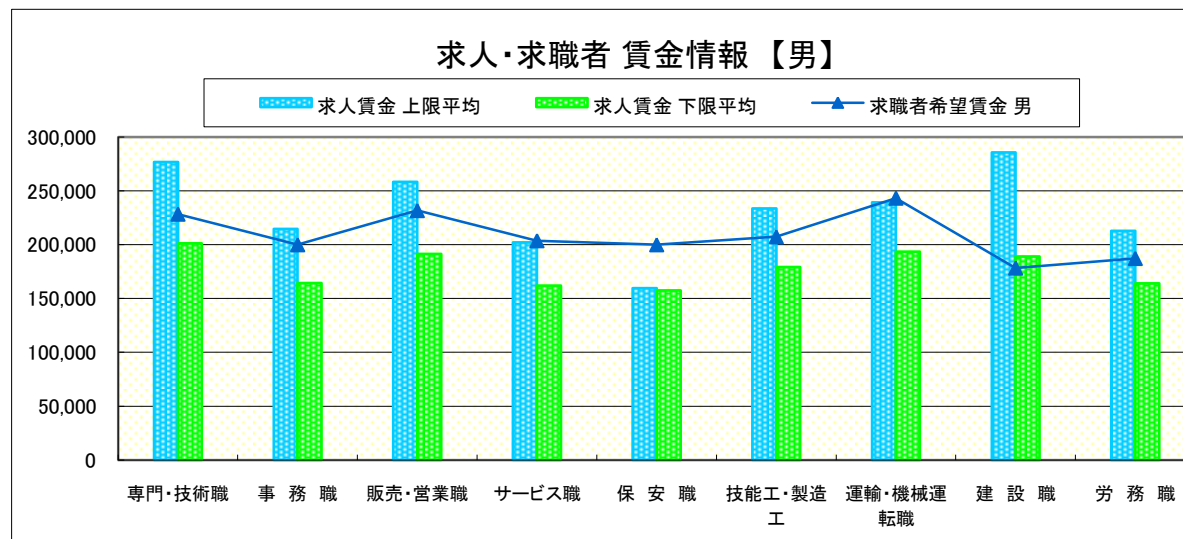
求人賃金・求職者希望賃金情報(常用)

(単位:円)

職業別	職種	求人賃金		求職者希望賃金	
		上限平均	下限平均	男	女
職 業 別	専門・技術職	276,869	201,278	228,438	195,455
	事務職	214,564	164,303	200,000	161,864
	販売・営業職	258,328	191,508	231,765	158,750
	サービス職	202,068	162,031	203,750	168,095
	保安職	159,602	157,664	200,000	-
	技能工・製造工	233,712	179,233	207,377	158,750
	運輸・機械運転職	239,454	193,534	243,333	200,000
	建設職	285,696	188,977	178,333	-
	労務職	212,779	164,059	187,273	163,333

\* 求人賃金・求職者希望賃金は、ハローワークシステム(職業紹介)4月新規求人・新規求職から抽出。

\* 求人賃金については、男女不問である。



# 求人・求職者 賃金情報【2月】

真 岡

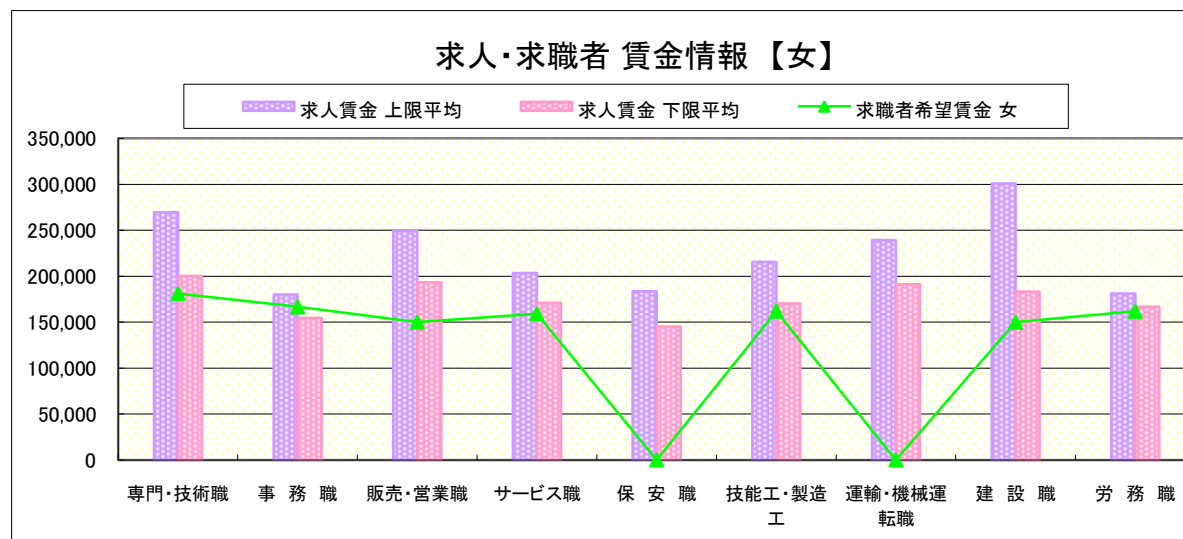
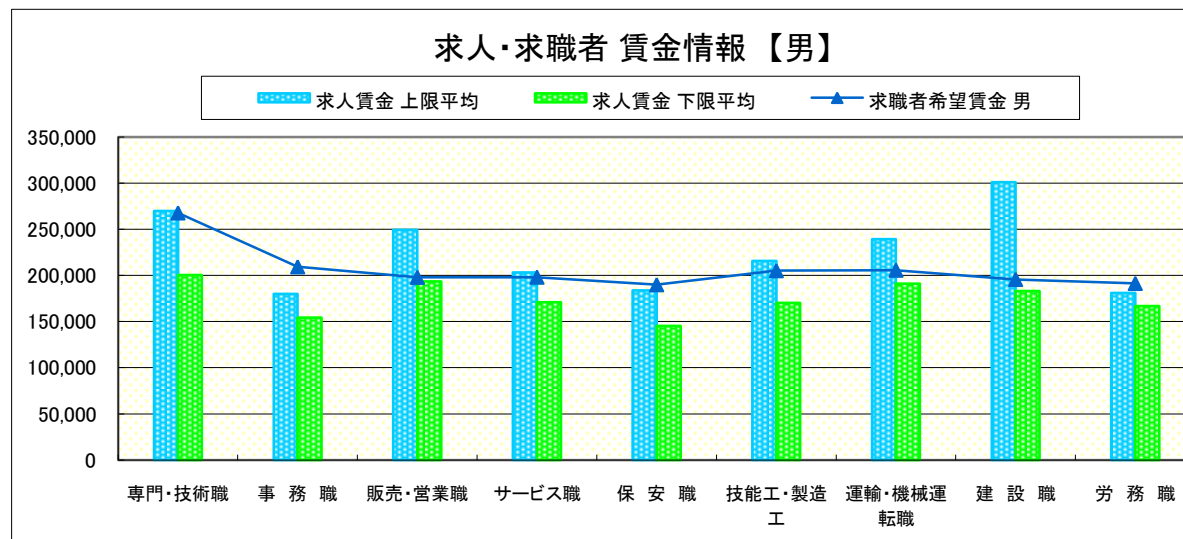
求人賃金・求職者希望賃金情報(常用)

(単位:円)

		求人賃金		求職者希望賃金	
		上限平均	下限平均	男	女
職 業 別	専門・技術職	269,755	200,344	267,692	181,250
	事務職	180,089	154,456	209,375	166,667
	販売・営業職	249,513	193,388	198,000	150,000
	サービス職	203,315	171,052	198,182	159,200
	保安職	183,650	145,275	190,000	-
	技能工・製造工	215,657	170,402	205,143	162,105
	運輸・機械運転職	239,389	191,149	205,714	-
	建設職	301,122	183,243	195,714	150,000
	労務職	181,149	166,857	191,412	161,923

\* 求人賃金・求職者希望賃金は、ハローワークシステム(職業紹介)4月新規求人・新規求職から抽出。

\* 求人賃金については、男女不問である。



# 求人・求職者 賃金情報 【2月】

矢 板

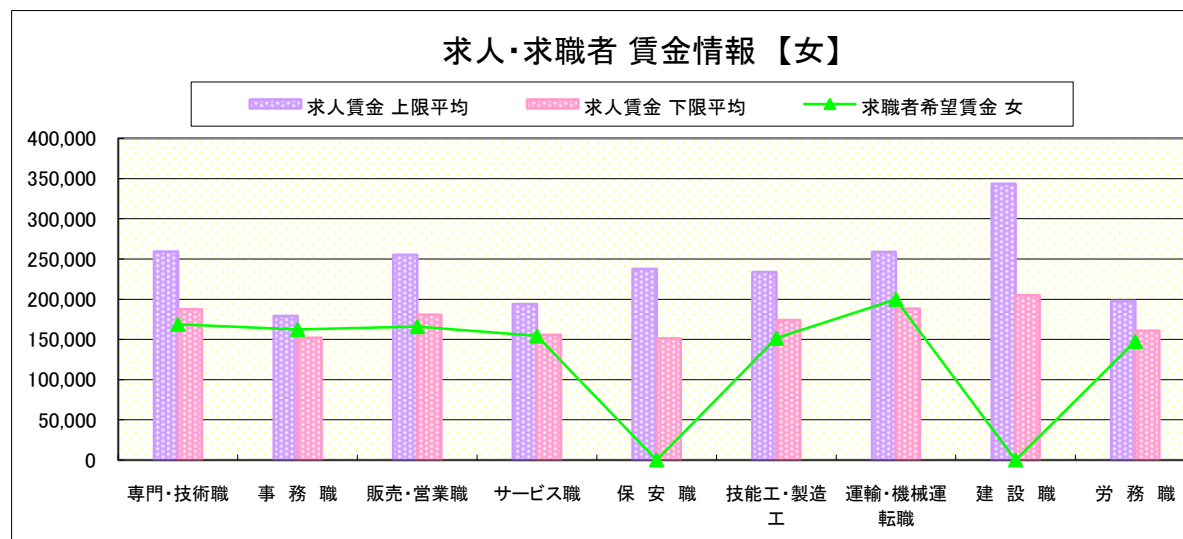
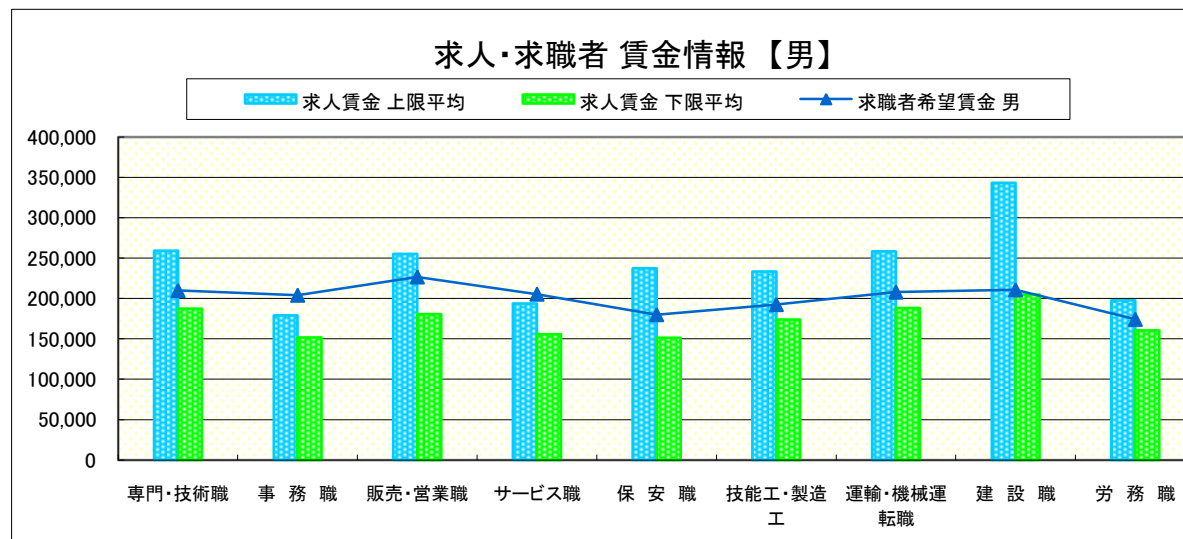
求人賃金・求職者希望賃金情報(常用)

(単位:円)

職業別	職種	求人賃金		求職者希望賃金	
		上限平均	下限平均	男	女
職 業 別	専門・技術職	259,318	187,299	210,000	168,667
	事務職	178,975	151,868	204,167	162,439
	販売・営業職	255,144	180,680	226,875	166,000
	サービス職	193,772	155,727	205,455	154,211
	保安職	237,600	151,200	180,000	-
	技能工・製造工	233,631	173,819	192,549	151,538
	運輸・機械運転職	258,588	188,072	208,000	200,000
	建設職	343,491	204,868	210,833	-
	労務職	197,860	160,655	174,211	147,500

\* 求人賃金・求職者希望賃金は、ハローワークシステム(職業紹介)4月新規求人・新規求職から抽出。

\* 求人賃金については、男女不問である。



# 求人・求職者 賃金情報 【2月】

大田原

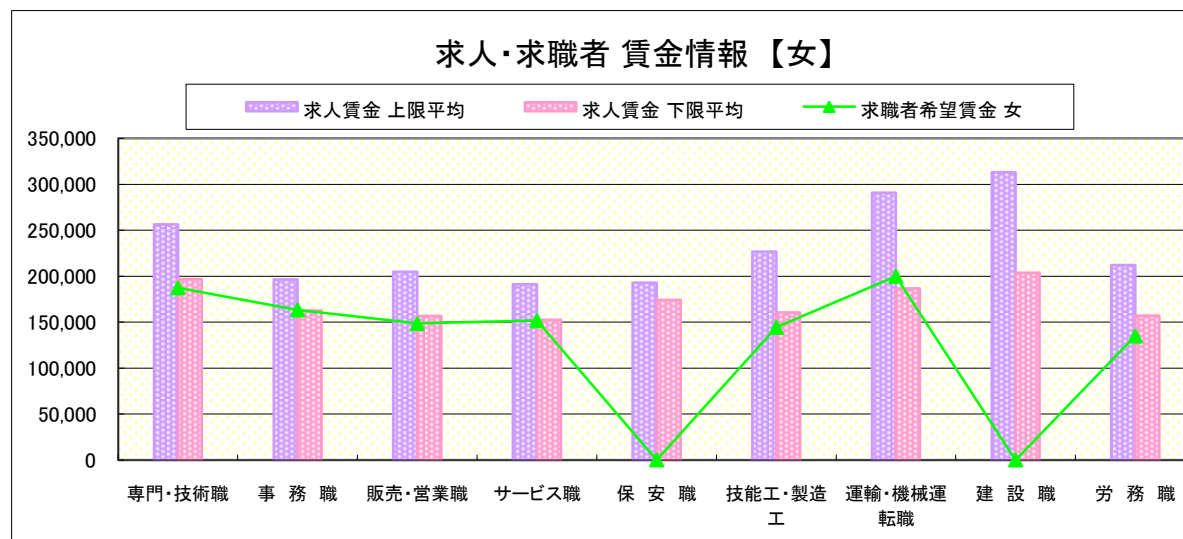
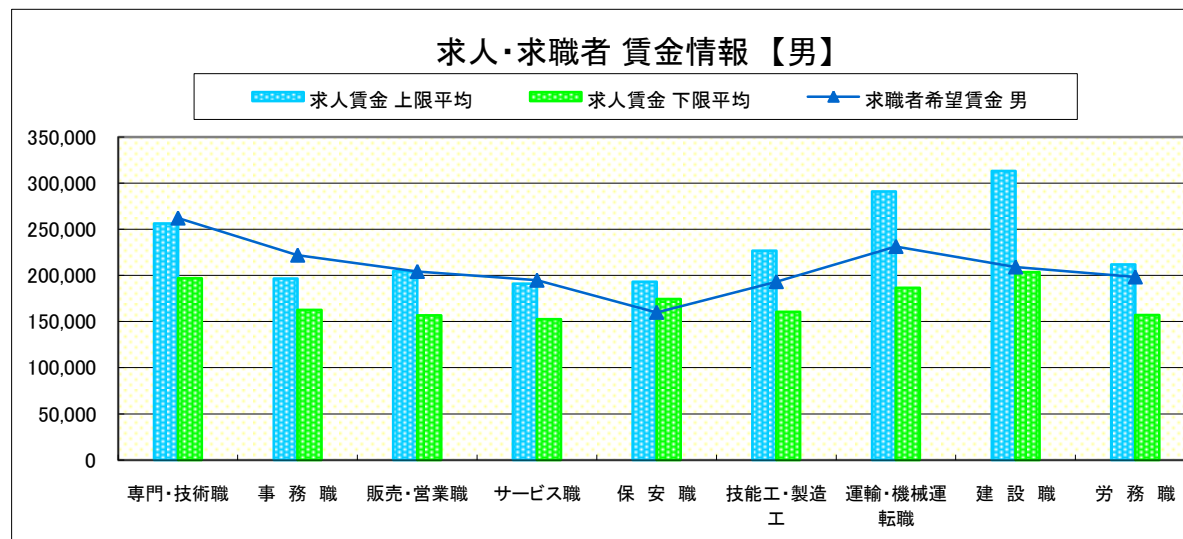
求人賃金・求職者希望賃金情報(常用)

(単位:円)

職業別	職種	求人賃金		求職者希望賃金	
		上限平均	下限平均	男	女
職業別	専門・技術職	256,332	196,864	262,174	187,500
	事務職	196,577	162,585	221,923	163,434
	販売・営業職	204,733	156,760	204,286	148,571
	サービス職	191,137	152,495	194,783	151,714
	保安職	193,000	174,250	160,000	-
	技能工・製造工	226,701	160,648	193,226	144,444
	運輸・機械運転職	290,900	186,595	231,364	200,000
	建設職	313,127	203,714	209,130	-
	労務職	212,011	157,037	198,333	135,000

\* 求人賃金・求職者希望賃金は、ハローワークシステム(職業紹介)4月新規求人・新規求職から抽出。

\* 求人賃金については、男女不問である。



# 求人・求職者 賃金情報 【2月】

小 山

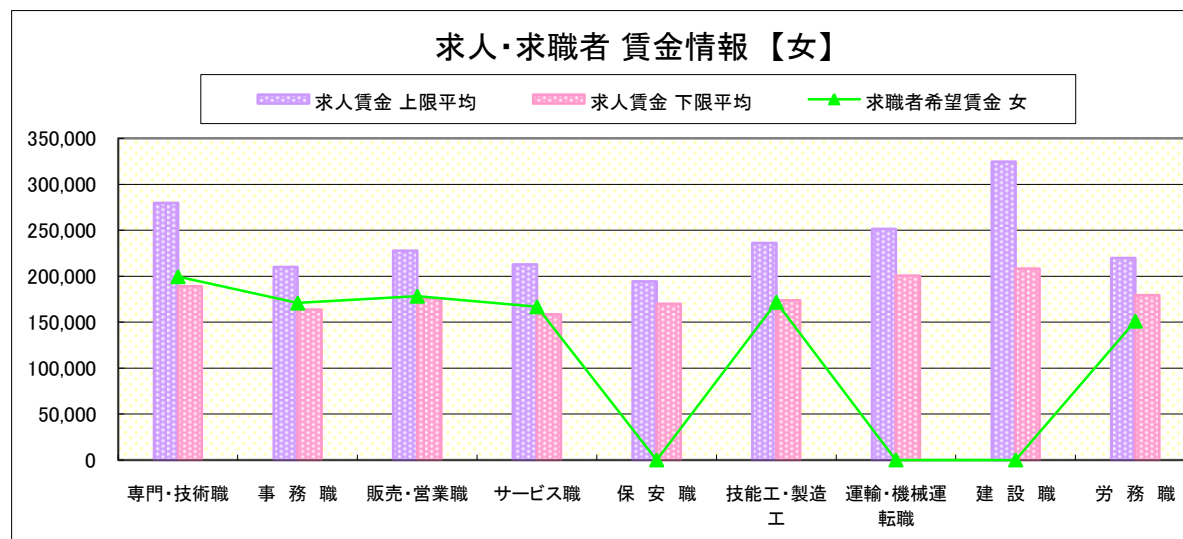
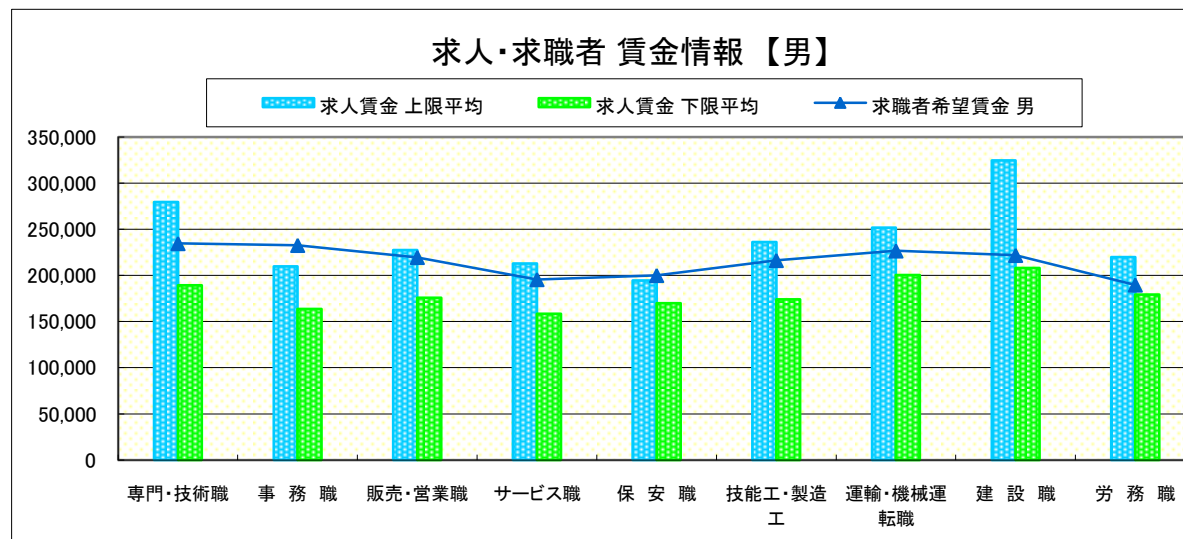
求人賃金・求職者希望賃金情報(常用)

(単位:円)

職業別		求人賃金		求職者希望賃金	
		上限平均	下限平均	男	女
職 業 別	専門・技術職	279,592	189,291	234,681	199,630
	事務職	209,944	163,578	232,708	170,887
	販売・営業職	227,664	175,691	219,630	178,333
	サービス職	212,860	158,310	195,556	166,818
	保安職	194,400	170,000	200,000	-
	技能工・製造工	236,300	173,960	216,283	171,724
	運輸・機械運転職	251,663	200,554	226,667	-
	建設職	324,632	208,198	221,818	-
	労務職	219,742	179,420	189,630	151,154

\* 求人賃金・求職者希望賃金は、ハローワークシステム(職業紹介)4月新規求人・新規求職から抽出。

\* 求人賃金については、男女不問である。



# 求人・求職者 賃金情報 【2月】

日 光

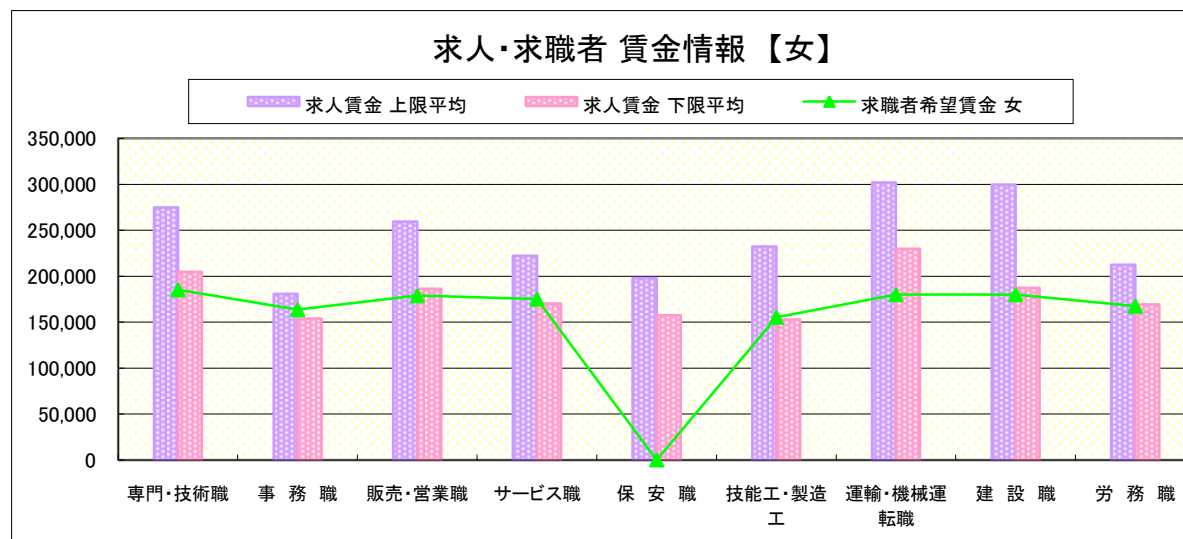
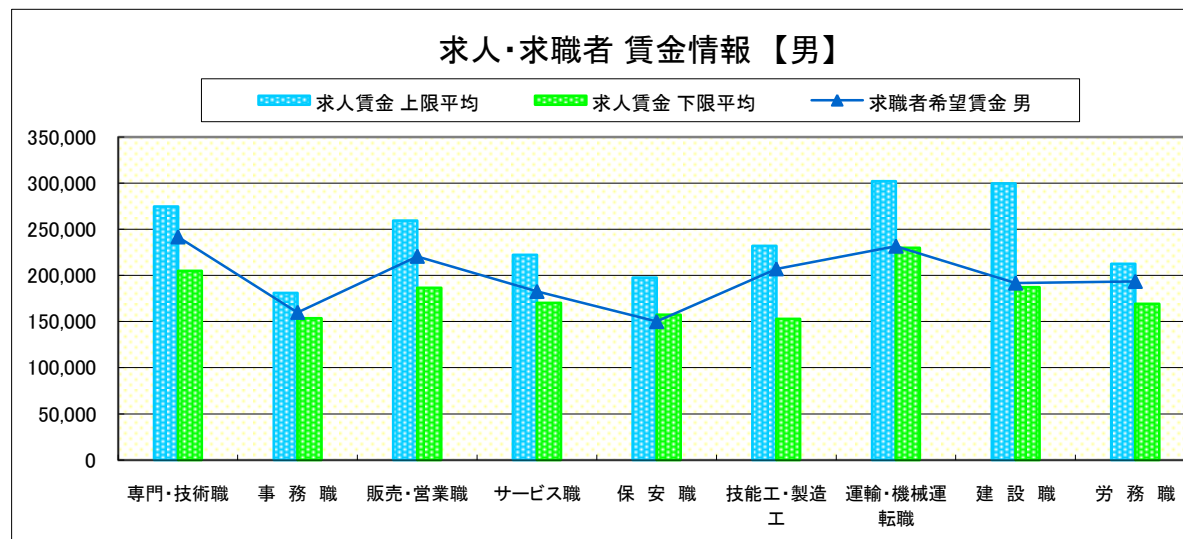
求人賃金・求職者希望賃金情報(常用)

(単位:円)

	職業別	求人賃金		求職者希望賃金	
		上限平均	下限平均	男	女
	専門・技術職	274,874	204,829	241,667	185,333
	事務職	180,871	153,755	160,000	163,659
	販売・営業職	259,532	186,445	220,714	178,889
	サービス職	222,152	170,277	182,632	175,217
	保安職	197,733	157,400	150,000	-
	技能工・製造工	232,196	152,972	207,143	155,385
	運輸・機械運転職	302,000	230,014	231,667	180,000
	建設職	299,577	187,304	191,667	180,000
	労務職	212,425	169,183	193,529	167,500

\* 求人賃金・求職者希望賃金は、ハローワークシステム(職業紹介)4月新規求人・新規求職から抽出。

\* 求人賃金については、男女不問である。





# 求人・求職者 賃金情報 【2月】

黒 磯

求人賃金・求職者希望賃金情報(常用)

(単位:円)

		求人賃金		求職者希望賃金	
		上限平均	下限平均	男	女
職 業 別	専門・技術職	238,037	183,488	234,000	159,091
	事務職	191,647	163,150	199,231	159,348
	販売・営業職	230,794	171,124	229,286	144,500
	サービス職	217,054	172,672	195,556	166,757
	保安職	199,520	165,640	200,000	-
	技能工・製造工	204,006	162,804	201,316	145,000
	運輸・機械運転職	260,034	202,887	201,250	-
	建設職	304,815	175,885	224,375	-
	労務職	207,687	173,396	173,529	145,000

\* 求人賃金・求職者希望賃金は、ハローワークシステム(職業紹介)4月新規求人・新規求職から抽出。

\* 求人賃金については、男女不問である。

