

# 求人・求職者 賃金情報【1月】

局 計

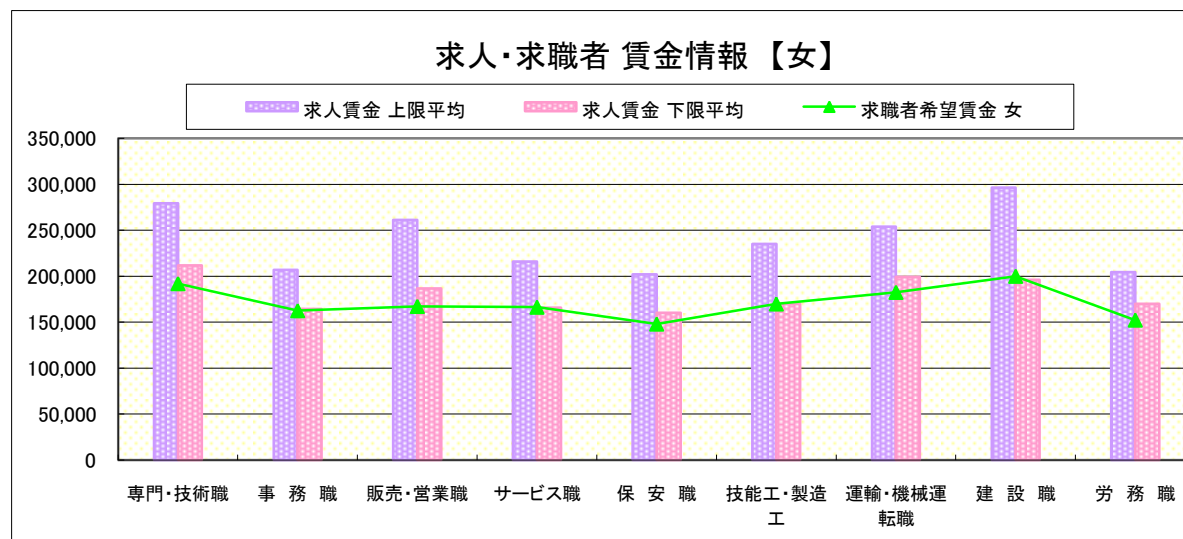
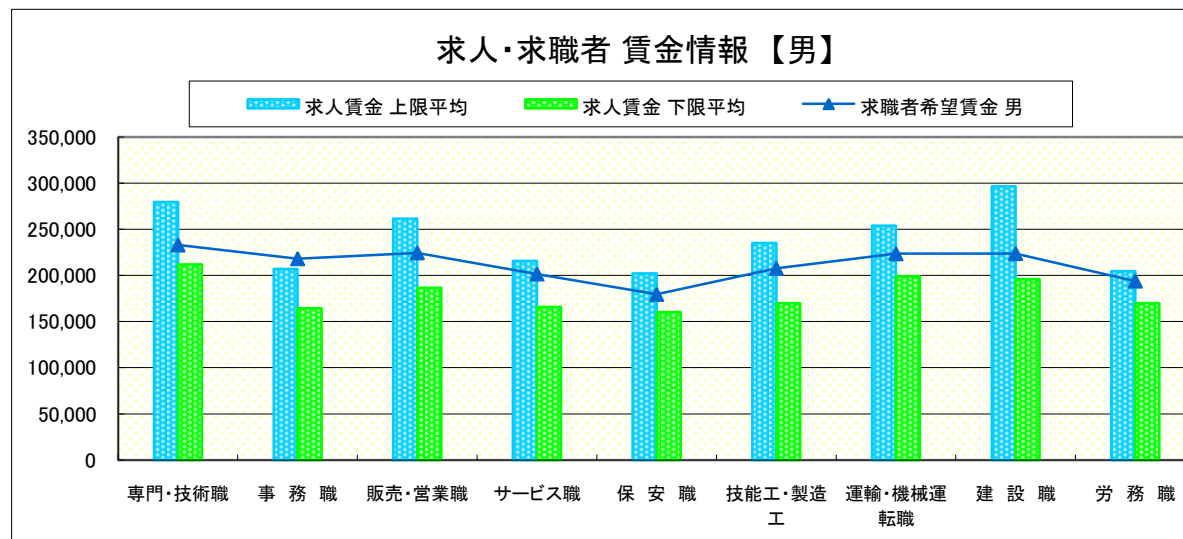
求人賃金・求職者希望賃金情報(常用)

(単位:円)

		求人賃金		求職者希望賃金	
		上限平均	下限平均	男	女
職 業 別	専門・技術職	279,540	211,797	233,104	191,973
	事務職	207,016	164,483	218,222	162,552
	販売・営業職	261,413	186,530	224,563	167,222
	サービス職	215,808	165,618	201,606	166,338
	保安職	202,067	160,230	179,474	148,000
	技能工・製造工	235,072	169,994	207,704	169,883
	運輸・機械運転職	253,881	199,110	223,571	182,500
	建設職	296,621	196,026	223,810	200,000
	労務職	204,499	169,929	193,963	152,328

\* 求人賃金・求職者希望賃金は、ハローワークシステム(職業紹介)3月新規求人・新規求職から抽出。

\* 求人賃金については、男女不問である。



# 求人・求職者 賃金情報【1月】

県央1地区 《宇都宮・鹿沼・日光》

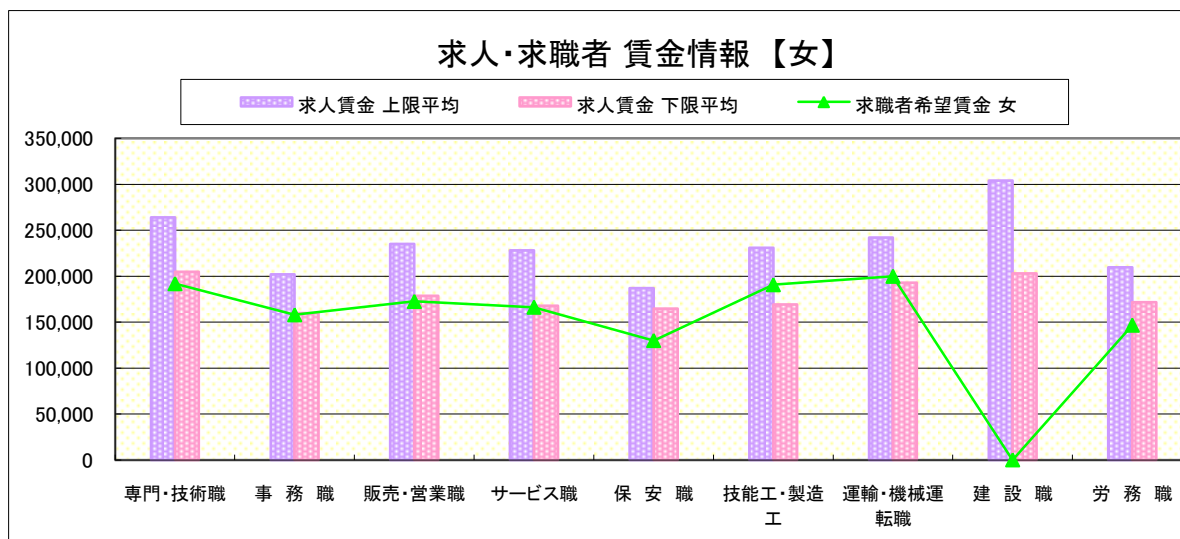
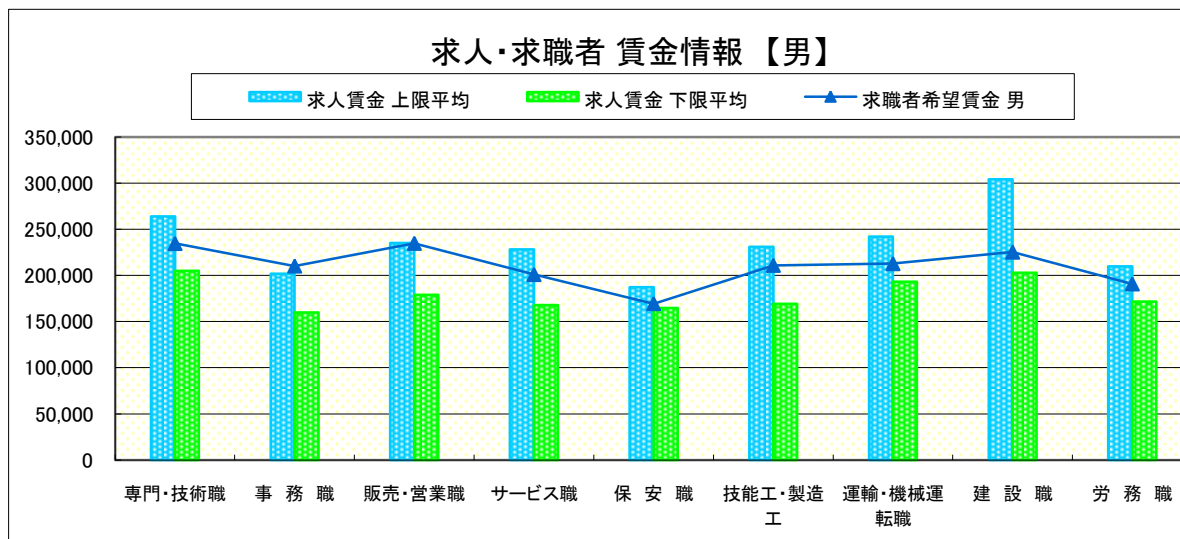
求人賃金・求職者希望賃金情報(常用)

(単位:円)

職業別	職種	求人賃金		求職者希望賃金	
		上限平均	下限平均	男	女
職 業 別	専門・技術職	264,043	204,882	234,741	191,899
	事務職	201,903	159,774	210,258	158,005
	販売・営業職	235,153	178,795	234,907	172,588
	サービス職	228,300	167,908	200,992	166,295
	保安職	187,124	164,671	169,385	130,000
	技能工・製造工	230,865	169,153	210,993	190,803
	運輸・機械運転職	242,237	193,036	212,823	200,000
	建設職	304,245	202,968	225,311	-
	労務職	209,797	171,630	190,823	146,708

\* 求人賃金・求職者希望賃金は、ハローワークシステム(職業紹介)3月新規求人・新規求職から抽出。

\* 求人賃金については、男女不問である。



# 求人・求職者 賃金情報【1月】

県央2地区 《宇都宮・真岡》

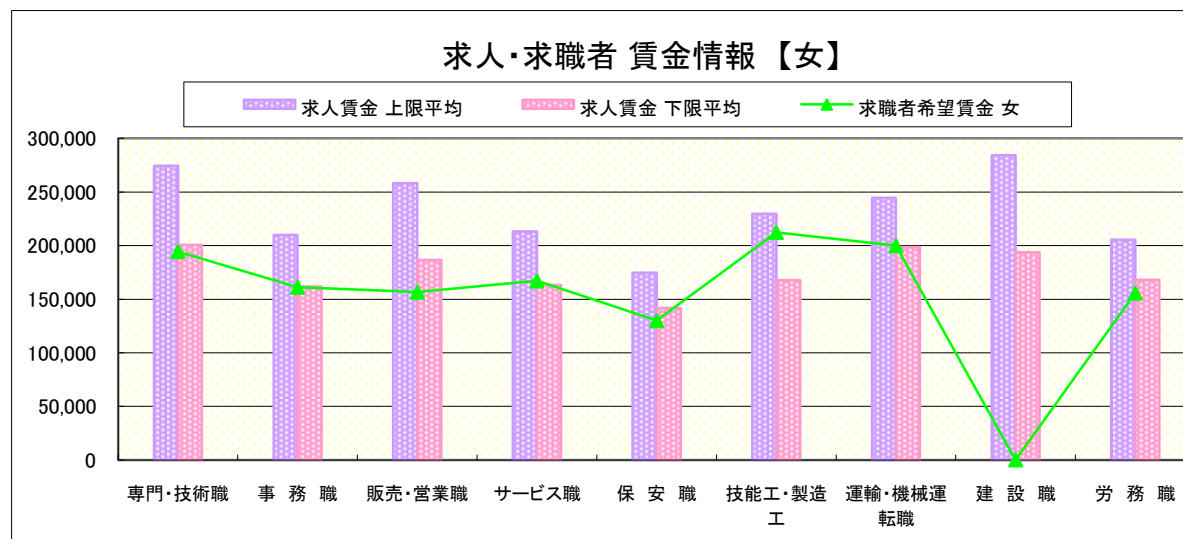
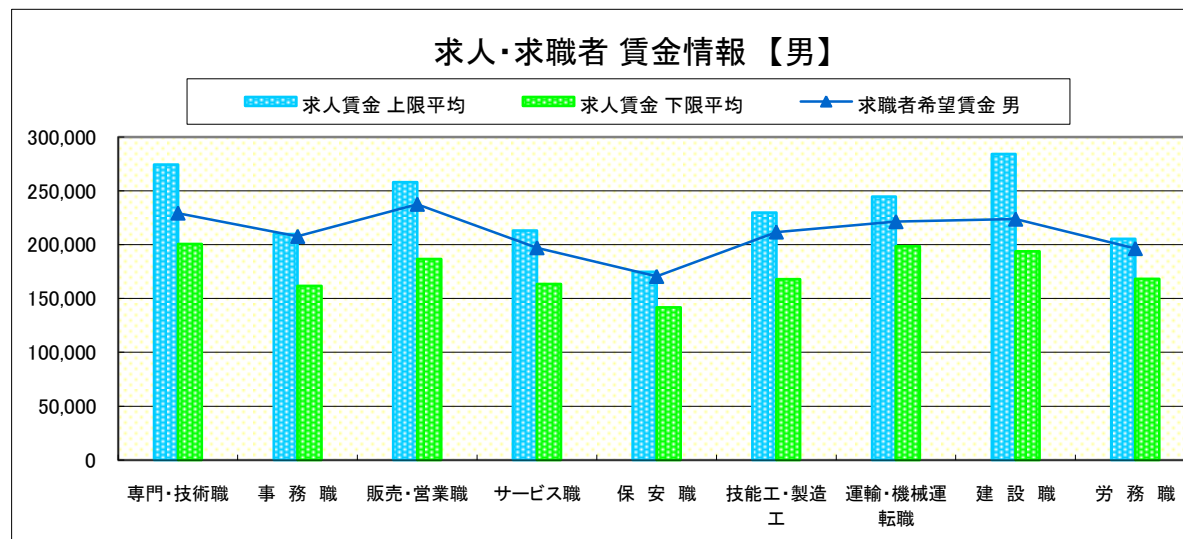
求人賃金・求職者希望賃金情報(常用)

(単位:円)

	職業別	求人賃金		求職者希望賃金	
		上限平均	下限平均	男	女
	専門・技術職	274,467	200,688	229,361	194,430
	事務職	209,995	161,808	207,762	161,118
	販売・営業職	258,204	186,715	237,535	156,588
	サービス職	213,305	163,431	197,202	167,057
	保安職	174,736	141,657	170,577	130,000
	技能工・製造工	229,712	167,823	211,784	212,333
	運輸・機械運転職	244,645	198,607	221,388	200,000
	建設職	284,202	193,854	223,730	-
	労務職	205,463	168,148	196,433	155,729

\* 求人賃金・求職者希望賃金は、ハローワークシステム(職業紹介)3月新規求人・新規求職から抽出。

\* 求人賃金については、男女不問である。



# 求人・求職者 賃金情報【1月】

県央3地区 《宇都宮・那須烏山》

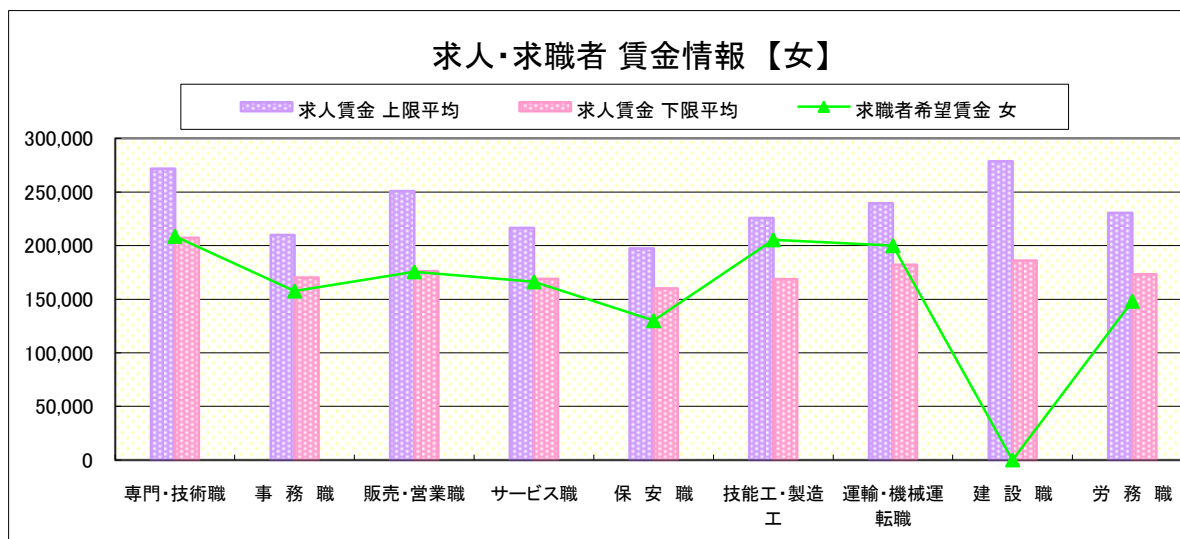
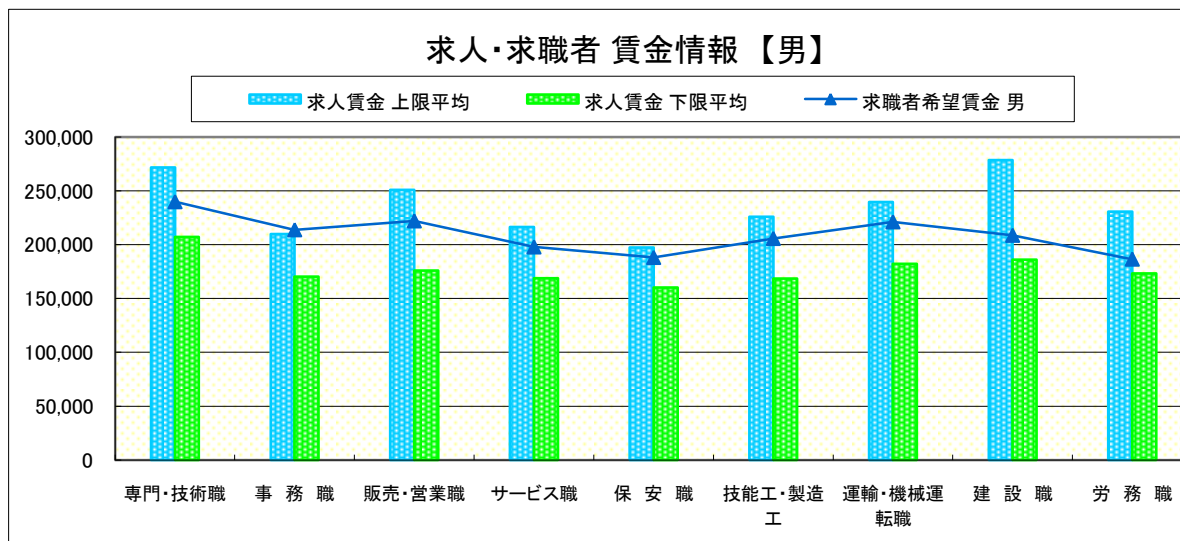
求人賃金・求職者希望賃金情報(常用)

(単位:円)

		求人賃金		求職者希望賃金	
		上限平均	下限平均	男	女
職業別	専門・技術職	271,784	207,209	239,861	208,778
	事務職	209,829	170,274	213,790	157,664
	販売・営業職	250,820	176,114	222,035	175,588
	サービス職	216,341	168,920	197,843	166,223
	保安職	197,471	160,113	188,077	130,000
	技能工・製造工	225,876	168,652	205,704	205,479
	運輸・機械運転職	239,587	182,119	221,138	200,000
	建設職	278,608	185,946	208,641	-
	労務職	230,649	173,265	186,507	148,125

\* 求人賃金・求職者希望賃金は、ハローワークシステム(職業紹介)3月新規求人・新規求職から抽出。

\* 求人賃金については、男女不問である。



# 求人・求職者 賃金情報【1月】

県南1地区 《小山・栃木》

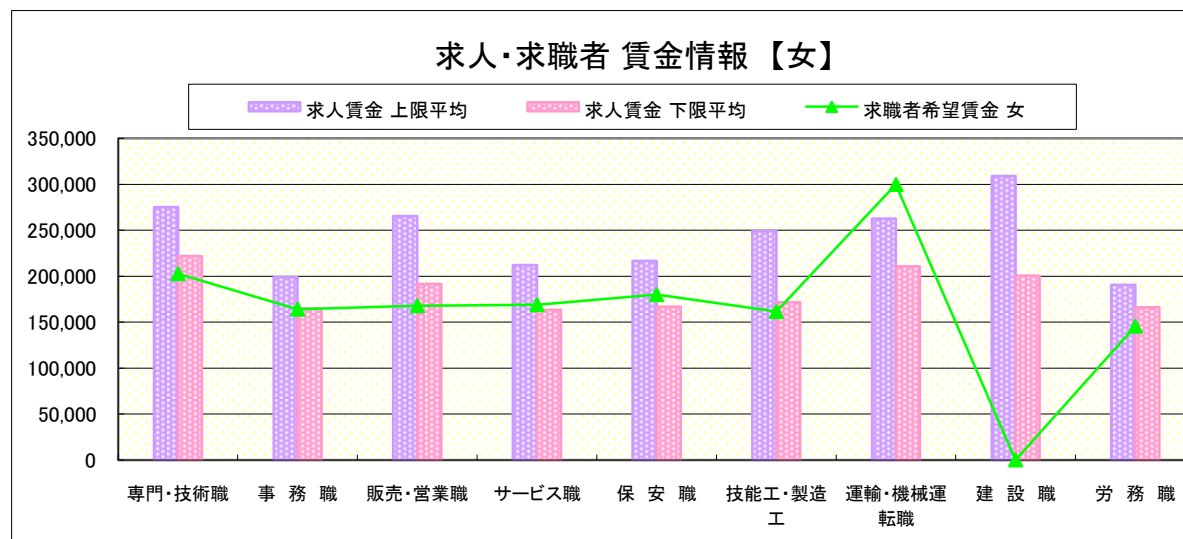
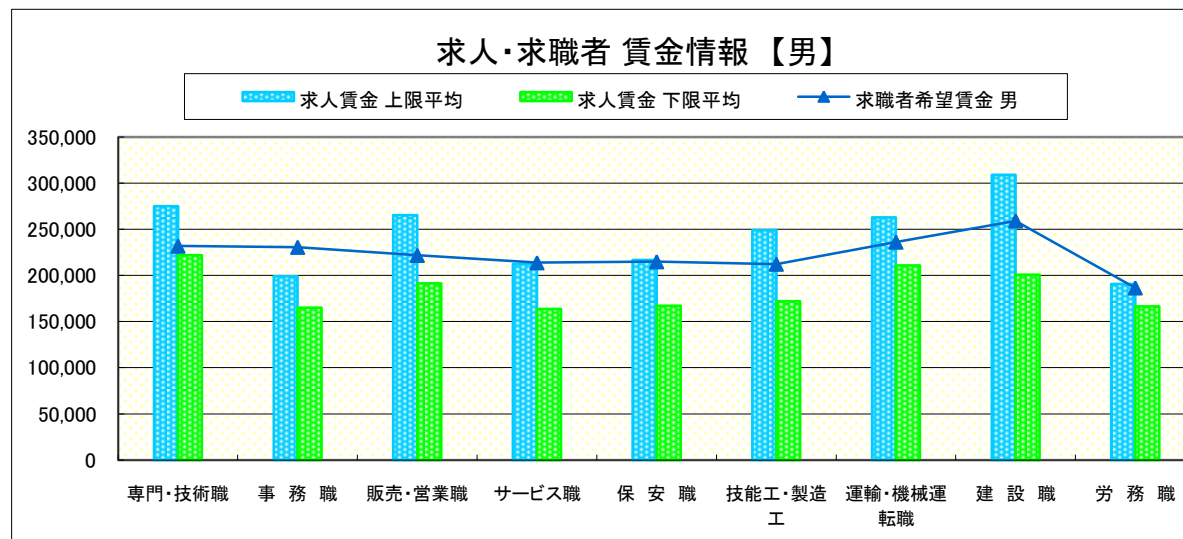
求人賃金・求職者希望賃金情報(常用)

(単位:円)

職業別		求人賃金		求職者希望賃金	
		上限平均	下限平均	男	女
職業別	専門・技術職	275,204	221,998	231,889	202,830
	事務職	198,946	165,096	230,674	164,154
	販売・営業職	265,346	191,425	221,913	167,955
	サービス職	212,219	163,511	213,886	169,065
	保安職	216,751	166,977	215,000	180,000
	技能工・製造工	249,163	171,871	212,355	161,563
	運輸・機械運転職	262,828	210,913	236,270	300,000
	建設職	309,127	200,643	259,262	-
	労務職	190,621	166,284	186,672	145,572

\* 求人賃金・求職者希望賃金は、ハローワークシステム(職業紹介)3月新規求人・新規求職から抽出。

\* 求人賃金については、男女不問である。



# 求人・求職者 賃金情報【1月】

県南2地区 《足利・佐野》

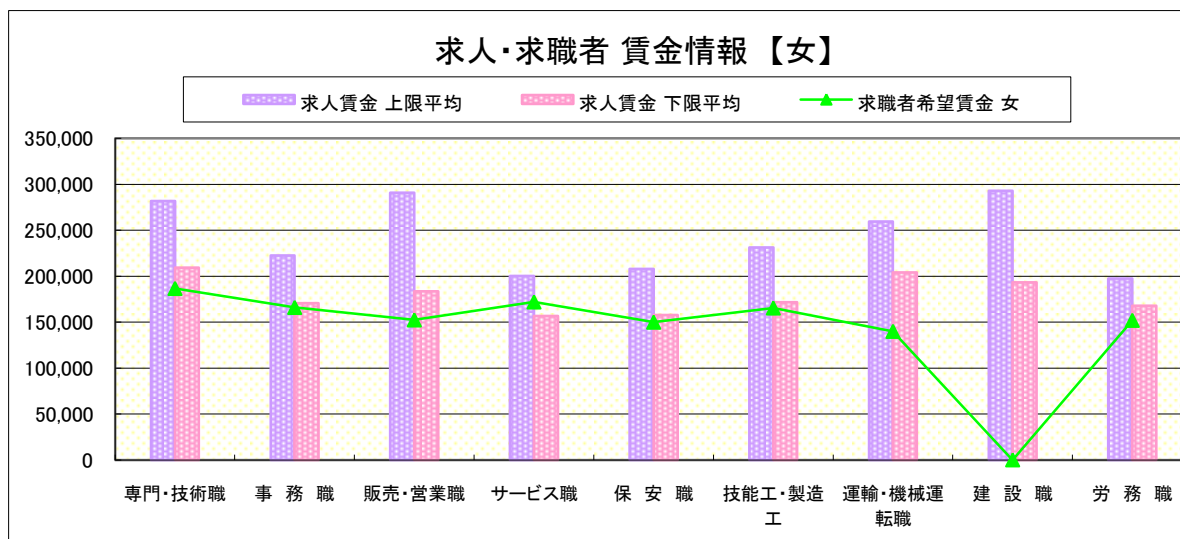
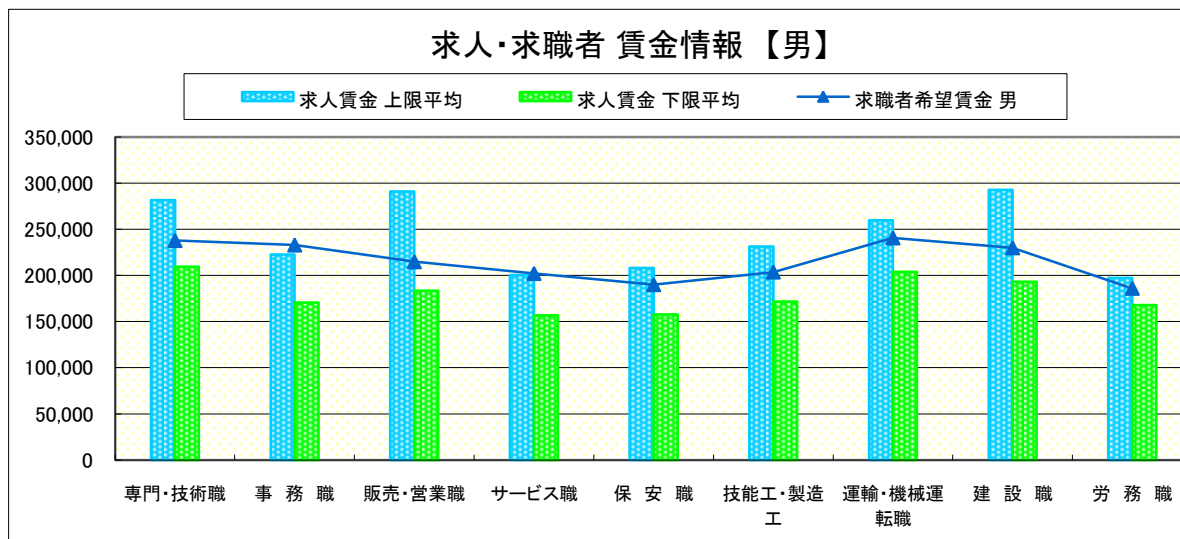
求人賃金・求職者希望賃金情報(常用)

(単位:円)

職業別	職種	求人賃金		求職者希望賃金	
		上限平均	下限平均	男	女
職業別	専門・技術職	281,761	209,445	237,895	186,741
	事務職	222,605	170,606	233,000	166,051
	販売・営業職	290,869	183,407	214,853	152,429
	サービス職	200,293	156,640	202,125	172,008
	保安職	207,940	157,647	190,000	150,000
	技能工・製造工	231,187	171,820	203,702	165,417
	運輸・機械運転職	259,631	204,007	240,715	140,000
	建設職	292,856	193,249	230,000	-
	労務職	197,369	167,793	186,042	152,000

\* 求人賃金・求職者希望賃金は、ハローワークシステム(職業紹介)3月新規求人・新規求職から抽出。

\* 求人賃金については、男女不問である。



# 求人・求職者 賃金情報 【1月】

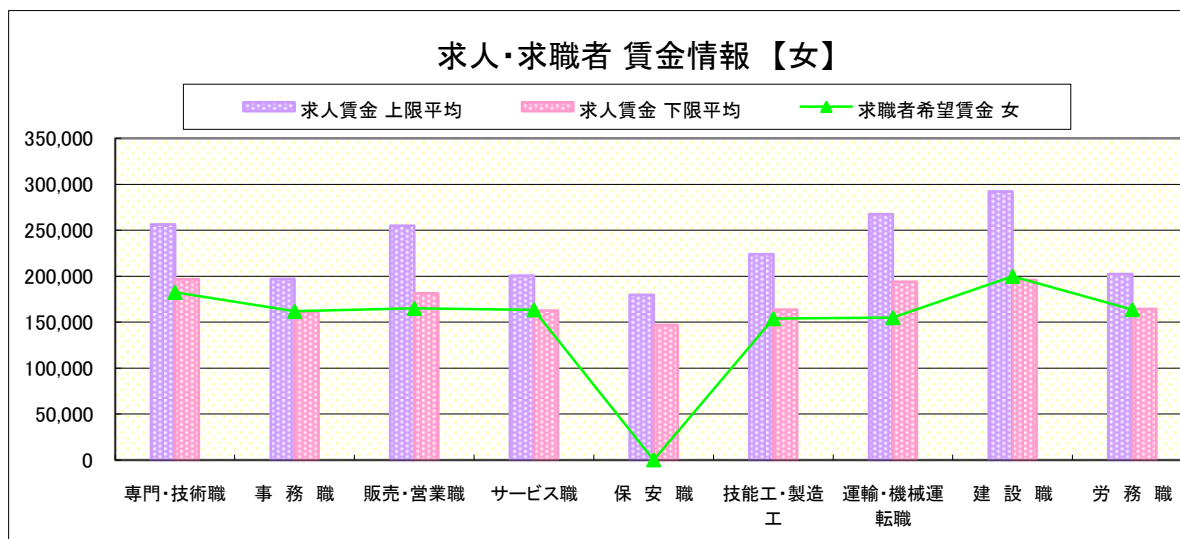
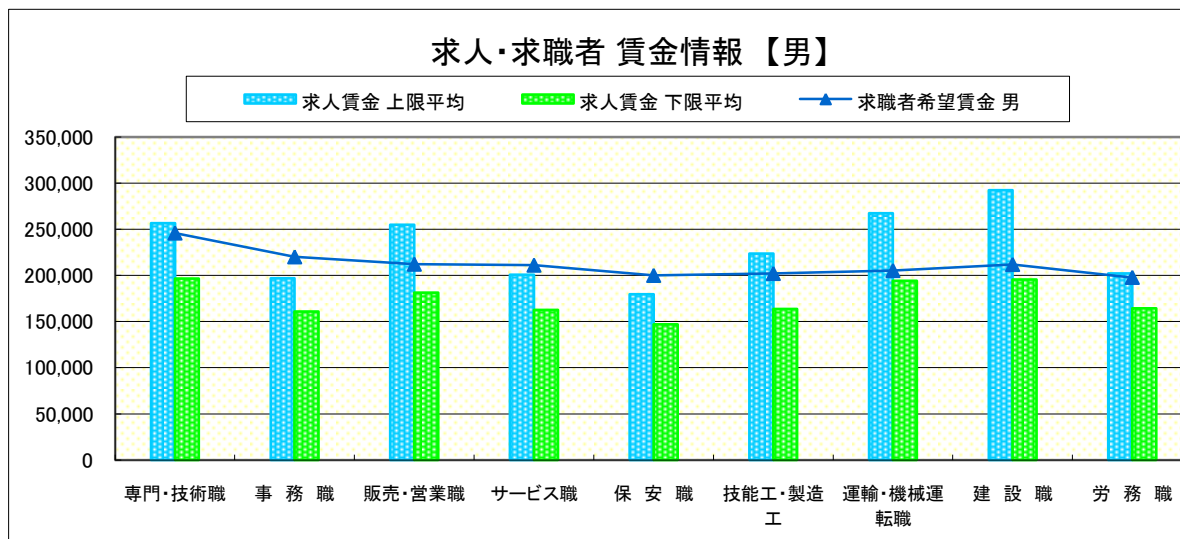
県 北 《大田原・矢板・黒磯》

求人賃金・求職者希望賃金情報(常用) (単位:円)

職業別	職種	求人賃金		求職者希望賃金	
		上限平均	下限平均	男	女
職 業 別	専門・技術職	256,516	196,641	246,070	182,454
	事務職	197,132	161,051	220,159	161,806
	販売・営業職	254,981	181,349	212,179	165,000
	サービス職	200,632	162,556	211,101	163,486
	保安職	179,633	146,960	200,000	-
	技能工・製造工	223,816	163,715	202,074	153,758
	運輸・機械運転職	267,453	194,098	205,277	155,000
	建設職	292,386	195,711	211,889	200,000
	労務職	202,232	164,510	197,843	163,722

\* 求人賃金・求職者希望賃金は、ハローワークシステム(職業紹介)3月新規求人・新規求職から抽出。

\* 求人賃金については、男女不問である。



# 求人・求職者 賃金情報【1月】

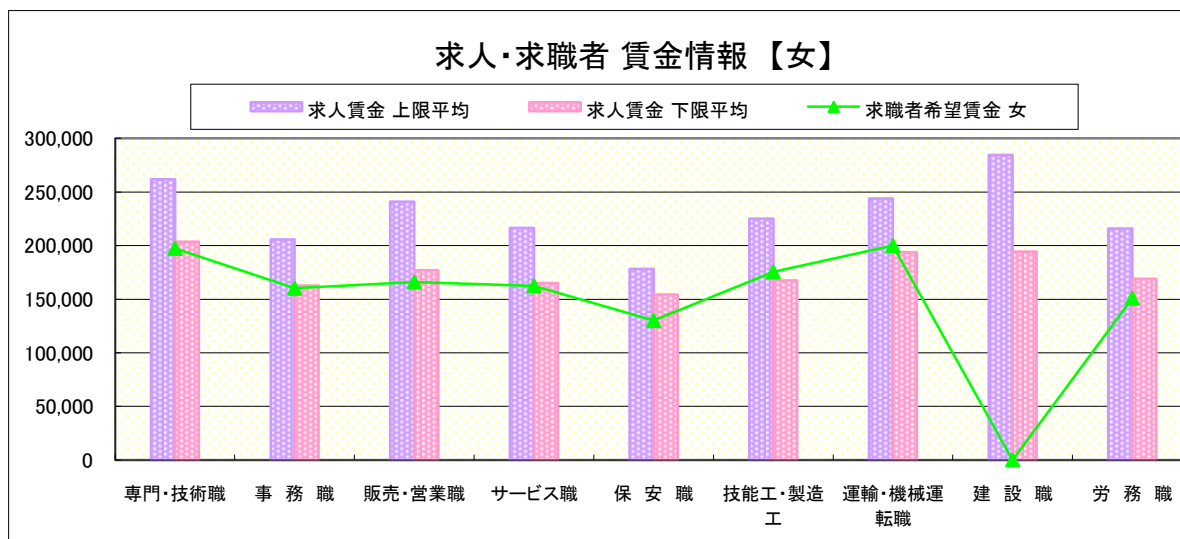
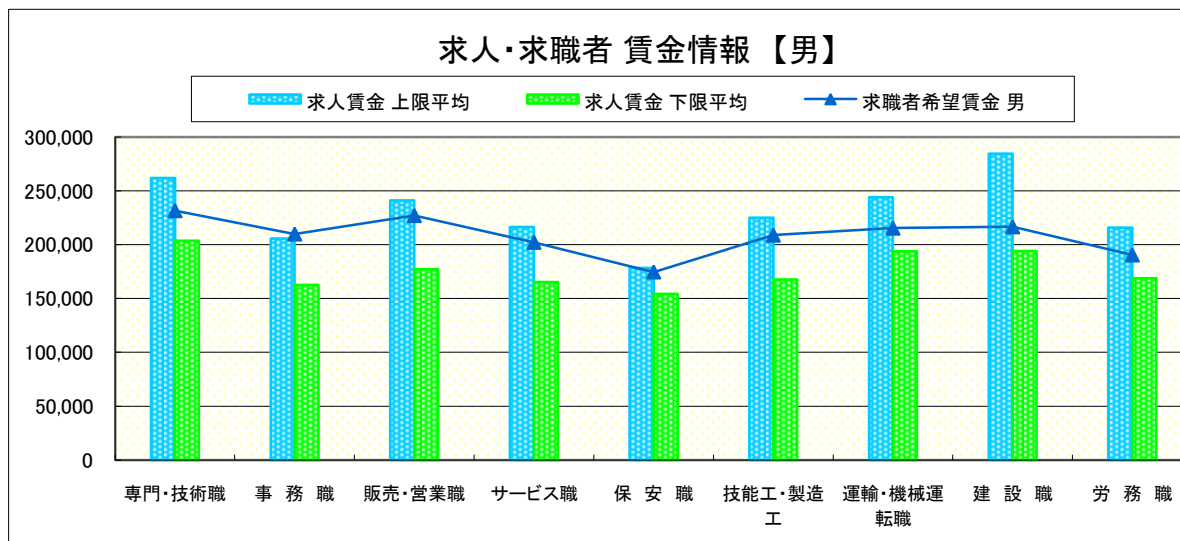
県 央 《宇都宮・那須烏山・鹿沼・真岡・日光》

求人賃金・求職者希望賃金情報(常用) (単位:円)

職業別	職種	求人賃金		求職者希望賃金	
		上限平均	下限平均	男	女
職業別	専門・技術職	261,809	203,555	231,644	197,400
	事務職	205,648	162,614	209,966	160,185
	販売・営業職	241,112	177,166	227,144	165,953
	サービス職	216,491	165,124	202,185	162,444
	保安職	178,343	154,303	174,631	130,000
	技能工・製造工	225,133	167,560	208,873	175,473
	運輸・機械運転職	243,952	193,724	215,394	200,000
	建設職	284,460	194,268	216,651	-
	労務職	215,803	168,932	190,464	150,865

\* 求人賃金・求職者希望賃金は、ハローワークシステム(職業紹介)3月新規求人・新規求職から抽出。

\* 求人賃金については、男女不問である。





# 求人・求職者 賃金情報【1月】

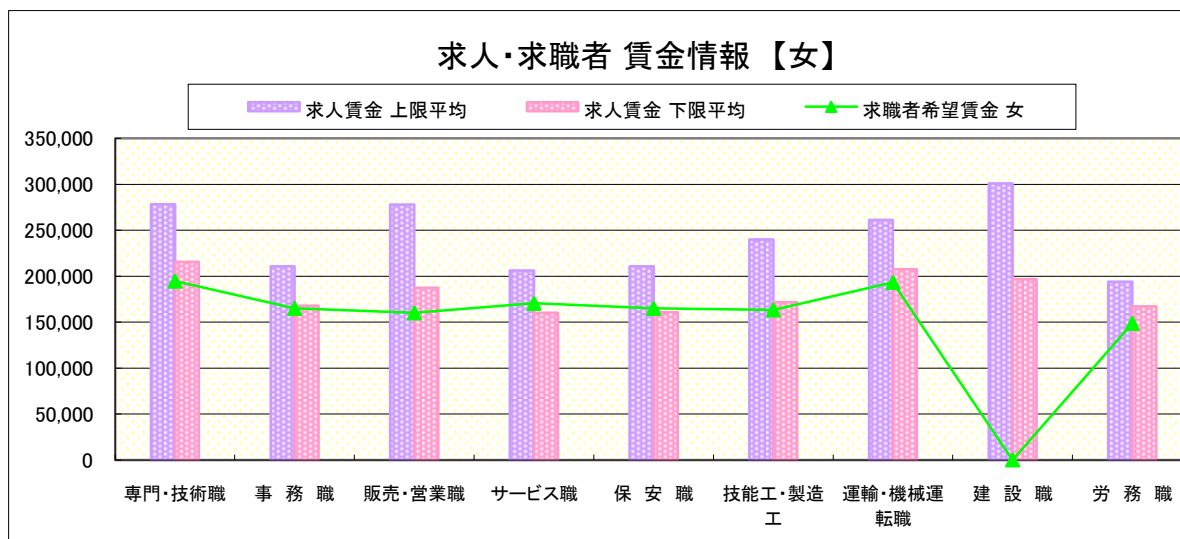
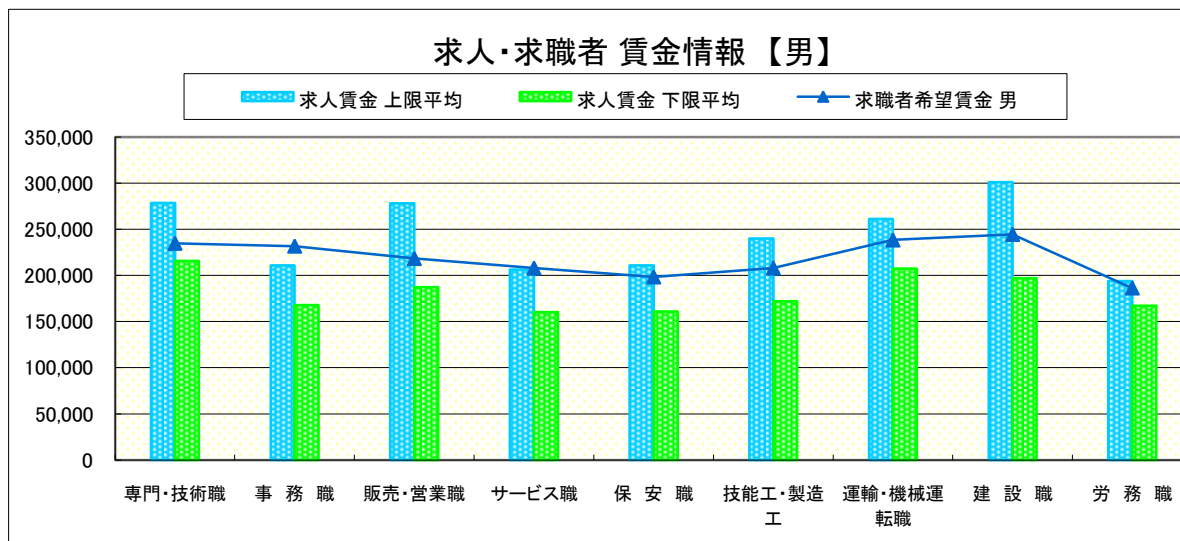
県 南 《栃木・佐野・足利・小山》

求人賃金・求職者希望賃金情報(常用) (単位:円)

職業別	職種	求人賃金		求職者希望賃金	
		上限平均	下限平均	男	女
職 業 別	専門・技術職	278,482	215,721	234,892	194,785
	事務職	210,776	167,851	231,837	165,102
	販売・営業職	278,108	187,416	218,383	160,192
	サービス職	206,256	160,076	208,005	170,536
	保安職	210,877	160,757	198,333	165,000
	技能工・製造工	240,175	171,845	208,028	163,490
	運輸・機械運転職	261,229	207,460	238,492	193,333
	建設職	300,991	196,946	244,631	-
	労務職	193,995	167,039	186,357	148,786

\* 求人賃金・求職者希望賃金は、ハローワークシステム(職業紹介)3月新規求人・新規求職から抽出。

\* 求人賃金については、男女不問である。



# 求人・求職者 賃金情報【1月】

宇 都 宮

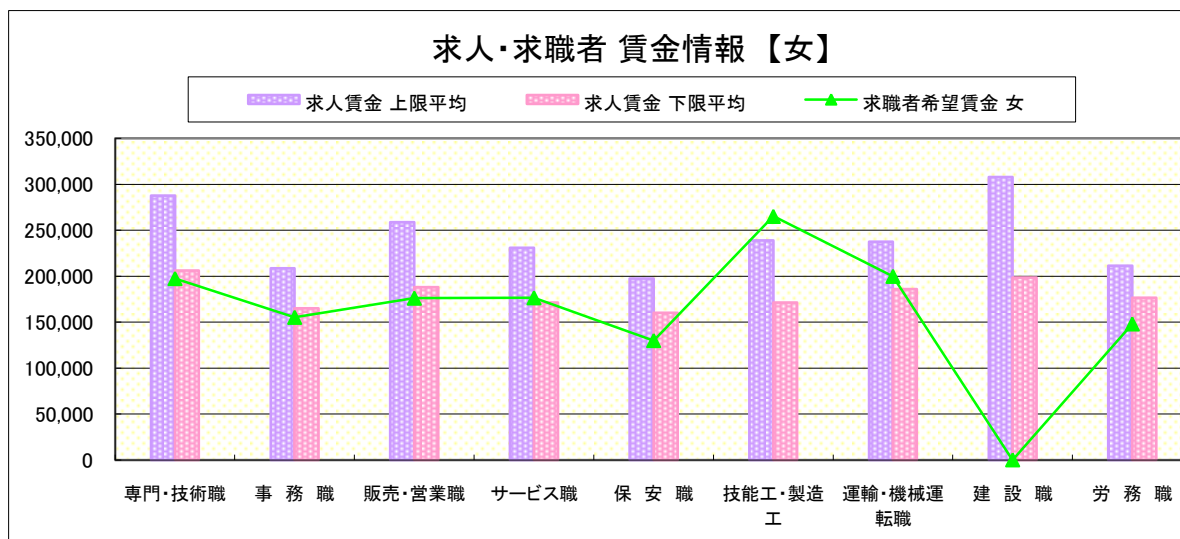
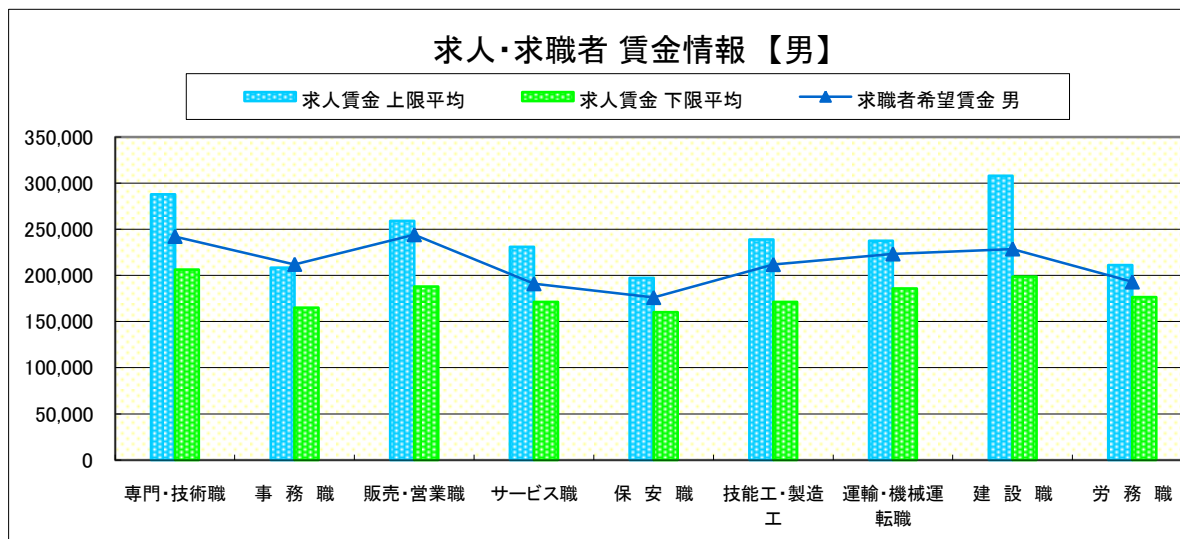
求人賃金・求職者希望賃金情報(常用)

(単位:円)

		求人賃金		求職者希望賃金	
		上限平均	下限平均	男	女
職 業 別	専門・技術職	287,792	206,330	242,222	197,556
	事務職	208,558	165,207	212,024	155,328
	販売・営業職	258,972	188,107	244,070	176,176
	サービス職	230,868	171,402	191,071	176,613
	保安職	197,471	160,113	176,154	130,000
	技能工・製造工	239,054	171,304	211,793	265,333
	運輸・機械運転職	237,706	185,970	223,276	200,000
	建設職	308,028	198,582	228,710	-
	労務職	211,298	176,529	193,014	148,125

\* 求人賃金・求職者希望賃金は、ハローワークシステム(職業紹介)4月新規求人・新規求職から抽出。

\* 求人賃金については、男女不問である。



# 求人・求職者 賃金情報【1月】

那須烏山

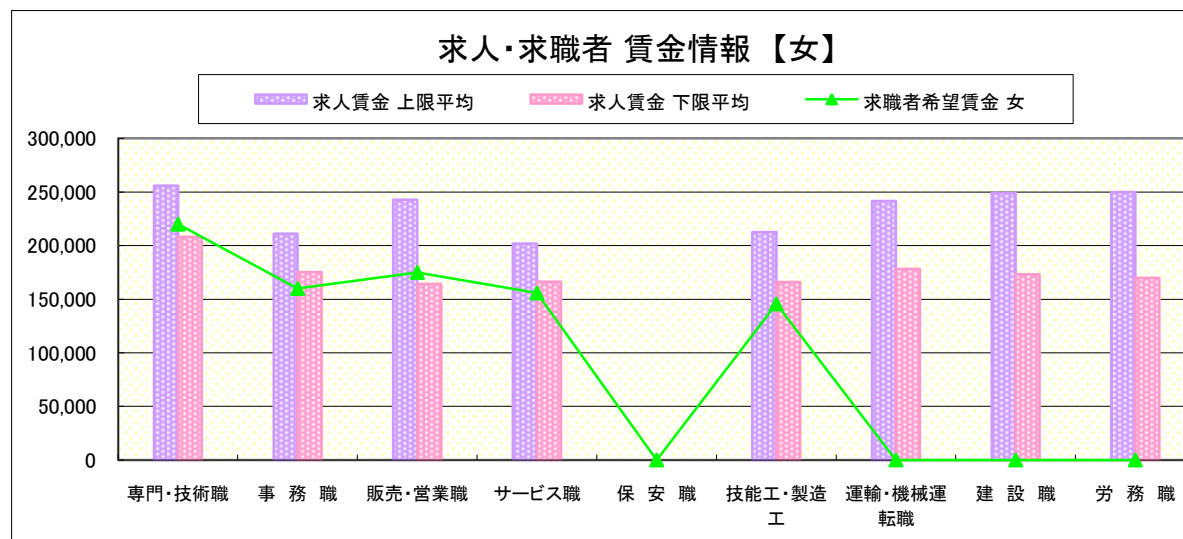
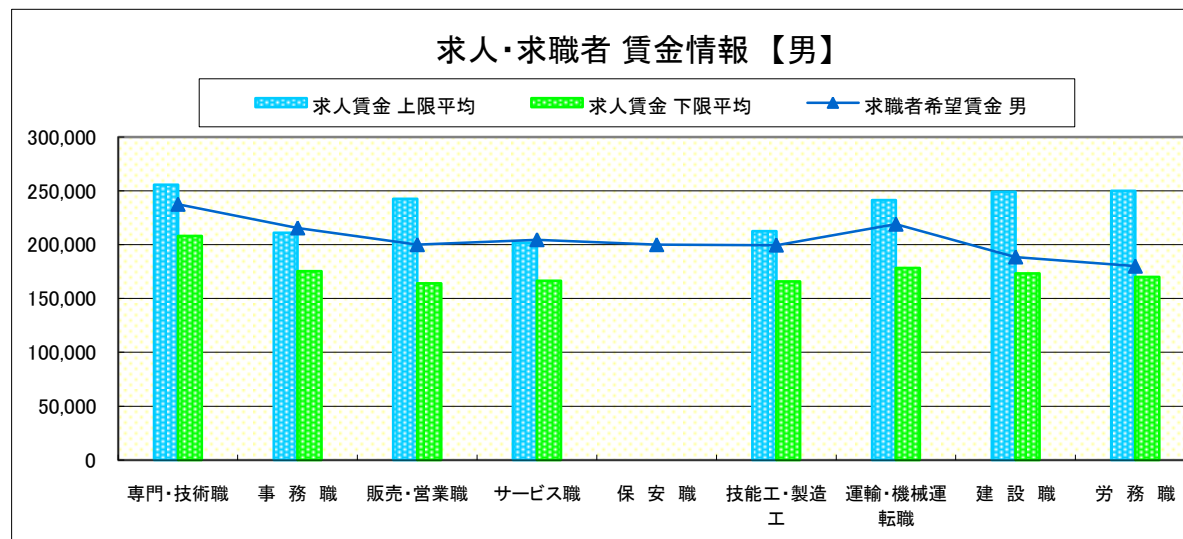
求人賃金・求職者希望賃金情報(常用)

(単位:円)

職業別	職種	求人賃金		求職者希望賃金	
		上限平均	下限平均	男	女
職業別	専門・技術職	255,775	208,087	237,500	220,000
	事務職	211,100	175,340	215,556	160,000
	販売・営業職	242,667	164,120	200,000	175,000
	サービス職	201,813	166,438	204,615	155,833
	保安職	-	-	200,000	-
	技能工・製造工	212,698	165,999	199,615	145,625
	運輸・機械運転職	241,467	178,267	219,000	-
	建設職	249,188	173,309	188,571	-
	労務職	250,000	170,000	180,000	-

\* 求人賃金・求職者希望賃金は、ハローワークシステム(職業紹介)4月新規求人・新規求職から抽出。

\* 求人賃金については、男女不問である。



# 求人・求職者 賃金情報 【1月】

鹿 沼

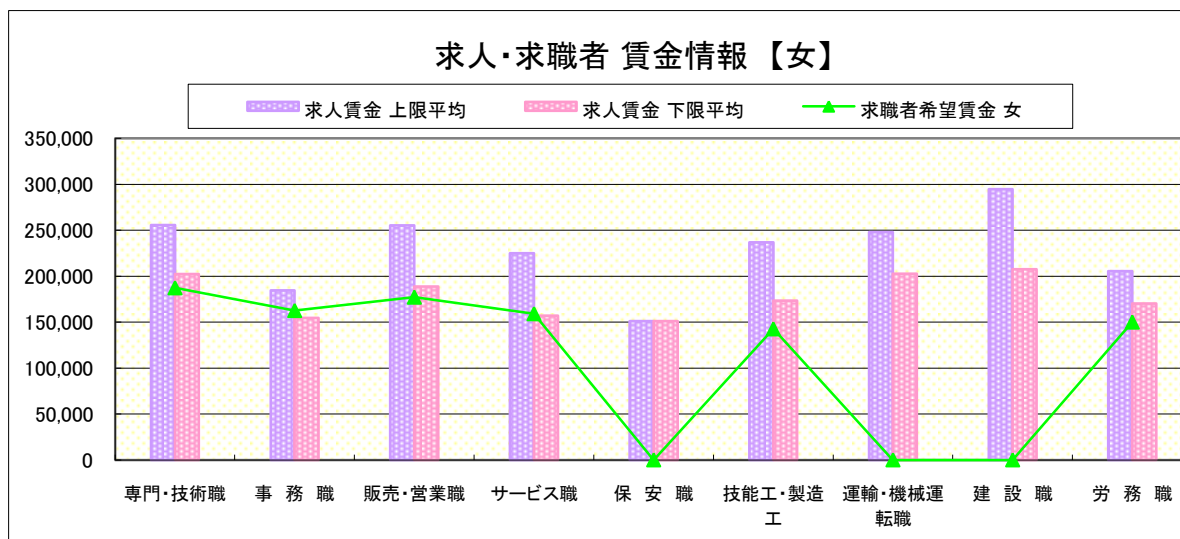
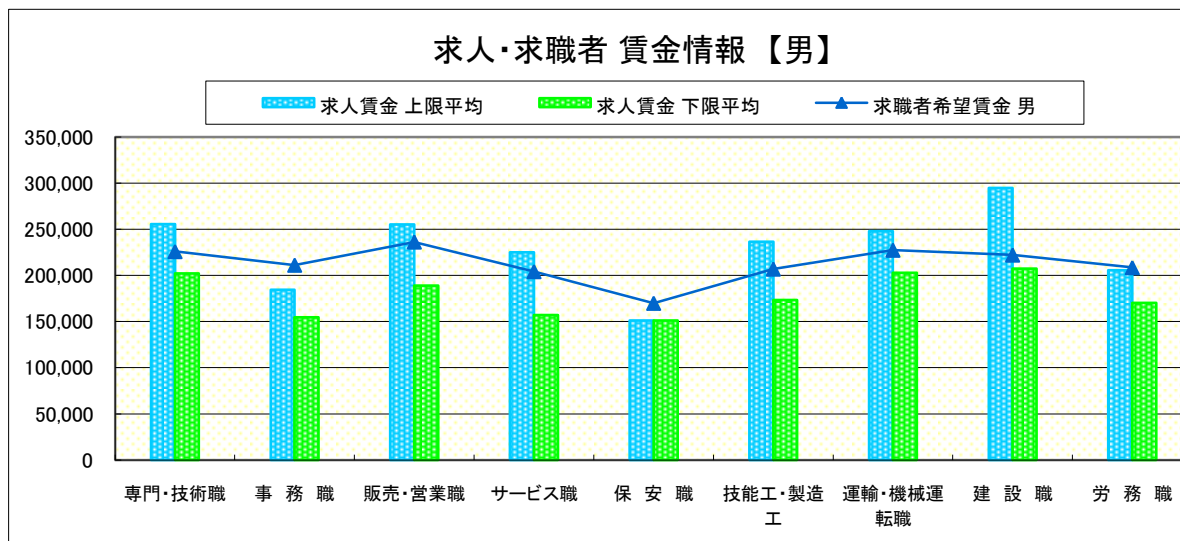
求人賃金・求職者希望賃金情報(常用)

(単位:円)

		求人賃金		求職者希望賃金	
		上限平均	下限平均	男	女
職 業 別	専門・技術職	255,591	202,357	226,000	187,308
	事務職	184,547	154,649	211,250	162,600
	販売・営業職	255,202	188,844	236,364	177,143
	サービス職	225,185	157,188	204,286	159,091
	保安職	151,250	151,250	170,000	-
	技能工・製造工	236,713	173,518	207,018	142,632
	運輸・機械運転職	248,014	202,834	227,500	-
	建設職	294,722	207,494	222,222	-
	労務職	205,535	170,248	208,621	150,000

\* 求人賃金・求職者希望賃金は、ハローワークシステム(職業紹介)4月新規求人・新規求職から抽出。

\* 求人賃金については、男女不問である。



# 求人・求職者 賃金情報【1月】

栃 木

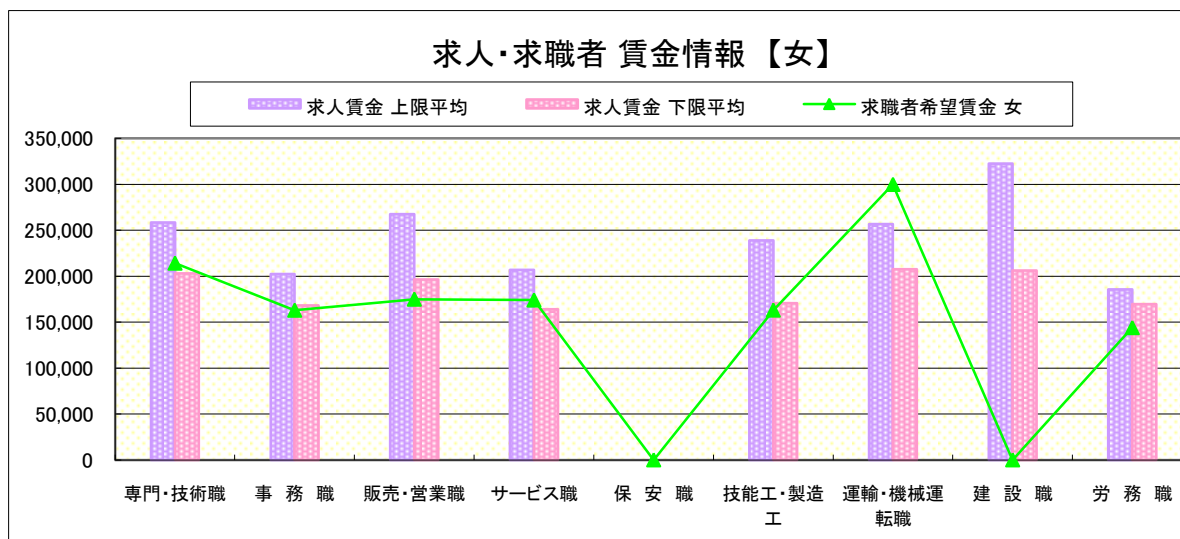
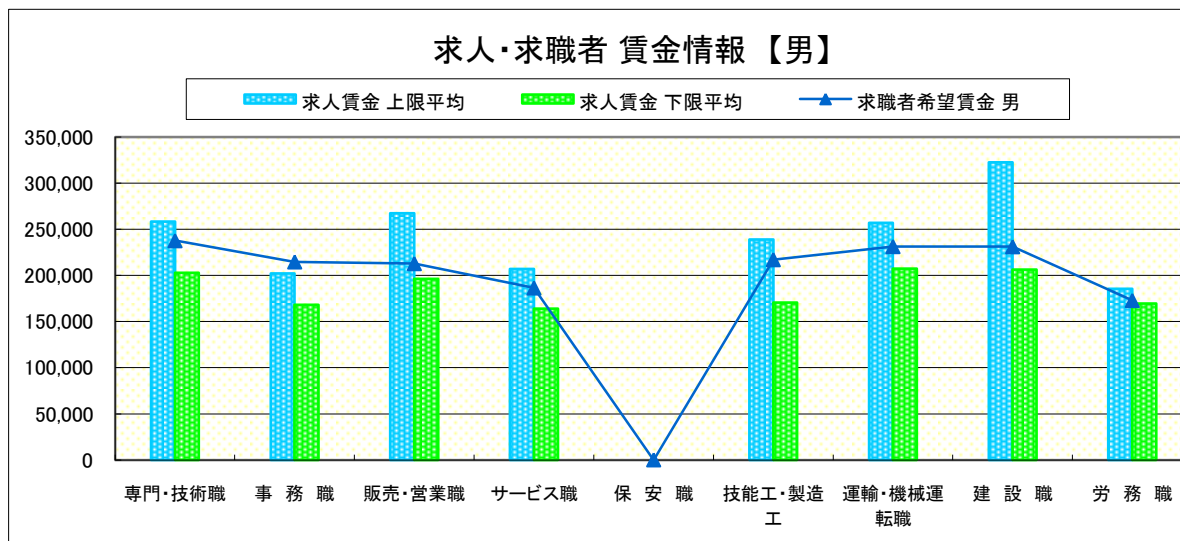
求人賃金・求職者希望賃金情報(常用)

(単位:円)

		求人賃金		求職者希望賃金	
		上限平均	下限平均	男	女
職 業 別	専門・技術職	258,355	203,032	237,778	214,231
	事務職	202,214	168,196	214,762	162,985
	販売・営業職	267,388	196,376	212,917	175,000
	サービス職	206,980	163,985	186,522	174,091
	保安職	-	-	-	-
	技能工・製造工	238,888	170,534	217,209	163,125
	運輸・機械運転職	256,860	207,452	231,429	300,000
	建設職	322,659	206,176	231,250	-
	労務職	185,688	169,499	172,917	144,000

\* 求人賃金・求職者希望賃金は、ハローワークシステム(職業紹介)4月新規求人・新規求職から抽出。

\* 求人賃金については、男女不問である。



# 求人・求職者 賃金情報 【1月】

佐 野

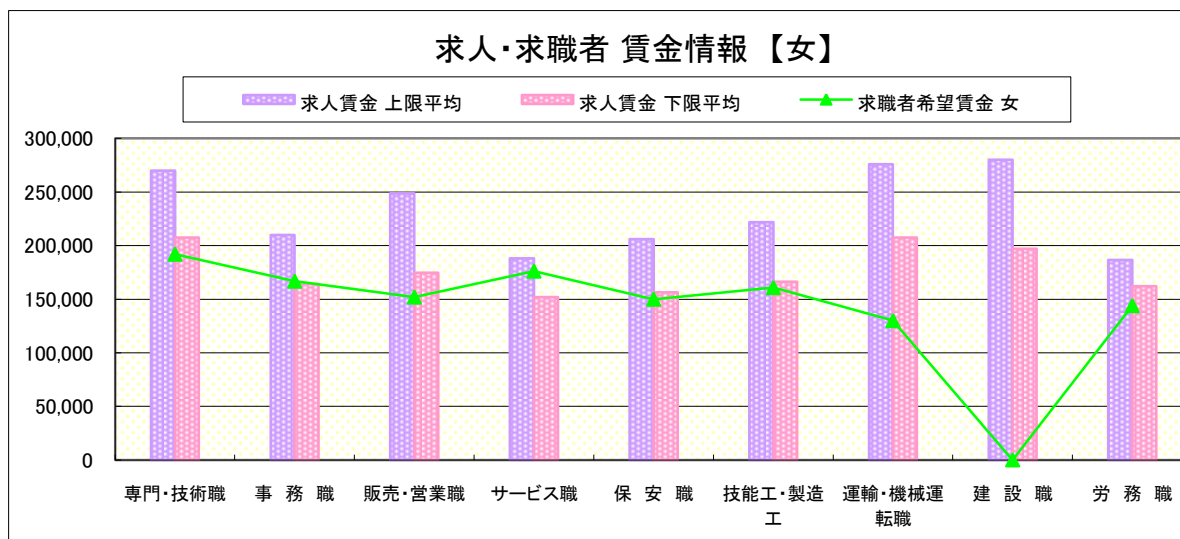
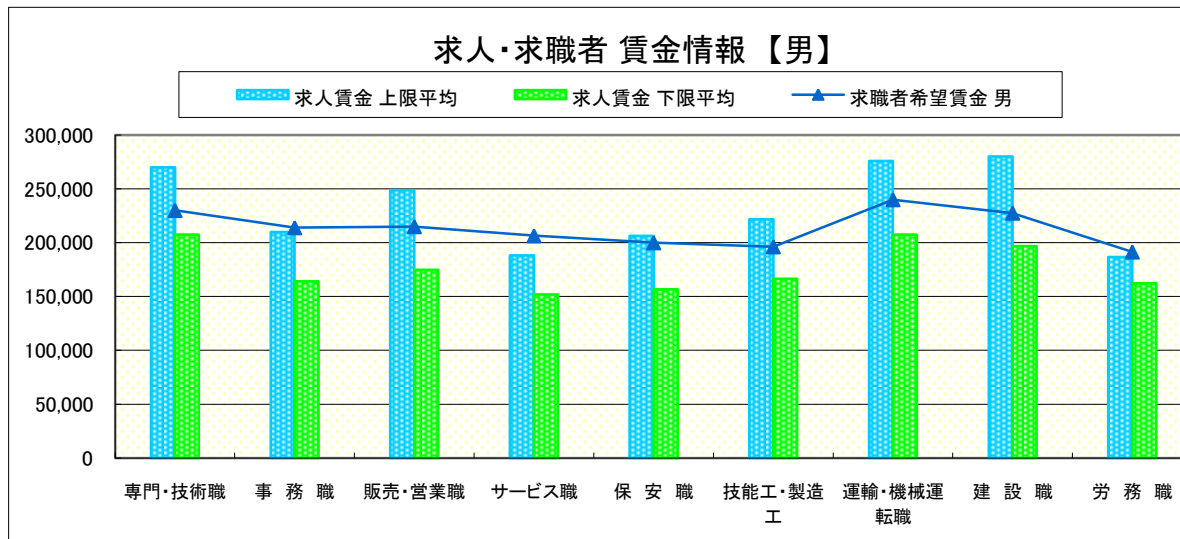
求人賃金・求職者希望賃金情報(常用)

(単位:円)

	職業別	求人賃金		求職者希望賃金	
		上限平均	下限平均	男	女
	専門・技術職	270,101	207,398	230,000	192,000
	事務職	209,824	164,203	214,000	166,818
	販売・営業職	248,716	174,768	215,000	152,000
	サービス職	188,082	151,931	206,471	176,190
	保安職	206,175	156,550	200,000	150,000
	技能工・製造工	221,723	166,364	196,271	160,833
	運輸・機械運転職	275,817	207,613	240,000	130,000
	建設職	280,027	196,938	227,500	-
	労務職	186,675	162,192	191,458	144,000

\* 求人賃金・求職者希望賃金は、ハローワークシステム(職業紹介)4月新規求人・新規求職から抽出。

\* 求人賃金については、男女不問である。



# 求人・求職者 賃金情報【1月】

足 利

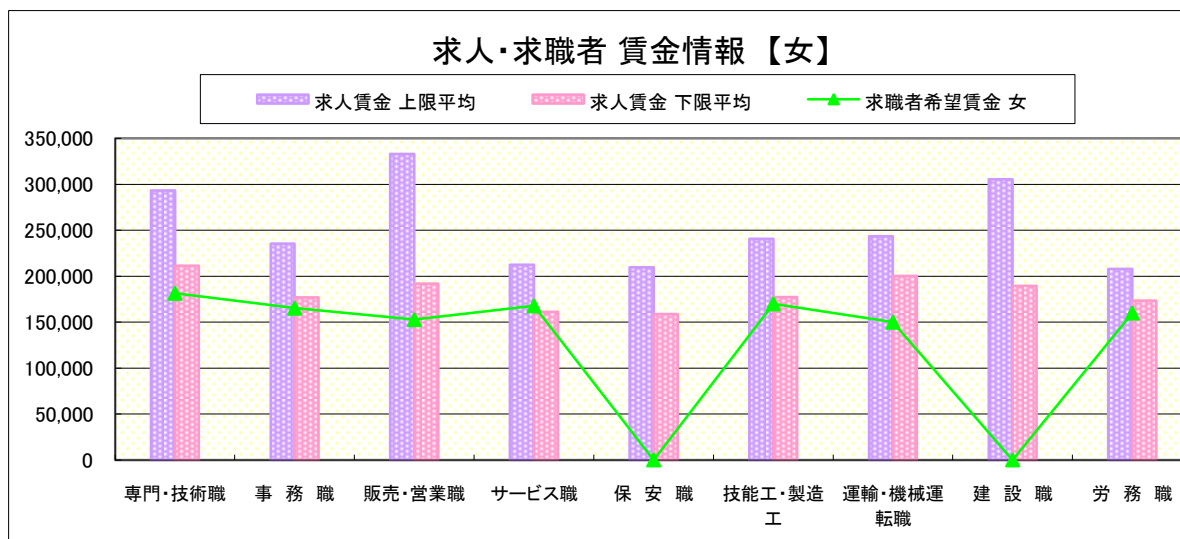
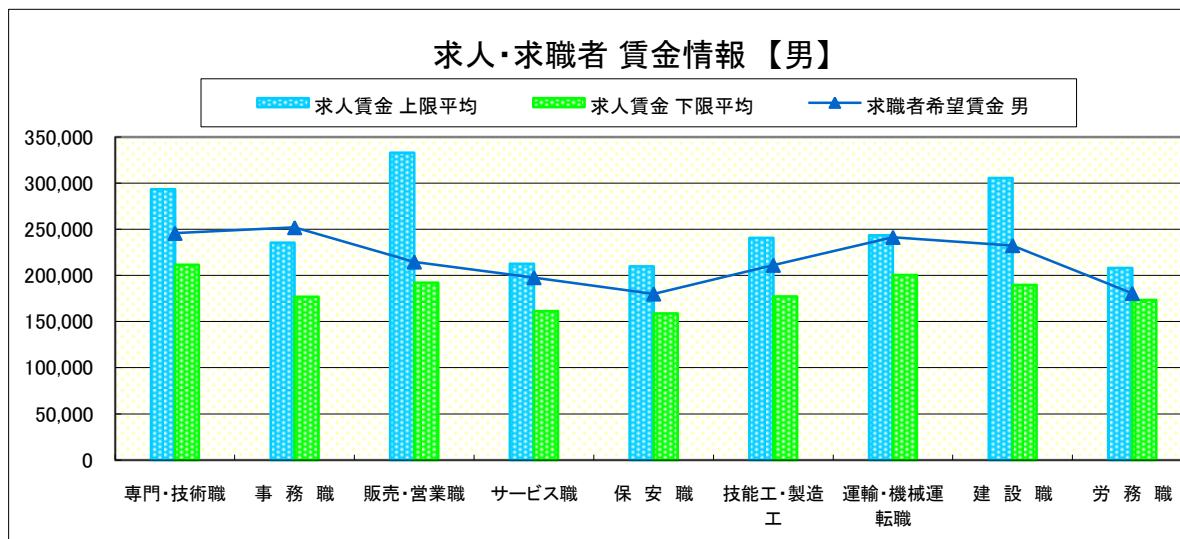
求人賃金・求職者希望賃金情報(常用)

(単位:円)

	職業別	求人賃金		求職者希望賃金	
		上限平均	下限平均	男	女
	専門・技術職	293,421	211,492	245,789	181,481
	事務職	235,386	177,008	252,000	165,283
	販売・営業職	333,022	192,046	214,706	152,857
	サービス職	212,503	161,349	197,778	167,826
	保安職	209,705	158,744	180,000	-
	技能工・製造工	240,651	177,276	211,132	170,000
	運輸・機械運転職	243,444	200,401	241,429	150,000
	建設職	305,684	189,559	232,500	-
	労務職	208,062	173,394	180,625	160,000

\* 求人賃金・求職者希望賃金は、ハローワークシステム(職業紹介)4月新規求人・新規求職から抽出。

\* 求人賃金については、男女不問である。



# 求人・求職者 賃金情報【1月】

真 岡

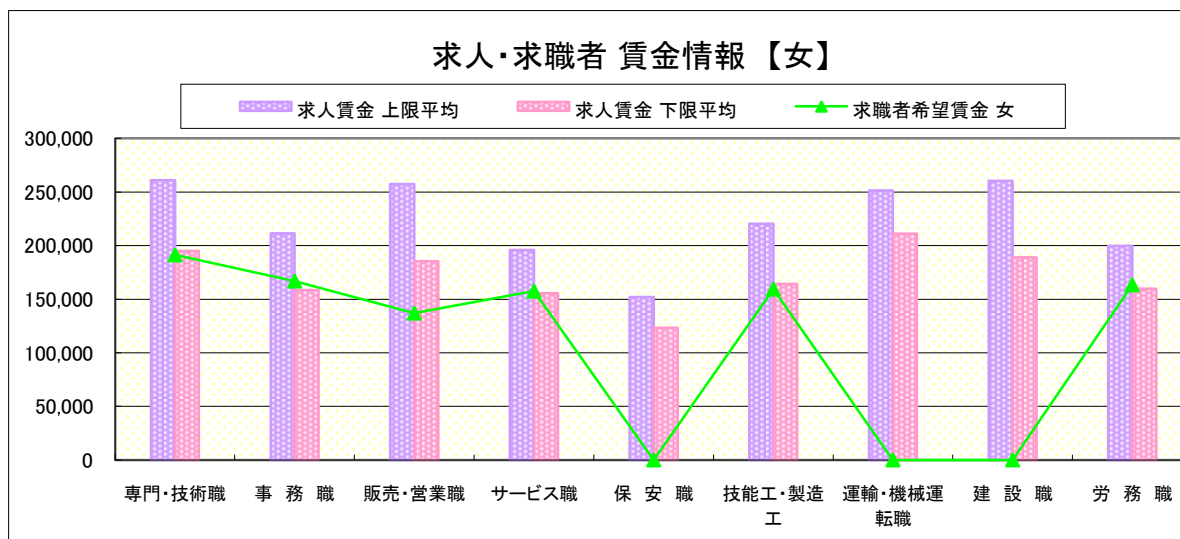
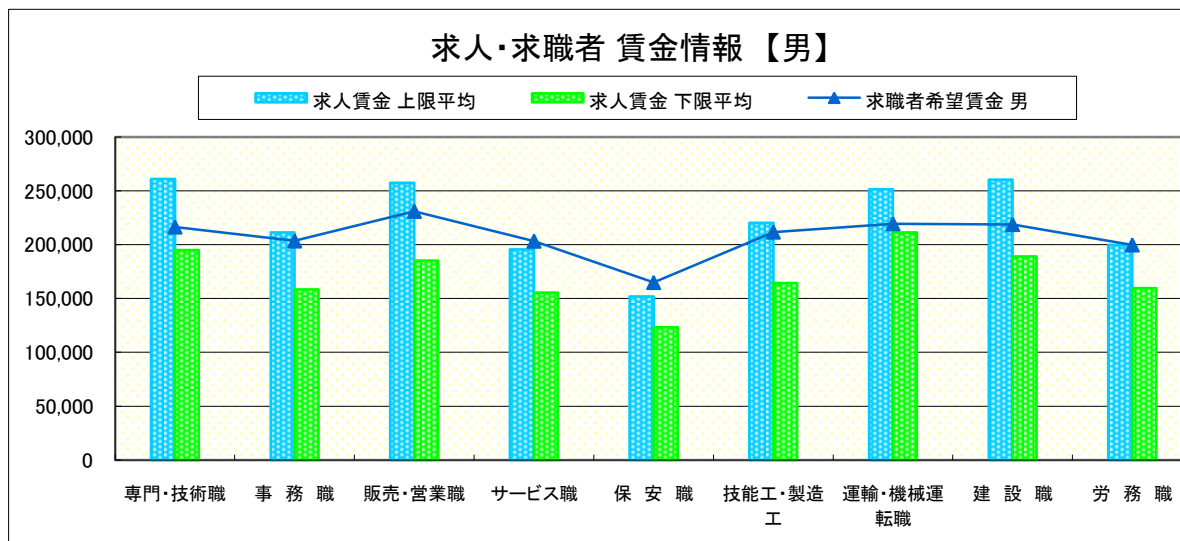
求人賃金・求職者希望賃金情報(常用)

(単位:円)

		求人賃金		求職者希望賃金	
		上限平均	下限平均	男	女
職 業 別	専門・技術職	261,141	195,045	216,500	191,304
	事務職	211,432	158,408	203,500	166,909
	販売・営業職	257,435	185,323	231,000	137,000
	サービス職	195,742	155,459	203,333	157,500
	保安職	152,000	123,200	165,000	-
	技能工・製造工	220,370	164,342	211,774	159,333
	運輸・機械運転職	251,583	211,243	219,500	-
	建設職	260,375	189,125	218,750	-
	労務職	199,627	159,767	199,851	163,333

\* 求人賃金・求職者希望賃金は、ハローワークシステム(職業紹介)4月新規求人・新規求職から抽出。

\* 求人賃金については、男女不問である。





# 求人・求職者 賃金情報 【1月】

矢板

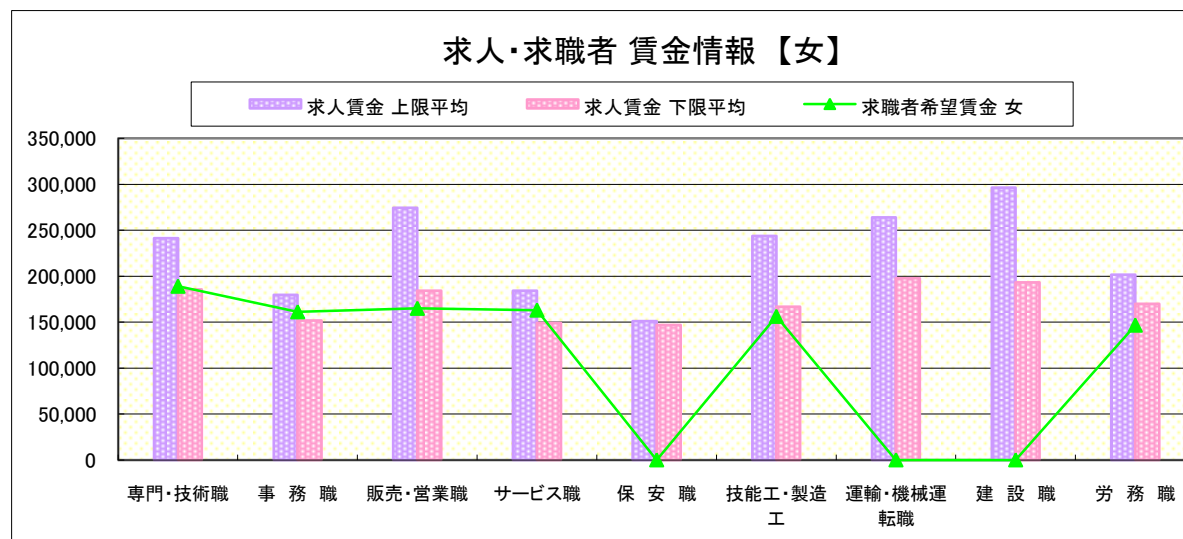
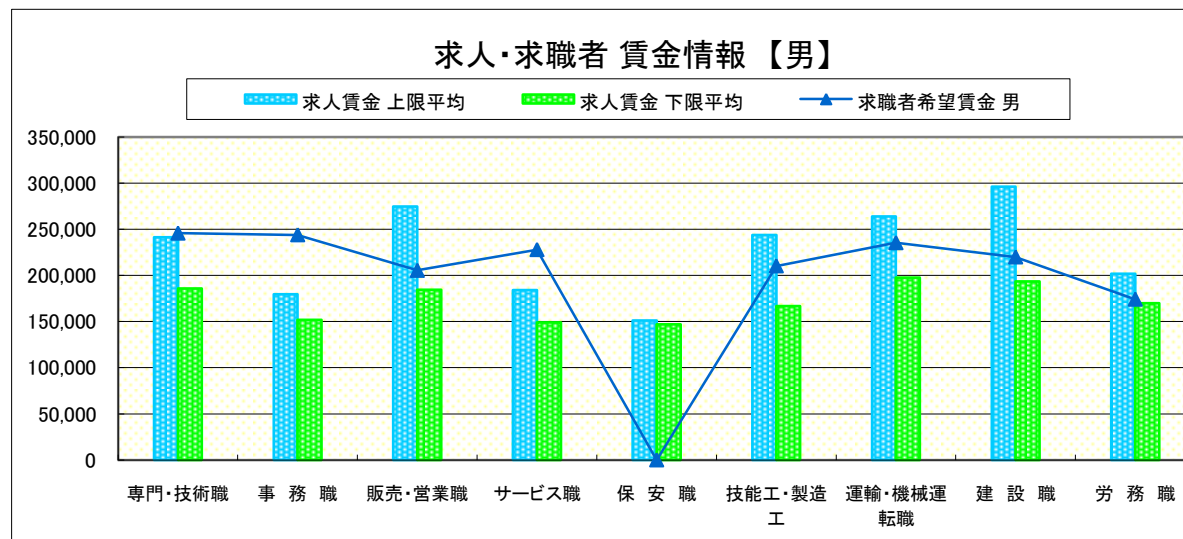
求人賃金・求職者希望賃金情報(常用)

(単位:円)

		求人賃金		求職者希望賃金	
		上限平均	下限平均	男	女
職業別	専門・技術職	241,262	185,773	245,833	189,048
	事務職	179,574	151,940	244,000	161,224
	販売・営業職	274,590	184,381	205,500	165,000
	サービス職	184,166	148,954	228,000	163,077
	保安職	151,200	146,880	-	-
	技能工・製造工	243,691	166,870	210,339	156,250
	運輸・機械運転職	263,975	197,815	235,455	-
	建設職	296,313	193,375	220,000	-
	労務職	201,766	169,879	174,211	146,667

\* 求人賃金・求職者希望賃金は、ハローワークシステム(職業紹介)4月新規求人・新規求職から抽出。

\* 求人賃金については、男女不問である。



# 求人・求職者 賃金情報 【1月】

大田原

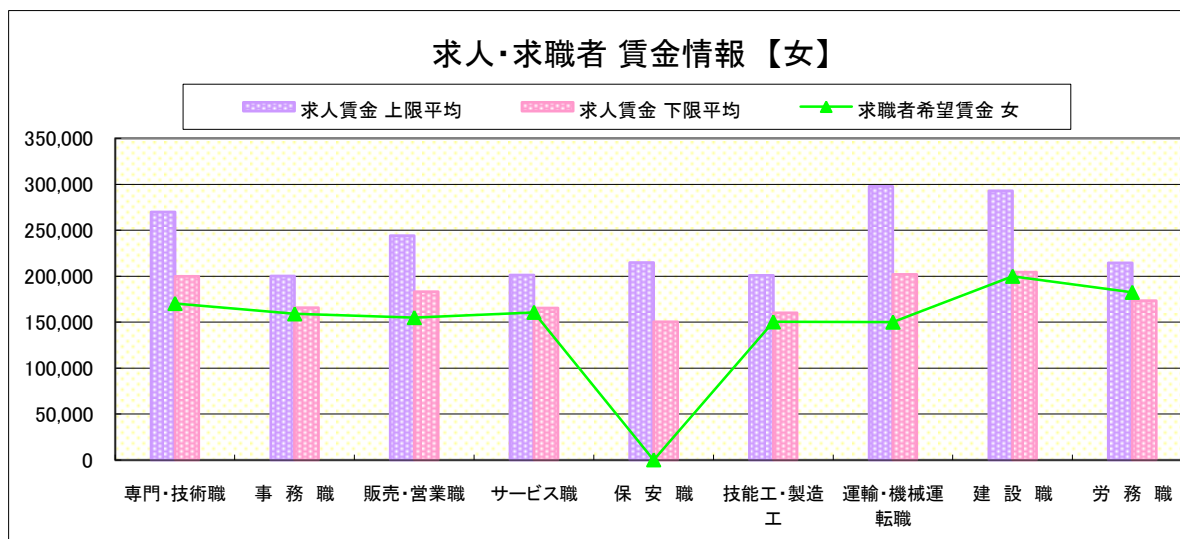
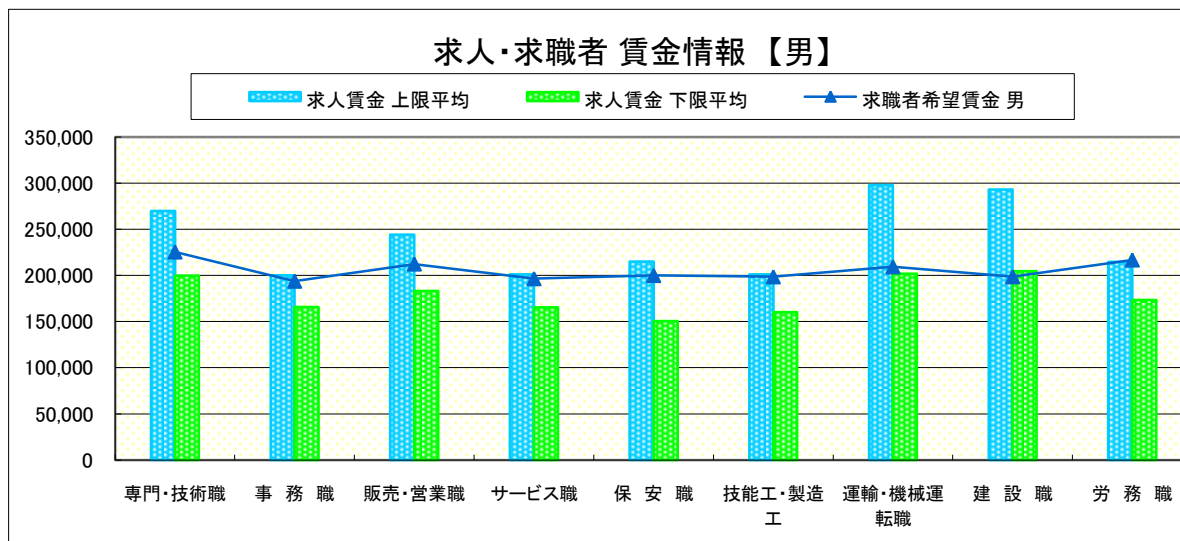
求人賃金・求職者希望賃金情報(常用)

(単位:円)

職業別	職種	求人賃金		求職者希望賃金	
		上限平均	下限平均	男	女
職業別	専門・技術職	269,832	199,871	225,455	170,313
	事務職	200,173	165,887	193,810	159,028
	販売・営業職	244,081	183,172	212,400	155,000
	サービス職	201,162	165,359	196,552	160,714
	保安職	215,000	150,500	200,000	-
	技能工・製造工	200,986	160,201	198,551	150,286
	運輸・機械運転職	297,895	201,967	209,375	150,000
	建設職	292,977	204,493	198,667	200,000
	労務職	214,692	173,519	216,818	182,500

\* 求人賃金・求職者希望賃金は、ハローワークシステム(職業紹介)4月新規求人・新規求職から抽出。

\* 求人賃金については、男女不問である。



# 求人・求職者 賃金情報 【1月】

小 山

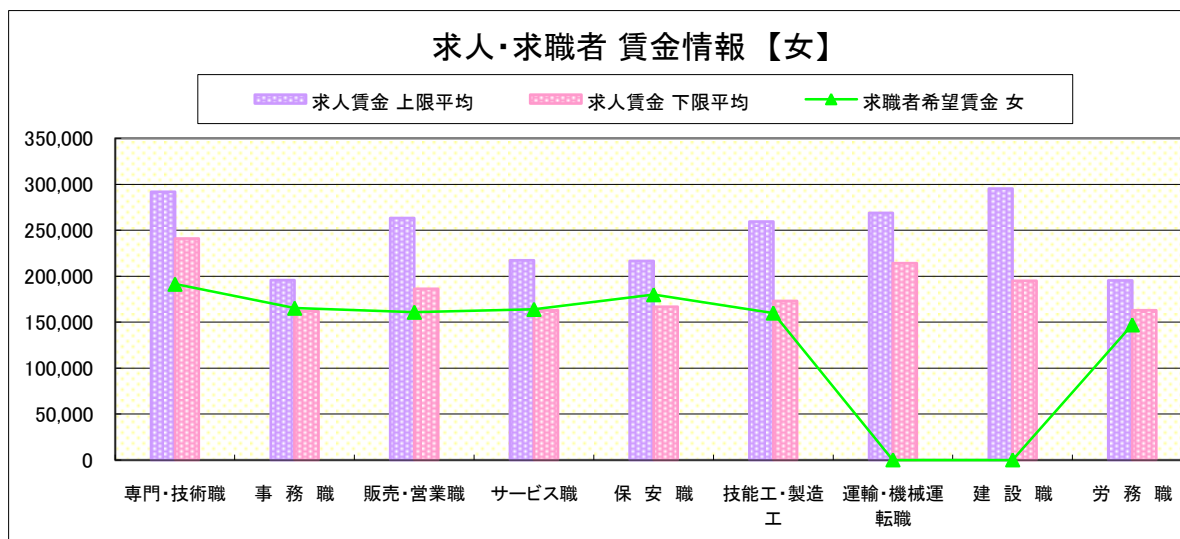
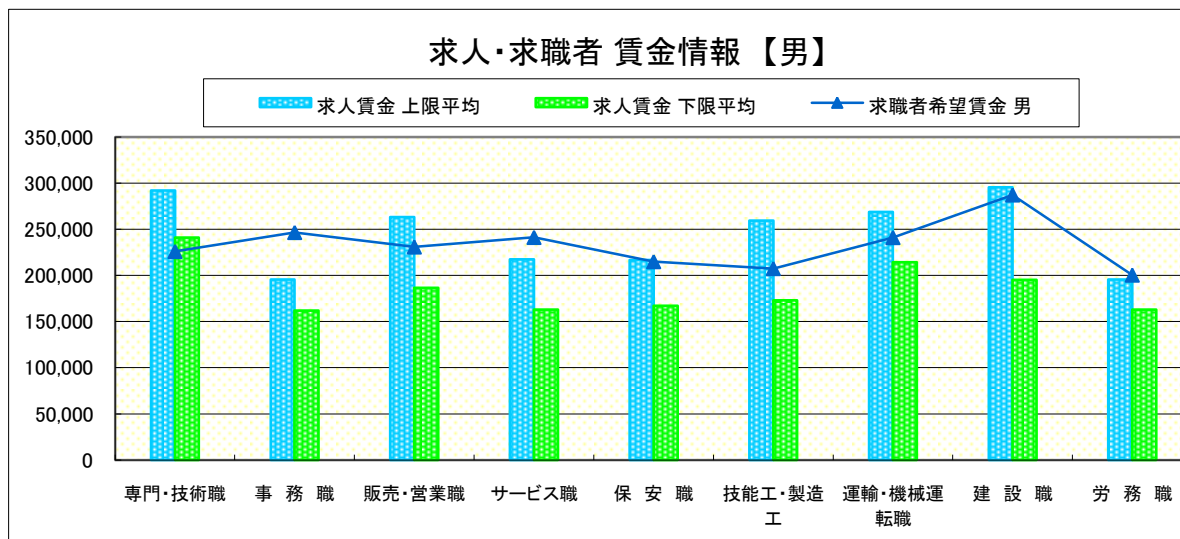
求人賃金・求職者希望賃金情報(常用)

(単位:円)

職業別		求人賃金		求職者希望賃金	
		上限平均	下限平均	男	女
職 業 別	専門・技術職	292,052	240,963	226,000	191,429
	事務職	195,678	161,995	246,585	165,323
	販売・営業職	263,304	186,473	230,909	160,909
	サービス職	217,458	163,037	241,250	164,038
	保安職	216,751	166,977	215,000	180,000
	技能工・製造工	259,437	173,207	207,500	160,000
	運輸・機械運転職	268,796	214,373	241,111	-
	建設職	295,595	195,110	287,273	-
	労務職	195,554	163,069	200,426	147,143

\* 求人賃金・求職者希望賃金は、ハローワークシステム(職業紹介)4月新規求人・新規求職から抽出。

\* 求人賃金については、男女不問である。



# 求人・求職者 賃金情報【1月】

日 光

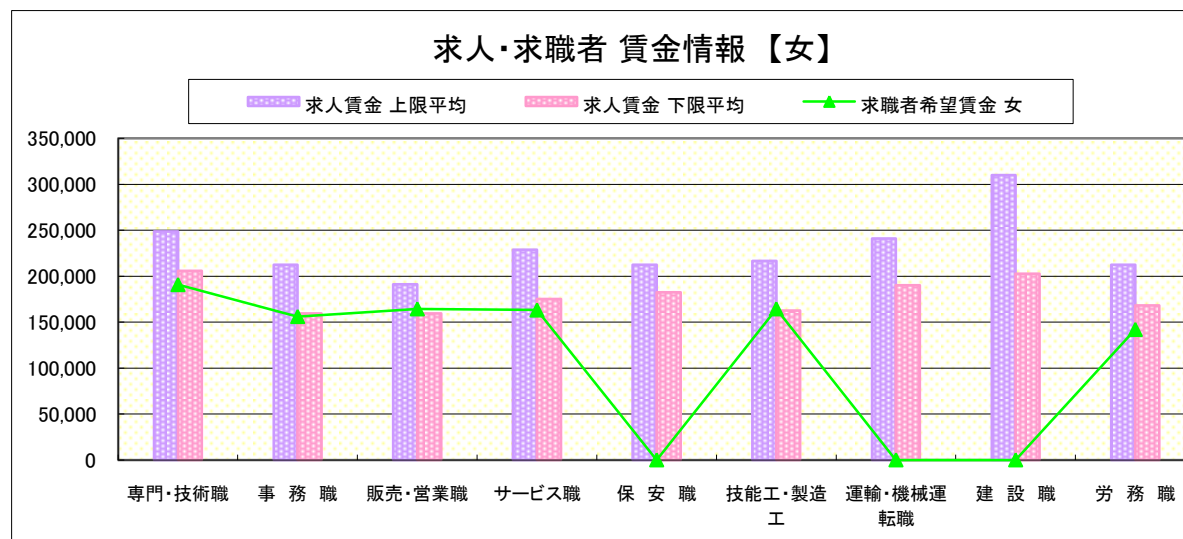
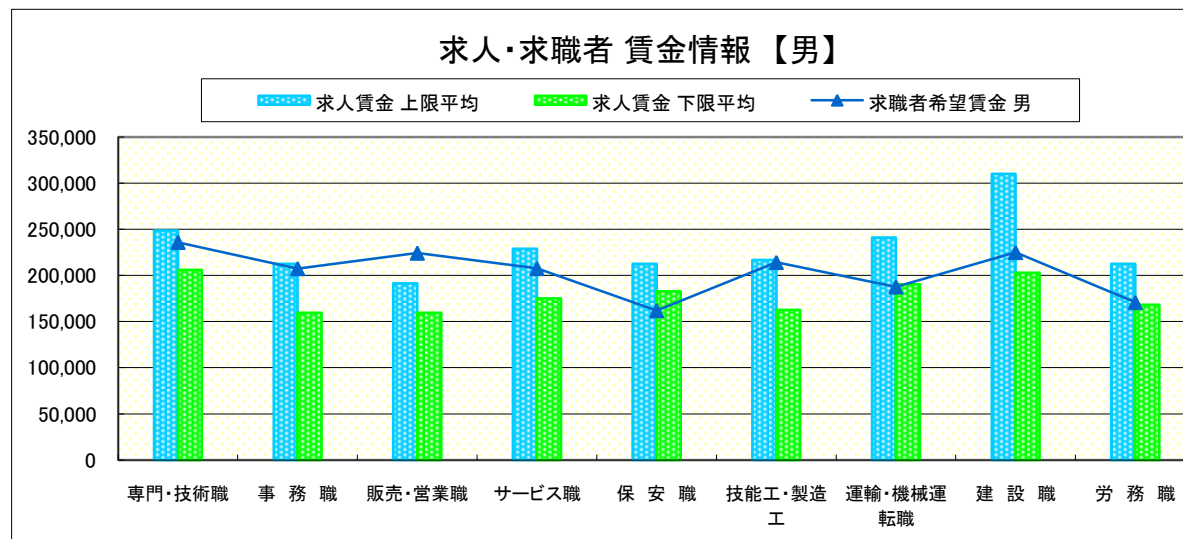
求人賃金・求職者希望賃金情報(常用)

(単位:円)

職業別	職種	求人賃金		求職者希望賃金	
		上限平均	下限平均	男	女
職 業 別	専門・技術職	248,746	205,958	236,000	190,833
	事務職	212,603	159,466	207,500	156,087
	販売・営業職	191,284	159,435	224,286	164,444
	サービス職	228,847	175,134	207,619	163,182
	保安職	212,650	182,650	162,000	-
	技能工・製造工	216,829	162,637	214,167	164,444
	運輸・機械運転職	240,990	190,305	187,692	-
	建設職	309,986	202,829	225,000	-
	労務職	212,557	168,114	170,833	142,000

\* 求人賃金・求職者希望賃金は、ハローワークシステム(職業紹介)4月新規求人・新規求職から抽出。

\* 求人賃金については、男女不問である。



# 求人・求職者 賃金情報【1月】

黒 磯

求人賃金・求職者希望賃金情報(常用)

(単位:円)

		求人賃金		求職者希望賃金	
		上限平均	下限平均	男	女
職 業 別	専門・技術職	258,453	204,280	266,923	188,000
	事務職	211,648	165,327	222,667	165,167
	販売・営業職	246,272	176,494	218,636	175,000
	サービス職	216,568	173,354	208,750	166,667
	保安職	172,700	143,500	200,000	-
	技能工・製造工	226,772	164,075	197,333	154,737
	運輸・機械運転職	240,488	182,513	171,000	160,000
	建設職	287,867	189,264	217,000	-
	労務職	190,237	150,132	202,500	162,000

\* 求人賃金・求職者希望賃金は、ハローワークシステム(職業紹介)4月新規求人・新規求職から抽出。

\* 求人賃金については、男女不問である。

