

# 求人・求職者 賃金情報【9月】

## 局 計

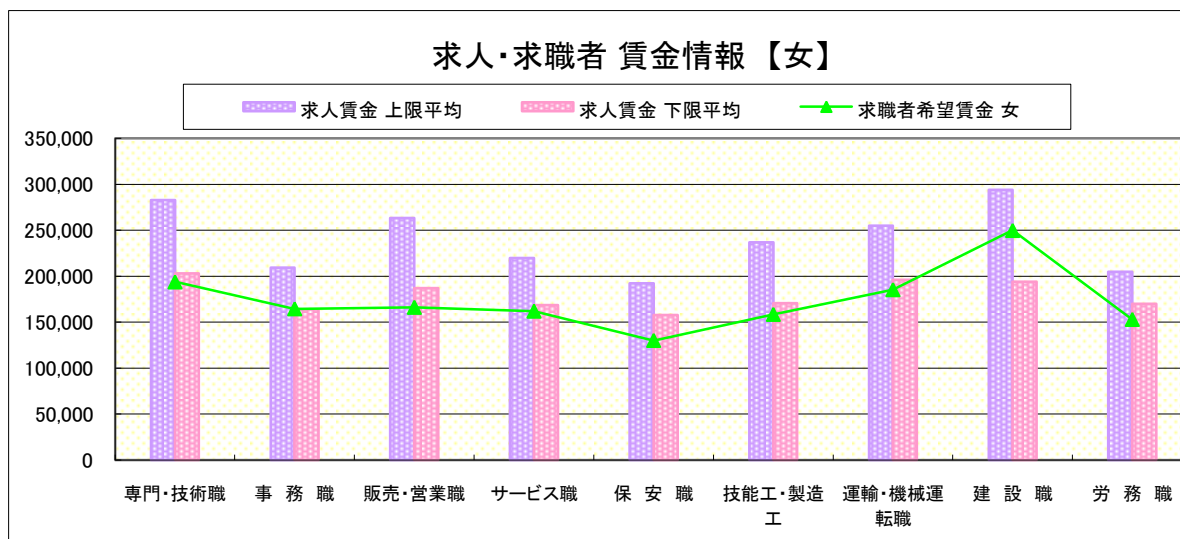
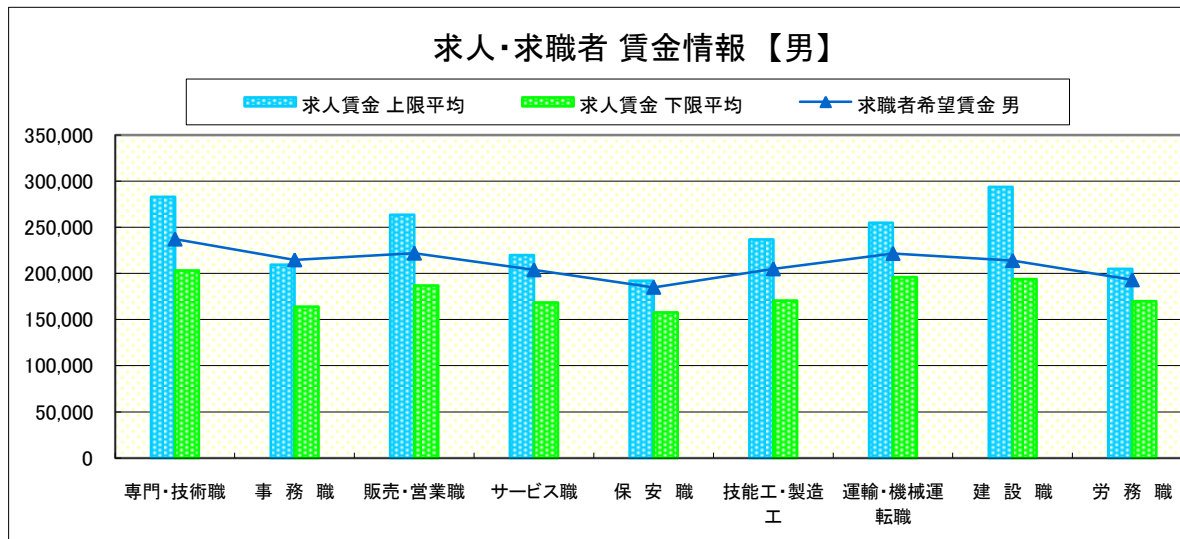
求人賃金・求職者希望賃金情報(常用)

(単位:円)

		求人賃金		求職者希望賃金	
		上限平均	下限平均	男	女
職 業 別	専門・技術職	282,948	203,187	237,385	193,869
	事務職	209,377	164,150	214,801	164,525
	販売・営業職	263,478	186,964	222,089	166,164
	サービス職	219,748	168,541	203,955	161,945
	保安職	192,110	157,802	185,000	130,000
	技能工・製造工	237,000	170,553	205,011	158,434
	運輸・機械運転職	254,902	196,026	221,734	185,385
	建設職	293,948	193,907	214,050	250,000
	労務職	204,959	170,000	193,086	152,913

\* 求人賃金・求職者希望賃金は、ハローワークシステム(職業紹介)3月新規求人・新規求職から抽出。

\* 求人賃金については、男女不問である。



# 求人・求職者 賃金情報 【9月】

県央1地区 《宇都宮・鹿沼・日光》

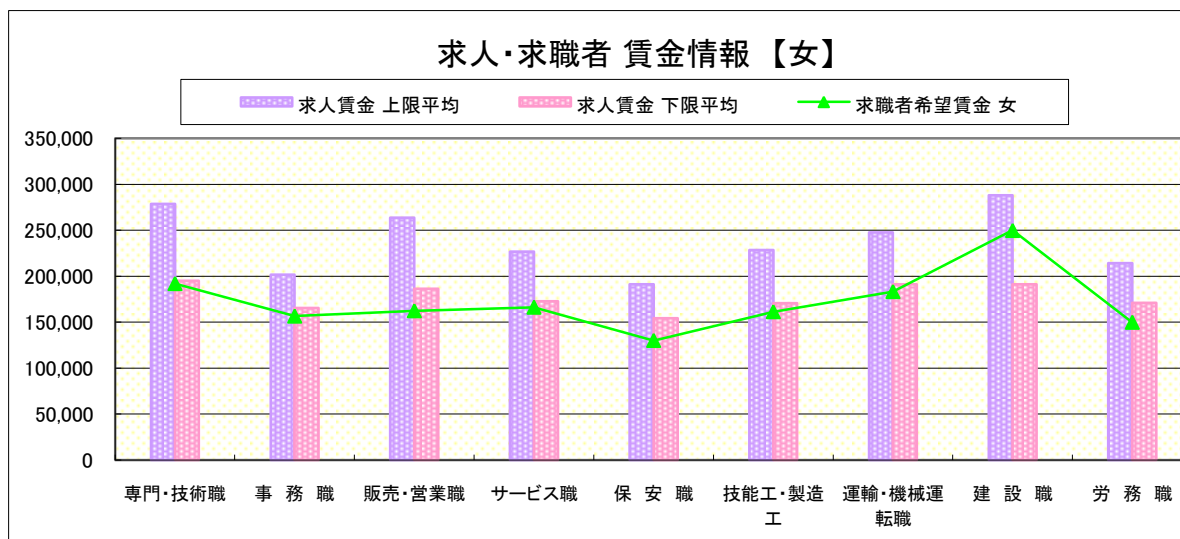
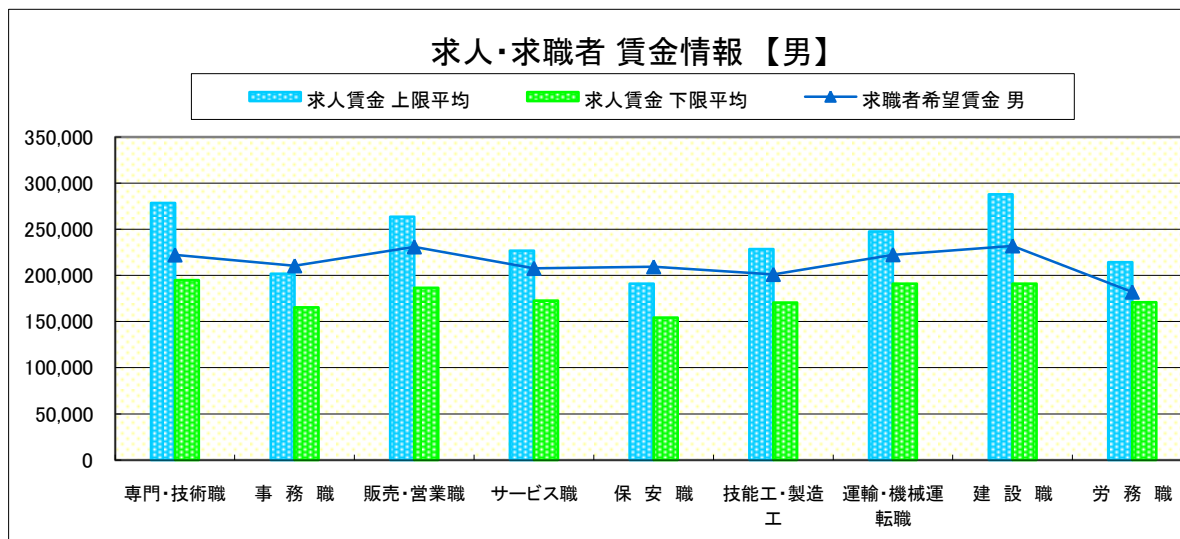
求人賃金・求職者希望賃金情報(常用)

(単位:円)

	職業別	求人賃金		求職者希望賃金	
		上限平均	下限平均	男	女
	専門・技術職	278,656	194,956	222,157	192,043
	事務職	201,783	165,423	210,410	156,557
	販売・営業職	263,770	186,447	230,907	162,394
	サービス職	226,846	172,735	207,644	166,293
	保安職	191,229	154,123	209,333	130,000
	技能工・製造工	228,534	170,717	201,071	161,369
	運輸・機械運転職	247,775	191,193	222,421	183,333
	建設職	288,038	191,169	231,992	250,000
	労務職	214,379	170,990	182,001	149,825

\* 求人賃金・求職者希望賃金は、ハローワークシステム(職業紹介)3月新規求人・新規求職から抽出。

\* 求人賃金については、男女不問である。



# 求人・求職者 賃金情報【9月】

県央2地区 《宇都宮・真岡》

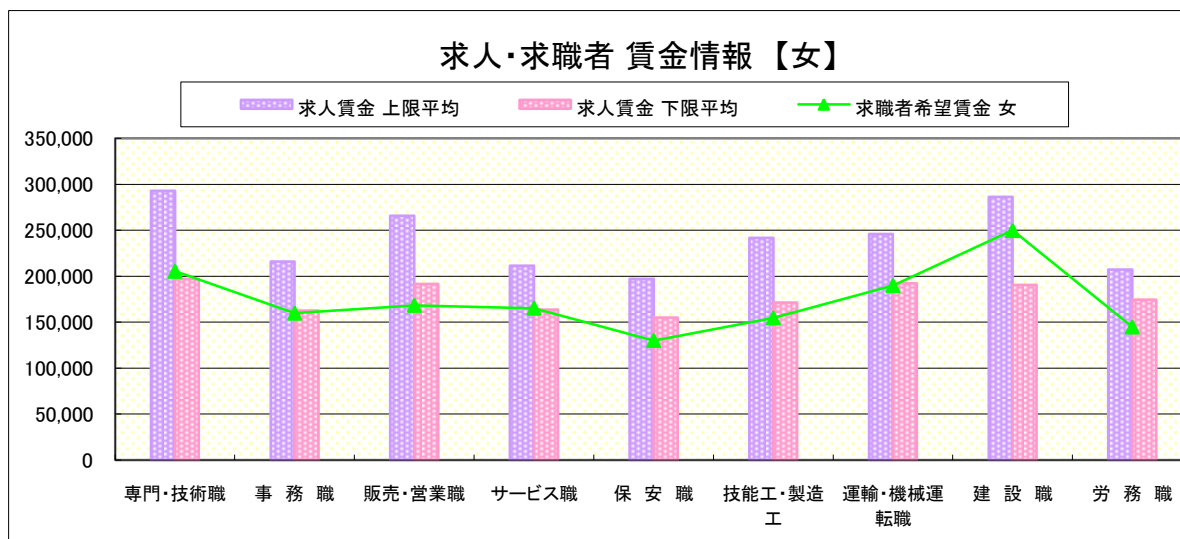
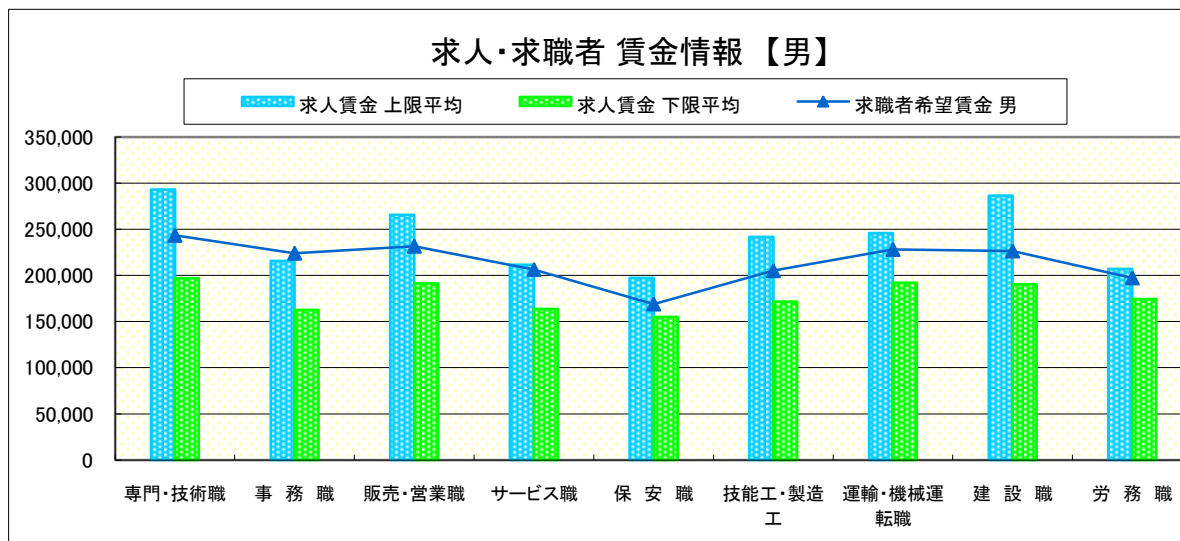
求人賃金・求職者希望賃金情報(常用)

(単位:円)

職業別	職種	求人賃金		求職者希望賃金	
		上限平均	下限平均	男	女
職業別	専門・技術職	293,058	197,099	243,485	205,500
	事務職	215,844	162,633	224,095	159,851
	販売・営業職	265,699	191,479	231,736	168,383
	サービス職	211,424	163,685	206,429	165,250
	保安職	197,295	154,946	169,000	130,000
	技能工・製造工	241,777	171,488	205,174	154,630
	運輸・機械運転職	246,065	192,210	228,201	190,000
	建設職	286,453	190,422	226,560	250,000
	労務職	207,184	174,574	197,352	144,744

\* 求人賃金・求職者希望賃金は、ハローワークシステム(職業紹介)3月新規求人・新規求職から抽出。

\* 求人賃金については、男女不問である。



# 求人・求職者 賃金情報 【9月】

県央3地区 《宇都宮・那須烏山》

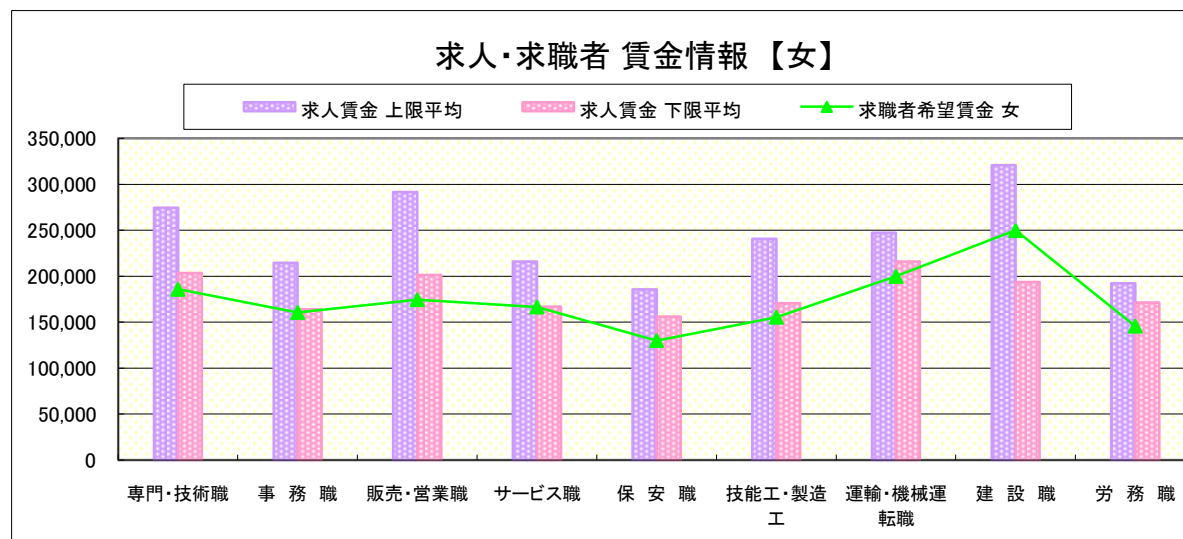
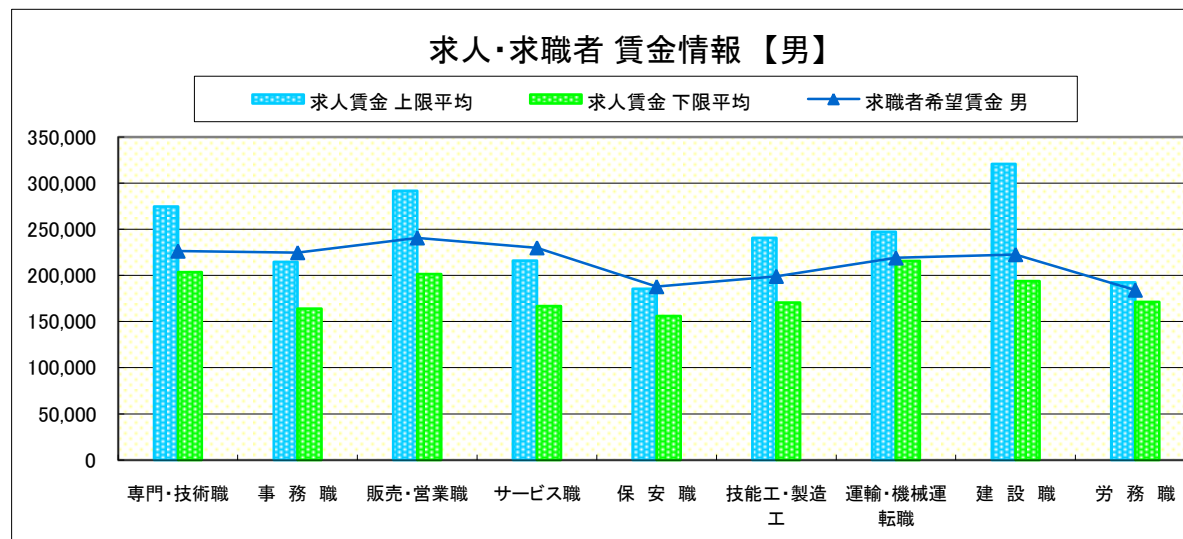
求人賃金・求職者希望賃金情報(常用)

(単位:円)

職業別	職種	求人賃金		求職者希望賃金	
		上限平均	下限平均	男	女
職業別	専門・技術職	274,660	203,564	226,402	185,834
	事務職	214,676	164,102	224,750	160,640
	販売・営業職	291,720	201,377	240,736	174,633
	サービス職	216,028	166,752	230,000	166,634
	保安職	185,590	155,891	188,000	130,000
	技能工・製造工	240,812	170,729	199,119	155,463
	運輸・機械運転職	247,385	215,843	219,035	200,000
	建設職	321,028	193,686	222,632	250,000
	労務職	192,324	171,257	184,207	145,682

\* 求人賃金・求職者希望賃金は、ハローワークシステム(職業紹介)3月新規求人・新規求職から抽出。

\* 求人賃金については、男女不問である。



# 求人・求職者 賃金情報【9月】

県南1地区 《小山・栃木》

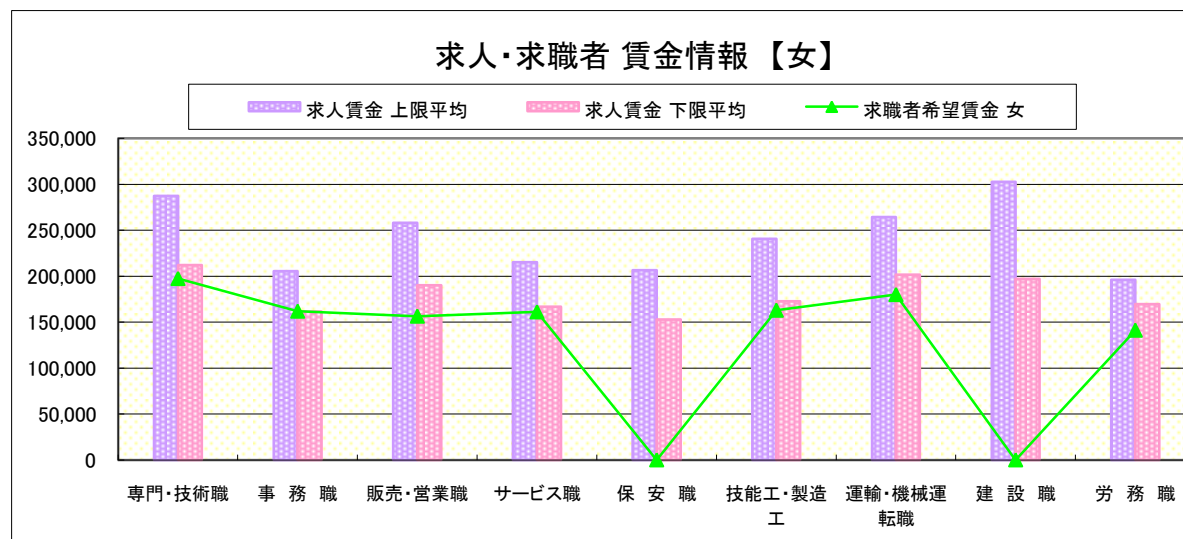
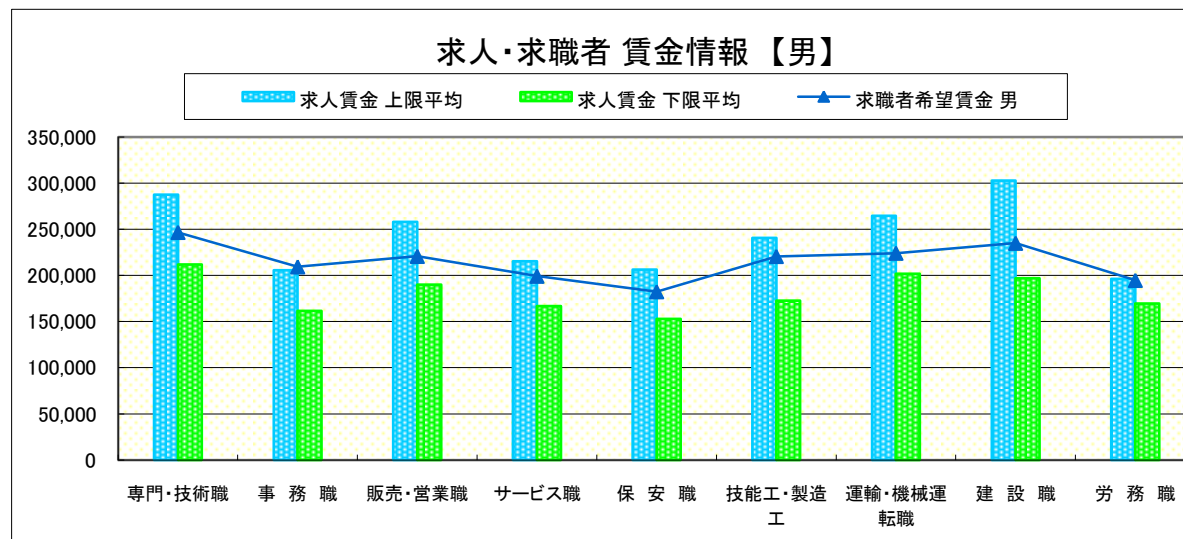
求人賃金・求職者希望賃金情報(常用)

(単位:円)

	職業別	求人賃金		求職者希望賃金	
		上限平均	下限平均	男	女
	専門・技術職	287,425	212,047	246,759	197,432
	事務職	205,531	161,536	209,430	161,888
	販売・営業職	258,217	190,165	220,795	156,459
	サービス職	215,261	166,882	199,296	161,153
	保安職	206,497	153,032	182,500	-
	技能工・製造工	240,837	172,732	220,717	162,955
	運輸・機械運転職	264,539	201,829	224,189	180,000
	建設職	302,836	197,139	235,000	-
	労務職	196,242	169,528	194,772	141,191

\* 求人賃金・求職者希望賃金は、ハローワークシステム(職業紹介)3月新規求人・新規求職から抽出。

\* 求人賃金については、男女不問である。



# 求人・求職者 賃金情報【9月】

県南2地区 《足利・佐野》

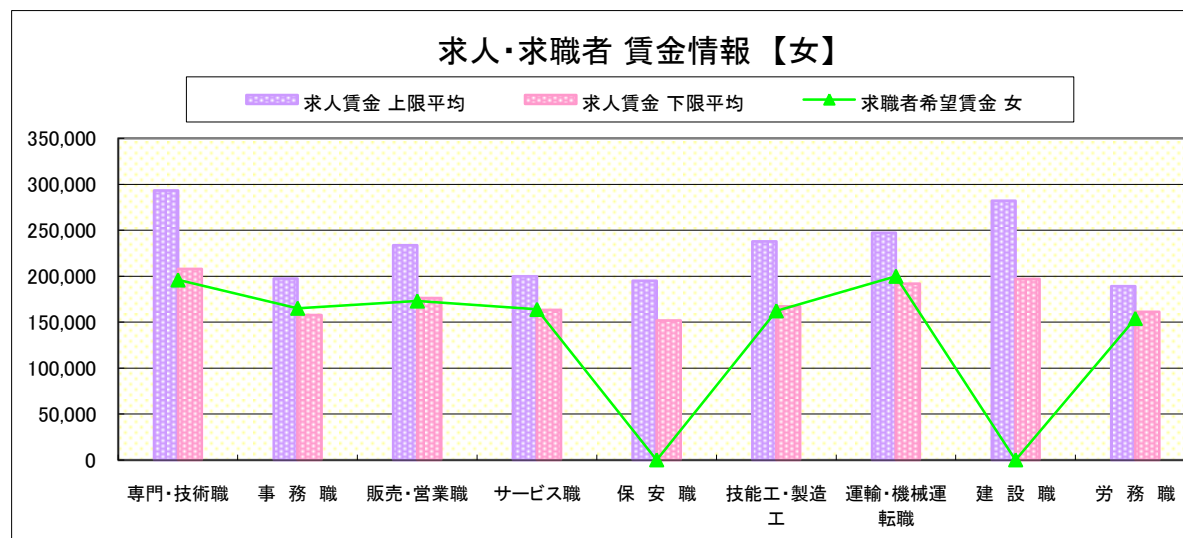
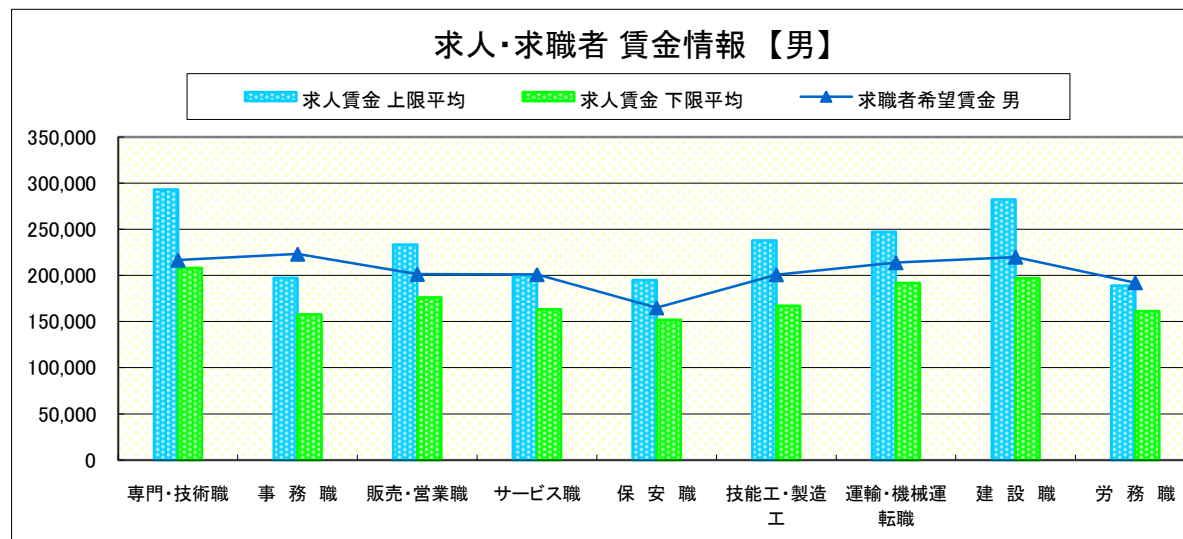
求人賃金・求職者希望賃金情報(常用)

(単位:円)

職業別	職種	求人賃金		求職者希望賃金	
		上限平均	下限平均	男	女
職業別	専門・技術職	293,179	208,004	216,667	195,982
	事務職	197,428	157,919	223,220	165,179
	販売・営業職	233,579	176,087	201,326	173,000
	サービス職	199,969	163,358	201,084	163,869
	保安職	195,025	151,925	165,000	-
	技能工・製造工	237,878	167,030	200,910	162,349
	運輸・機械運転職	247,451	191,888	213,968	200,000
	建設職	282,300	197,125	220,000	-
	労務職	189,053	161,167	192,284	154,000

\* 求人賃金・求職者希望賃金は、ハローワークシステム(職業紹介)3月新規求人・新規求職から抽出。

\* 求人賃金については、男女不問である。





# 求人・求職者 賃金情報 【9月】

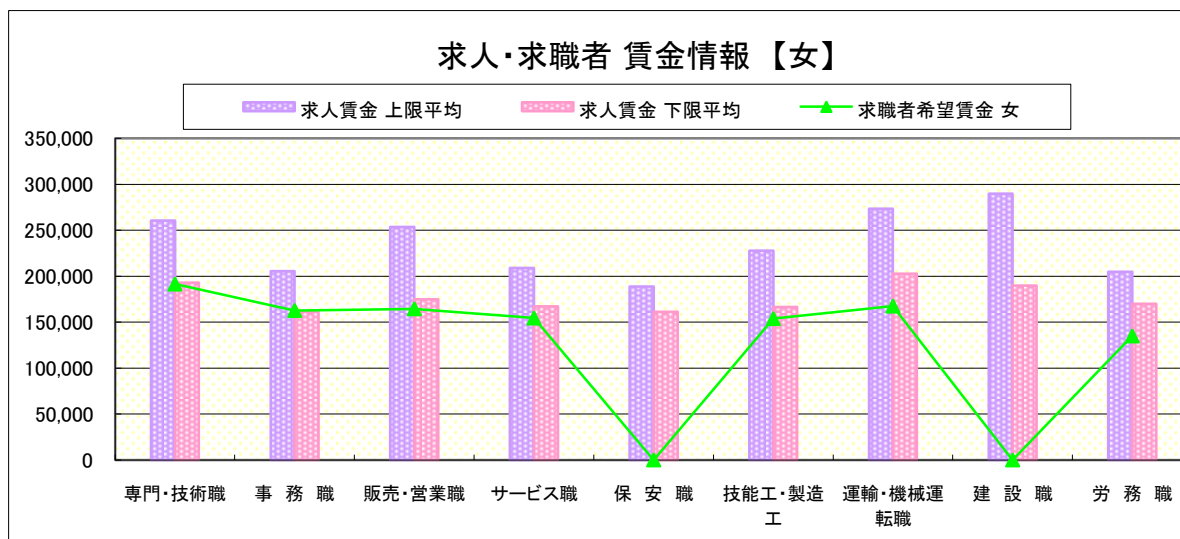
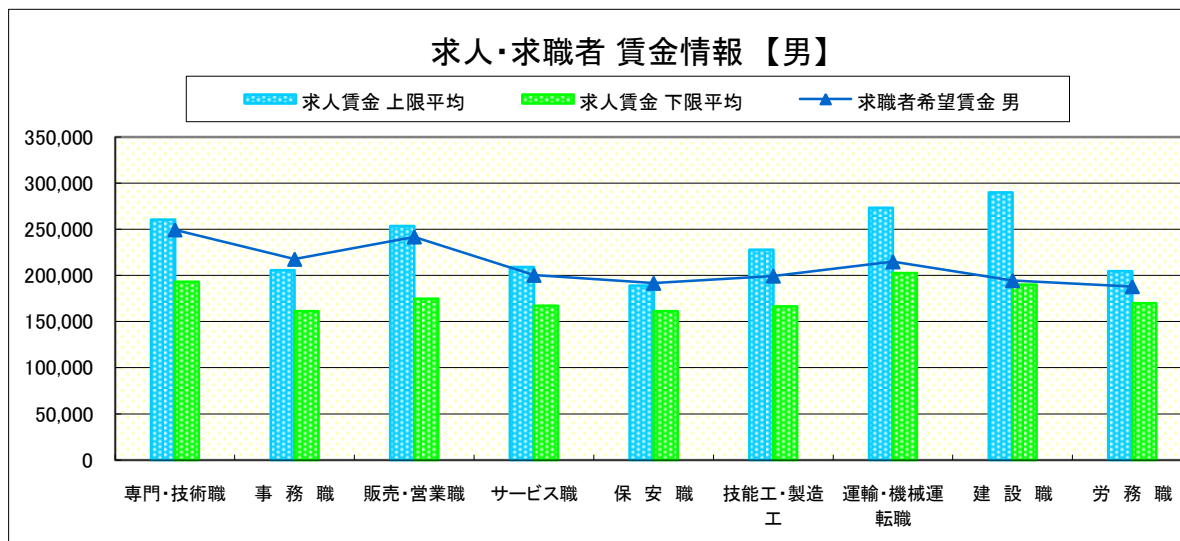
県 北 《大田原・矢板・黒磯》

求人賃金・求職者希望賃金情報(常用) (単位:円)

職業別	職種	求人賃金		求職者希望賃金	
		上限平均	下限平均	男	女
職 業 別	専門・技術職	260,493	193,109	249,498	191,494
	事務職	205,555	161,406	217,685	162,733
	販売・営業職	253,717	174,747	241,867	164,545
	サービス職	209,008	167,041	200,294	154,501
	保安職	188,928	161,269	191,667	-
	技能工・製造工	227,978	166,329	199,478	153,873
	運輸・機械運転職	273,373	202,681	214,868	167,500
	建設職	289,855	189,871	194,561	-
	労務職	204,655	169,853	188,029	135,000

\* 求人賃金・求職者希望賃金は、ハローワークシステム(職業紹介)3月新規求人・新規求職から抽出。

\* 求人賃金については、男女不問である。



# 求人・求職者 賃金情報【9月】

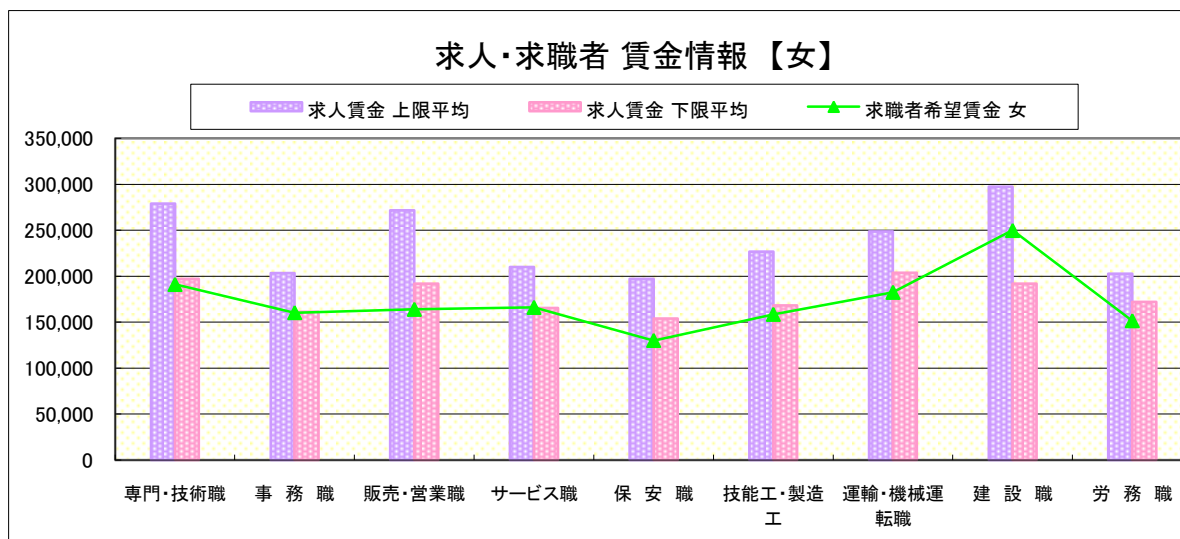
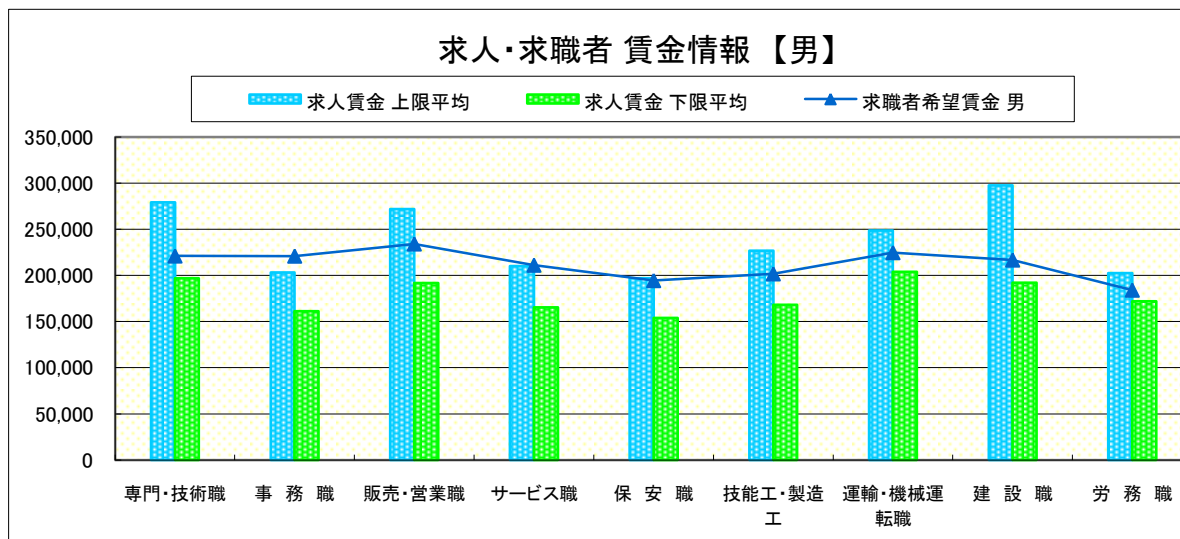
県 央 《宇都宮・那須烏山・鹿沼・真岡・日光》

求人賃金・求職者希望賃金情報(常用) (単位:円)

	職業別	求人賃金		求職者希望賃金	
		上限平均	下限平均	男	女
	専門・技術職	279,094	197,021	221,127	191,092
	事務職	203,388	161,373	220,984	160,355
	販売・営業職	271,854	191,909	234,144	163,936
	サービス職	210,161	165,552	211,158	166,080
	保安職	197,153	154,082	194,500	130,000
	技能工・製造工	226,858	168,099	201,792	158,488
	運輸・機械運転職	248,632	203,758	224,719	182,500
	建設職	297,693	192,066	216,767	250,000
	労務職	202,571	171,921	184,173	151,520

\* 求人賃金・求職者希望賃金は、ハローワークシステム(職業紹介)3月新規求人・新規求職者から抽出。

\* 求人賃金については、男女不問である。





# 求人・求職者 賃金情報【9月】

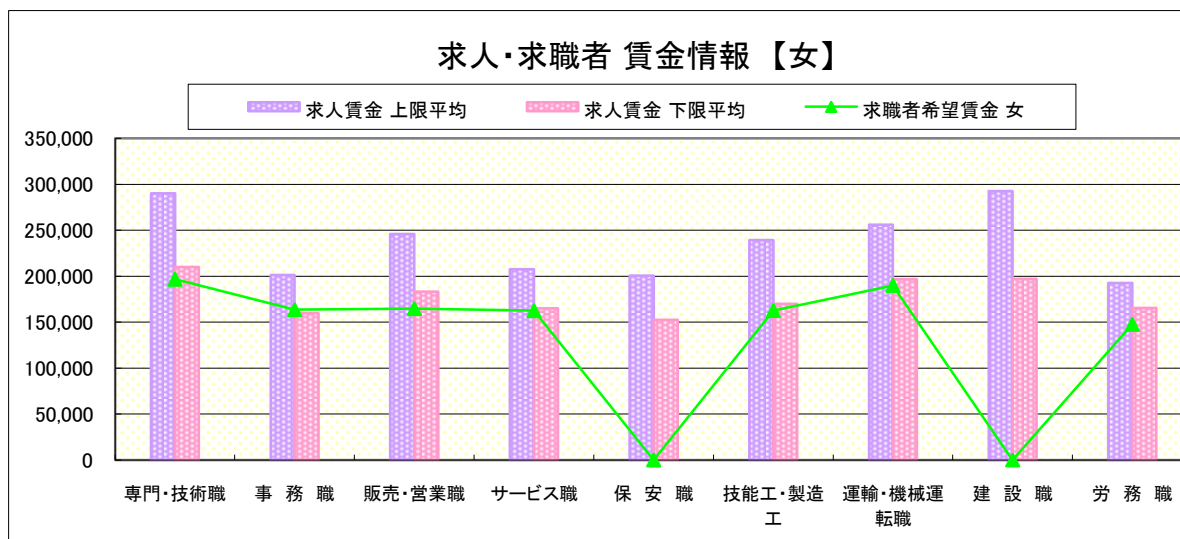
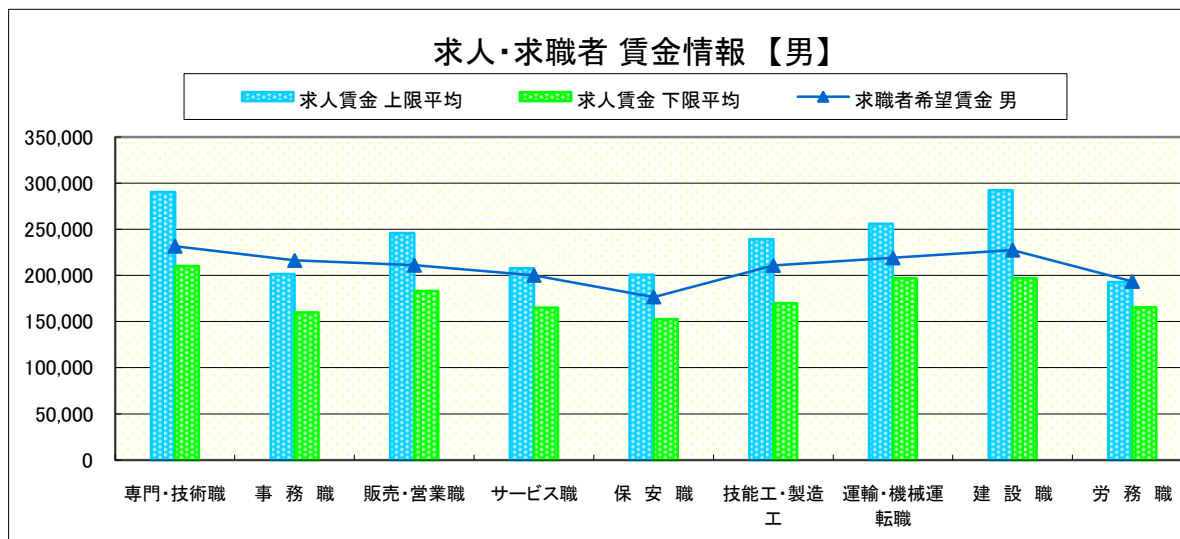
県 南 《栃木・佐野・足利・小山》

求人賃金・求職者希望賃金情報(常用) (単位:円)

職業別	職種	求人賃金		求職者希望賃金	
		上限平均	下限平均	男	女
職 業 別	専門・技術職	290,302	210,025	231,713	196,707
	事務職	201,479	159,727	216,325	163,533
	販売・営業職	245,898	183,126	211,060	164,729
	サービス職	207,615	165,120	200,190	162,511
	保安職	200,761	152,479	176,667	-
	技能工・製造工	239,357	169,881	210,813	162,652
	運輸・機械運転職	255,995	196,858	219,078	190,000
	建設職	292,568	197,132	227,500	-
	労務職	192,647	165,347	193,528	147,595

\* 求人賃金・求職者希望賃金は、ハローワークシステム(職業紹介)3月新規求人・新規求職から抽出。

\* 求人賃金については、男女不問である。



# 求人・求職者 賃金情報【9月】

宇 都 宮

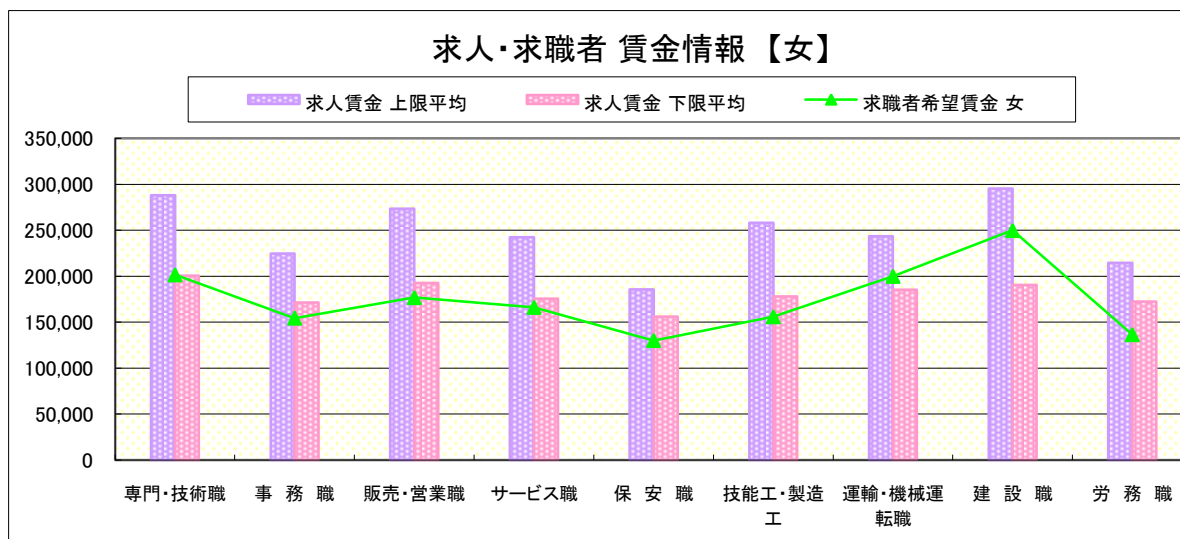
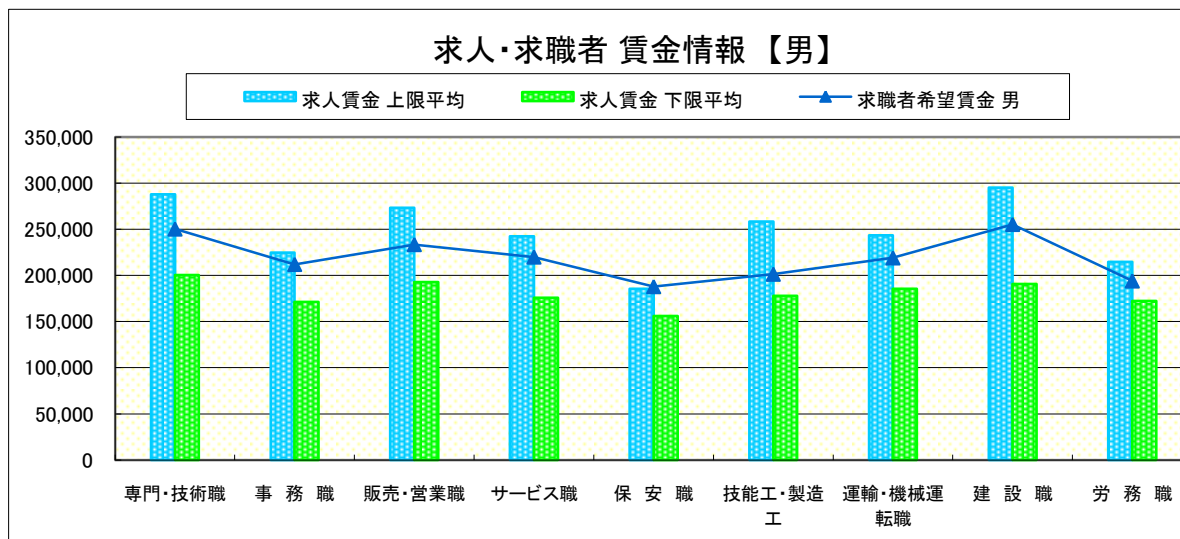
求人賃金・求職者希望賃金情報(常用)

(単位:円)

職業別	職種	求人賃金		求職者希望賃金	
		上限平均	下限平均	男	女
職 業 別	専門・技術職	287,966	200,543	250,303	201,667
	事務職	224,724	171,436	212,000	154,439
	販売・営業職	273,440	192,753	233,472	176,765
	サービス職	242,318	175,659	220,000	166,125
	保安職	185,590	155,891	188,000	130,000
	技能工・製造工	258,245	178,045	201,419	155,926
	運輸・機械運転職	243,531	185,448	219,070	200,000
	建設職	295,305	190,697	255,263	250,000
	労務職	214,648	172,514	194,127	136,364

\* 求人賃金・求職者希望賃金は、ハローワークシステム(職業紹介)4月新規求人・新規求職から抽出。

\* 求人賃金については、男女不問である。



# 求人・求職者 賃金情報【9月】

那須烏山

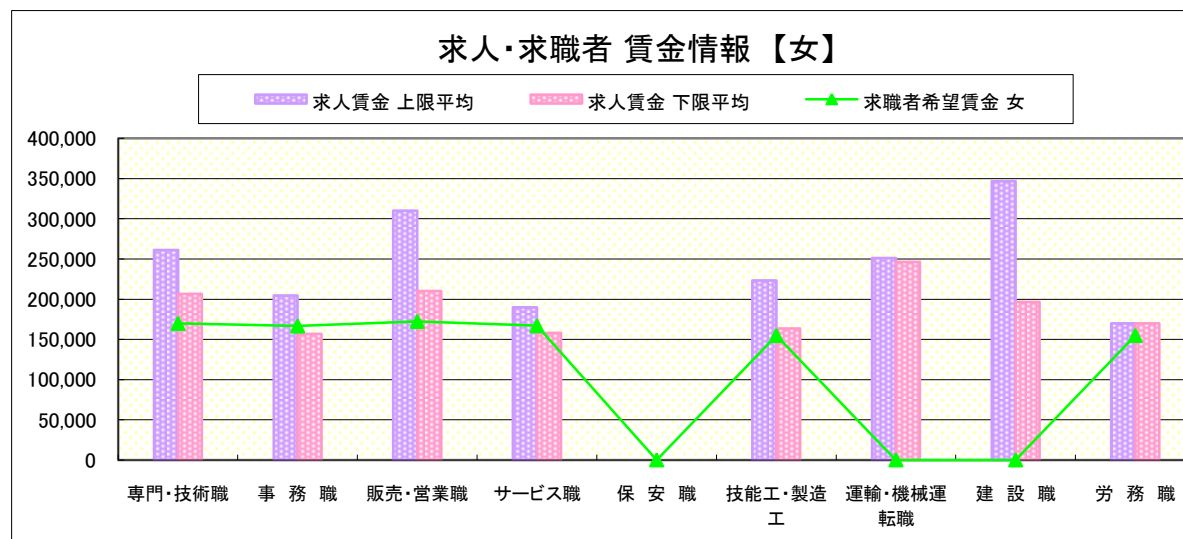
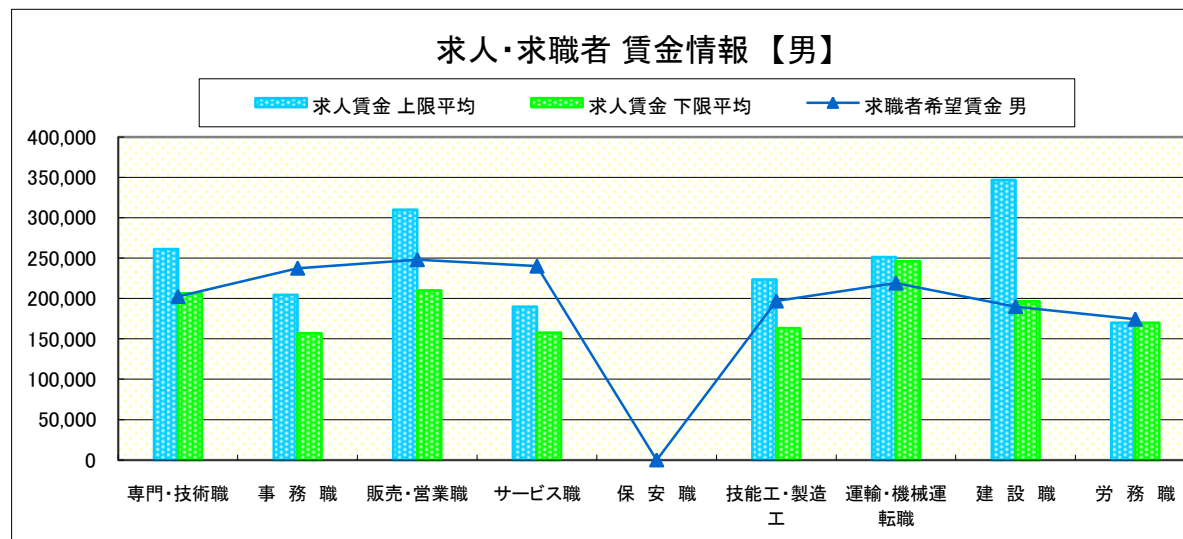
求人賃金・求職者希望賃金情報(常用)

(単位:円)

職業別	職種	求人賃金		求職者希望賃金	
		上限平均	下限平均	男	女
職業別	専門・技術職	261,353	206,584	202,500	170,000
	事務職	204,628	156,768	237,500	166,842
	販売・営業職	310,000	210,000	248,000	172,500
	サービス職	189,737	157,845	240,000	167,143
	保安職	-	-	-	-
	技能工・製造工	223,378	163,412	196,818	155,000
	運輸・機械運転職	251,238	246,238	219,000	-
	建設職	346,750	196,675	190,000	-
	労務職	170,000	170,000	174,286	155,000

\* 求人賃金・求職者希望賃金は、ハローワークシステム(職業紹介)4月新規求人・新規求職から抽出。

\* 求人賃金については、男女不問である。



# 求人・求職者 賃金情報【9月】

鹿 沼

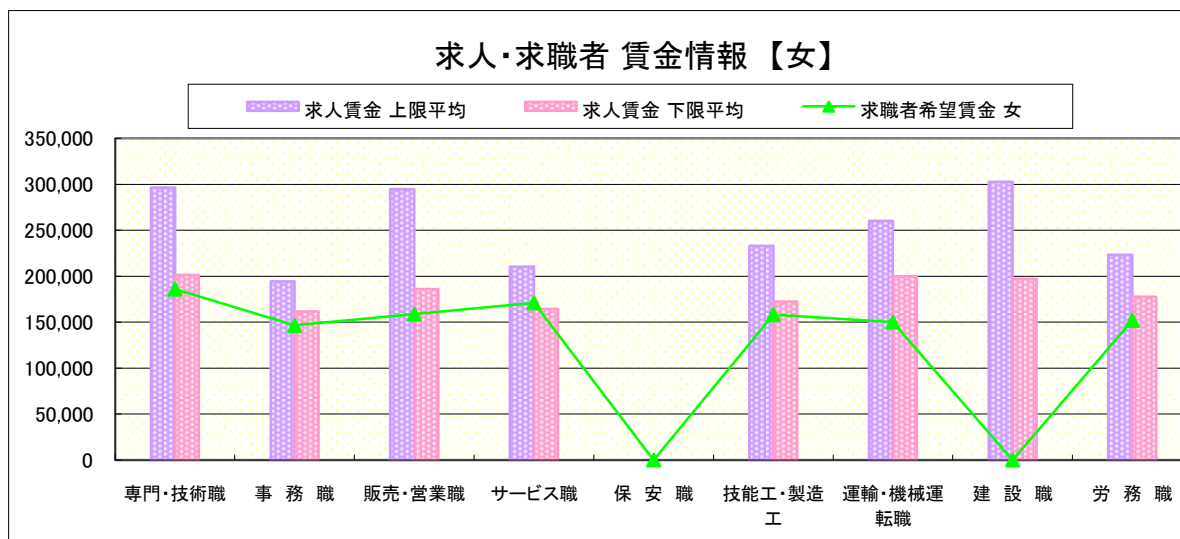
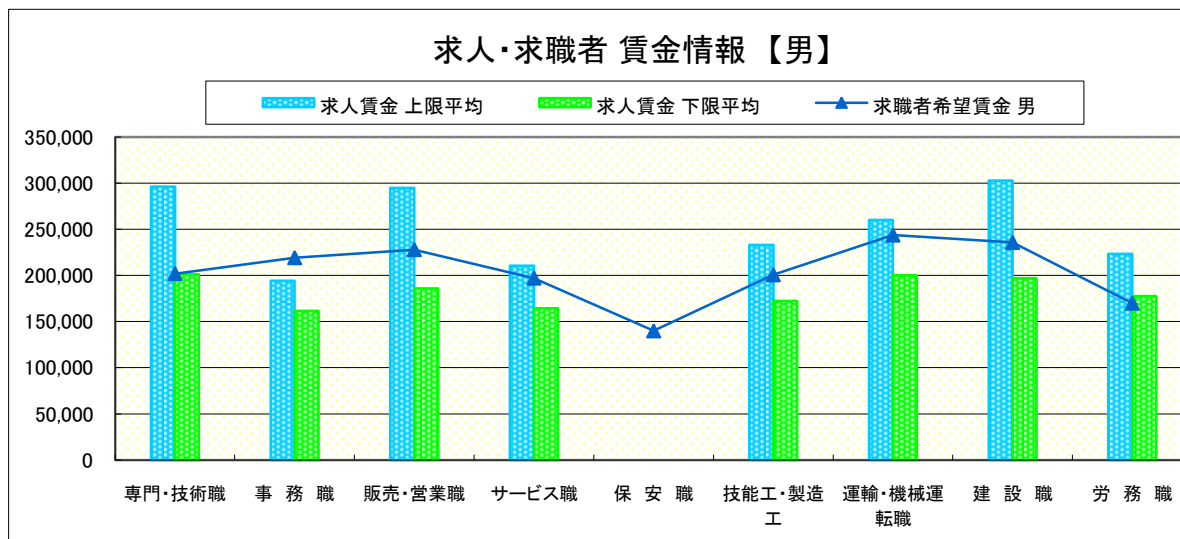
求人賃金・求職者希望賃金情報(常用)

(単位:円)

職業別	職種	求人賃金		求職者希望賃金	
		上限平均	下限平均	男	女
職 業 別	専門・技術職	296,368	201,248	202,000	186,000
	事務職	194,221	161,582	219,231	146,444
	販売・営業職	294,723	185,979	228,000	158,750
	サービス職	210,382	164,331	197,143	171,176
	保安職	-	-	140,000	-
	技能工・製造工	233,139	172,505	200,714	158,182
	運輸・機械運転職	260,288	200,055	243,750	150,000
	建設職	302,810	197,143	235,714	-
	労務職	223,331	177,706	170,000	152,000

\* 求人賃金・求職者希望賃金は、ハローワークシステム(職業紹介)4月新規求人・新規求職から抽出。

\* 求人賃金については、男女不問である。



# 求人・求職者 賃金情報 【9月】

栃 木

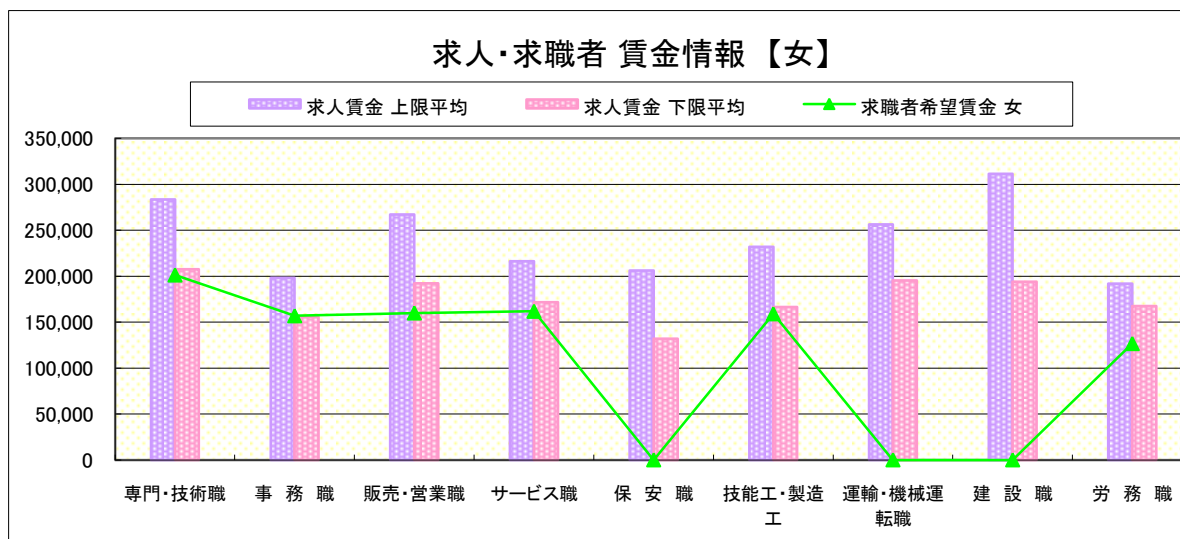
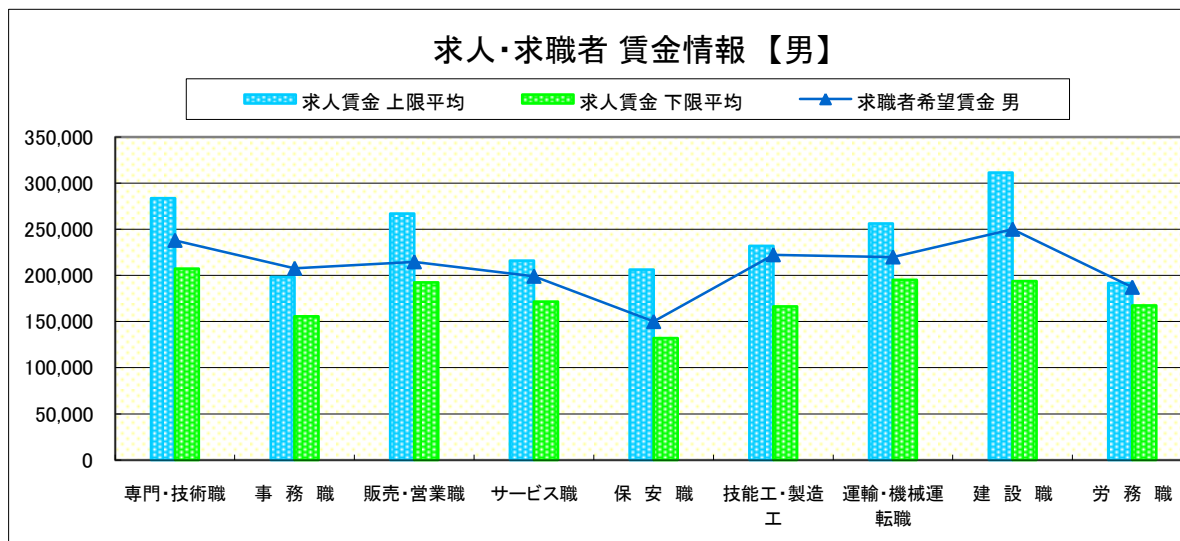
求人賃金・求職者希望賃金情報(常用)

(単位:円)

		求人賃金		求職者希望賃金	
		上限平均	下限平均	男	女
職 業 別	専門・技術職	283,710	207,543	238,000	201,364
	事務職	198,334	155,782	207,647	156,923
	販売・営業職	267,165	192,304	214,737	160,000
	サービス職	216,229	171,612	199,091	161,818
	保安職	206,250	132,000	150,000	-
	技能工・製造工	232,167	166,555	222,373	159,091
	運輸・機械運転職	256,385	195,408	220,000	-
	建設職	311,493	193,940	250,000	-
	労務職	191,832	167,467	187,143	126,667

\* 求人賃金・求職者希望賃金は、ハローワークシステム(職業紹介)4月新規求人・新規求職から抽出。

\* 求人賃金については、男女不問である。



# 求人・求職者 賃金情報【9月】

佐野

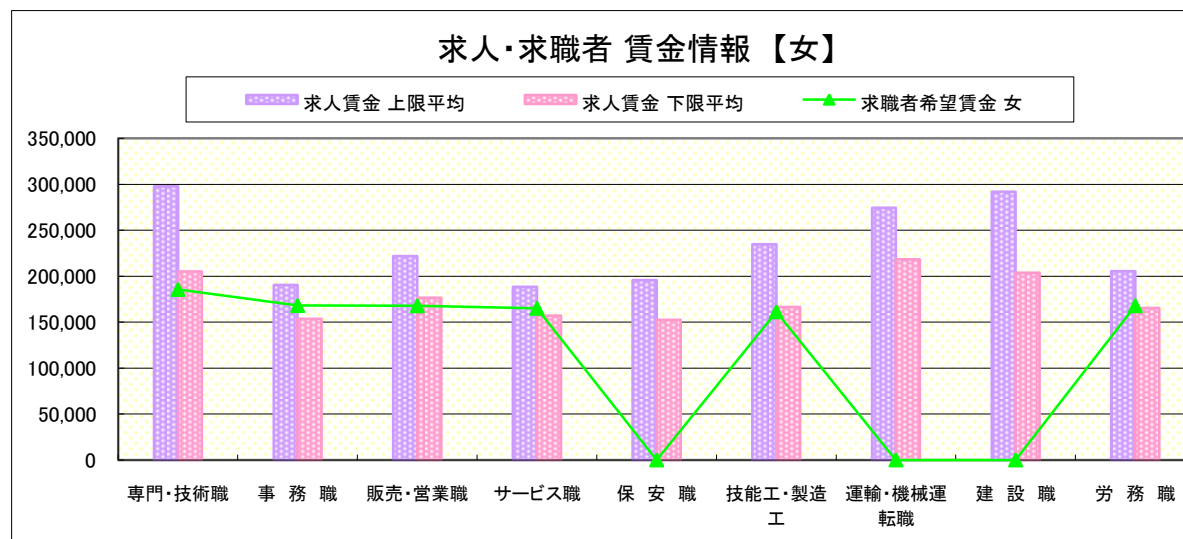
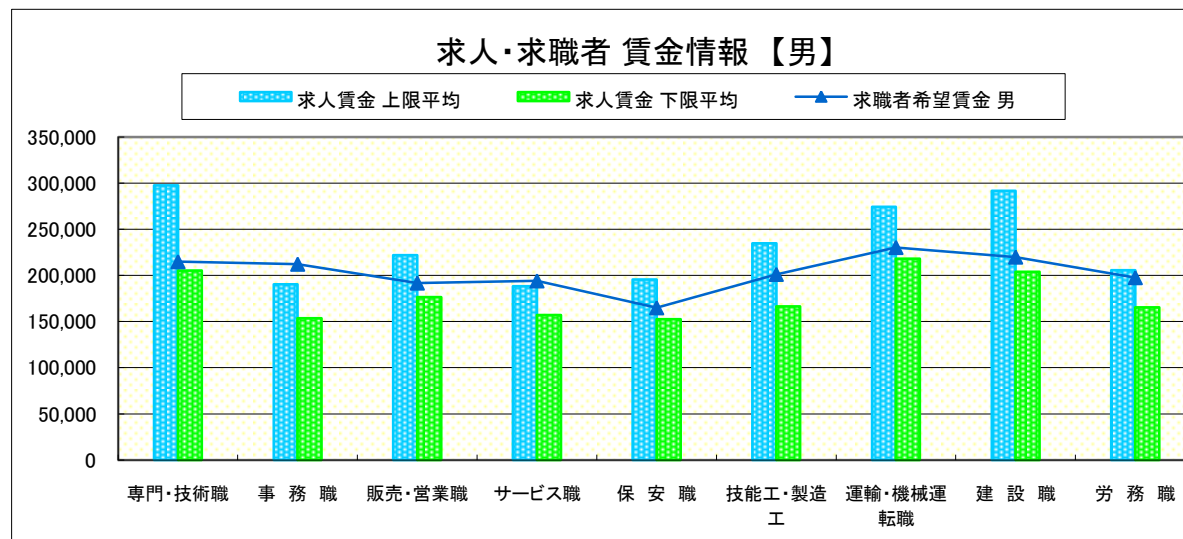
求人賃金・求職者希望賃金情報(常用)

(単位:円)

		求人賃金		求職者希望賃金	
		上限平均	下限平均	男	女
職業別	専門・技術職	297,777	205,186	215,000	185,714
	事務職	190,369	153,622	212,273	168,214
	販売・営業職	221,965	176,525	191,818	168,000
	サービス職	188,350	157,080	194,167	165,238
	保安職	195,650	152,650	165,000	-
	技能工・製造工	234,909	166,345	201,231	161,364
	運輸・機械運転職	274,520	218,274	230,435	-
	建設職	291,825	203,750	220,000	-
	労務職	205,556	165,438	197,692	168,000

\* 求人賃金・求職者希望賃金は、ハローワークシステム(職業紹介)4月新規求人・新規求職から抽出。

\* 求人賃金については、男女不問である。





# 求人・求職者 賃金情報【9月】

足 利

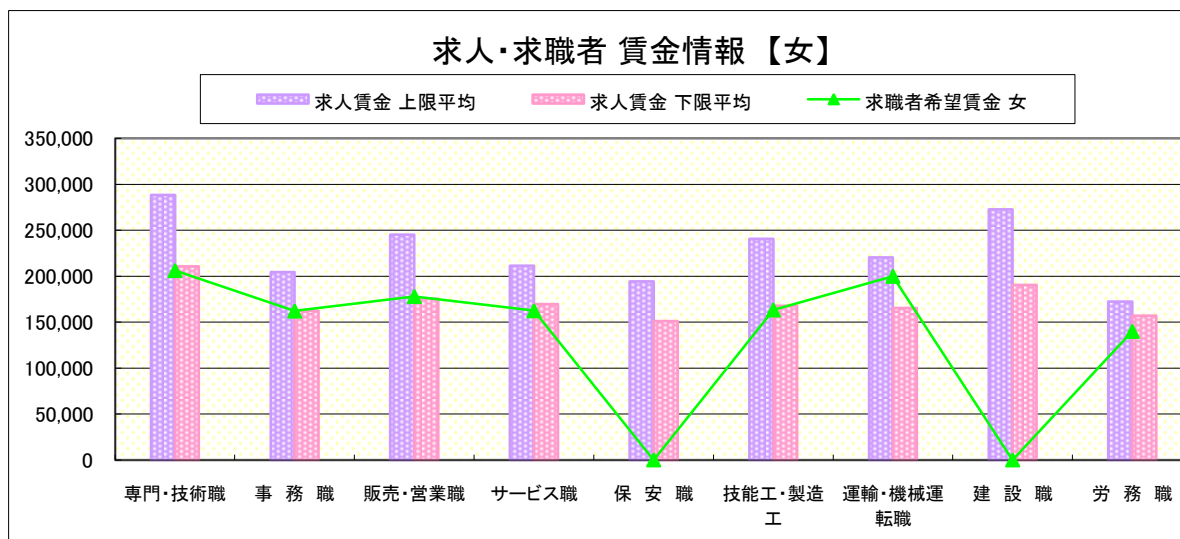
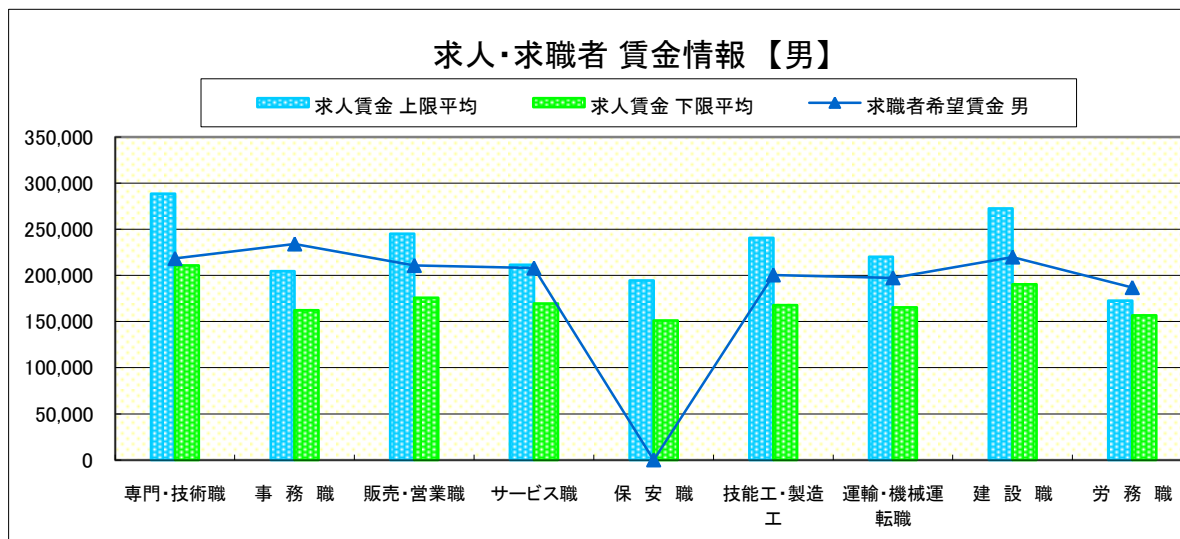
求人賃金・求職者希望賃金情報(常用)

(単位:円)

		求人賃金		求職者希望賃金	
		上限平均	下限平均	男	女
職 業 別	専門・技術職	288,580	210,821	218,333	206,250
	事務職	204,486	162,215	234,167	162,143
	販売・営業職	245,193	175,648	210,833	178,000
	サービス職	211,587	169,636	208,000	162,500
	保安職	194,400	151,200	-	-
	技能工・製造工	240,846	167,715	200,588	163,333
	運輸・機械運転職	220,382	165,501	197,500	200,000
	建設職	272,775	190,500	220,000	-
	労務職	172,549	156,895	186,875	140,000

\* 求人賃金・求職者希望賃金は、ハローワークシステム(職業紹介)4月新規求人・新規求職から抽出。

\* 求人賃金については、男女不問である。



# 求人・求職者 賃金情報【9月】

真 岡

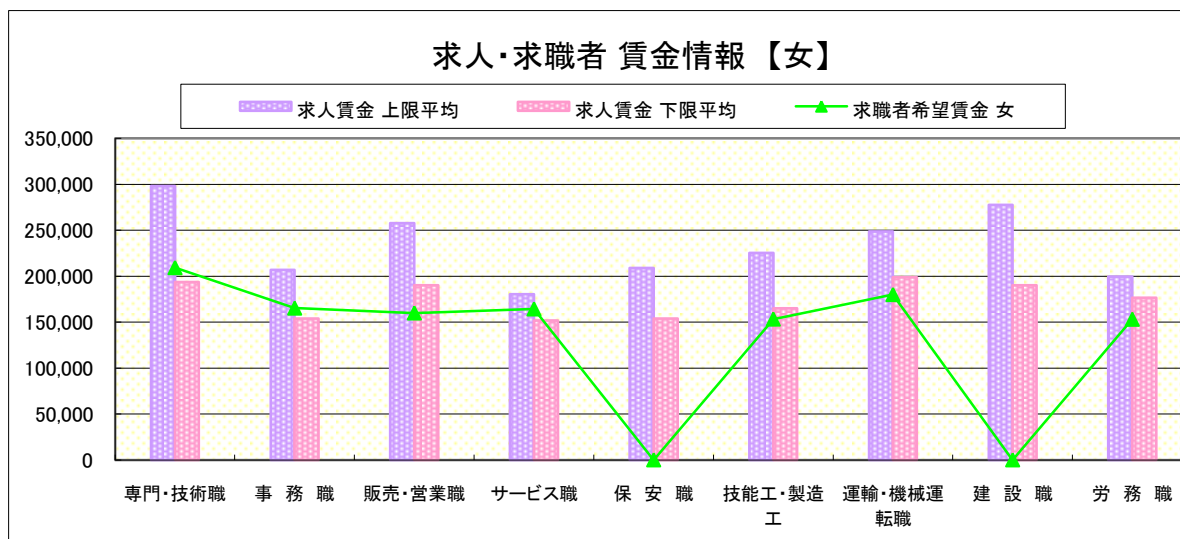
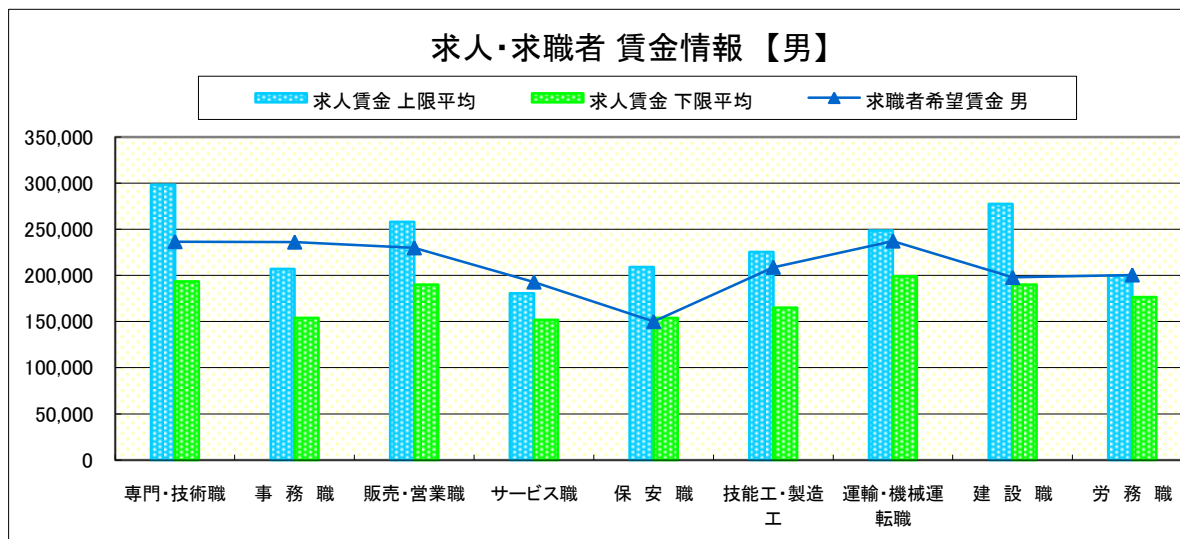
求人賃金・求職者希望賃金情報(常用)

(単位:円)

		求人賃金		求職者希望賃金	
		上限平均	下限平均	男	女
職 業 別	専門・技術職	298,150	193,654	236,667	209,333
	事務職	206,964	153,829	236,190	165,263
	販売・営業職	257,957	190,204	230,000	160,000
	サービス職	180,530	151,711	192,857	164,375
	保安職	209,000	154,000	150,000	-
	技能工・製造工	225,309	164,930	208,929	153,333
	運輸・機械運転職	248,599	198,971	237,333	180,000
	建設職	277,600	190,147	197,857	-
	労務職	199,720	176,633	200,577	153,125

\* 求人賃金・求職者希望賃金は、ハローワークシステム(職業紹介)4月新規求人・新規求職から抽出。

\* 求人賃金については、男女不問である。



# 求人・求職者 賃金情報 【9月】

矢板

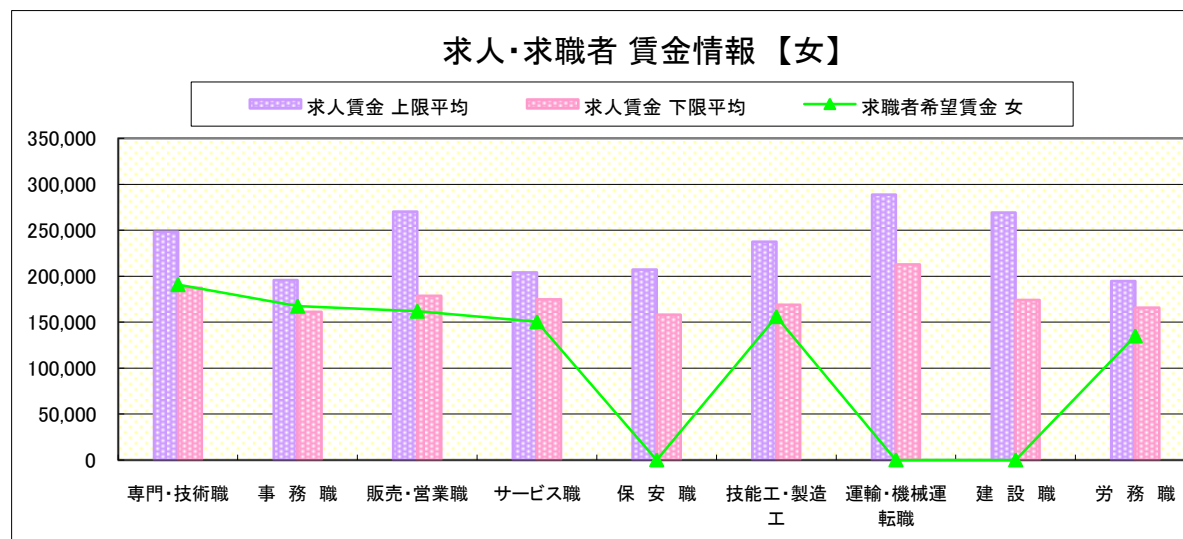
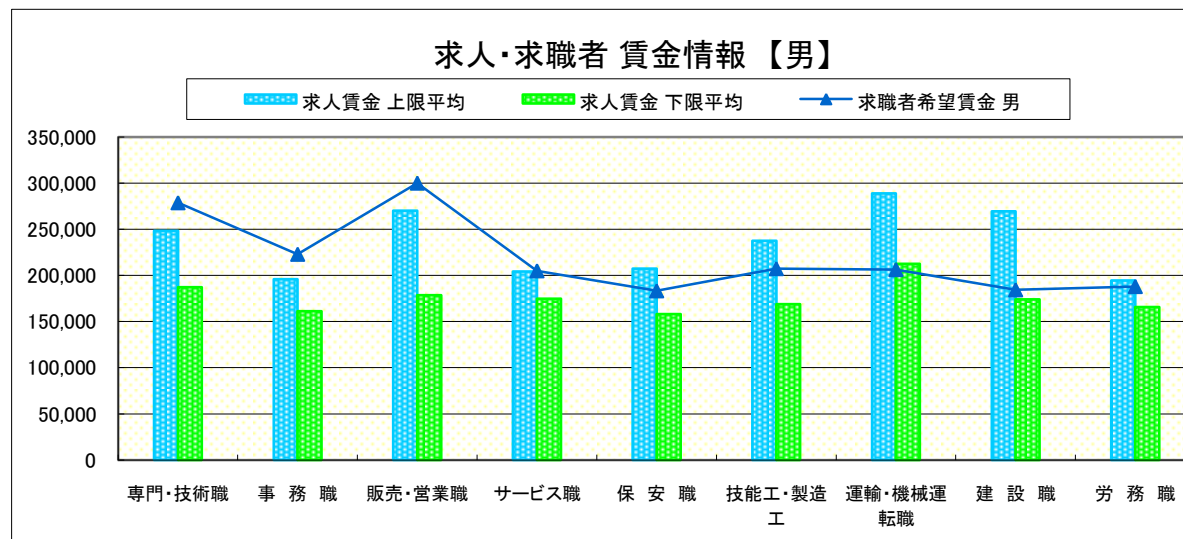
求人賃金・求職者希望賃金情報(常用)

(単位:円)

職業別		求人賃金		求職者希望賃金	
		上限平均	下限平均	男	女
職業別	専門・技術職	248,266	187,390	278,750	191,000
	事務職	195,926	161,409	222,941	167,447
	販売・営業職	270,204	178,569	300,000	162,000
	サービス職	204,251	174,905	205,000	150,435
	保安職	207,400	158,160	183,333	-
	技能工・製造工	237,466	168,863	207,391	156,154
	運輸・機械運転職	288,811	212,720	206,316	-
	建設職	269,431	174,206	184,444	-
	労務職	194,560	165,660	188,000	135,000

\* 求人賃金・求職者希望賃金は、ハローワークシステム(職業紹介)4月新規求人・新規求職から抽出。

\* 求人賃金については、男女不問である。



# 求人・求職者 賃金情報【9月】

大田原

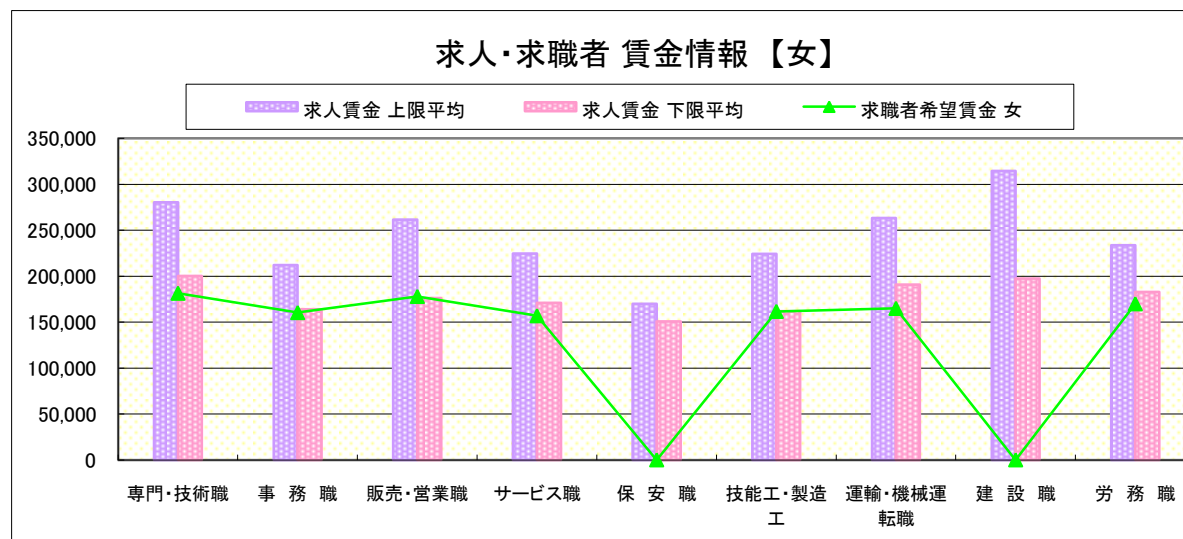
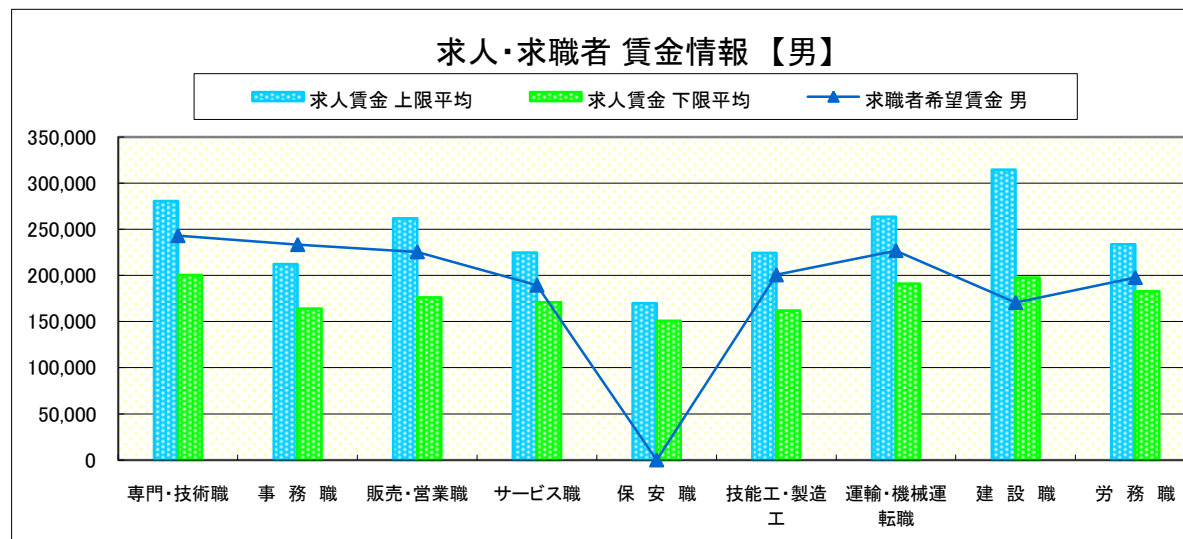
求人賃金・求職者希望賃金情報(常用)

(単位:円)

		求人賃金		求職者希望賃金	
		上限平均	下限平均	男	女
職業別	専門・技術職	280,442	200,298	243,077	181,481
	事務職	212,215	164,145	233,448	160,435
	販売・営業職	261,707	176,256	225,600	178,000
	サービス職	224,586	170,898	189,412	156,970
	保安職	170,000	150,850	-	-
	技能工・製造工	224,416	162,008	200,625	161,714
	運輸・機械運転職	263,531	190,989	226,923	165,000
	建設職	314,572	197,666	170,667	-
	労務職	233,814	182,789	197,667	170,000

\* 求人賃金・求職者希望賃金は、ハローワークシステム(職業紹介)4月新規求人・新規求職から抽出。

\* 求人賃金については、男女不問である。



# 求人・求職者 賃金情報【9月】

小 山

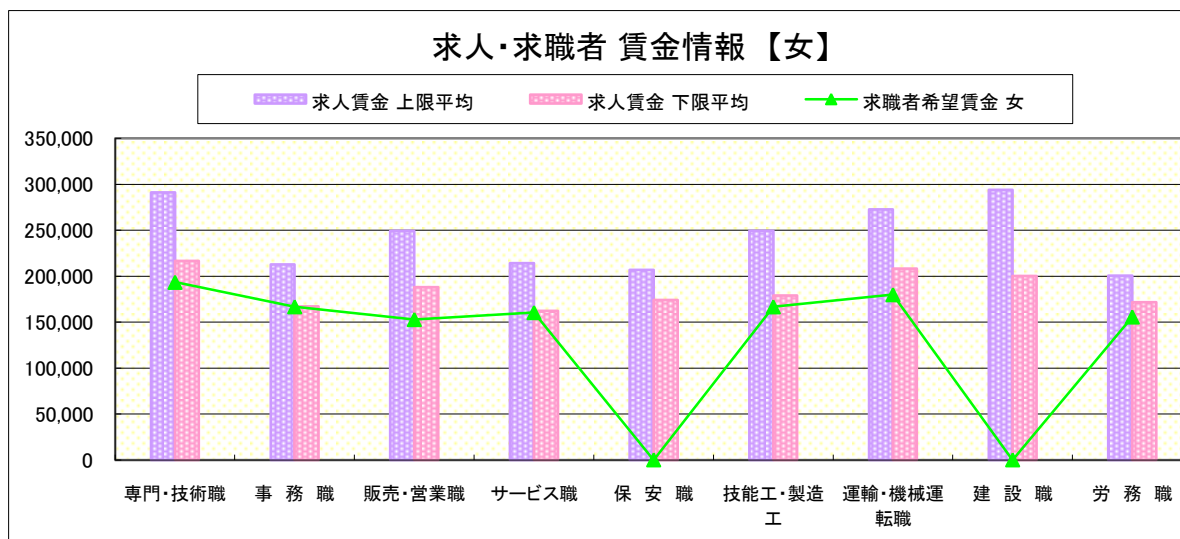
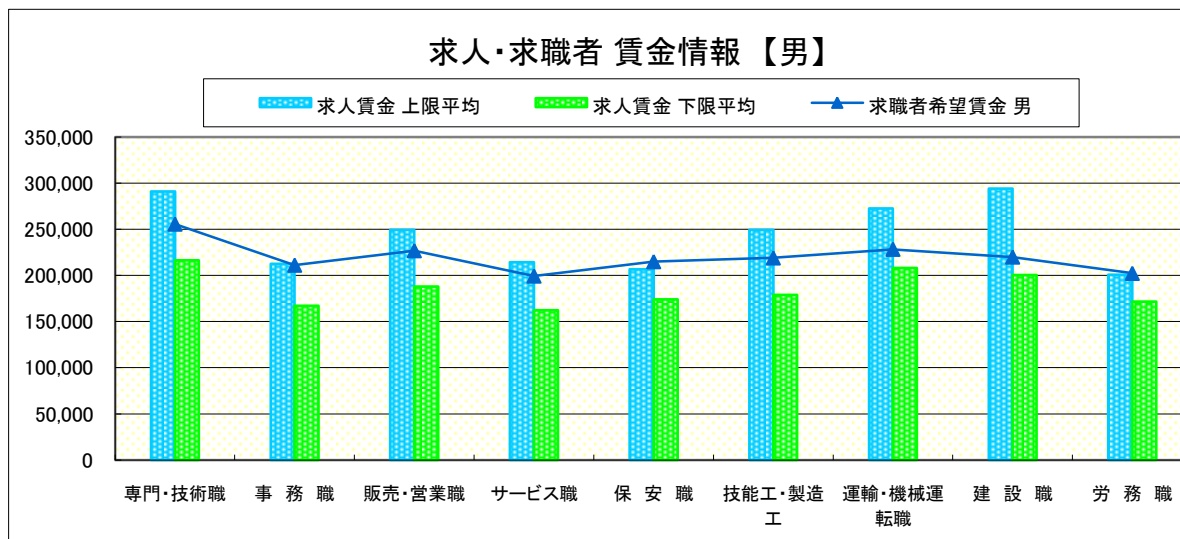
求人賃金・求職者希望賃金情報(常用)

(単位:円)

	職業別	求人賃金		求職者希望賃金	
		上限平均	下限平均	男	女
	専門・技術職	291,140	216,550	255,517	193,500
	事務職	212,728	167,289	211,212	166,852
	販売・営業職	249,268	188,025	226,852	152,917
	サービス職	214,292	162,152	199,500	160,488
	保安職	206,744	174,064	215,000	-
	技能工・製造工	249,507	178,908	219,060	166,818
	運輸・機械運転職	272,692	208,249	228,378	180,000
	建設職	294,179	200,337	220,000	-
	労務職	200,651	171,588	202,400	155,714

\* 求人賃金・求職者希望賃金は、ハローワークシステム(職業紹介)4月新規求人・新規求職から抽出。

\* 求人賃金については、男女不問である。



# 求人・求職者 賃金情報【9月】

日 光

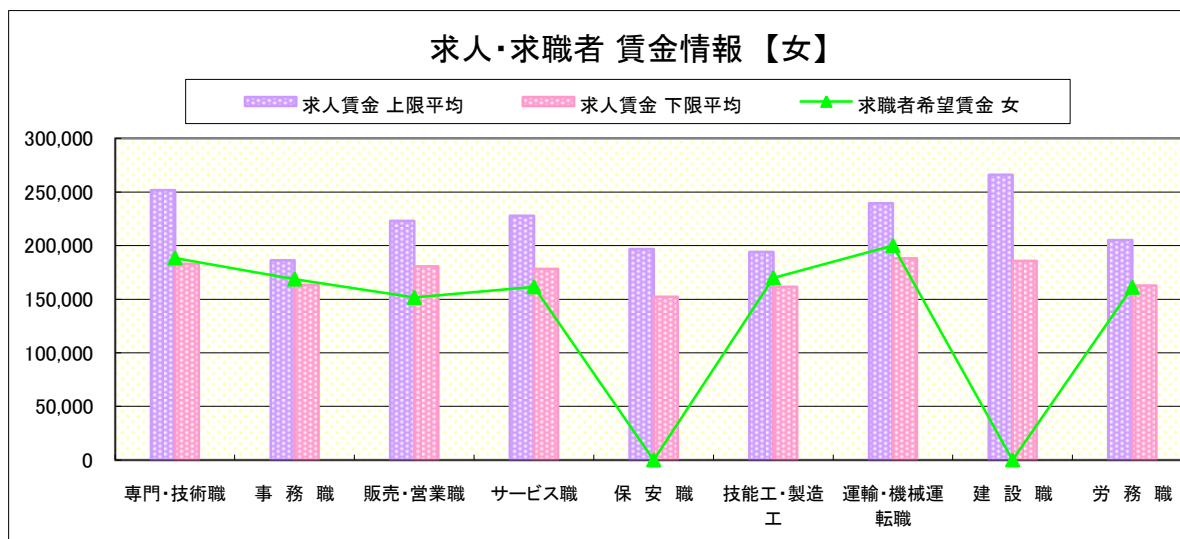
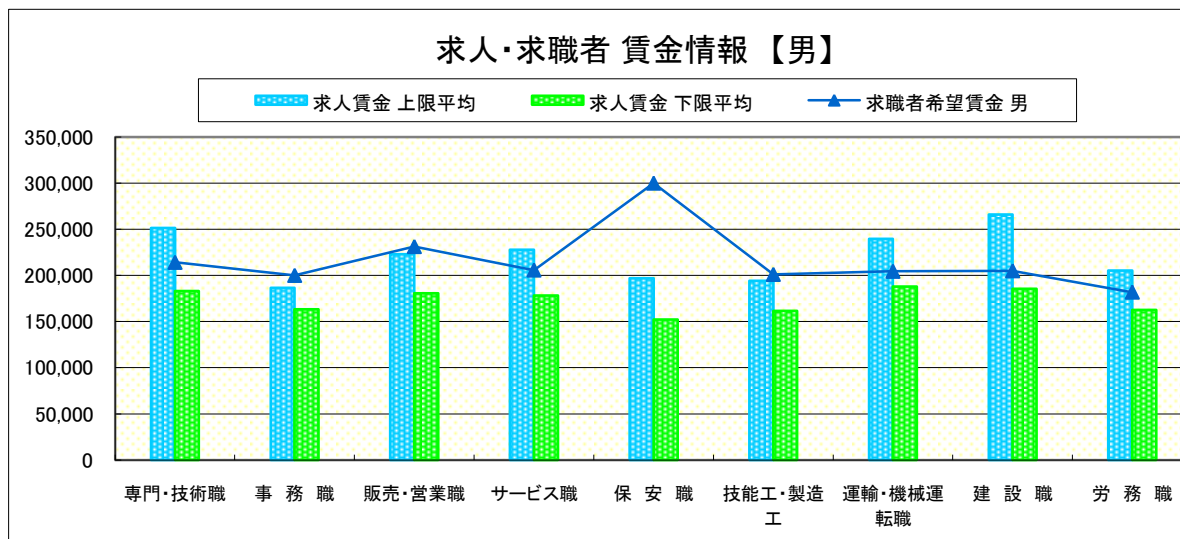
求人賃金・求職者希望賃金情報(常用)

(単位:円)

職業別	職種	求人賃金		求職者希望賃金	
		上限平均	下限平均	男	女
職 業 別	専門・技術職	251,633	183,078	214,167	188,462
	事務職	186,403	163,251	200,000	168,788
	販売・営業職	223,148	180,608	231,250	151,667
	サービス職	227,837	178,216	205,789	161,579
	保安職	196,868	152,355	300,000	-
	技能工・製造工	194,219	161,602	201,081	170,000
	運輸・機械運転職	239,505	188,076	204,444	200,000
	建設職	266,000	185,667	205,000	-
	労務職	205,157	162,750	181,875	161,111

\* 求人賃金・求職者希望賃金は、ハローワークシステム(職業紹介)4月新規求人・新規求職から抽出。

\* 求人賃金については、男女不問である。





# 求人・求職者 賃金情報 【9月】

黒 磯

## 求人賃金・求職者希望賃金情報(常用)

(単位:円)

		求人賃金		求職者希望賃金	
		上限平均	下限平均	男	女
職 業 別	専門・技術職	252,770	191,639	226,667	202,000
	事務職	208,523	158,665	196,667	160,317
	販売・営業職	229,240	169,416	200,000	153,636
	サービス職	198,186	155,320	206,471	156,098
	保安職	189,383	174,797	200,000	-
	技能工・製造工	222,051	168,117	190,417	143,750
	運輸・機械運転職	267,778	204,333	211,364	170,000
	建設職	285,562	197,742	228,571	-
	労務職	185,592	161,109	178,421	100,000

\* 求人賃金・求職者希望賃金は、ハローワークシステム(職業紹介)4月新規求人・新規求職から抽出。

\* 求人賃金については、男女不問である。

