

# 求人・求職者 賃金情報【7月】

局 計

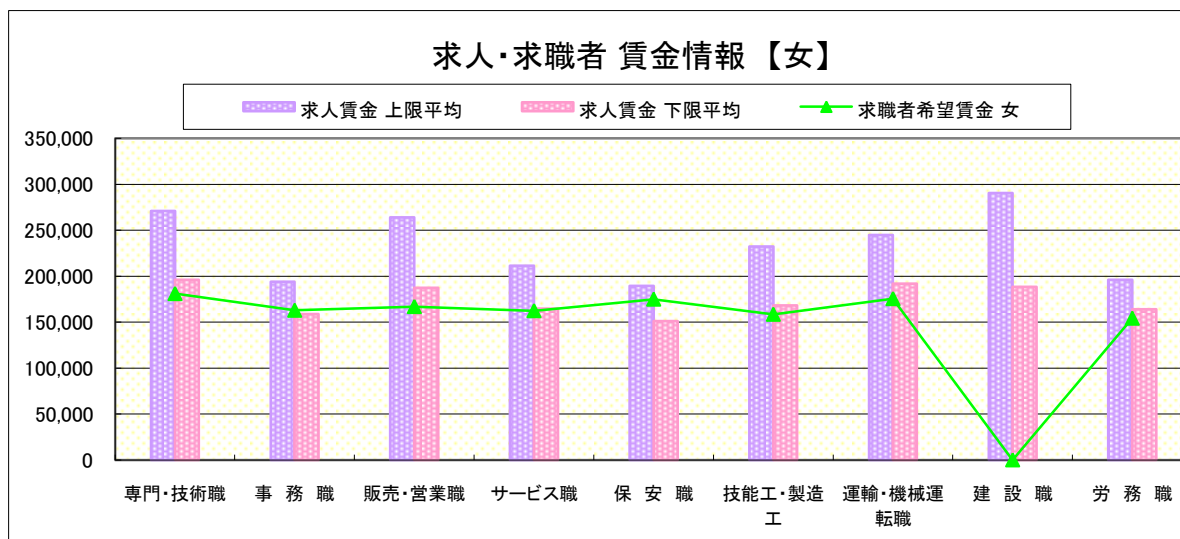
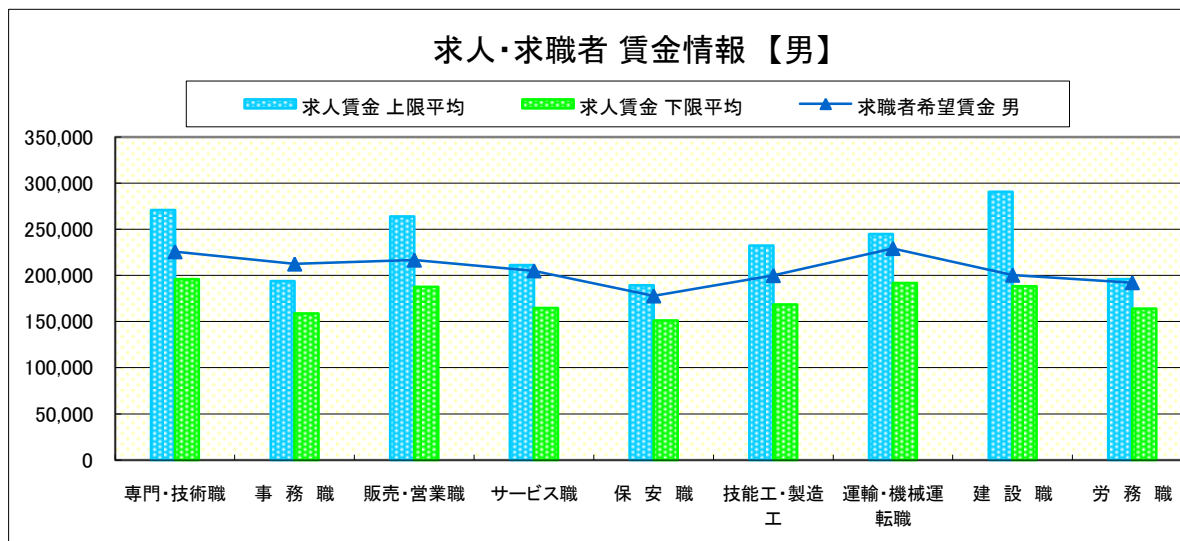
求人賃金・求職者希望賃金情報(常用)

(単位:円)

		求人賃金		求職者希望賃金	
		上限平均	下限平均	男	女
職 業 別	専門・技術職	270,891	196,040	225,745	181,045
	事務職	193,839	158,928	212,432	162,915
	販売・営業職	264,093	187,528	216,701	166,951
	サービス職	211,354	164,570	205,053	162,442
	保安職	189,375	151,126	177,879	175,000
	技能工・製造工	232,276	168,360	199,972	158,537
	運輸・機械運転職	244,978	191,786	229,346	175,556
	建設職	290,677	188,328	200,340	-
	労務職	195,990	164,139	192,251	154,259

\* 求人賃金・求職者希望賃金は、ハローワークシステム(職業紹介)3月新規求人・新規求職から抽出。

\* 求人賃金については、男女不問である。



# 求人・求職者 賃金情報【7月】

県央1地区 《宇都宮・鹿沼・日光》

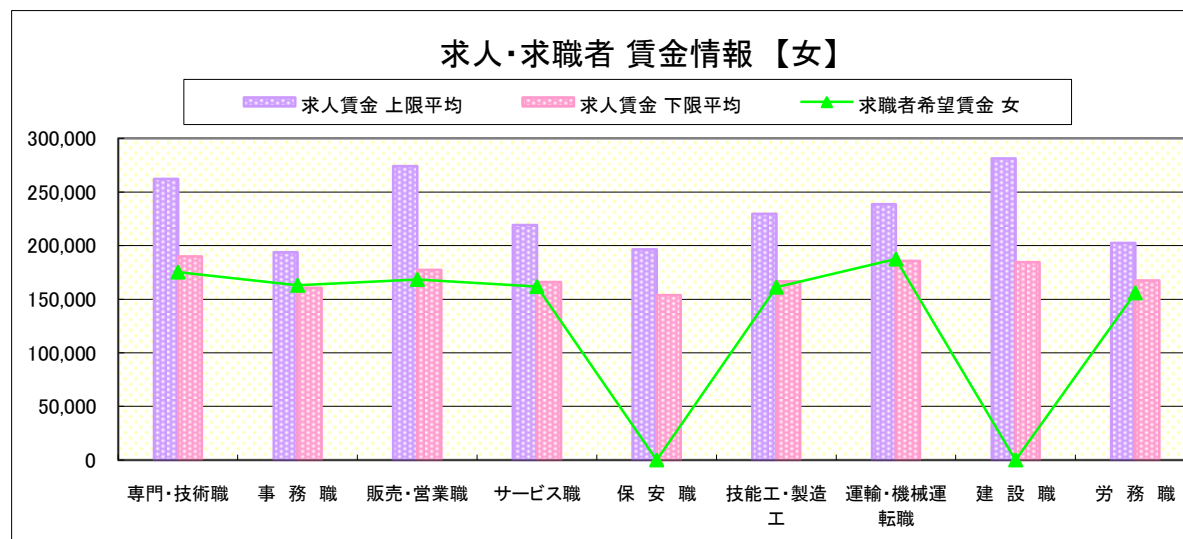
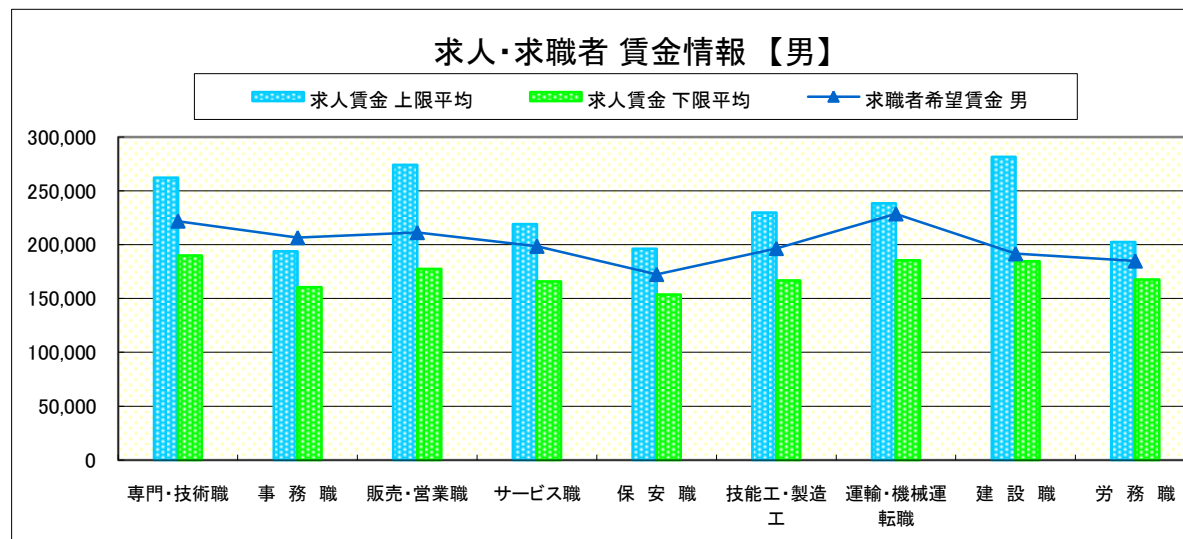
求人賃金・求職者希望賃金情報(常用)

(単位:円)

職業別	職種	求人賃金		求職者希望賃金	
		上限平均	下限平均	男	女
職業別	専門・技術職	262,106	189,823	221,911	175,317
	事務職	193,765	160,544	206,578	163,044
	販売・営業職	274,187	177,352	211,256	168,477
	サービス職	219,079	165,890	198,591	161,827
	保安職	196,328	153,747	172,500	-
	技能工・製造工	229,775	166,649	196,515	161,274
	運輸・機械運転職	238,500	185,602	228,587	187,500
	建設職	281,428	184,572	191,649	-
	労務職	202,514	167,599	184,939	155,972

\* 求人賃金・求職者希望賃金は、ハローワークシステム(職業紹介)3月新規求人・新規求職から抽出。

\* 求人賃金については、男女不問である。



# 求人・求職者 賃金情報【7月】

県央2地区 《宇都宮・真岡》

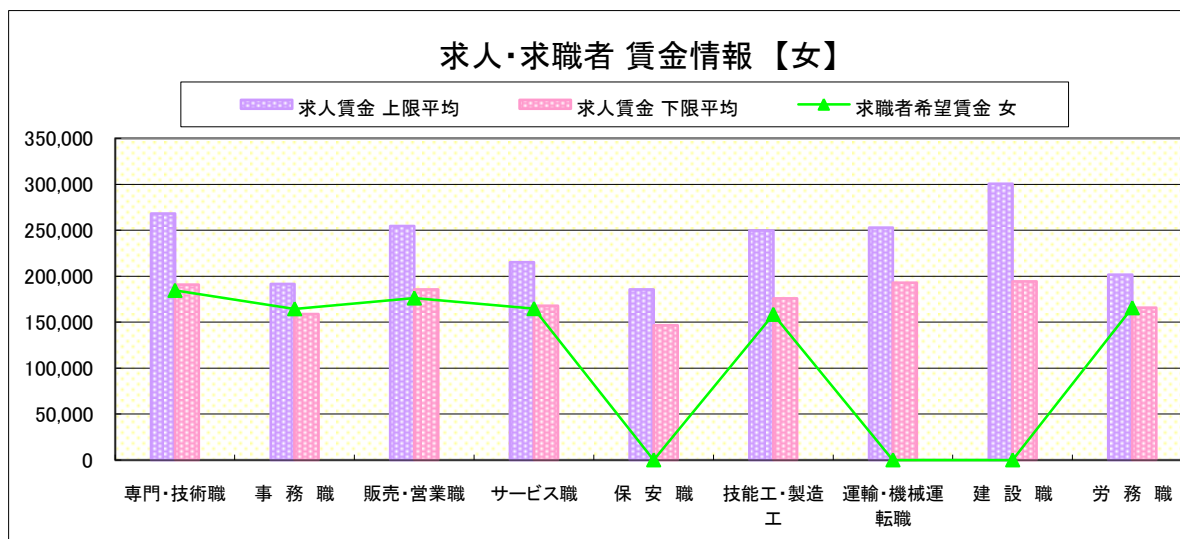
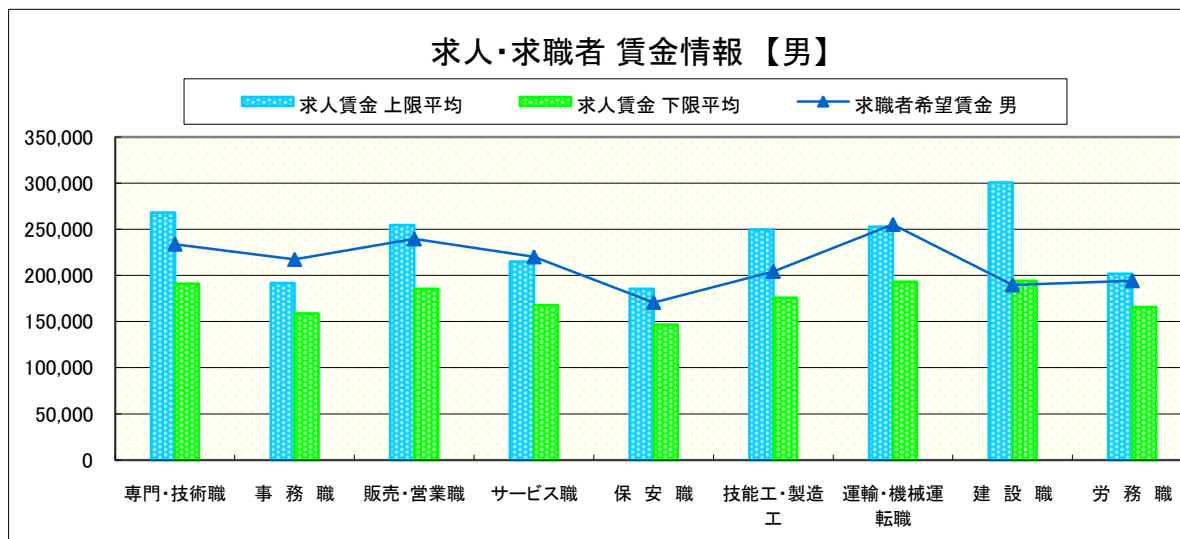
求人賃金・求職者希望賃金情報(常用)

(単位:円)

職業別	職種	求人賃金		求職者希望賃金	
		上限平均	下限平均	男	女
職業別	専門・技術職	268,286	190,964	233,807	184,538
	事務職	191,680	158,804	217,368	164,520
	販売・営業職	254,655	185,493	239,577	176,216
	サービス職	215,151	167,975	220,123	164,659
	保安職	185,655	146,494	170,750	-
	技能工・製造工	249,866	175,734	204,327	158,429
	運輸・機械運転職	252,939	193,038	255,227	-
	建設職	300,687	194,298	189,750	-
	労務職	201,761	165,637	194,209	165,606

\* 求人賃金・求職者希望賃金は、ハローワークシステム(職業紹介)3月新規求人・新規求職から抽出。

\* 求人賃金については、男女不問である。



# 求人・求職者 賃金情報【7月】

県央3地区 《宇都宮・那須烏山》

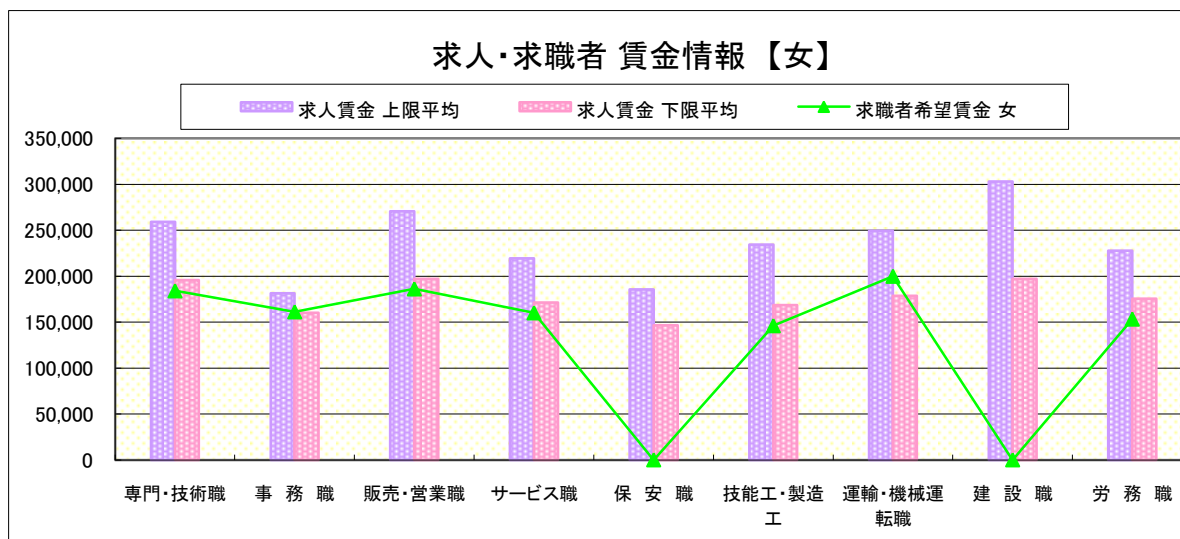
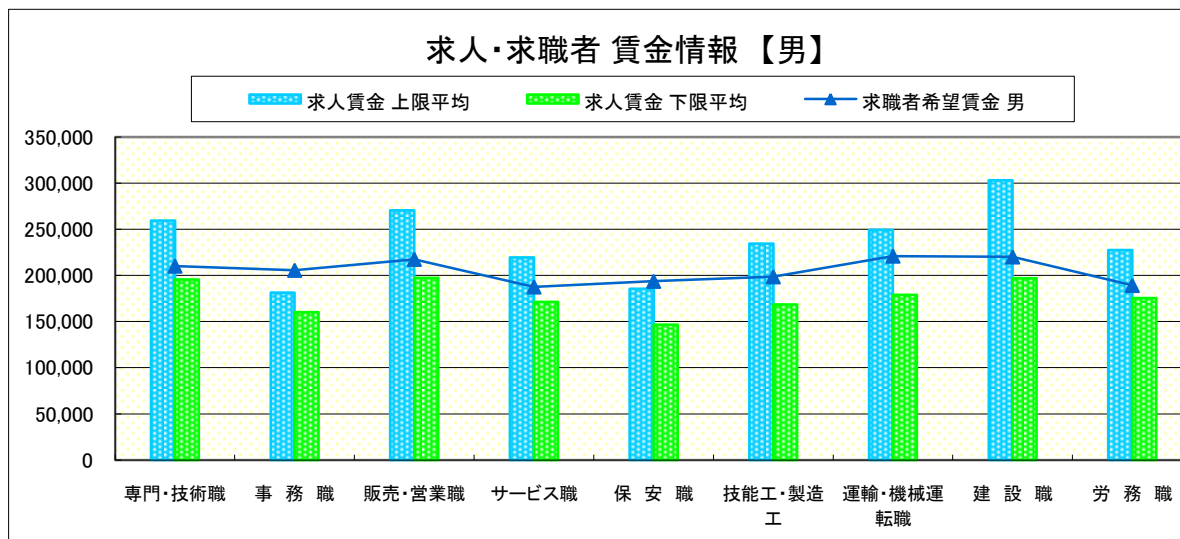
求人賃金・求職者希望賃金情報(常用)

(単位:円)

		求人賃金		求職者希望賃金	
		上限平均	下限平均	男	女
職業別	専門・技術職	259,330	195,755	210,236	184,121
	事務職	181,418	160,094	205,701	161,239
	販売・営業職	270,696	197,163	217,611	186,216
	サービス職	219,610	171,405	187,623	160,149
	保安職	185,655	146,494	193,750	-
	技能工・製造工	234,590	168,608	198,650	146,138
	運輸・機械運転職	249,373	178,835	221,080	200,000
	建設職	303,190	197,120	220,167	-
	労務職	227,688	175,595	189,307	153,334

\* 求人賃金・求職者希望賃金は、ハローワークシステム(職業紹介)3月新規求人・新規求職から抽出。

\* 求人賃金については、男女不問である。



# 求人・求職者 賃金情報【7月】

県南1地区 《小山・栃木》

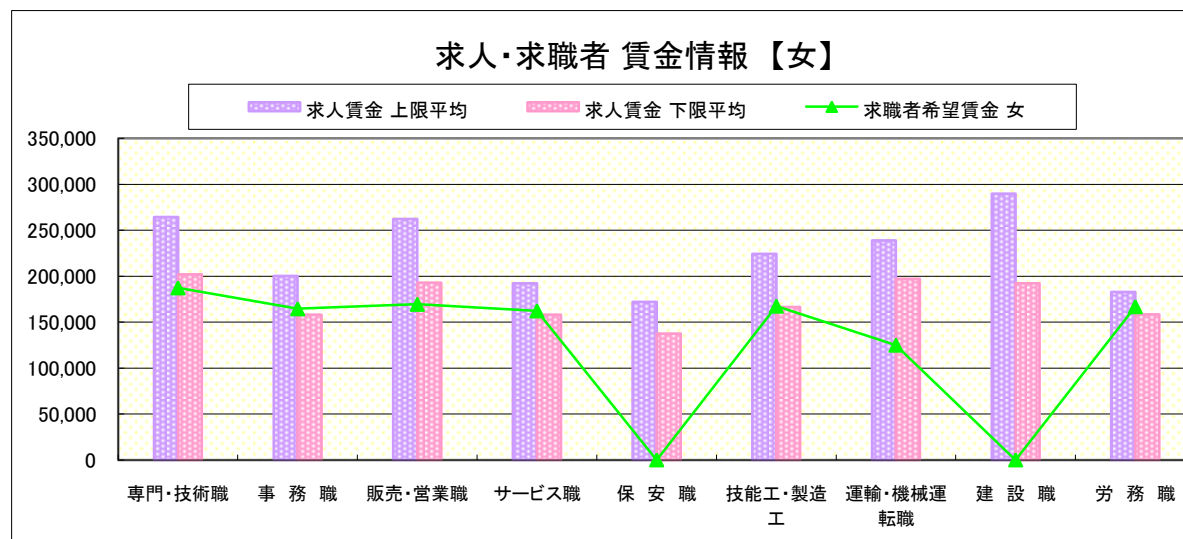
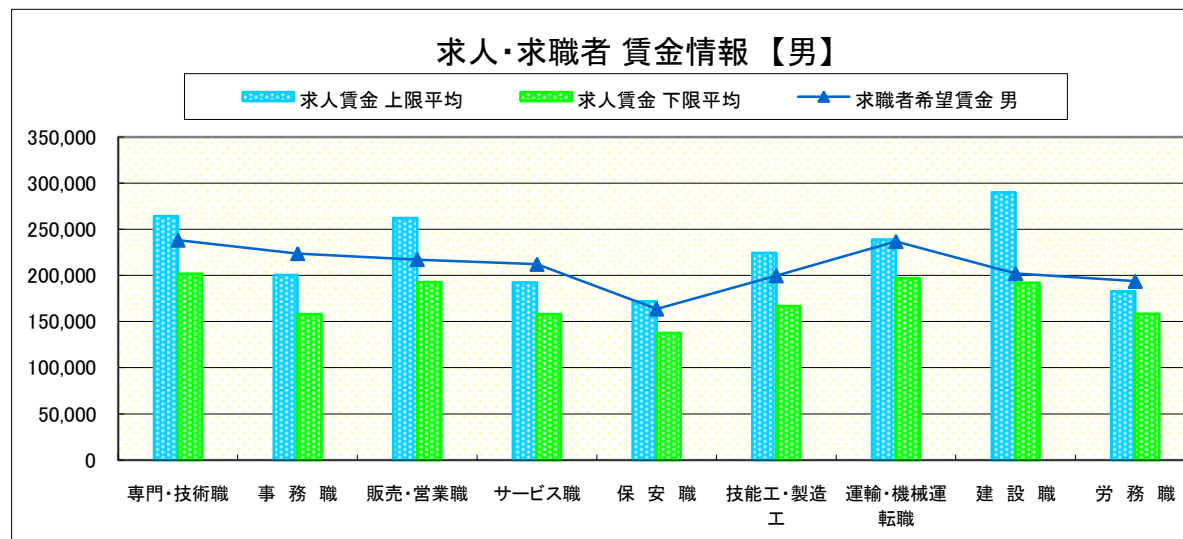
求人賃金・求職者希望賃金情報(常用)

(単位:円)

職業別		求人賃金		求職者希望賃金	
		上限平均	下限平均	男	女
職業別	専門・技術職	264,246	201,889	238,228	187,445
	事務職	200,420	158,194	223,725	164,638
	販売・営業職	262,325	192,862	217,255	169,483
	サービス職	192,380	157,983	212,111	162,355
	保安職	172,000	137,600	163,750	-
	技能工・製造工	224,447	166,643	199,689	167,500
	運輸・機械運転職	238,824	197,080	236,736	125,000
	建設職	289,905	192,165	202,143	-
	労務職	182,842	158,367	193,696	166,917

\* 求人賃金・求職者希望賃金は、ハローワークシステム(職業紹介)3月新規求人・新規求職から抽出。

\* 求人賃金については、男女不問である。



# 求人・求職者 賃金情報【7月】

県南2地区 《足利・佐野》

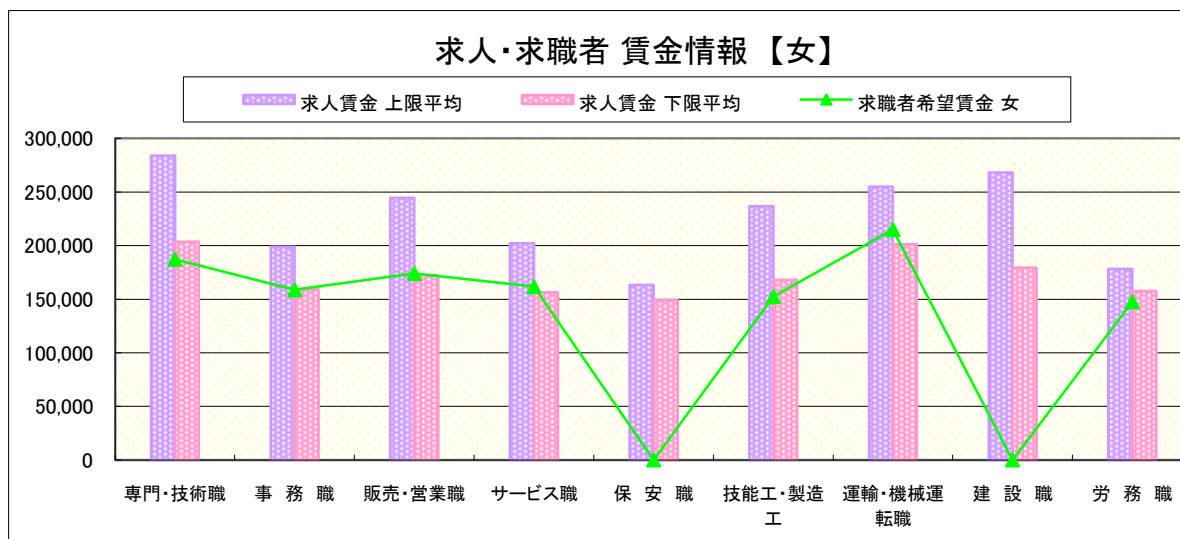
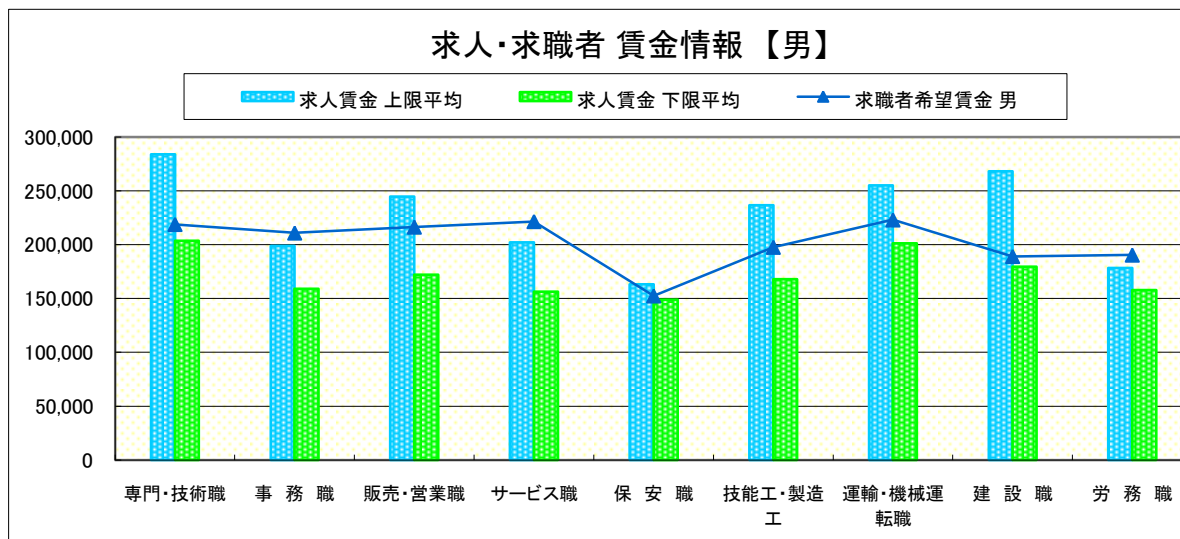
求人賃金・求職者希望賃金情報(常用)

(単位:円)

職業別		求人賃金		求職者希望賃金	
		上限平均	下限平均	男	女
職業別	専門・技術職	283,940	203,730	218,929	187,216
	事務職	198,819	158,991	210,938	158,742
	販売・営業職	244,601	172,183	216,462	174,063
	サービス職	202,023	156,463	221,607	161,729
	保安職	163,180	148,880	152,500	-
	技能工・製造工	236,754	168,069	197,700	152,405
	運輸・機械運転職	255,075	201,241	223,125	215,000
	建設職	268,118	179,442	189,167	-
	労務職	178,261	157,742	190,431	147,614

\* 求人賃金・求職者希望賃金は、ハローワークシステム(職業紹介)3月新規求人・新規求職から抽出。

\* 求人賃金については、男女不問である。



# 求人・求職者 賃金情報【7月】

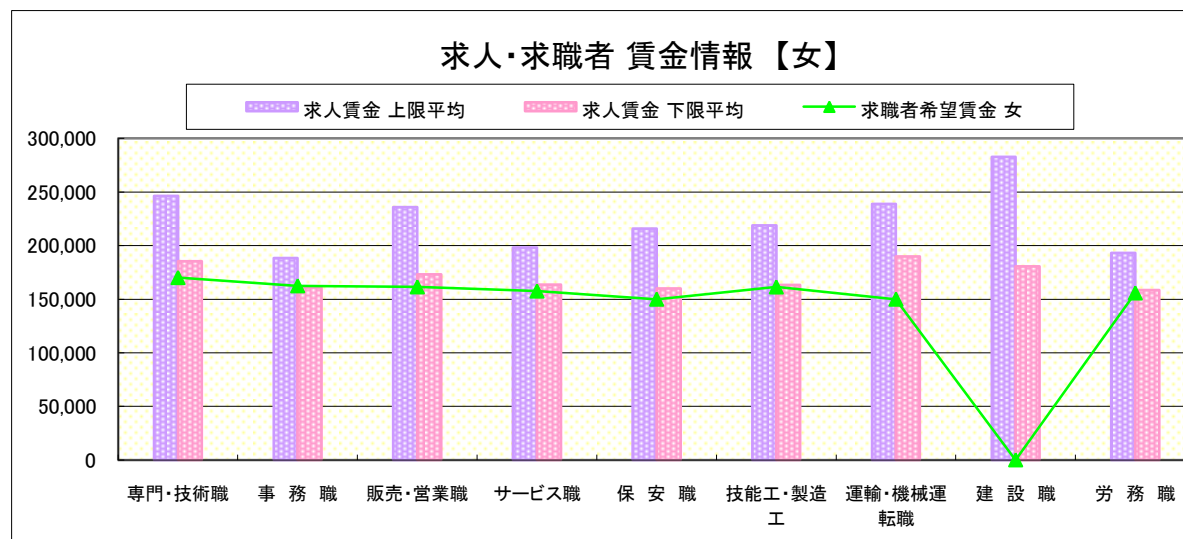
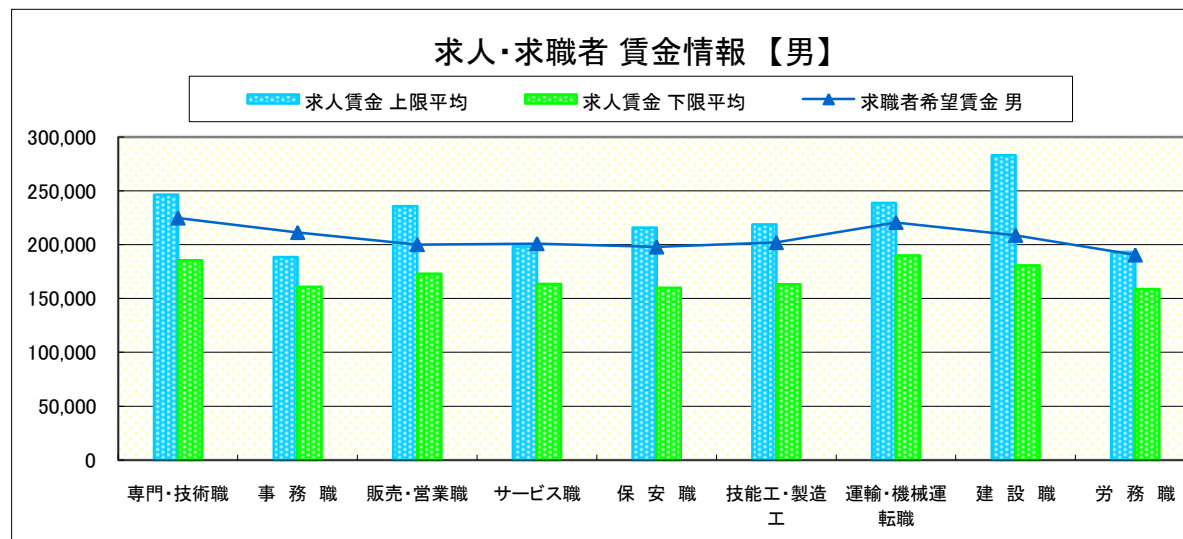
県 北 《大田原・矢板・黒磯》

求人賃金・求職者希望賃金情報(常用) (単位:円)

職業別	職種	求人賃金		求職者希望賃金	
		上限平均	下限平均	男	女
職 業 別	専門・技術職	246,348	185,474	224,827	170,156
	事務職	188,468	160,957	211,422	162,491
	販売・営業職	235,806	173,020	200,196	161,481
	サービス職	198,240	163,473	201,069	157,564
	保安職	215,933	159,933	198,000	150,000
	技能工・製造工	218,801	163,242	202,063	161,383
	運輸・機械運転職	238,799	189,908	220,729	150,000
	建設職	282,925	180,783	208,791	-
	労務職	193,264	158,586	190,565	155,810

\* 求人賃金・求職者希望賃金は、ハローワークシステム(職業紹介)3月新規求人・新規求職から抽出。

\* 求人賃金については、男女不問である。



# 求人・求職者 賃金情報【7月】

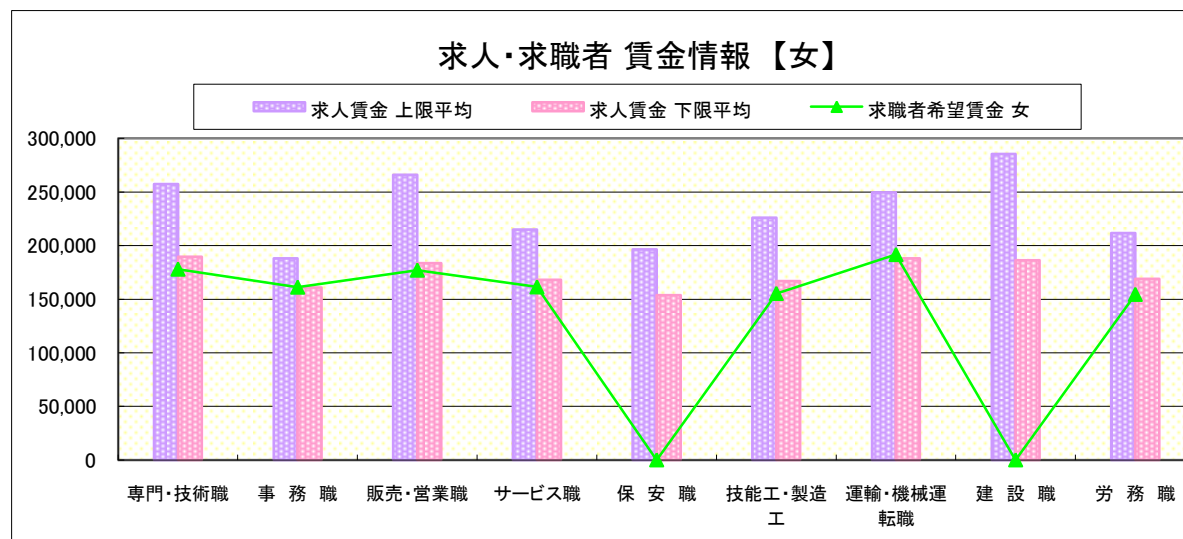
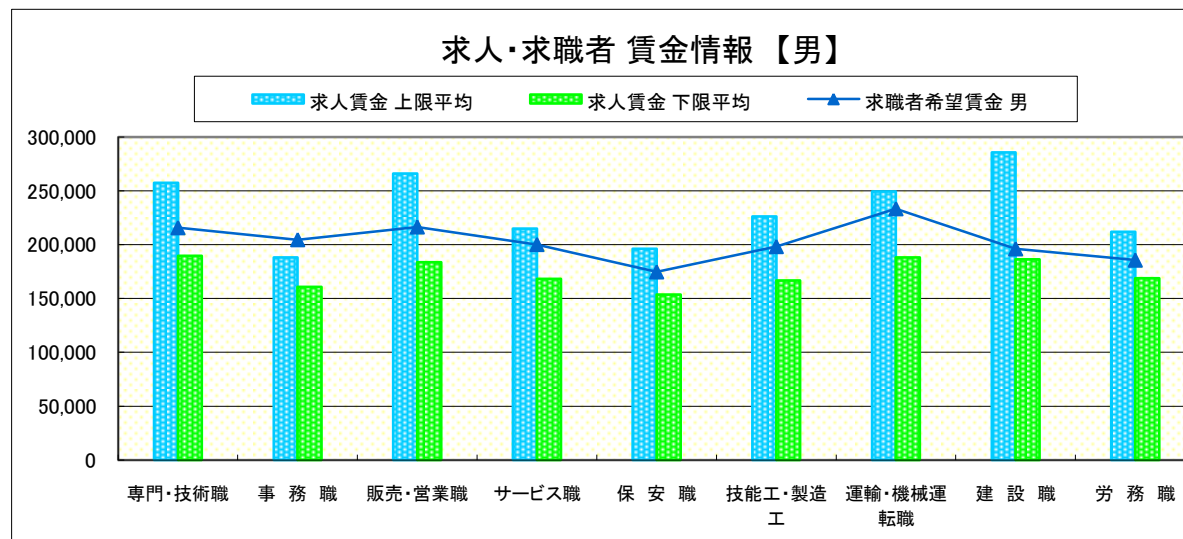
県 央 《宇都宮・那須烏山・鹿沼・真岡・日光》

求人賃金・求職者希望賃金情報(常用) (単位:円)

職業別	職種	求人賃金		求職者希望賃金	
		上限平均	下限平均	男	女
職業別	専門・技術職	257,332	189,687	215,718	178,023
	事務職	188,237	160,874	204,614	161,225
	販売・営業職	266,096	183,743	216,429	177,086
	サービス職	214,917	168,098	200,155	161,446
	保安職	196,328	153,747	174,750	-
	技能工・製造工	226,145	166,828	198,226	155,348
	運輸・機械運転職	249,503	188,080	233,311	191,667
	建設職	285,617	186,298	196,156	-
	労務職	211,822	168,888	185,651	154,492

\* 求人賃金・求職者希望賃金は、ハローワークシステム(職業紹介)3月新規求人・新規求職から抽出。

\* 求人賃金については、男女不問である。





# 求人・求職者 賃金情報【7月】

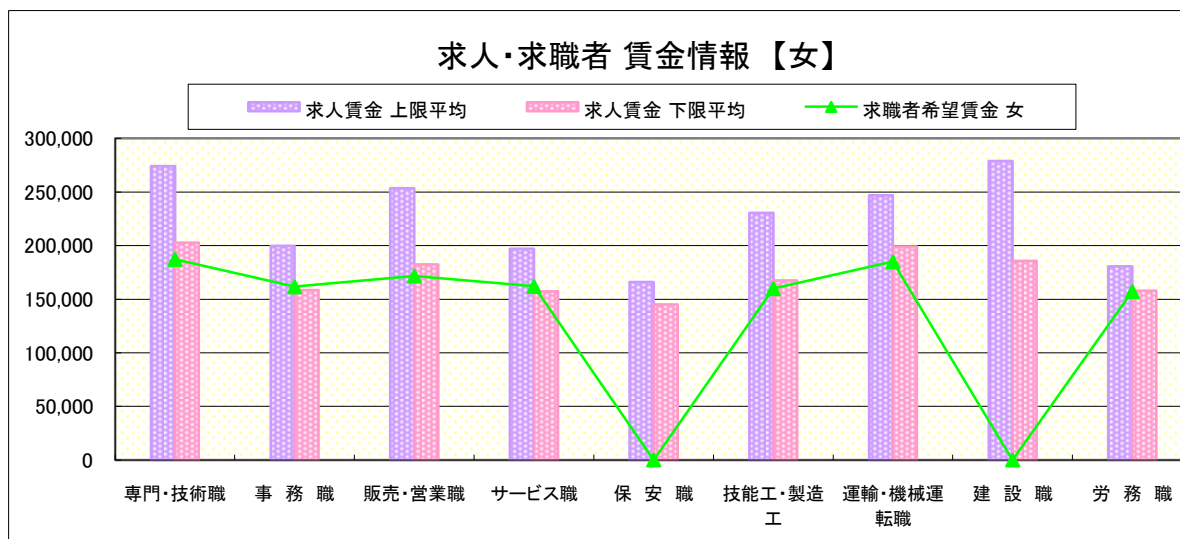
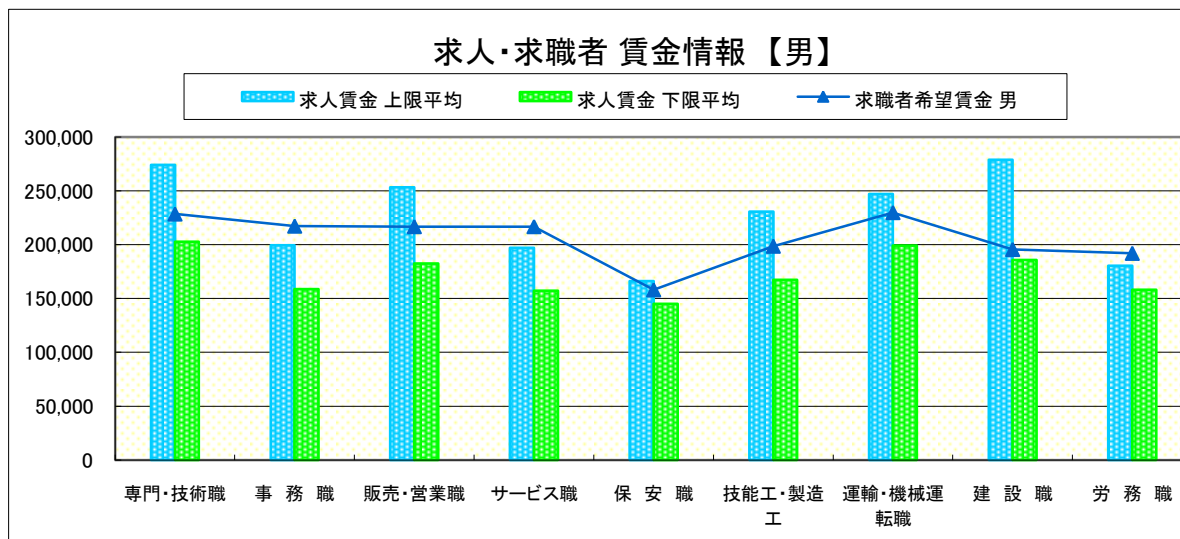
県 南 《栃木・佐野・足利・小山》

求人賃金・求職者希望賃金情報(常用) (単位:円)

職業別	職種	求人賃金		求職者希望賃金	
		上限平均	下限平均	男	女
職 業 別	専門・技術職	274,093	202,809	228,578	187,330
	事務職	199,619	158,592	217,331	161,690
	販売・営業職	253,463	182,523	216,859	171,773
	サービス職	197,202	157,223	216,859	162,042
	保安職	166,120	145,120	158,125	-
	技能工・製造工	230,600	167,356	198,695	159,953
	運輸・機械運転職	246,949	199,160	229,931	185,000
	建設職	279,011	185,803	195,655	-
	労務職	180,551	158,054	192,063	157,265

\* 求人賃金・求職者希望賃金は、ハローワークシステム(職業紹介)3月新規求人・新規求職から抽出。

\* 求人賃金については、男女不問である。



# 求人・求職者 賃金情報【7月】

宇 都 宮

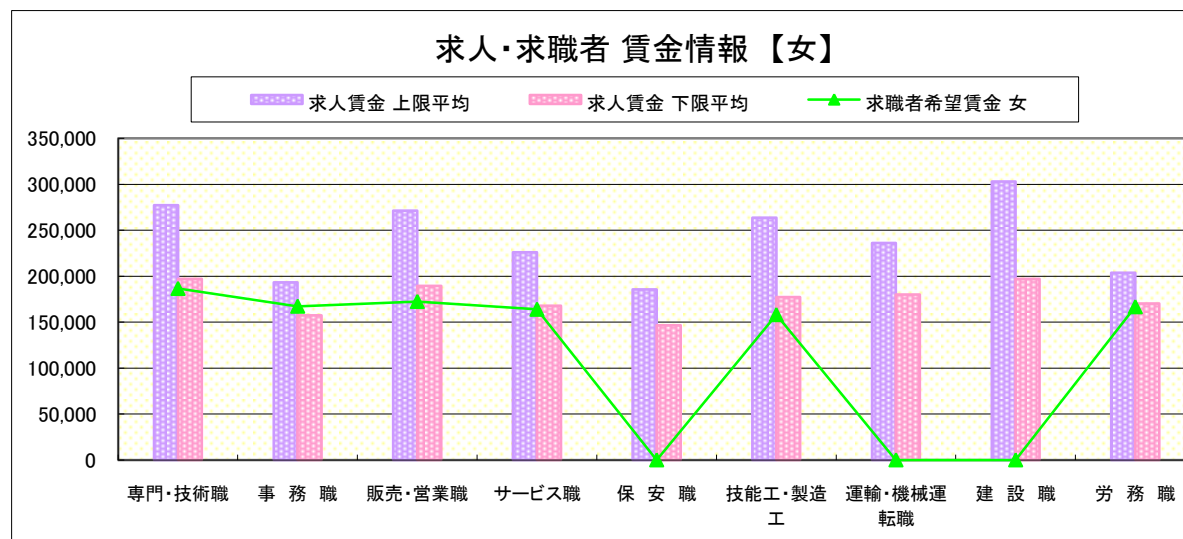
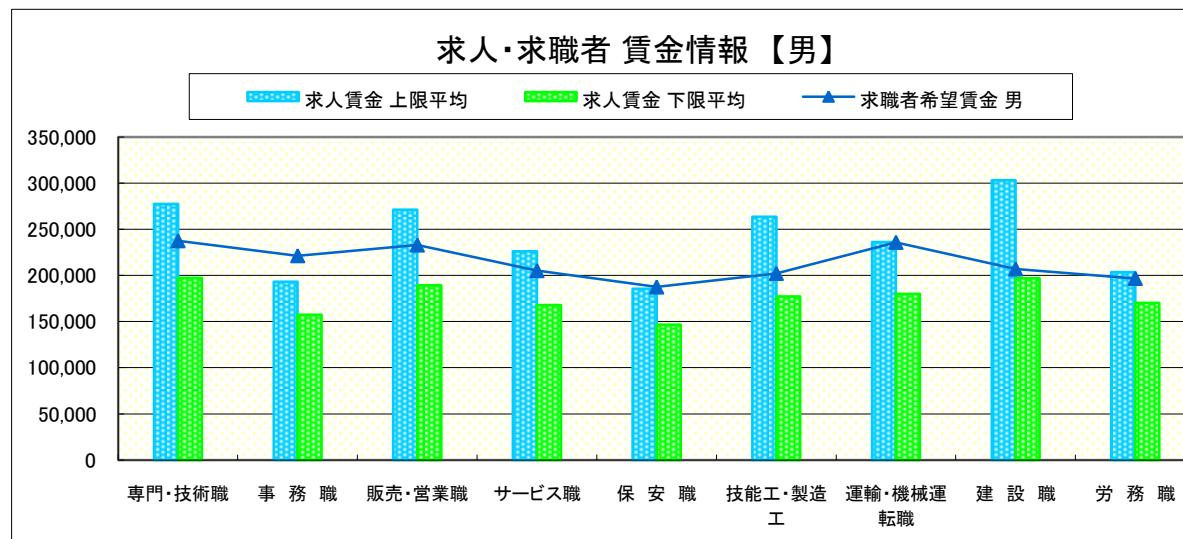
求人賃金・求職者希望賃金情報(常用)

(単位:円)

職業別	職種	求人賃金		求職者希望賃金	
		上限平均	下限平均	男	女
職 業 別	専門・技術職	277,444	197,234	237,614	186,575
	事務職	193,152	157,529	221,402	167,261
	販売・営業職	271,392	189,326	233,000	172,432
	サービス職	226,086	167,969	205,246	163,933
	保安職	185,655	146,494	187,500	-
	技能工・製造工	263,756	177,247	202,183	158,108
	運輸・機械運転職	236,304	180,075	235,909	-
	建設職	303,190	197,120	207,000	-
	労務職	203,664	170,410	196,795	166,667

\* 求人賃金・求職者希望賃金は、ハローワークシステム(職業紹介)4月新規求人・新規求職から抽出。

\* 求人賃金については、男女不問である。



# 求人・求職者 賃金情報【7月】

那須烏山

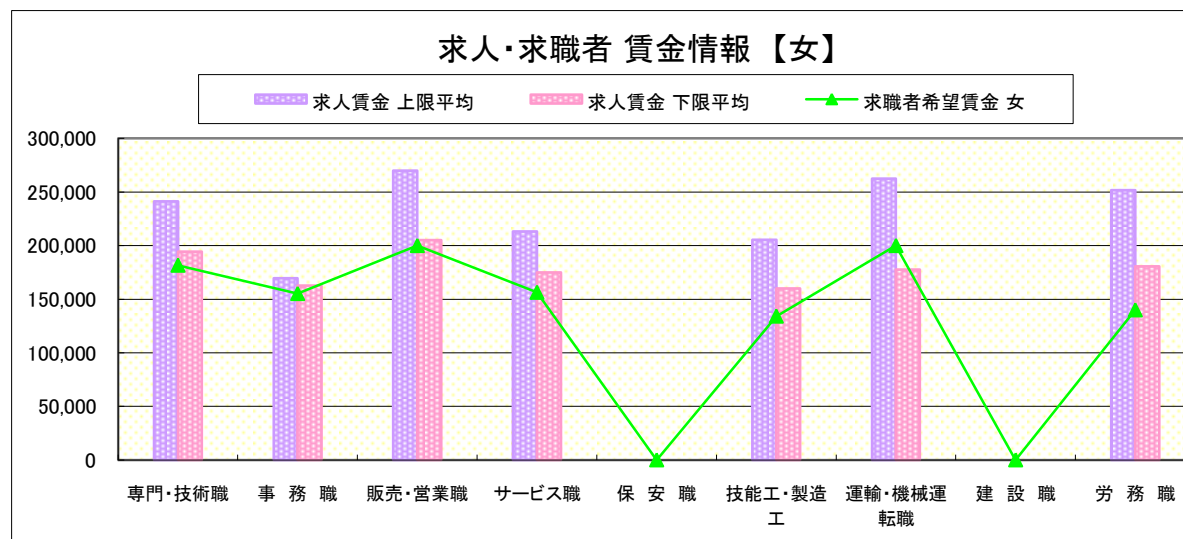
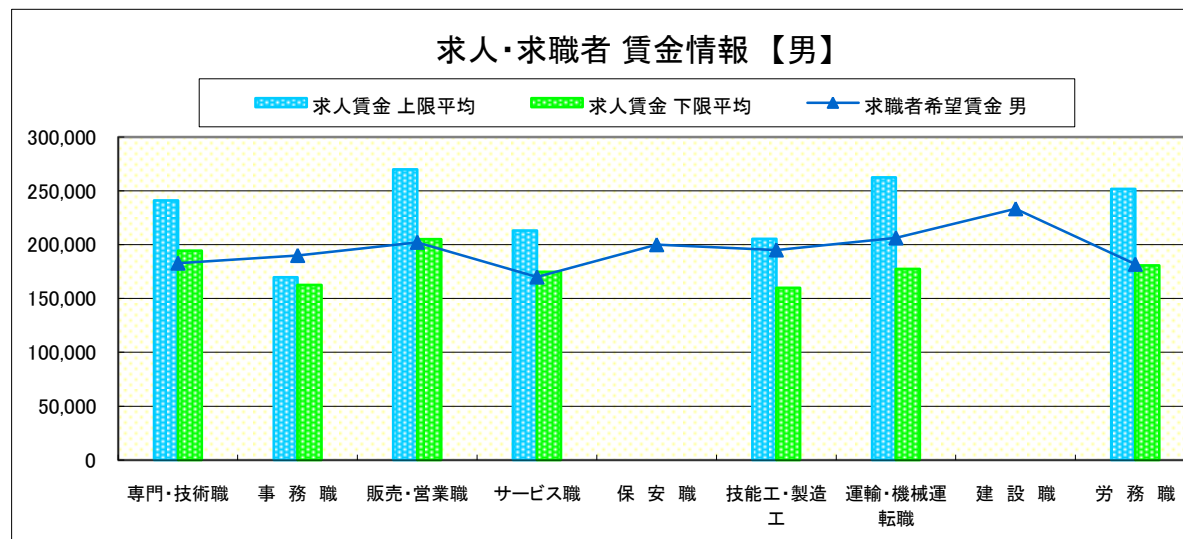
求人賃金・求職者希望賃金情報(常用)

(単位:円)

		求人賃金		求職者希望賃金	
		上限平均	下限平均	男	女
職業別	専門・技術職	241,215	194,275	182,857	181,667
	事務職	169,683	162,658	190,000	155,217
	販売・営業職	270,000	205,000	202,222	200,000
	サービス職	213,133	174,840	170,000	156,364
	保安職	-	-	200,000	-
	技能工・製造工	205,424	159,969	195,116	134,167
	運輸・機械運転職	262,441	177,595	206,250	200,000
	建設職	-	-	233,333	-
	労務職	251,711	180,779	181,818	140,000

\* 求人賃金・求職者希望賃金は、ハローワークシステム(職業紹介)4月新規求人・新規求職から抽出。

\* 求人賃金については、男女不問である。



# 求人・求職者 賃金情報【7月】

鹿 沼

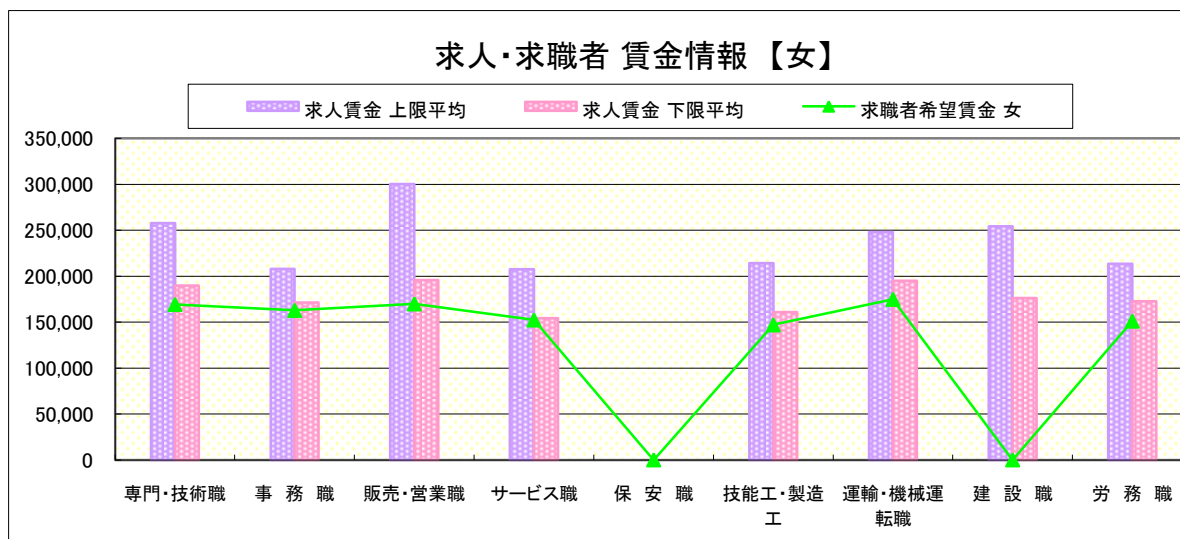
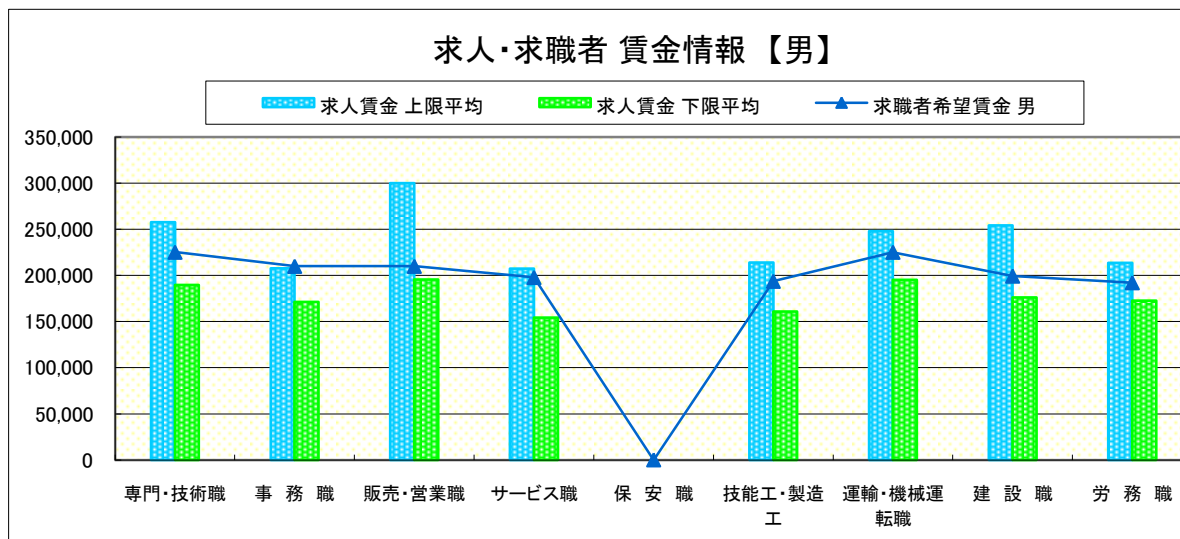
求人賃金・求職者希望賃金情報(常用)

(単位:円)

職業別		求人賃金		求職者希望賃金	
		上限平均	下限平均	男	女
職業別	専門・技術職	257,752	189,740	225,263	169,375
	事務職	207,815	171,257	210,000	162,982
	販売・営業職	300,189	195,750	210,000	170,000
	サービス職	207,485	154,246	197,895	152,500
	保安職	-	-	-	-
	技能工・製造工	214,086	160,817	193,750	147,143
	運輸・機械運転職	248,094	195,172	225,238	175,000
	建設職	254,134	176,206	199,375	-
	労務職	213,540	172,697	192,188	151,250

\* 求人賃金・求職者希望賃金は、ハローワークシステム(職業紹介)4月新規求人・新規求職から抽出。

\* 求人賃金については、男女不問である。



# 求人・求職者 賃金情報【7月】

栃 木

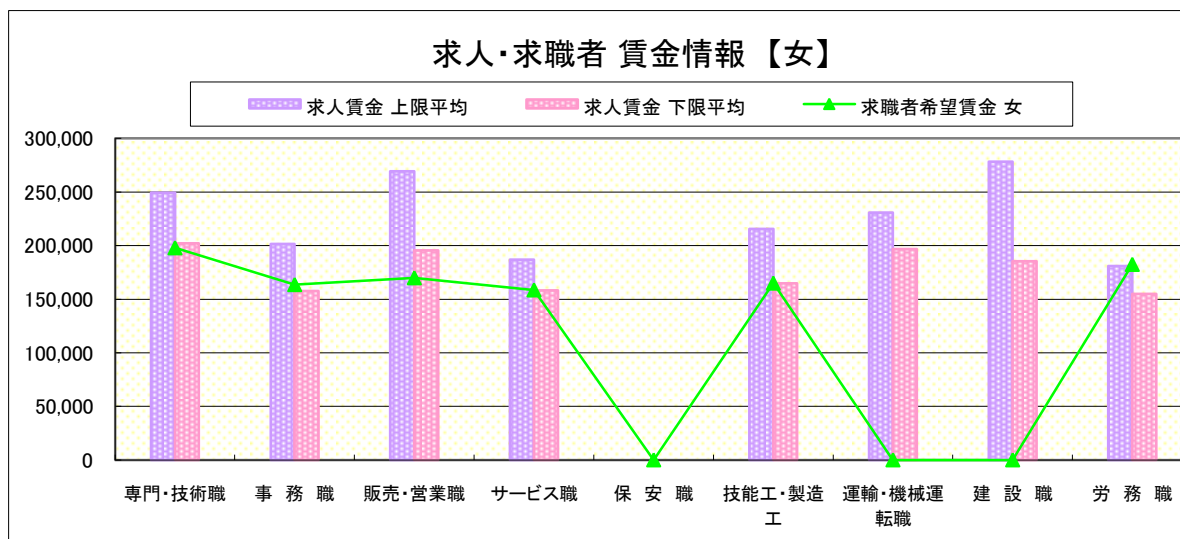
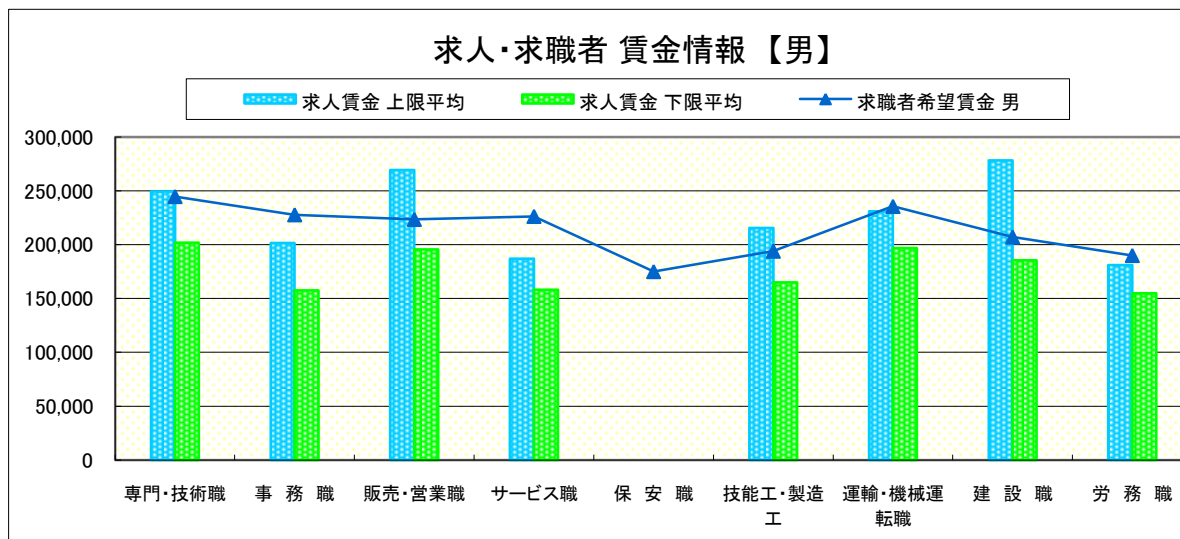
求人賃金・求職者希望賃金情報(常用)

(単位:円)

職業別	職種	求人賃金		求職者希望賃金	
		上限平均	下限平均	男	女
職 業 別	専門・技術職	249,407	201,997	244,828	198,000
	事務職	201,559	157,607	227,857	163,651
	販売・営業職	269,262	195,678	223,548	170,000
	サービス職	187,021	158,123	226,364	158,667
	保安職	-	-	175,000	-
	技能工・製造工	215,666	164,909	194,000	165,000
	運輸・機械運転職	230,961	196,870	235,667	-
	建設職	278,263	185,512	207,143	-
	労務職	180,905	154,842	190,000	182,500

\* 求人賃金・求職者希望賃金は、ハローワークシステム(職業紹介)4月新規求人・新規求職から抽出。

\* 求人賃金については、男女不問である。



# 求人・求職者 賃金情報【7月】

佐野

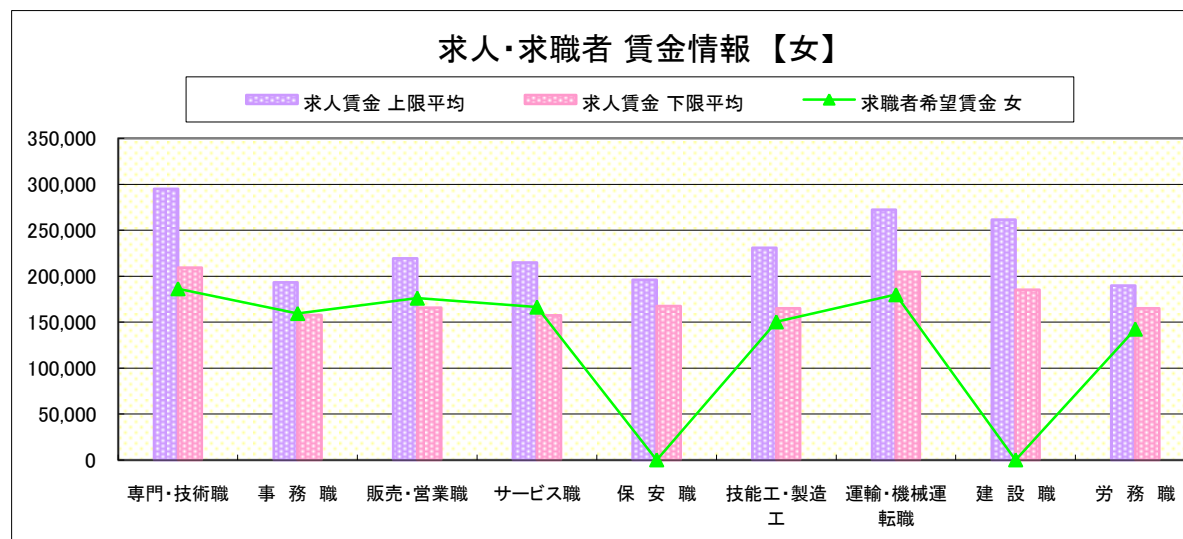
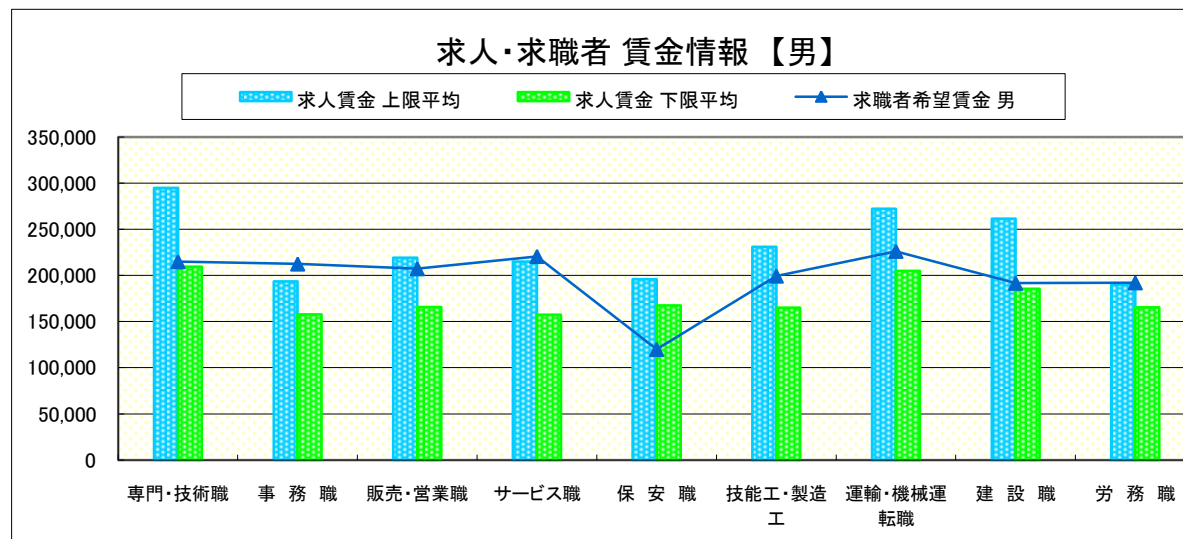
求人賃金・求職者希望賃金情報(常用)

(単位:円)

		求人賃金		求職者希望賃金	
		上限平均	下限平均	男	女
職業別	専門・技術職	294,977	209,386	215,000	186,500
	事務職	193,454	157,668	212,500	159,538
	販売・営業職	219,312	165,755	207,368	176,250
	サービス職	214,922	157,407	220,714	166,500
	保安職	196,067	167,467	120,000	-
	技能工・製造工	231,067	165,195	199,474	150,435
	運輸・機械運転職	272,262	204,964	226,250	180,000
	建設職	261,636	185,455	191,667	-
	労務職	189,875	165,229	192,143	142,500

\* 求人賃金・求職者希望賃金は、ハローワークシステム(職業紹介)4月新規求人・新規求職から抽出。

\* 求人賃金については、男女不問である。



# 求人・求職者 賃金情報【7月】

足 利

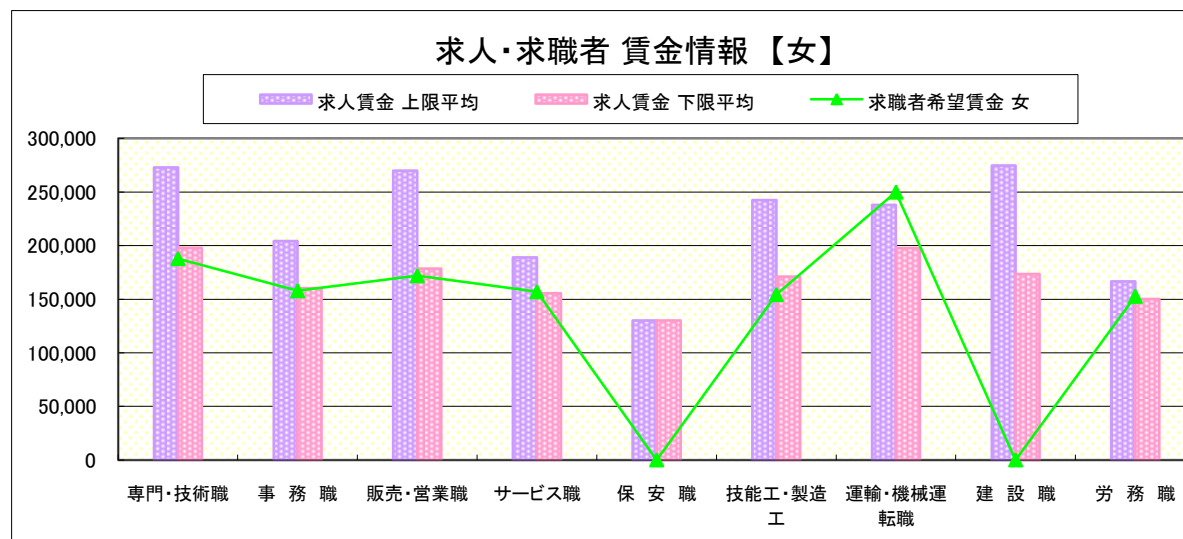
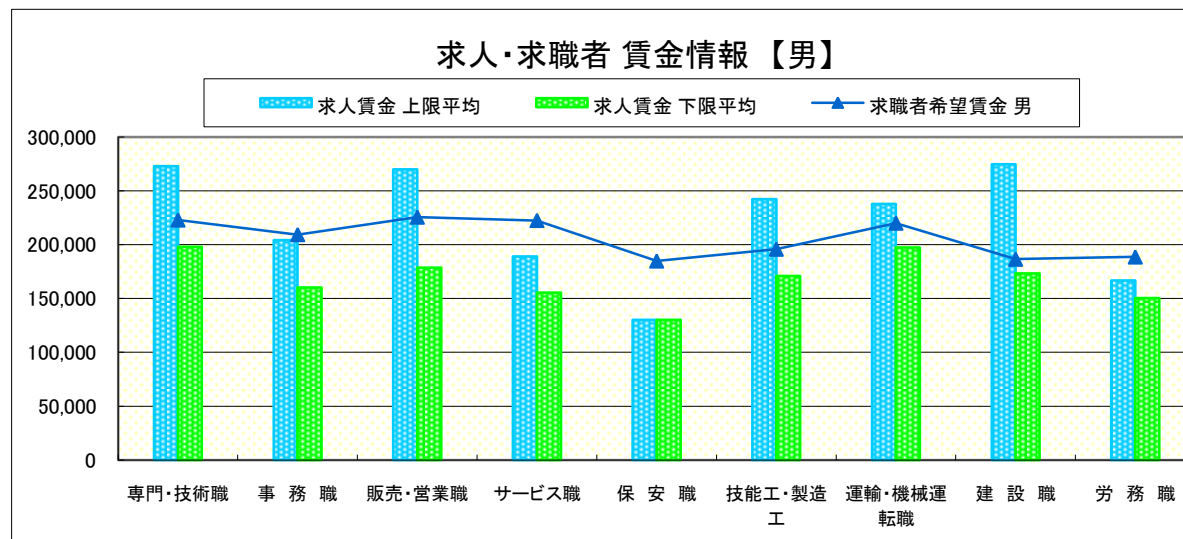
求人賃金・求職者希望賃金情報(常用)

(単位:円)

職業別	職種	求人賃金		求職者希望賃金	
		上限平均	下限平均	男	女
職 業 別	専門・技術職	272,902	198,073	222,857	187,931
	事務職	204,183	160,313	209,375	157,945
	販売・営業職	269,889	178,611	225,556	171,875
	サービス職	189,124	155,519	222,500	156,957
	保安職	130,292	130,292	185,000	-
	技能工・製造工	242,441	170,942	195,926	154,375
	運輸・機械運転職	237,887	197,517	220,000	250,000
	建設職	274,600	173,428	186,667	-
	労務職	166,646	150,255	188,718	152,727

\* 求人賃金・求職者希望賃金は、ハローワークシステム(職業紹介)4月新規求人・新規求職から抽出。

\* 求人賃金については、男女不問である。



# 求人・求職者 賃金情報【7月】

真 岡

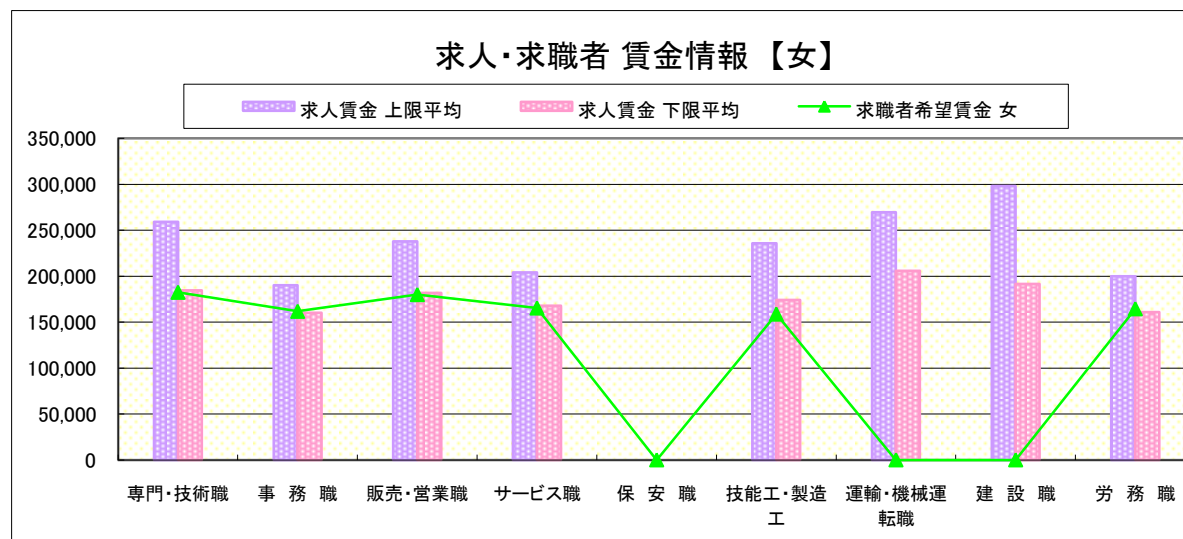
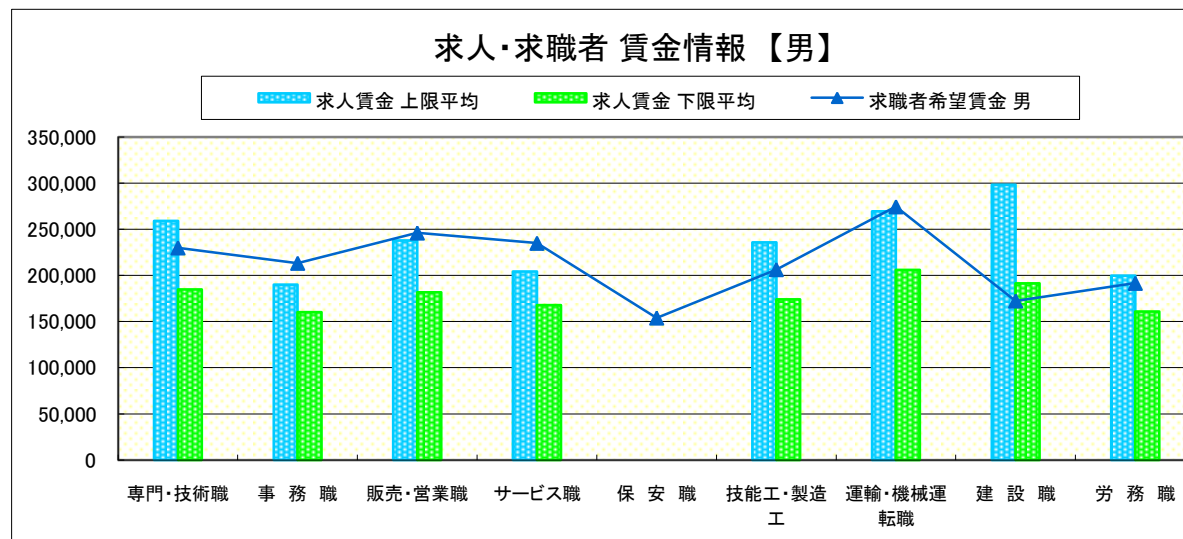
求人賃金・求職者希望賃金情報(常用)

(単位:円)

職業別	職種	求人賃金		求職者希望賃金	
		上限平均	下限平均	男	女
職 業 別	専門・技術職	259,127	184,694	230,000	182,500
	事務職	190,208	160,078	213,333	161,778
	販売・営業職	237,918	181,660	246,154	180,000
	サービス職	204,215	167,981	235,000	165,385
	保安職	-	-	154,000	-
	技能工・製造工	235,975	174,221	206,471	158,750
	運輸・機械運転職	269,574	206,000	274,545	-
	建設職	298,183	191,475	172,500	-
	労務職	199,858	160,864	191,622	164,545

\* 求人賃金・求職者希望賃金は、ハローワークシステム(職業紹介)4月新規求人・新規求職から抽出。

\* 求人賃金については、男女不問である。





# 求人・求職者 賃金情報【7月】

矢板

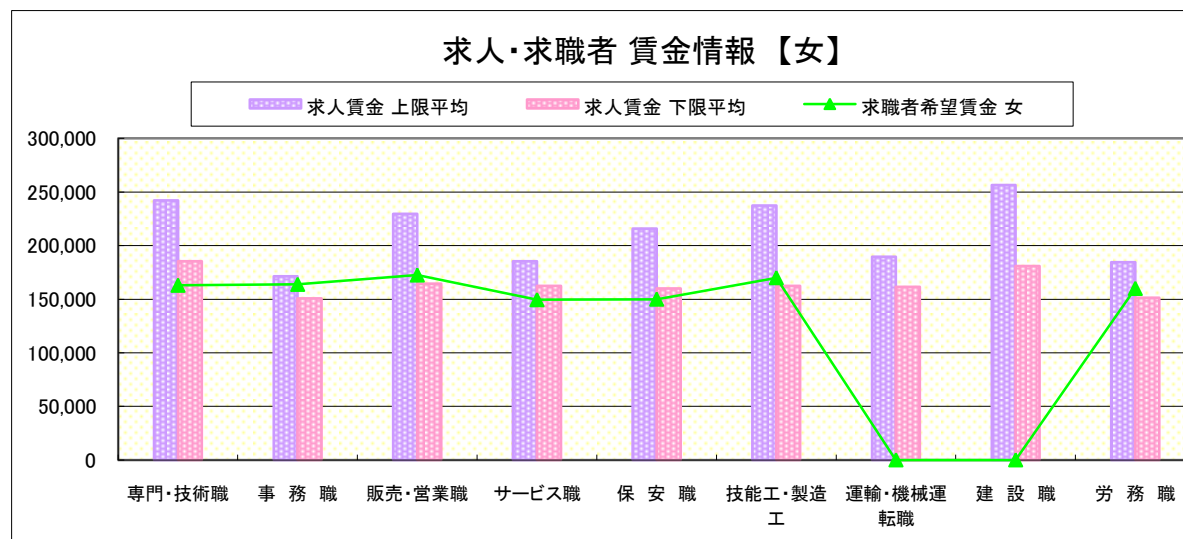
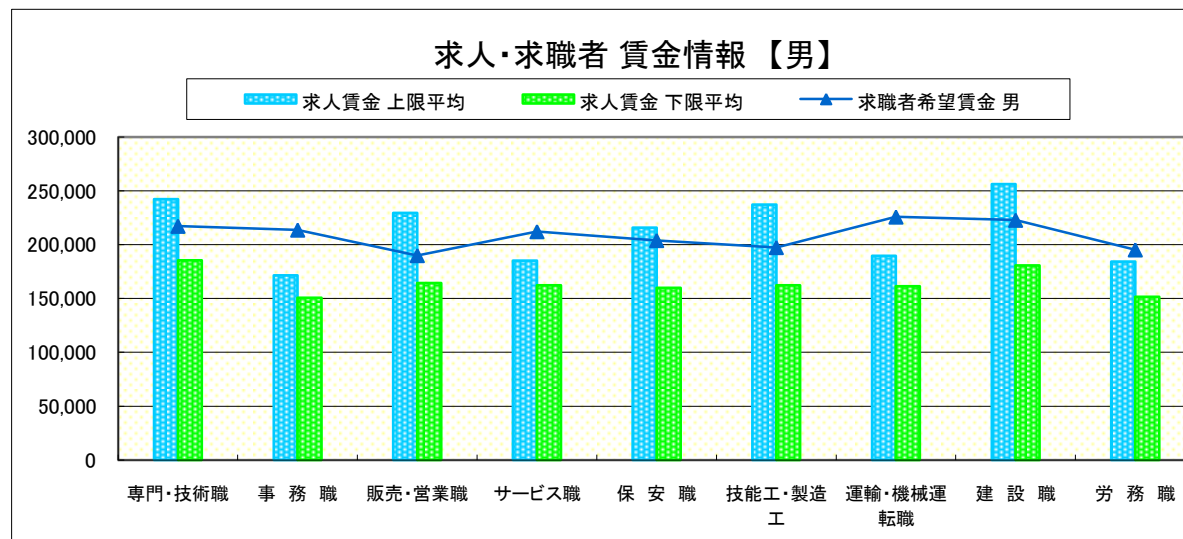
求人賃金・求職者希望賃金情報(常用)

(単位:円)

職業別		求人賃金		求職者希望賃金	
		上限平均	下限平均	男	女
職業別	専門・技術職	242,175	185,422	217,241	162,941
	事務職	171,375	150,692	213,684	163,774
	販売・営業職	229,636	164,409	190,000	172,500
	サービス職	185,336	162,403	212,222	149,474
	保安職	215,933	159,933	204,000	150,000
	技能工・製造工	237,329	162,319	197,463	170,000
	運輸・機械運転職	189,745	161,526	225,833	-
	建設職	256,408	180,875	222,857	-
	労務職	184,450	151,483	195,294	160,000

\* 求人賃金・求職者希望賃金は、ハローワークシステム(職業紹介)4月新規求人・新規求職から抽出。

\* 求人賃金については、男女不問である。



# 求人・求職者 賃金情報【7月】

大田原

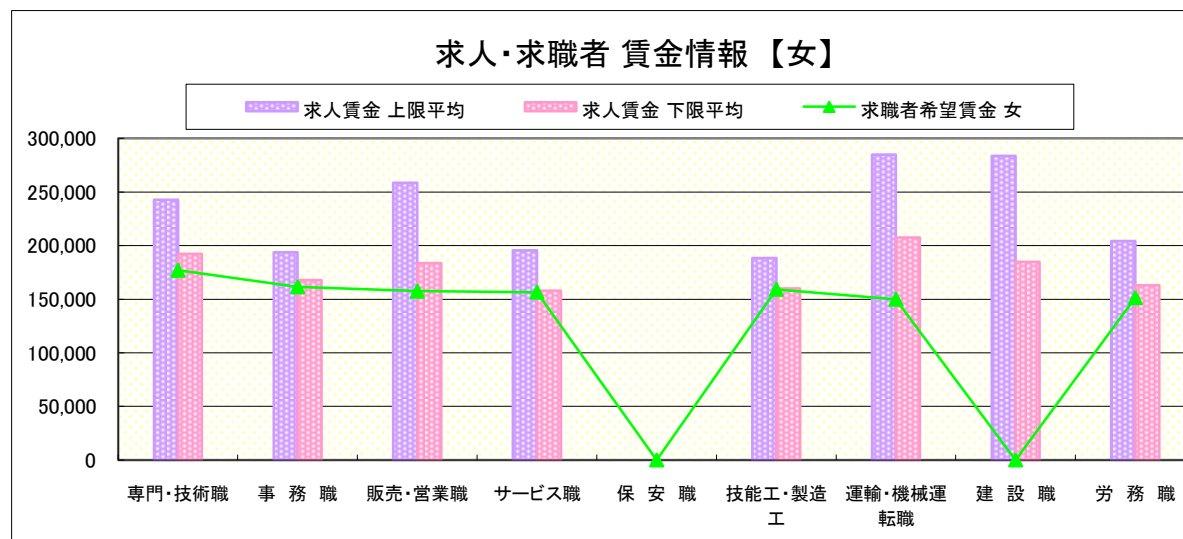
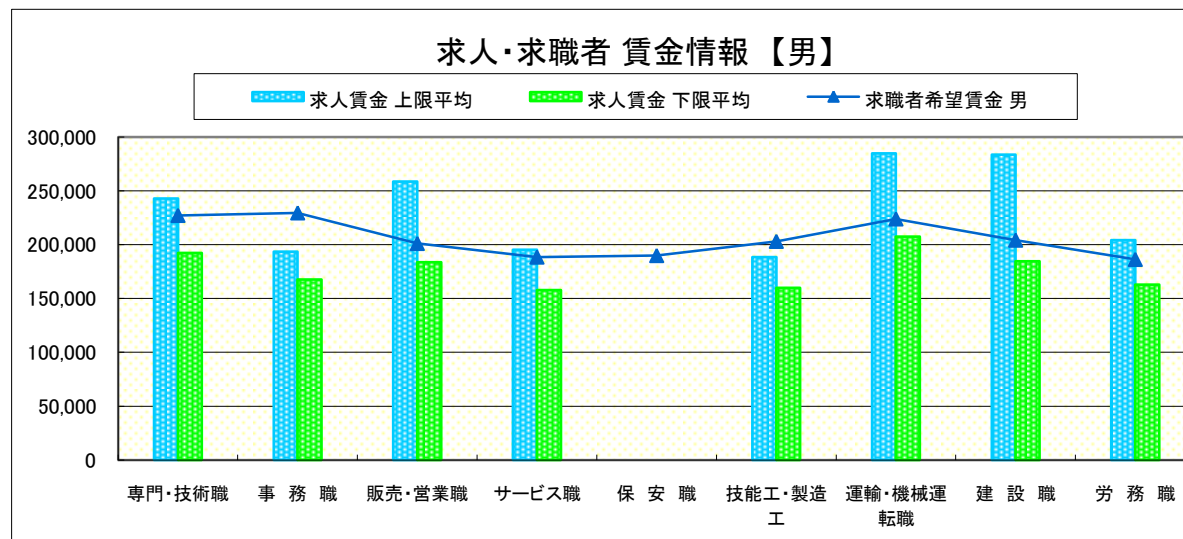
求人賃金・求職者希望賃金情報(常用)

(単位:円)

職業別	職種	求人賃金		求職者希望賃金	
		上限平均	下限平均	男	女
職業別	専門・技術職	242,805	192,212	227,241	177,000
	事務職	193,635	167,769	229,583	161,585
	販売・営業職	258,553	183,685	201,212	157,500
	サービス職	195,457	157,810	188,571	156,552
	保安職	-	-	190,000	-
	技能工・製造工	188,519	159,872	203,158	159,271
	運輸・機械運転職	284,938	207,632	224,000	150,000
	建設職	283,729	184,744	204,286	-
	労務職	204,328	162,937	186,400	151,429

\* 求人賃金・求職者希望賃金は、ハローワークシステム(職業紹介)4月新規求人・新規求職から抽出。

\* 求人賃金については、男女不問である。



# 求人・求職者 賃金情報【7月】

小 山

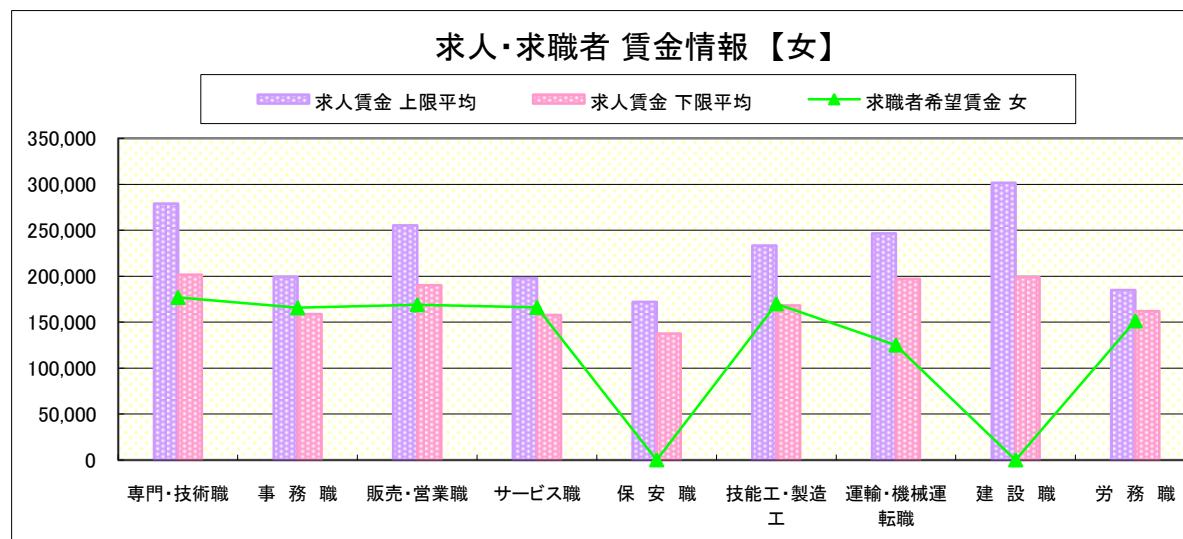
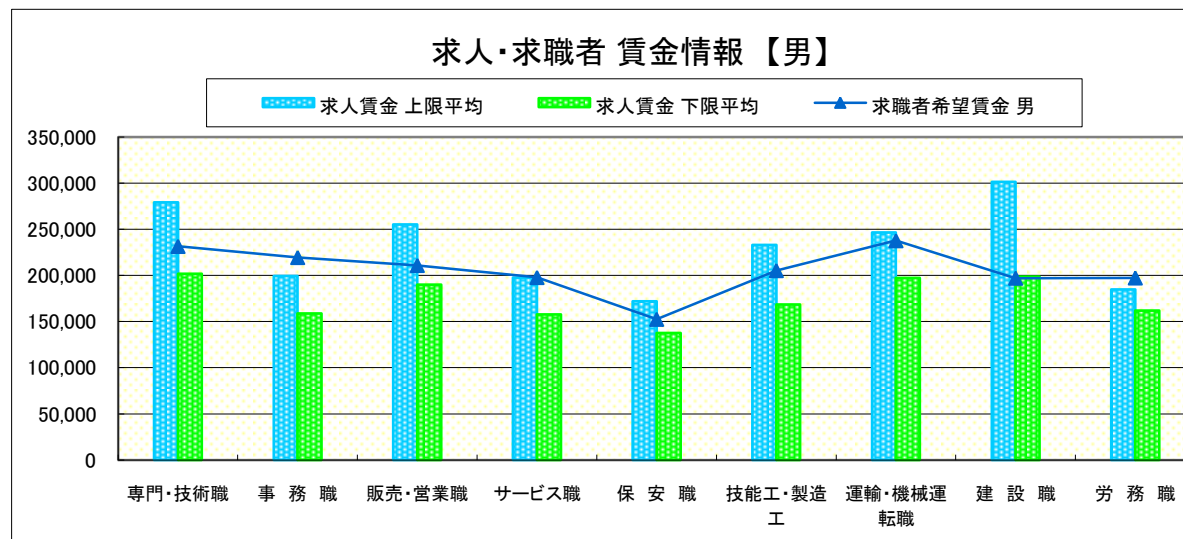
求人賃金・求職者希望賃金情報(常用)

(単位:円)

職業別	職 業	求人賃金		求職者希望賃金	
		上限平均	下限平均	男	女
	専門・技術職	279,085	201,781	231,628	176,889
	事務職	199,280	158,780	219,592	165,625
	販売・営業職	255,387	190,046	210,962	168,966
	サービス職	197,739	157,843	197,857	166,042
	保安職	172,000	137,600	152,500	-
	技能工・製造工	233,227	168,377	205,378	170,000
	運輸・機械運転職	246,687	197,290	237,805	125,000
	建設職	301,546	198,818	197,143	-
	労務職	184,779	161,891	197,391	151,333

\* 求人賃金・求職者希望賃金は、ハローワークシステム(職業紹介)4月新規求人・新規求職から抽出。

\* 求人賃金については、男女不問である。



# 求人・求職者 賃金情報【7月】

日 光

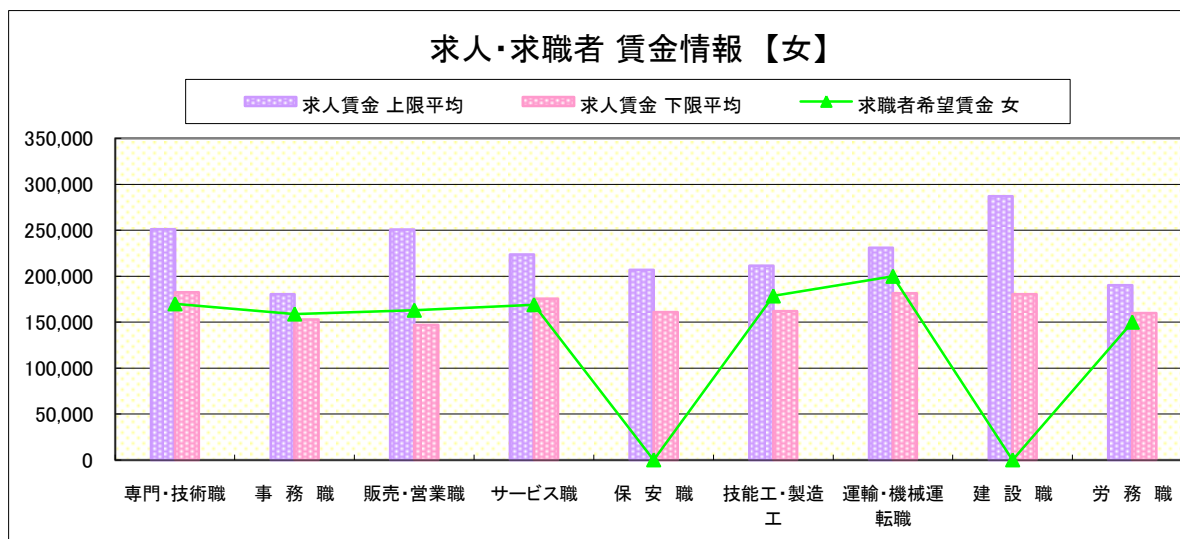
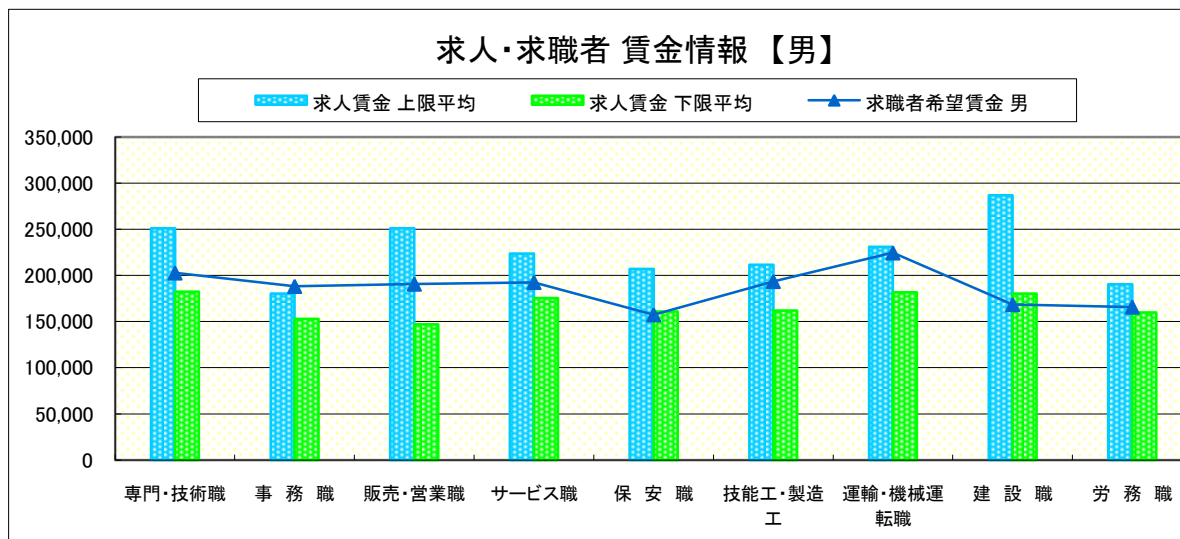
求人賃金・求職者希望賃金情報(常用)

(単位:円)

職業別	職種	求人賃金		求職者希望賃金	
		上限平均	下限平均	男	女
職 業 別	専門・技術職	251,121	182,494	202,857	170,000
	事務職	180,328	152,847	188,333	158,889
	販売・営業職	250,981	146,981	190,769	163,000
	サービス職	223,667	175,454	192,632	169,048
	保安職	207,000	161,000	157,500	-
	技能工・製造工	211,482	161,884	193,611	178,571
	運輸・機械運転職	231,101	181,560	224,615	200,000
	建設職	286,959	180,391	168,571	-
	労務職	190,339	159,691	165,833	150,000

\* 求人賃金・求職者希望賃金は、ハローワークシステム(職業紹介)4月新規求人・新規求職から抽出。

\* 求人賃金については、男女不問である。



# 求人・求職者 賃金情報【7月】

黒 磯

求人賃金・求職者希望賃金情報(常用)

(単位:円)

職業別	職種	求人賃金		求職者希望賃金	
		上限平均	下限平均	男	女
職業別	専門・技術職	254,065	178,788	230,000	170,526
	事務職	200,394	164,409	191,000	162,113
	販売・営業職	219,229	170,965	209,375	154,444
	サービス職	213,926	170,206	202,414	166,667
	保安職	-	-	200,000	-
	技能工・製造工	230,554	167,535	205,568	154,878
	運輸・機械運転職	241,714	200,566	212,353	-
	建設職	308,638	176,729	199,231	-
	労務職	191,013	161,337	190,000	156,000

\* 求人賃金・求職者希望賃金は、ハローワークシステム(職業紹介)4月新規求人・新規求職から抽出。

\* 求人賃金については、男女不問である。

