

# 求人・求職者 賃金情報(フルタイム) 【3月】

局 計

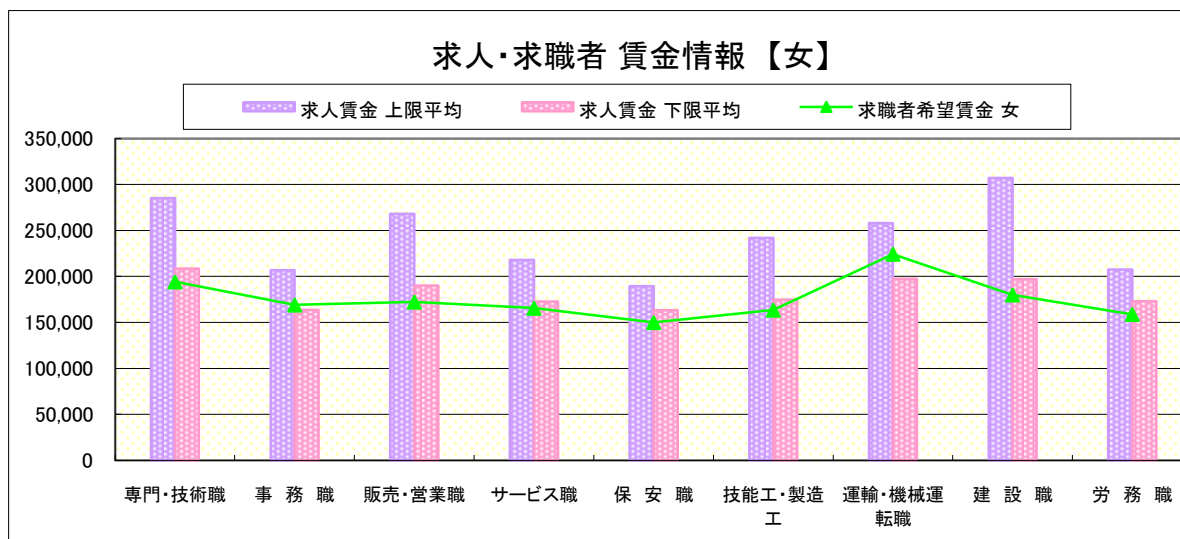
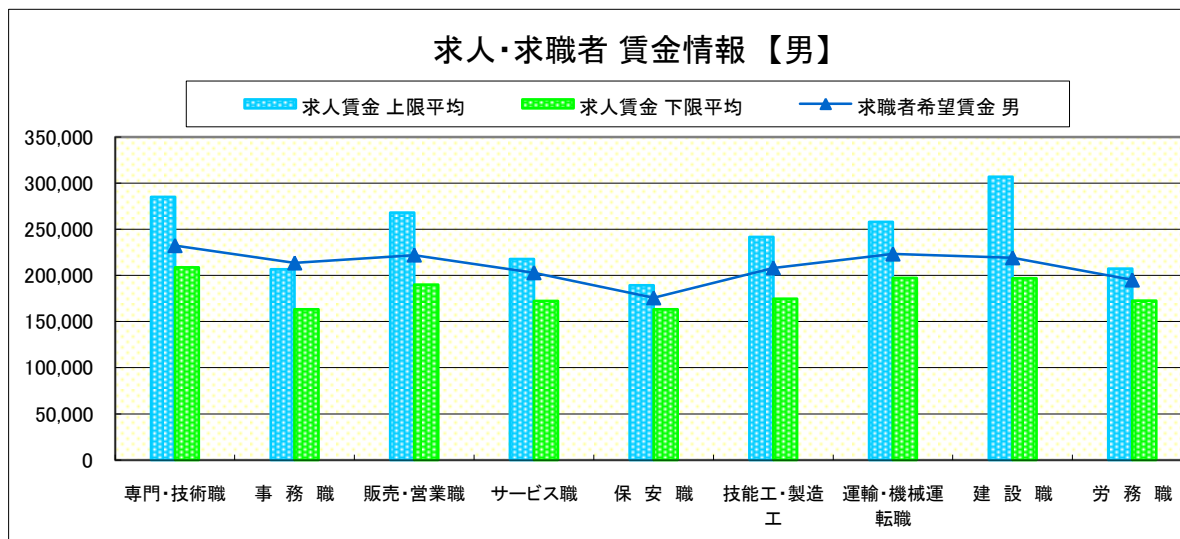
求人賃金・求職者希望賃金情報(常用)

(単位:円)

	職業別	求人賃金		求職者希望賃金	
		上限平均	下限平均	男	女
	専門・技術職	285,150	208,610	232,306	194,134
	事務職	206,836	163,462	213,556	169,014
	販売・営業職	268,199	190,133	222,125	172,235
	サービス職	217,817	172,492	203,027	165,531
	保安職	189,438	163,301	175,862	150,000
	技能工・製造工	241,883	174,605	208,243	163,480
	運輸・機械運転職	257,959	197,333	223,213	224,286
	建設職	306,930	197,061	219,119	180,000
	労務職	207,353	172,829	195,108	158,805
	合計	250,081	186,129	212,064	171,099

\* 求人賃金・求職者希望賃金は、ハローワークシステム(職業紹介)新規求人・新規求職から抽出。

\* 求人賃金については、男女不問である。



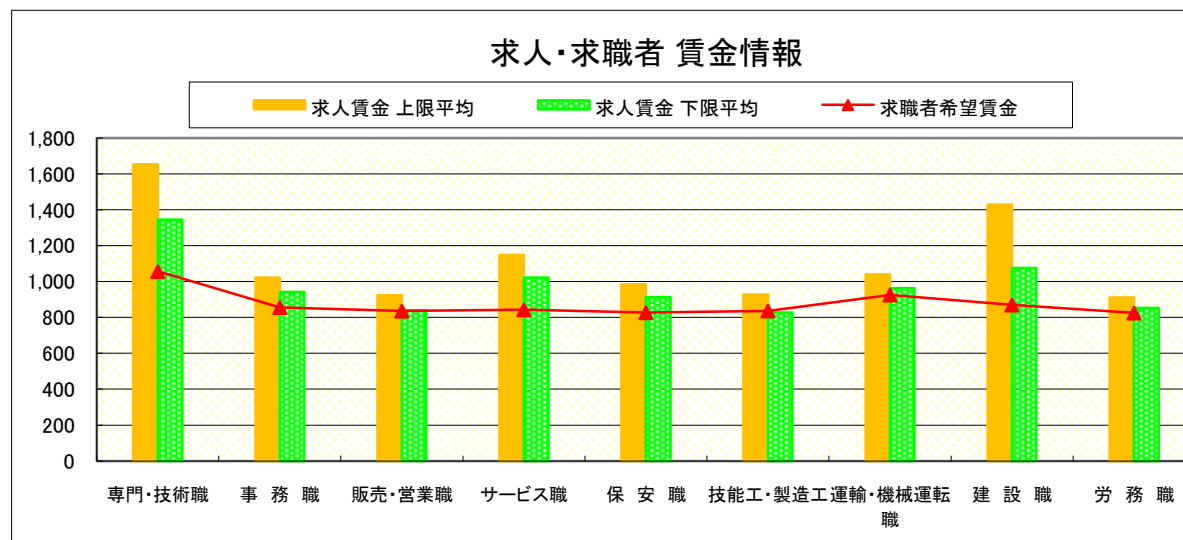
# 求人・求職者 賃金情報(パートタイム)【3月】

局 計

求人賃金・求職者希望賃金情報(常用)

(単位:円)

		求人賃金		求職者希望賃金
		上限平均	下限平均	
職 業 別	専門・技術職	1,654	1,345	1,057
	事務職	1,022	941	856
	販売・営業職	924	840	836
	サービス職	1,149	1,021	843
	保安職	985	913	827
	技能工・製造工	927	828	837
	運輸・機械運転職	1,040	962	926
	建設職	1,428	1,075	870
	労務職	911	852	825
	合 計	1,185	1,044	866



\* 求人賃金・求職者希望賃金は、ハローワークシステム(職業紹介)新規求人・新規求職から抽出。

# 求人・求職者 賃金情報(フルタイム) 【3月】

県央1地区 《宇都宮・鹿沼・日光》

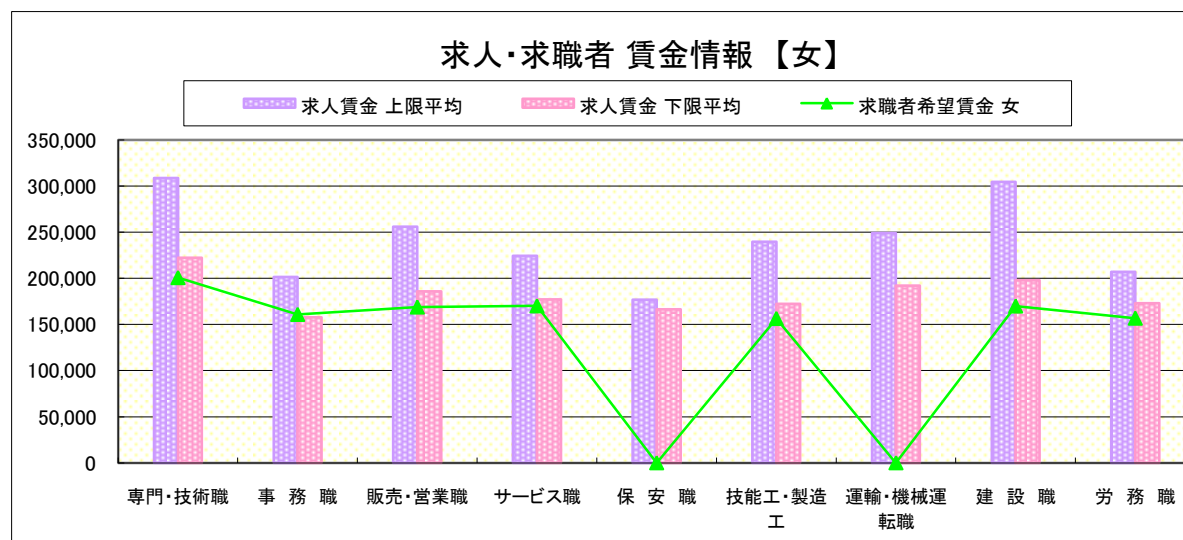
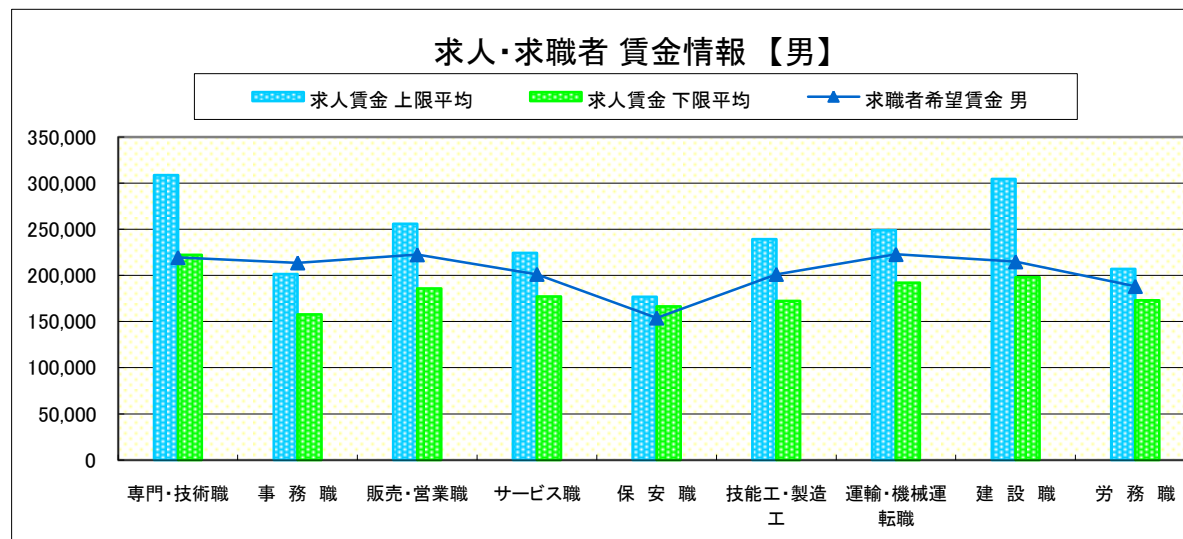
求人賃金・求職者希望賃金情報(常用)

(単位:円)

	職種	求人賃金		求職者希望賃金	
		上限平均	下限平均	男	女
職 業 別	専門・技術職	308,592	222,200	219,504	200,804
	事務職	201,350	157,773	213,708	160,908
	販売・営業職	255,925	185,889	222,543	168,897
	サービス職	224,250	177,278	201,294	170,194
	保安職	176,880	166,456	153,796	-
	技能工・製造工	239,476	172,373	201,234	156,506
	運輸・機械運転職	249,090	192,236	222,857	-
	建設職	304,496	197,940	214,876	170,000
	労務職	207,170	172,868	188,143	156,826
	合計		252,681	188,026	208,003

\* 求人賃金・求職者希望賃金は、ハローワークシステム(職業紹介)新規求人・新規求職から抽出。

\* 求人賃金については、男女不問である。



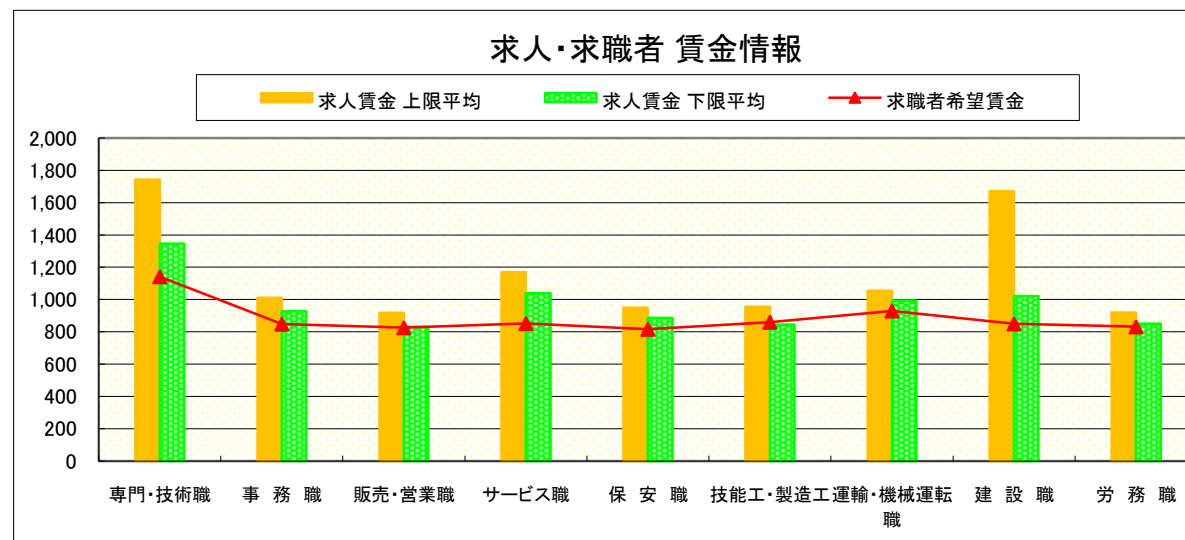
# 求人・求職者 賃金情報(パートタイム)【3月】

県央1地区 《宇都宮・鹿沼・日光》

求人賃金・求職者希望賃金情報(常用)

(単位:円)

職業別	求人賃金	求人賃金		求職者希望賃金
		上限平均	下限平均	
専門・技術職	1,741	1,346	1,141	
事務職	1,010	928	848	
販売・営業職	917	830	826	
サービス職	1,169	1,038	852	
保安職	949	886	817	
技能工・製造工	955	845	860	
運輸・機械運転職	1,054	993	930	
建設職	1,671	1,021	850	
労務職	919	850	832	
合計	1,129	988	875	



\* 求人賃金・求職者希望賃金は、ハローワークシステム(職業紹介)新規求人・新規求職から抽出。

# 求人・求職者 賃金情報(フルタイム) 【3月】

県央2地区 《宇都宮・真岡》

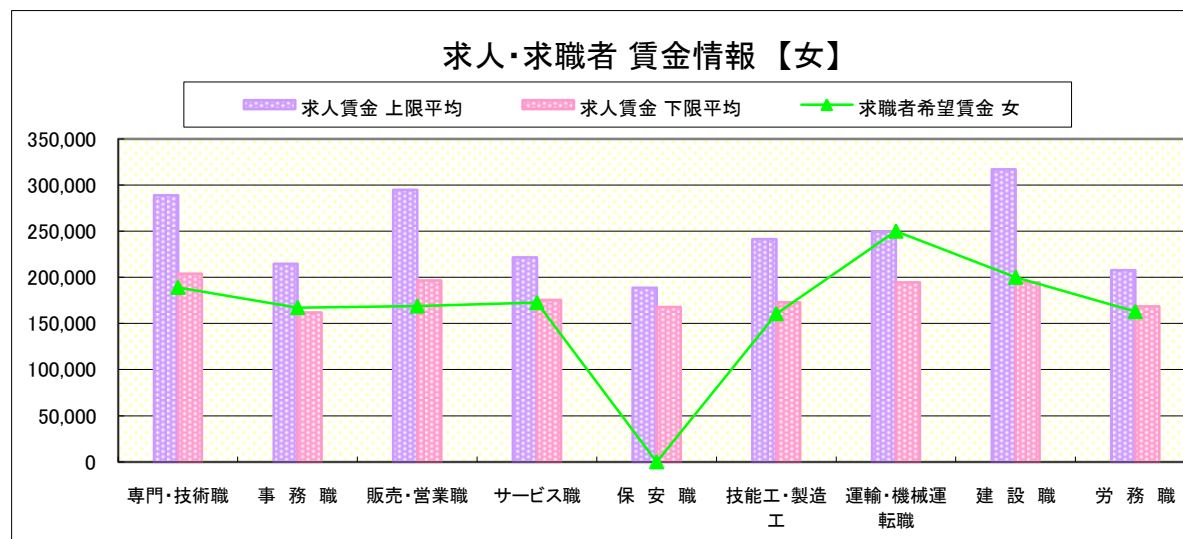
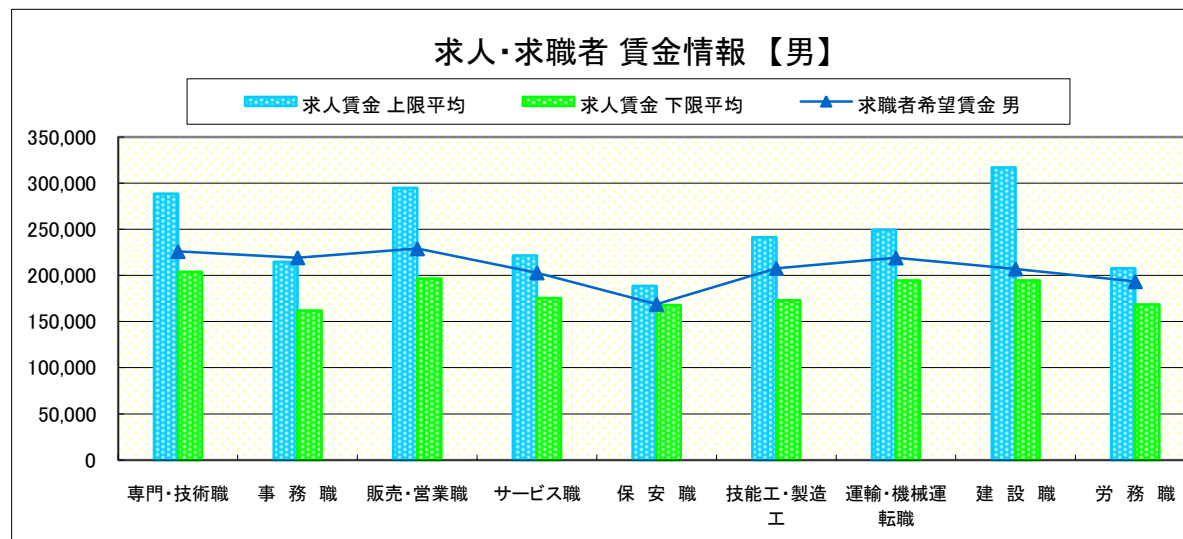
求人賃金・求職者希望賃金情報(常用)

(単位:円)

	職種	求人賃金		求職者希望賃金	
		上限平均	下限平均	男	女
職業別	専門・技術職	288,726	203,882	226,042	189,123
	事務職	214,722	161,880	219,360	167,222
	販売・営業職	294,900	196,602	229,093	168,882
	サービス職	221,586	175,383	202,993	172,616
	保安職	188,560	167,712	168,889	-
	技能工・製造工	241,266	172,882	207,769	160,578
	運輸・機械運転職	249,447	194,684	219,162	250,000
	建設職	317,077	194,404	207,143	200,000
	労務職	207,706	168,648	193,460	162,907
	合計		250,835	183,867	210,368

\* 求人賃金・求職者希望賃金は、ハローワークシステム(職業紹介)新規求人・新規求職から抽出。

\* 求人賃金については、男女不問である。



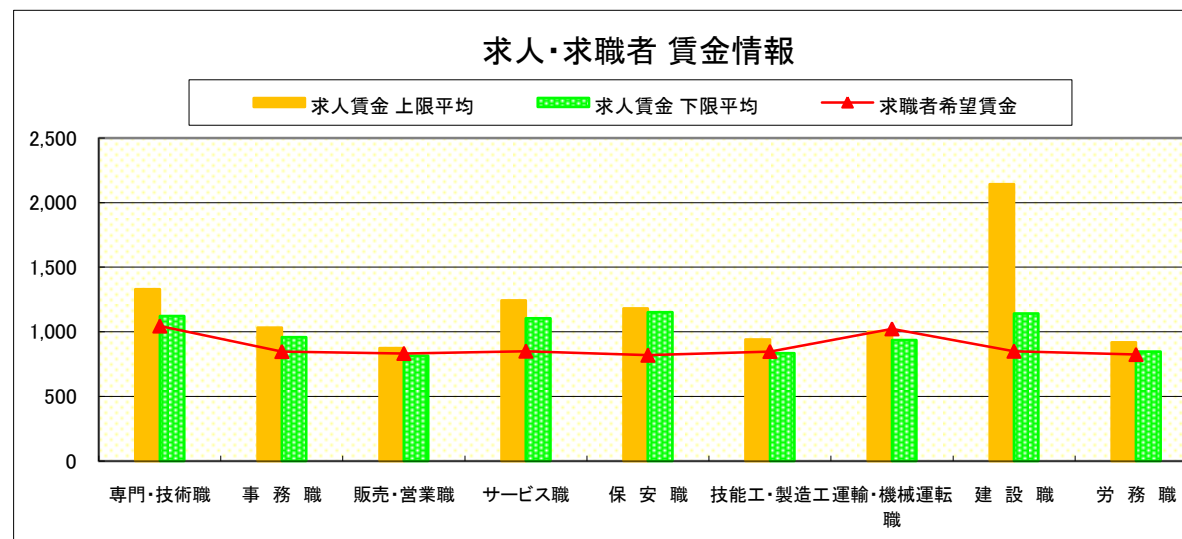
# 求人・求職者 賃金情報(パートタイム)【3月】

県央2地区 《宇都宮・真岡》

求人賃金・求職者希望賃金情報(常用)

(単位:円)

	職業別	求人賃金		求職者希望賃金
		上限平均	下限平均	
	専門・技術職	1,331	1,121	1,045
	事務職	1,032	958	848
	販売・営業職	874	814	833
	サービス職	1,244	1,104	851
	保安職	1,183	1,151	819
	技能工・製造工	941	835	848
	運輸・機械運転職	1,000	936	1,023
	建設職	2,142	1,142	850
	労務職	918	847	825
	合計	1,360	1,246	866



\* 求人賃金・求職者希望賃金は、ハローワークシステム(職業紹介)新規求人・新規求職から抽出。

# 求人・求職者 賃金情報(フルタイム) 【3月】

県央3地区 《宇都宮・那須烏山》

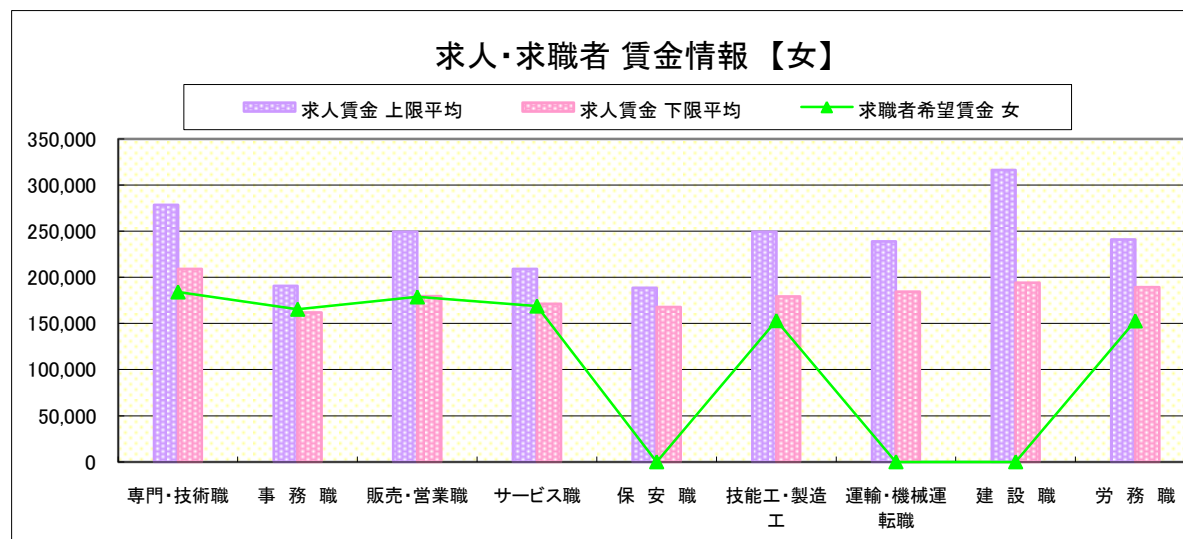
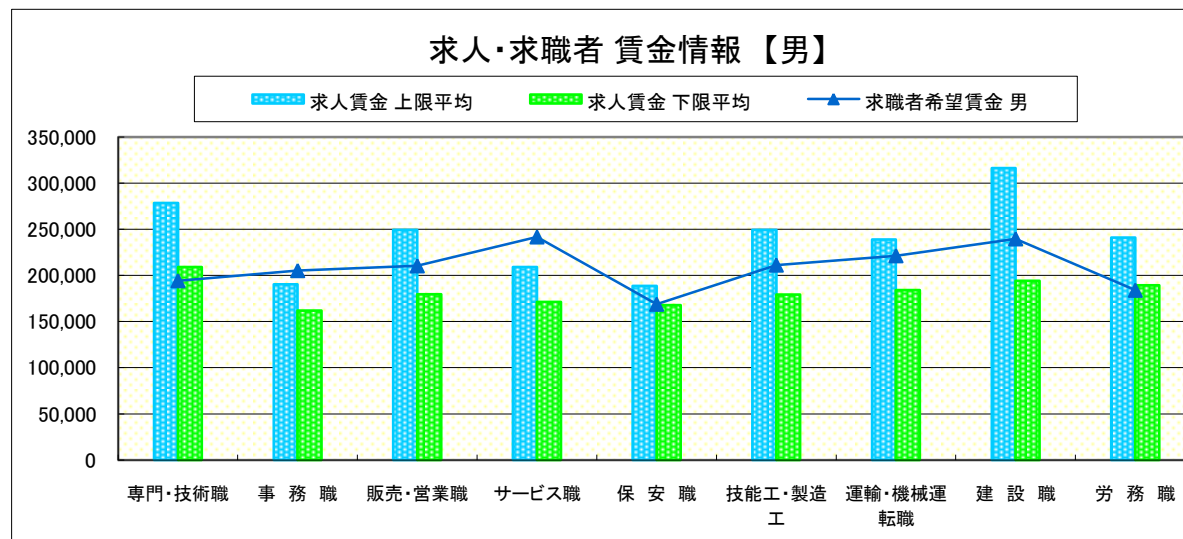
求人賃金・求職者希望賃金情報(常用)

(単位:円)

職業別	職種	求人賃金		求職者希望賃金	
		上限平均	下限平均	男	女
職業別	専門・技術職	278,530	209,125	194,375	184,262
	事務職	190,552	161,782	205,313	165,522
	販売・営業職	249,213	179,532	210,427	178,882
	サービス職	209,194	171,298	241,743	168,949
	保安職	188,560	167,712	168,889	-
	技能工・製造工	249,229	179,379	211,268	153,161
	運輸・機械運転職	239,055	184,312	221,384	-
	建設職	316,356	194,075	239,643	-
	労務職	241,085	189,182	184,028	152,858
	合計		245,246	185,583	213,921

\* 求人賃金・求職者希望賃金は、ハローワークシステム(職業紹介)新規求人・新規求職から抽出。

\* 求人賃金については、男女不問である。



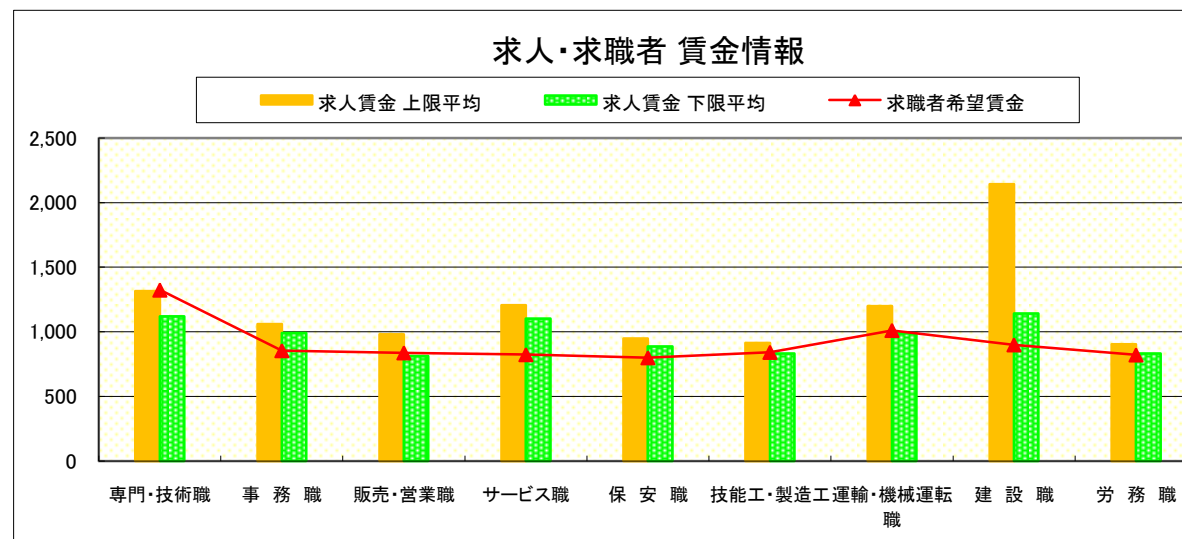
# 求人・求職者 賃金情報(パートタイム)【3月】

県央3地区 《宇都宮・那須烏山》

求人賃金・求職者希望賃金情報(常用)

(単位:円)

職業別	職種	求人賃金		求職者希望賃金
		上限平均	下限平均	
職業別	専門・技術職	1,316	1,119	1,324
	事務職	1,060	991	855
	販売・営業職	981	813	838
	サービス職	1,207	1,103	824
	保安職	949	886	800
	技能工・製造工	915	831	842
	運輸・機械運転職	1,200	988	1,012
	建設職	2,142	1,142	900
	労務職	903	832	822
	合計		1,110	986



\* 求人賃金・求職者希望賃金は、ハローワークシステム(職業紹介)新規求人・新規求職から抽出。



# 求人・求職者 賃金情報(フルタイム) 【3月】

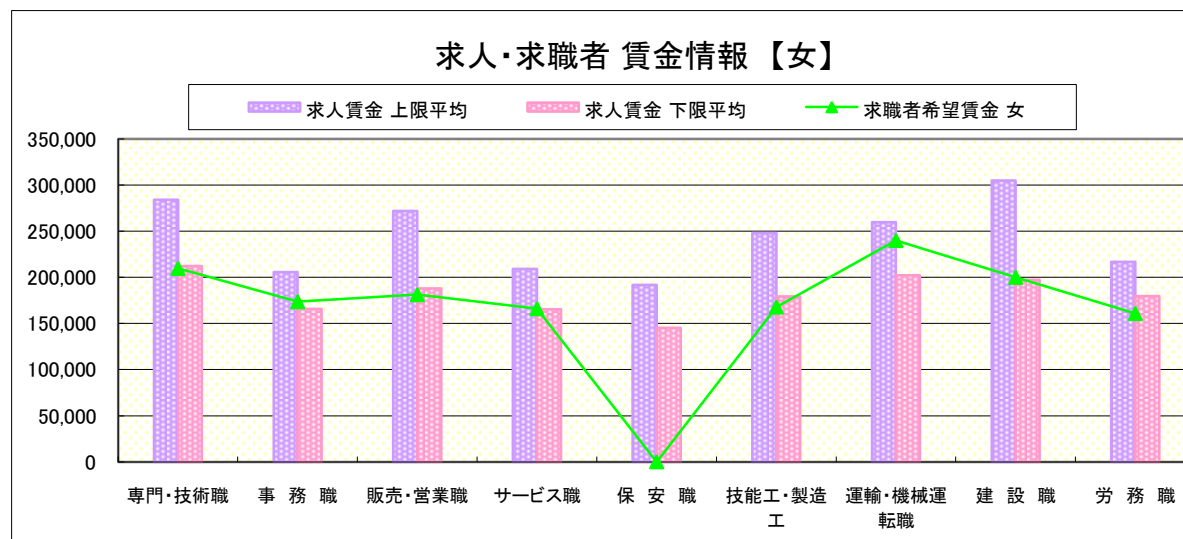
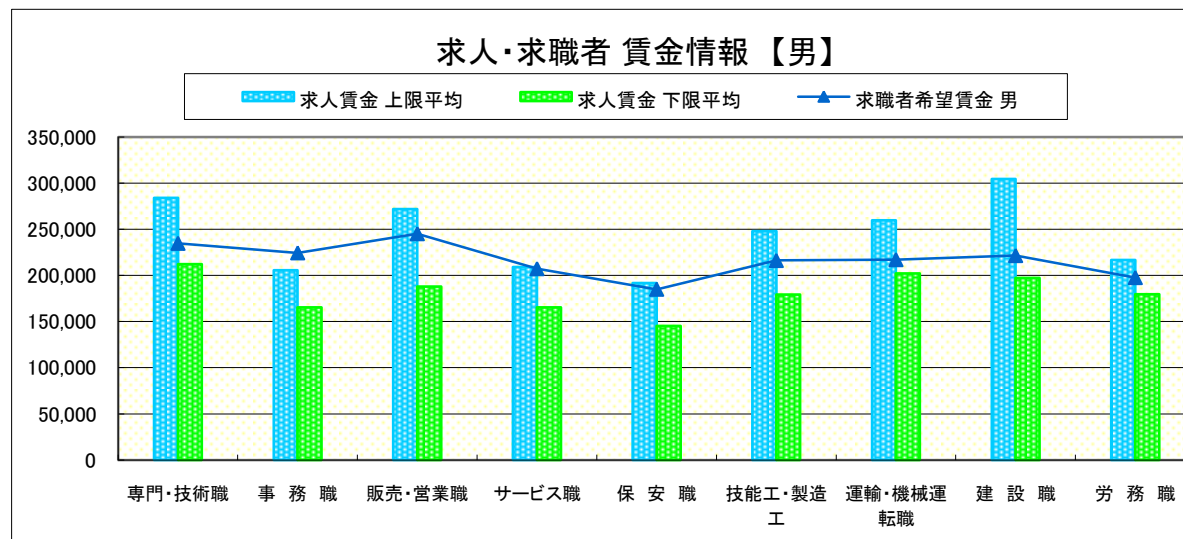
県南1地区 《小山・栃木》

求人賃金・求職者希望賃金情報(常用) (単位:円)

		求人賃金		求職者希望賃金	
		上限平均	下限平均	男	女
職業別	専門・技術職	284,034	212,203	234,930	209,628
	事務職	205,683	165,571	224,561	173,623
	販売・営業職	271,883	188,092	245,375	181,177
	サービス職	209,172	165,299	207,339	166,032
	保安職	191,810	145,102	185,000	-
	技能工・製造工	248,124	179,176	216,240	167,796
	運輸・機械運転職	259,792	202,302	217,173	240,000
	建設職	304,703	197,343	221,597	200,000
	労務職	216,756	179,765	197,687	160,825
	合計	253,535	188,919	219,043	176,771

\* 求人賃金・求職者希望賃金は、ハローワークシステム(職業紹介)新規求人・新規求職から抽出。

\* 求人賃金については、男女不問である。



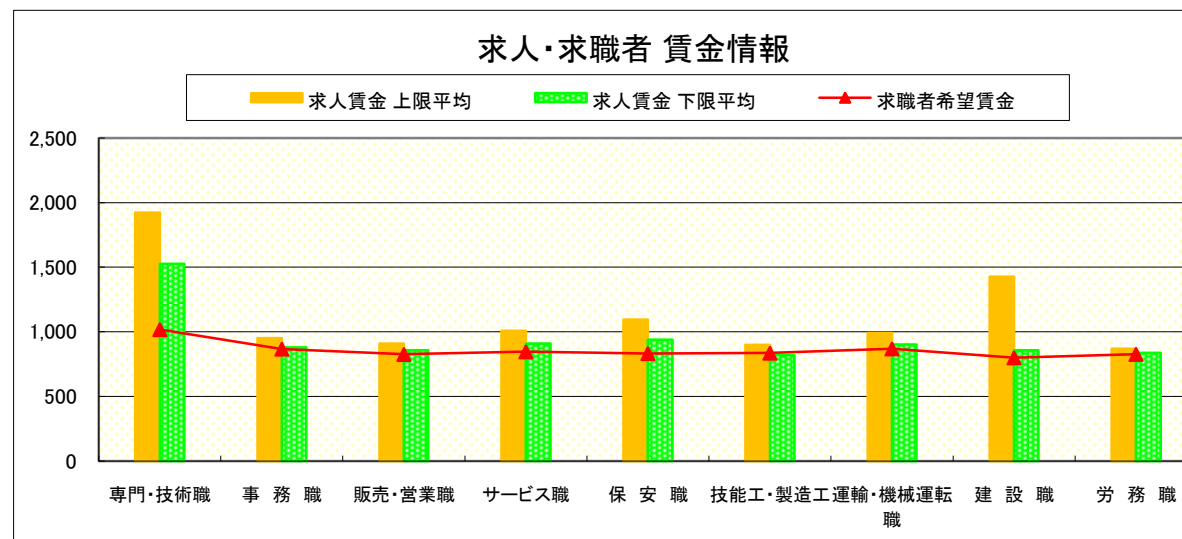
# 求人・求職者 賃金情報(パートタイム)【3月】

県南1地区 《小山・栃木》

求人賃金・求職者希望賃金情報(常用)

(単位:円)

職業別		求人賃金		求職者希望賃金
		上限平均	下限平均	
職業別	専門・技術職	1,922	1,526	1,018
	事務職	950	879	868
	販売・営業職	909	857	826
	サービス職	1,008	909	846
	保安職	1,095	939	833
	技能工・製造工	900	819	836
	運輸・機械運転職	992	902	869
	建設職	1,428	857	800
	労務職	870	838	827
	合計	1,278	1,087	862



\* 求人賃金・求職者希望賃金は、ハローワークシステム(職業紹介)新規求人・新規求職から抽出。

# 求人・求職者 賃金情報(フルタイム) 【3月】

県南2地区 《足利・佐野》

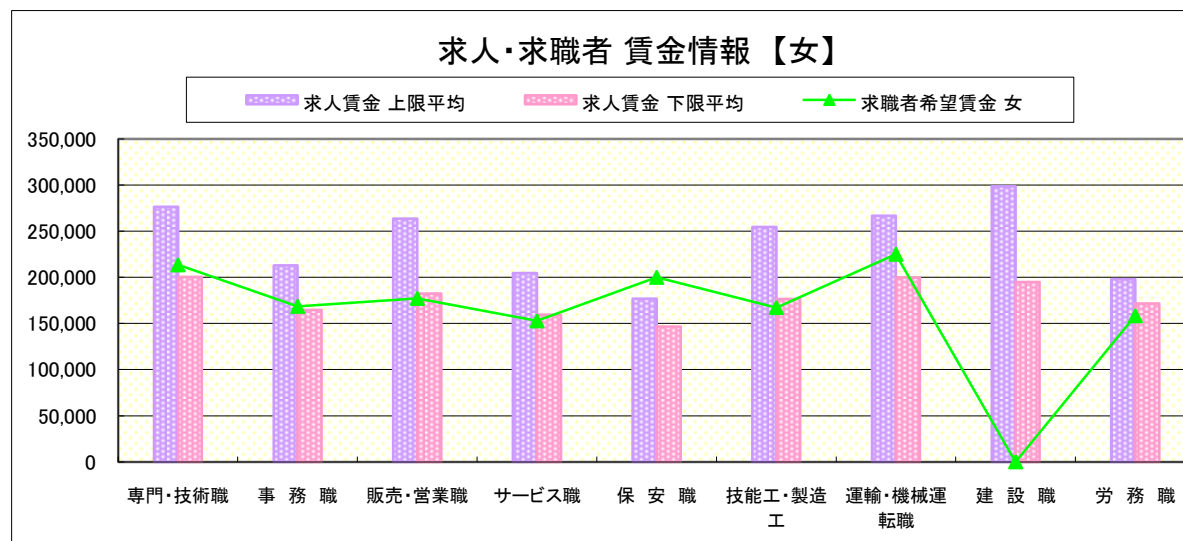
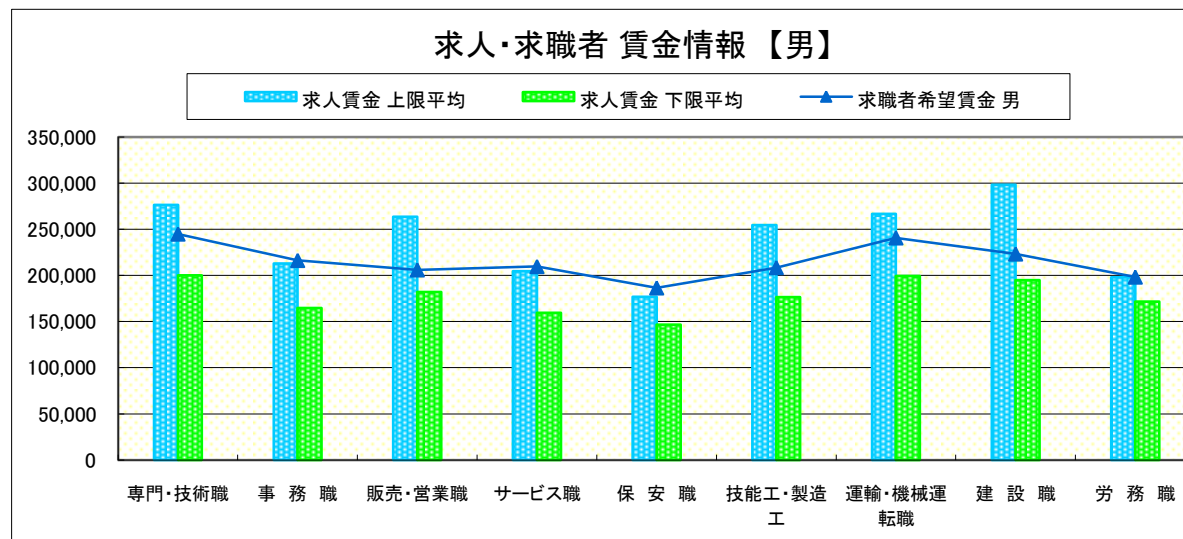
求人賃金・求職者希望賃金情報(常用)

(単位:円)

		求人賃金		求職者希望賃金	
		上限平均	下限平均	男	女
職業別	専門・技術職	276,340	200,246	244,808	213,530
	事務職	212,827	164,705	216,316	168,577
	販売・営業職	263,574	182,202	206,111	177,153
	サービス職	204,542	159,335	209,702	152,826
	保安職	176,884	146,550	186,667	200,000
	技能工・製造工	254,421	176,372	208,553	167,253
	運輸・機械運転職	266,704	199,559	240,667	225,000
	建設職	298,450	194,950	223,286	-
	労務職	197,998	171,695	198,377	158,308
	合計	244,938	179,669	216,319	171,831

\* 求人賃金・求職者希望賃金は、ハローワークシステム(職業紹介)新規求人・新規求職から抽出。

\* 求人賃金については、男女不問である。



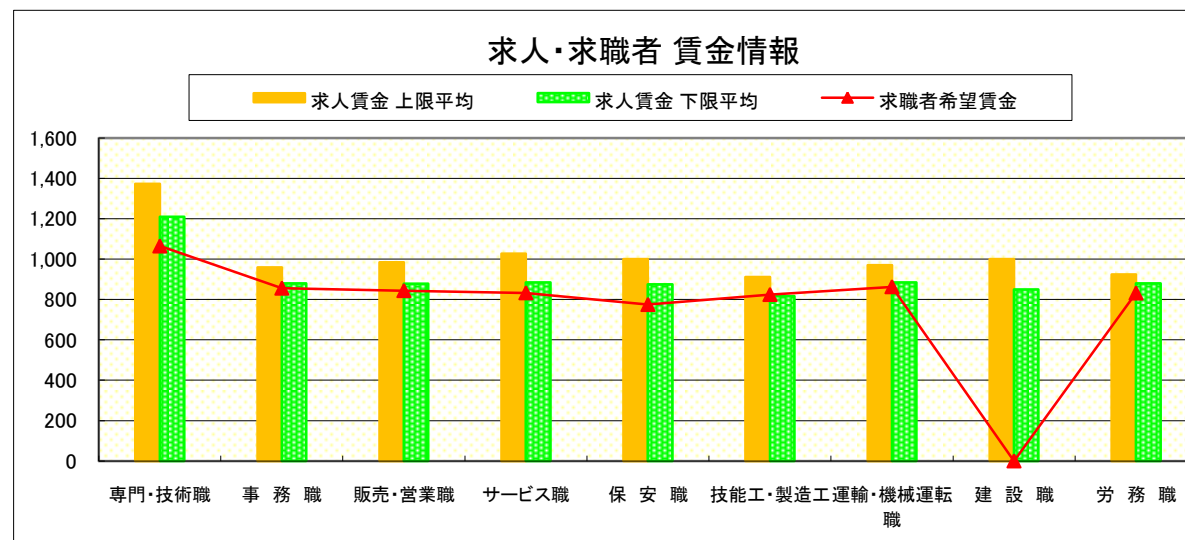
# 求人・求職者 賃金情報(パートタイム)【3月】

県南2地区 《足利・佐野》

求人賃金・求職者希望賃金情報(常用)

(単位:円)

	職業別	求人賃金		求職者希望賃金
		上限平均	下限平均	
	専門・技術職	1,374	1,210	1,065
	事務職	959	880	856
	販売・営業職	985	879	844
	サービス職	1,028	885	833
	保安職	1,000	875	775
	技能工・製造工	912	816	825
	運輸・機械運転職	970	885	863
	建設職	1,000	850	-
	労務職	924	880	832
	合計	1,043	929	868



\* 求人賃金・求職者希望賃金は、ハローワークシステム(職業紹介)新規求人・新規求職から抽出。

# 求人・求職者 賃金情報(フルタイム) 【3月】

県 北

《大田原・矢板・黒磯》

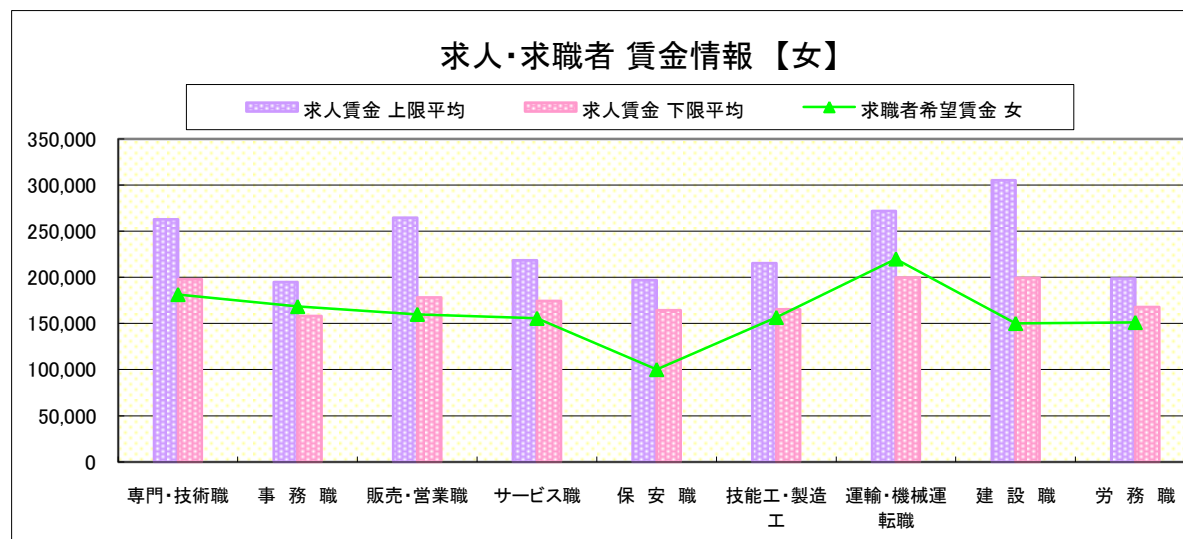
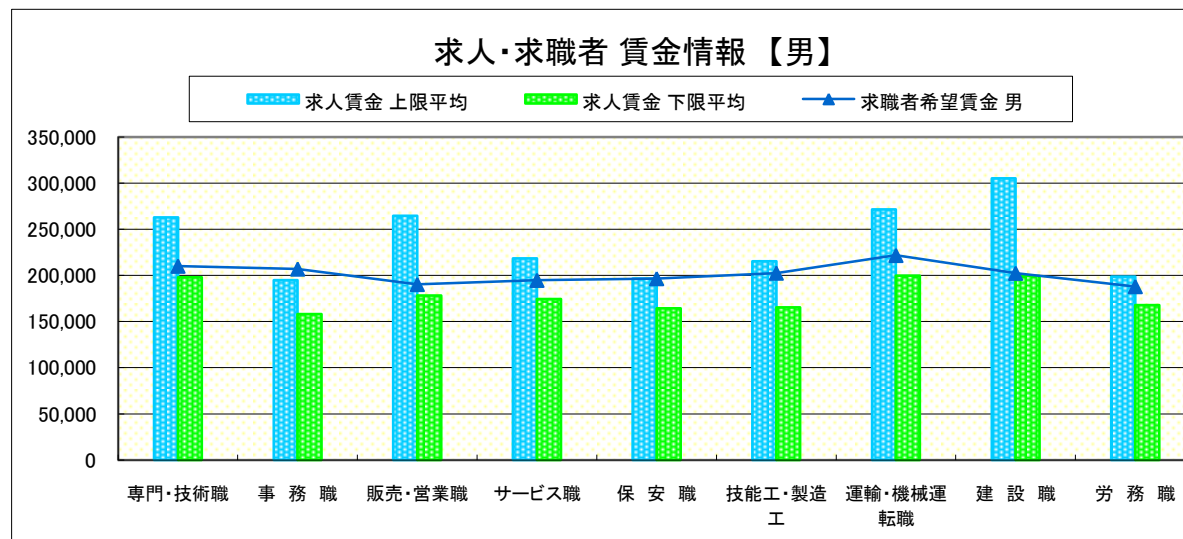
求人賃金・求職者希望賃金情報(常用)

(単位:円)

	職種	求人賃金		求職者希望賃金	
		上限平均	下限平均	男	女
	専門・技術職	262,852	198,028	210,159	181,397
	事務職	194,971	158,098	207,045	168,349
	販売・営業職	264,626	178,129	190,333	159,881
	サービス職	218,574	174,417	194,857	155,535
	保安職	196,800	164,433	196,667	100,000
	技能工・製造工	215,341	165,411	202,625	156,529
	運輸・機械運転職	271,723	199,657	221,818	220,000
	建設職	305,365	199,309	202,493	150,000
	労務職	198,826	167,801	188,031	151,083
	合計	239,159	180,606	202,401	165,045

\* 求人賃金・求職者希望賃金は、ハローワークシステム(職業紹介)新規求人・新規求職から抽出。

\* 求人賃金については、男女不問である。



# 求人・求職者 賃金情報(パートタイム)【3月】

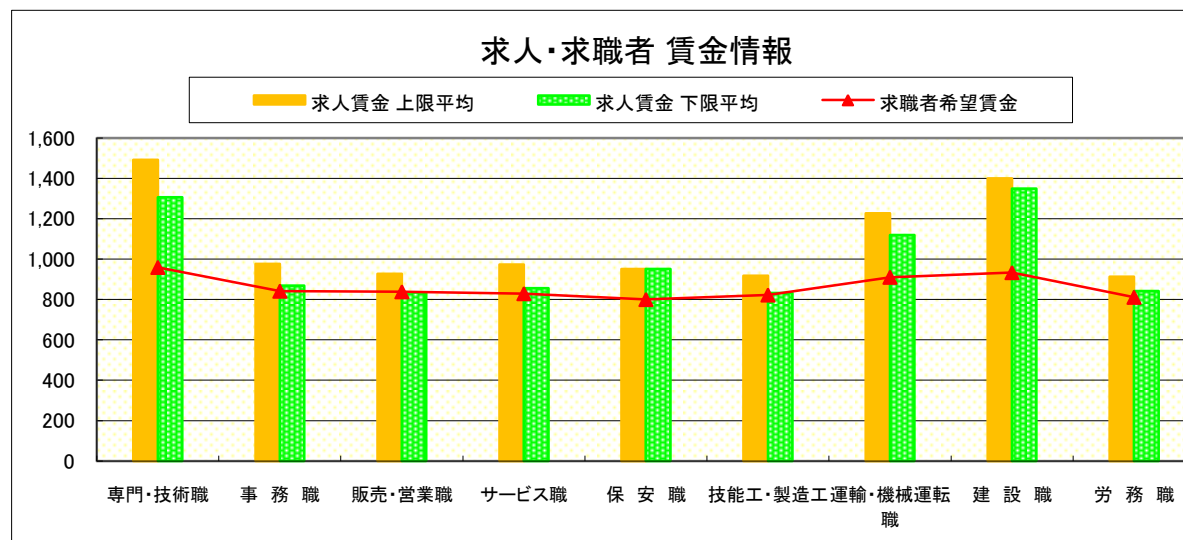
県 北

《大田原・矢板・黒磯》

求人賃金・求職者希望賃金情報(常用)

(単位:円)

職業別	求人賃金	求職者希望賃金	
		上限平均	下限平均
専門・技術職	1,492	1,307	959
事務職	977	869	841
販売・営業職	928	836	838
サービス職	974	856	829
保安職	951	951	800
技能工・製造工	917	833	822
運輸・機械運転職	1,227	1,119	910
建設職	1,400	1,350	933
労務職	913	842	811
合計	1,036	927	845



\* 求人賃金・求職者希望賃金は、ハローワークシステム(職業紹介)新規求人・新規求職から抽出。

# 求人・求職者 賃金情報(フルタイム)【3月】

県 央

《宇都宮・那須烏山・鹿沼・真岡・日光》

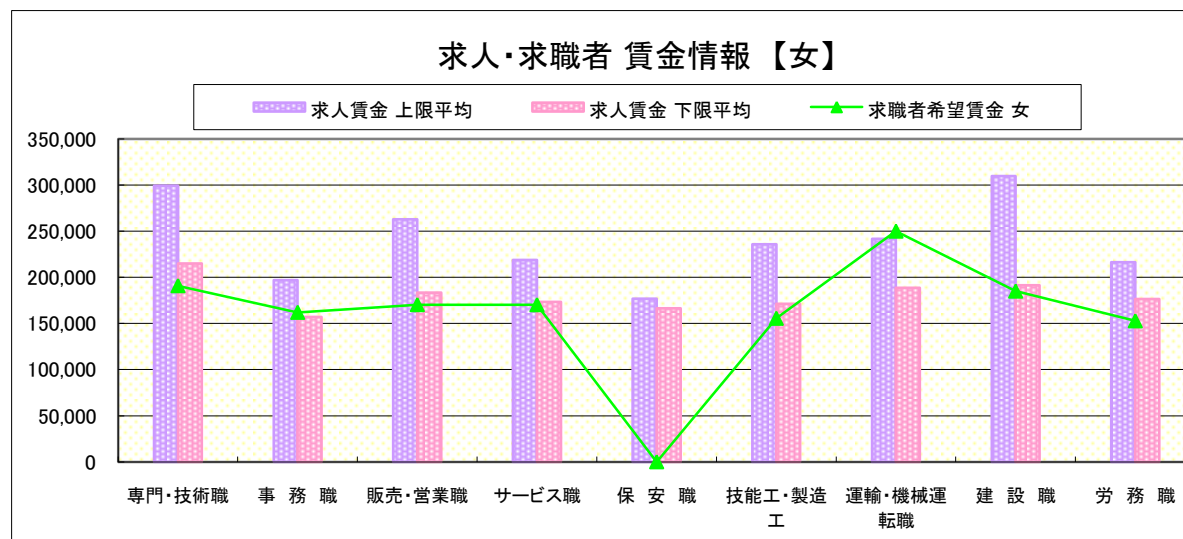
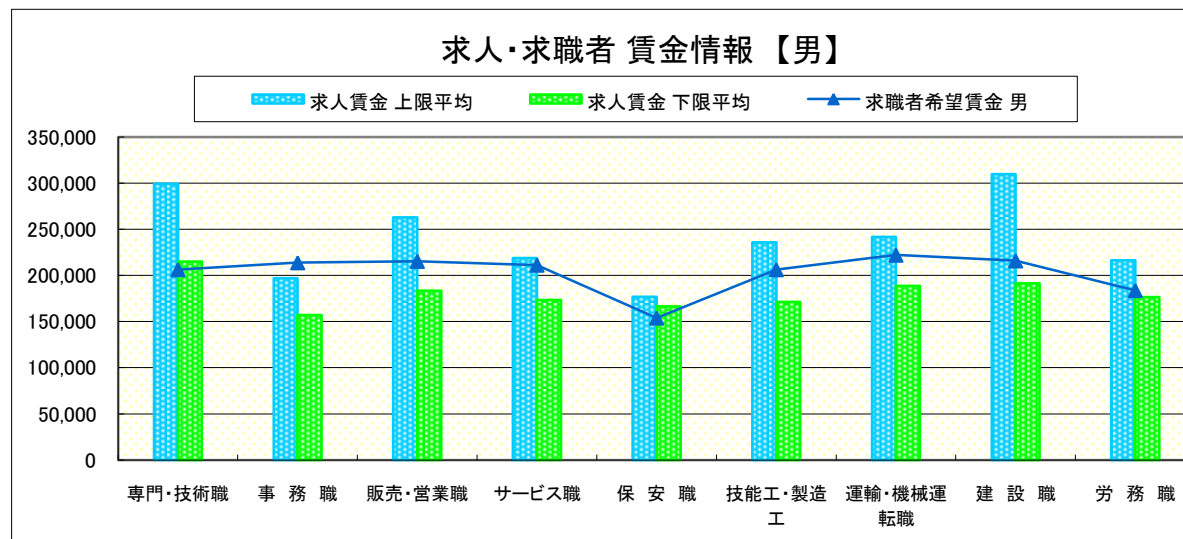
## 求人賃金・求職者希望賃金情報(常用)

(単位:円)

	職業別	求人賃金		求職者希望賃金	
		上限平均	下限平均	男	女
	専門・技術職	299,320	215,087	206,369	190,871
	事務職	196,811	157,035	213,844	162,025
	販売・営業職	263,030	183,306	215,393	170,338
	サービス職	218,812	173,480	211,276	170,250
	保安職	176,880	166,456	153,796	-
	技能工・製造工	235,795	171,387	206,288	155,537
	運輸・機械運転職	241,844	188,483	222,158	250,000
	建設職	309,591	191,561	215,925	185,000
	労務職	216,450	176,507	183,659	152,782
	合計	248,492	184,292	208,146	165,580

\* 求人賃金・求職者希望賃金は、ハローワークシステム(職業紹介)新規求人・新規求職から抽出。

\* 求人賃金については、男女不問である。



# 求人・求職者 賃金情報(パートタイム)【3月】

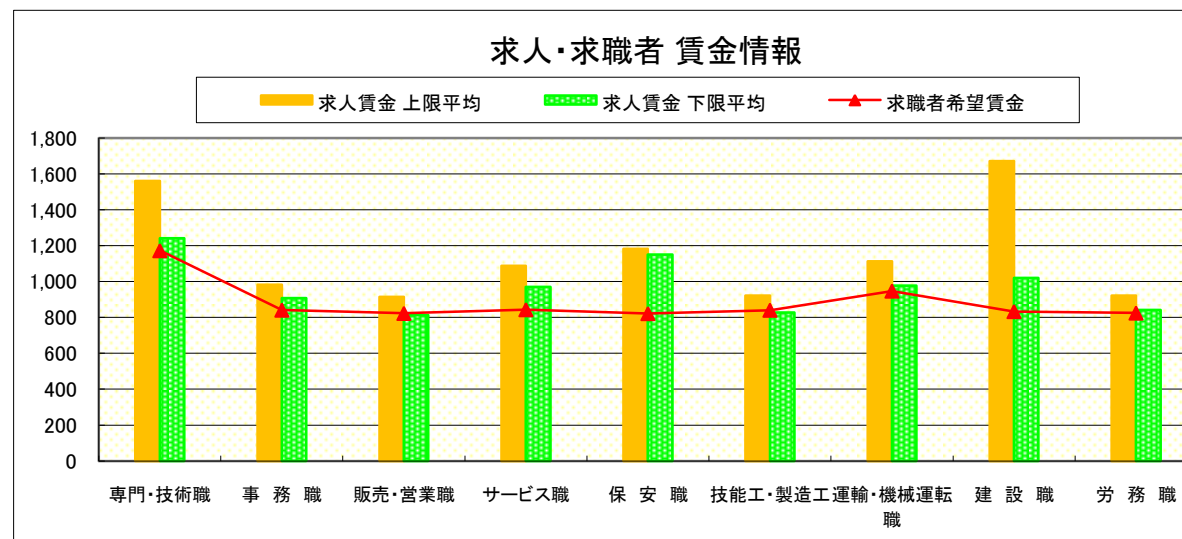
県 央

《宇都宮・那須烏山・鹿沼・真岡・日光》

求人賃金・求職者希望賃金情報(常用)

(単位:円)

職業別	求人賃金	求職者希望賃金	
		上限平均	下限平均
専門・技術職	1,560	1,242	1,173
事務職	982	908	841
販売・営業職	914	814	823
サービス職	1,088	970	844
保安職	1,183	1,151	822
技能工・製造工	922	828	841
運輸・機械運転職	1,112	977	948
建設職	1,671	1,021	833
労務職	921	842	825
合計	1,174	1,044	860



\* 求人賃金・求職者希望賃金は、ハローワークシステム(職業紹介)新規求人・新規求職から抽出。



# 求人・求職者 賃金情報(フルタイム) 【3月】

県 南

《栃木・佐野・足利・小山》

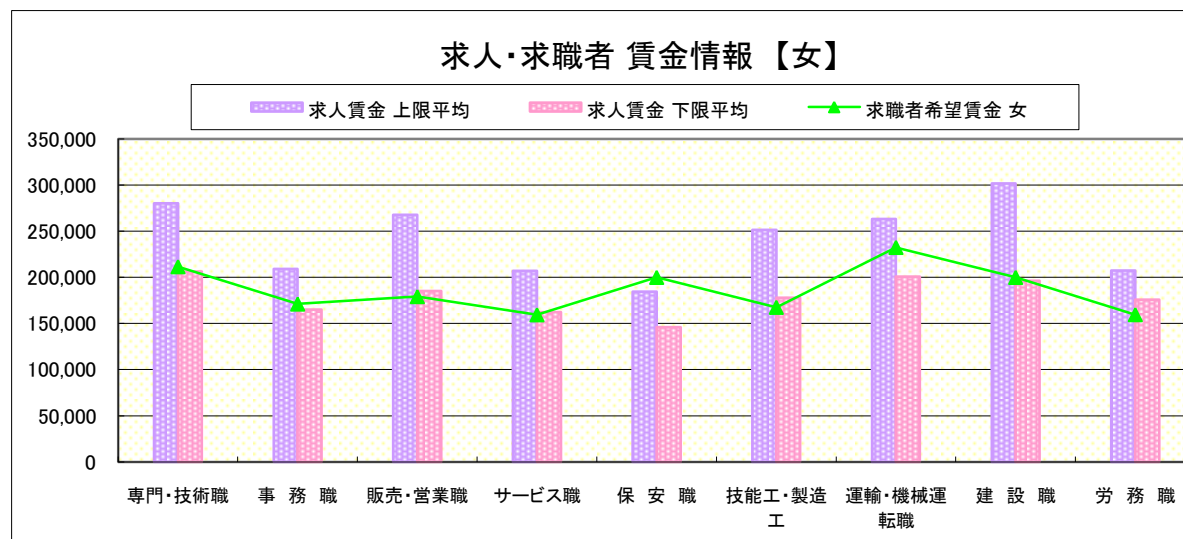
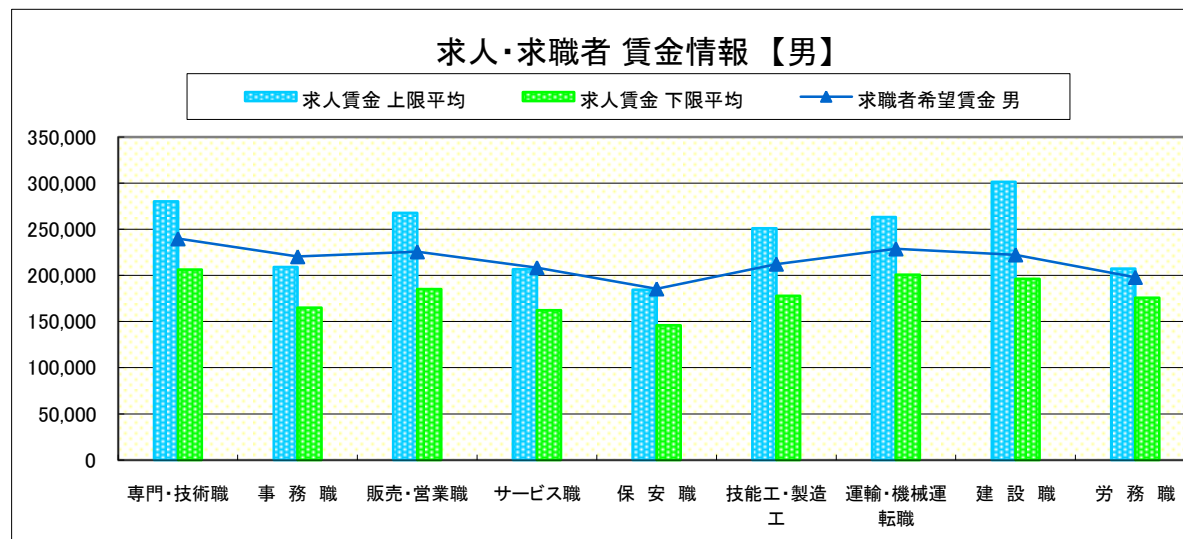
求人賃金・求職者希望賃金情報(常用)

(単位:円)

	職種	求人賃金		求職者希望賃金	
		上限平均	下限平均	男	女
	専門・技術職	280,187	206,224	239,869	211,579
	事務職	209,255	165,138	220,438	171,100
	販売・営業職	267,728	185,147	225,743	179,165
	サービス職	206,857	162,317	208,521	159,429
	保安職	184,347	145,826	185,556	200,000
	技能工・製造工	251,273	177,774	212,397	167,525
	運輸・機械運転職	263,248	200,931	228,920	232,500
	建設職	301,576	196,146	222,441	200,000
	労務職	207,377	175,730	198,032	159,566
	合計	249,237	184,294	217,681	174,301

\* 求人賃金・求職者希望賃金は、ハローワークシステム(職業紹介)新規求人・新規求職から抽出。

\* 求人賃金については、男女不問である。



# 求人・求職者 賃金情報(パートタイム)【3月】

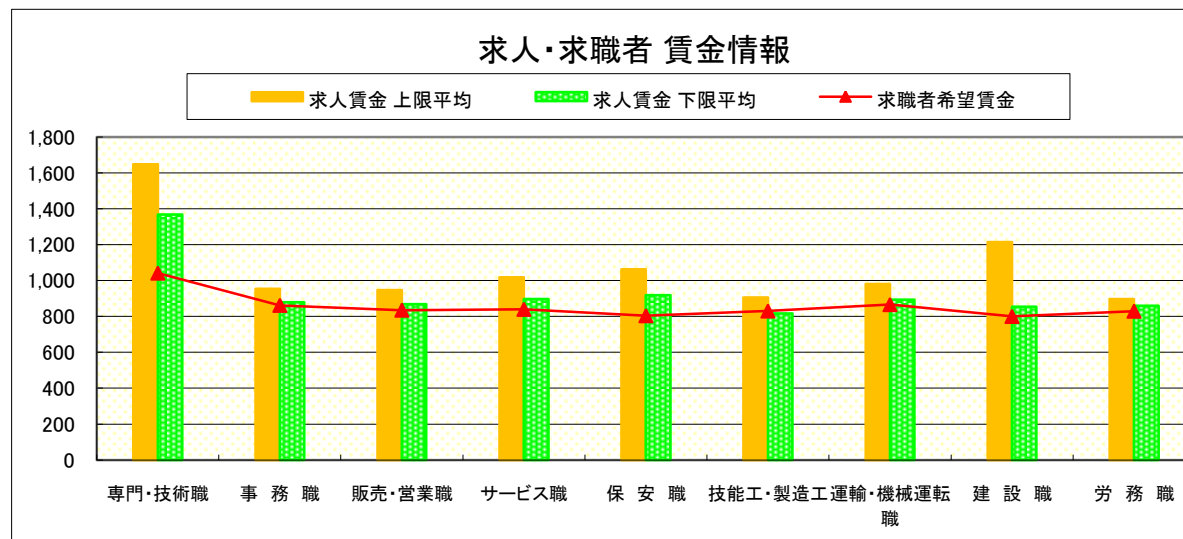
県 南

《栃木・佐野・足利・小山》

求人賃金・求職者希望賃金情報(常用)

(単位:円)

職業別	職業	求人賃金		求職者希望賃金
		上限平均	下限平均	
職業別	専門・技術職	1,648	1,368	1,041
	事務職	955	879	862
	販売・営業職	947	868	835
	サービス職	1,018	897	840
	保安職	1,063	918	804
	技能工・製造工	906	818	830
	運輸・機械運転職	981	894	866
	建設職	1,214	854	800
	労務職	897	859	829
	合計		1,160	1,008



\* 求人賃金・求職者希望賃金は、ハローワークシステム(職業紹介)新規求人・新規求職から抽出。

# 求人・求職者 賃金情報(フルタイム) 【3月】

宇 都 宮

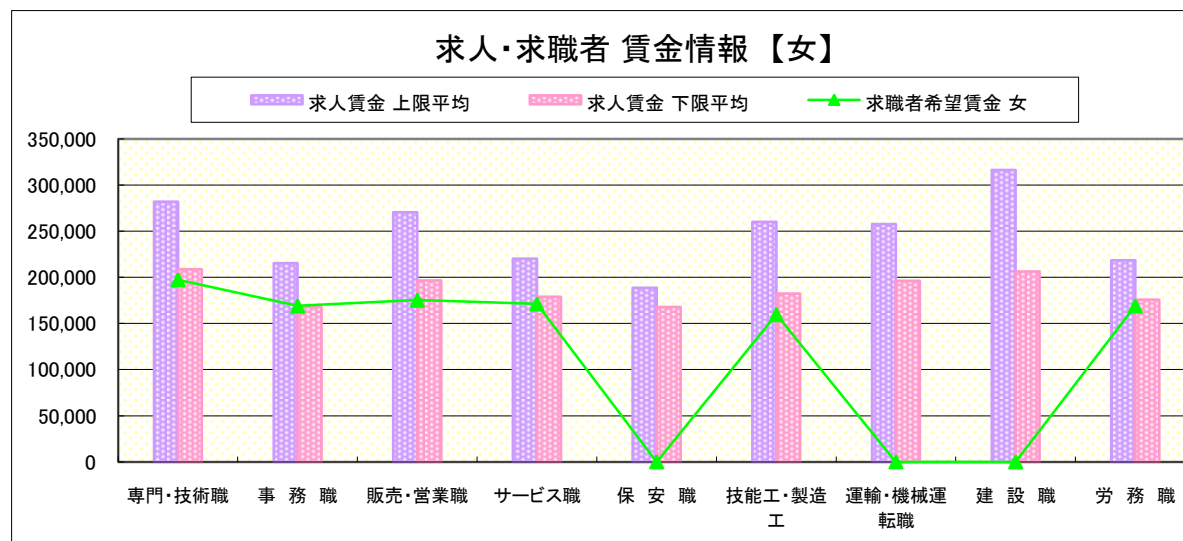
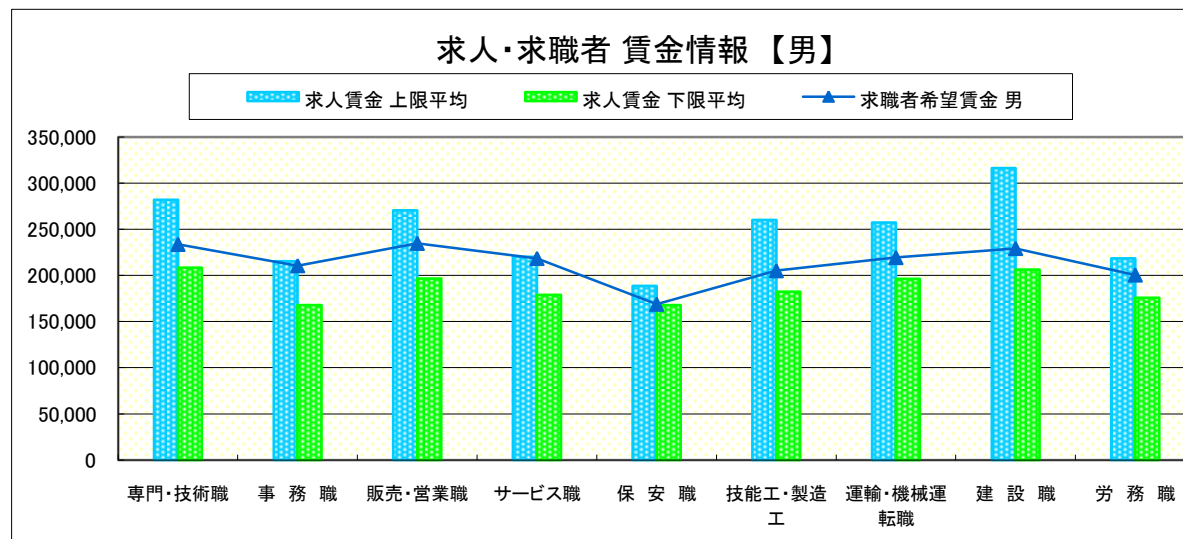
## 求人賃金・求職者希望賃金情報(常用)

(単位:円)

		求人賃金		求職者希望賃金	
		上限平均	下限平均	男	女
職 業 別	専門・技術職	281,843	208,591	233,750	197,412
	事務職	215,272	167,732	210,625	169,044
	販売・営業職	270,425	196,704	234,853	175,263
	サービス職	220,125	178,899	218,485	171,231
	保安職	188,560	167,712	168,889	-
	技能工・製造工	260,220	182,352	205,168	159,655
	運輸・機械運転職	257,526	196,143	219,434	-
	建設職	316,198	206,486	229,286	-
	労務職	218,420	175,864	200,556	169,048
	合計	253,871	190,759	215,927	174,196

\* 求人賃金・求職者希望賃金は、ハローワークシステム(職業紹介)新規求人・新規求職から抽出。

\* 求人賃金については、男女不問である。



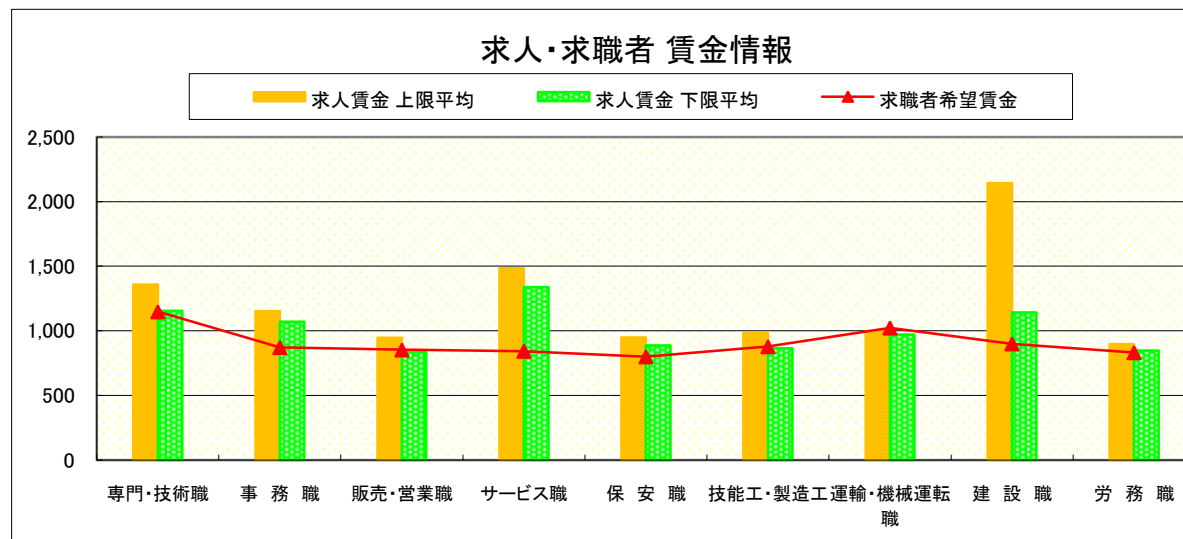
# 求人・求職者 賃金情報(パートタイム)【3月】

宇 都 宮

求人賃金・求職者希望賃金情報(常用)

(単位:円)

	求人賃金	求職者希望賃金		
		上限平均	下限平均	
職 業 別	専門・技術職	1,358	1,154	1,148
	事務職	1,151	1,070	872
	販売・営業職	945	838	853
	サービス職	1,483	1,338	843
	保安職	949	886	800
	技能工・製造工	984	863	878
	運輸・機械運転職	999	971	1,023
	建設職	2,142	1,142	900
	労務職	896	847	832
	合 計	1,228	1,103	897



\* 求人賃金・求職者希望賃金は、ハローワークシステム(職業紹介)新規求人・新規求職から抽出。

# 求人・求職者 賃金情報(フルタイム) 【3月】

那 須 烏 山

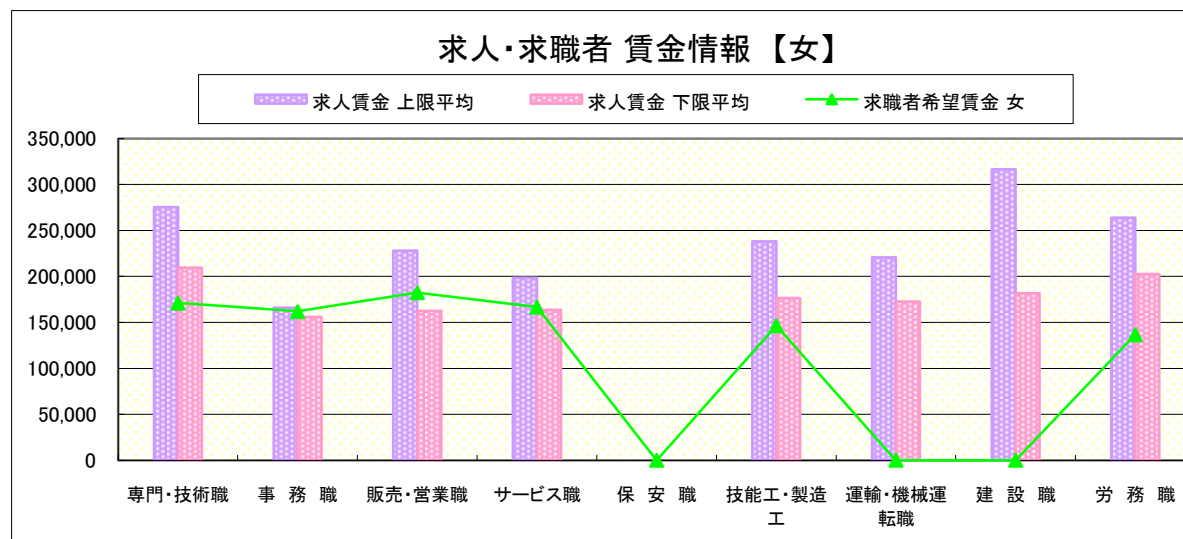
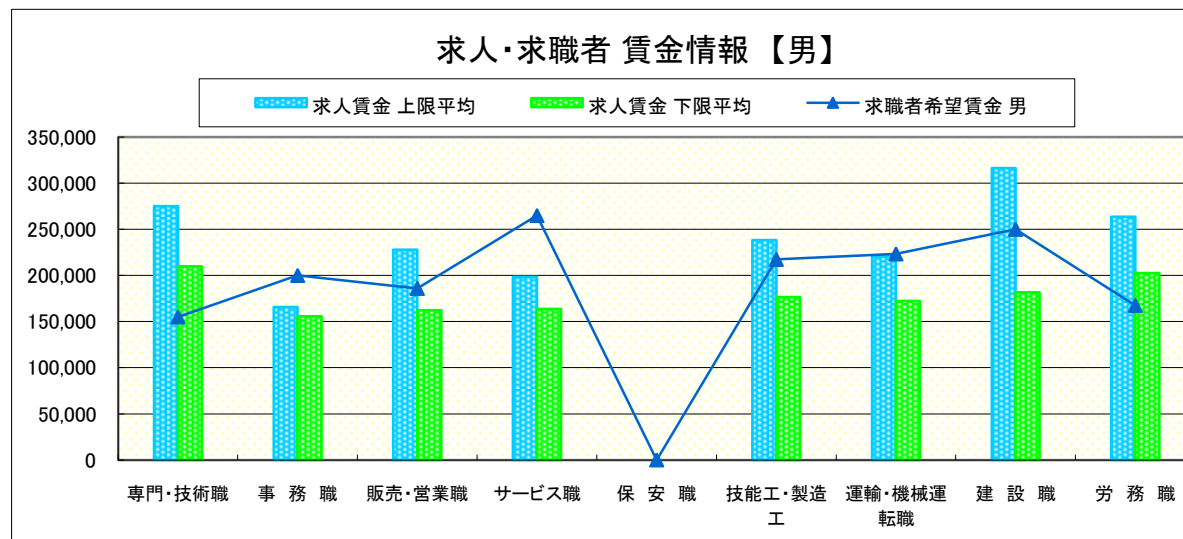
求人賃金・求職者希望賃金情報(常用)

(単位:円)

	職業別	求人賃金		求職者希望賃金	
		上限平均	下限平均	男	女
	専門・技術職	275,216	209,659	155,000	171,111
	事務職	165,832	155,832	200,000	162,000
	販売・営業職	228,000	162,360	186,000	182,500
	サービス職	198,262	163,696	265,000	166,667
	保安職	-	-	-	-
	技能工・製造工	238,237	176,405	217,368	146,667
	運輸・機械運転職	220,584	172,481	223,333	-
	建設職	316,513	181,663	250,000	-
	労務職	263,750	202,500	167,500	136,667
	合計	236,620	180,406	211,915	160,208

\* 求人賃金・求職者希望賃金は、ハローワークシステム(職業紹介)新規求人・新規求職から抽出。

\* 求人賃金については、男女不問である。



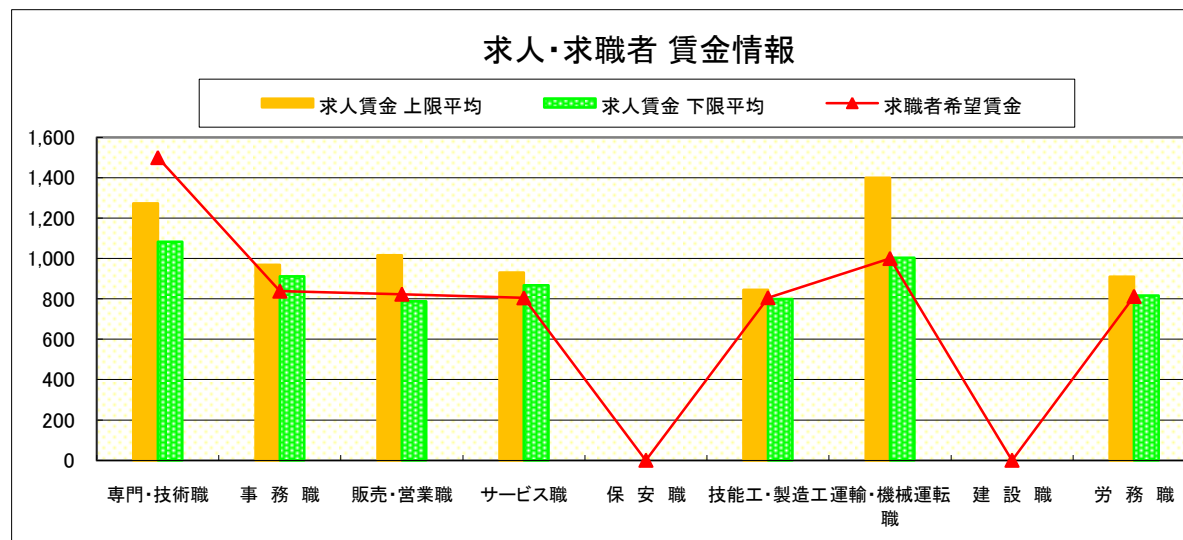
# 求人・求職者 賃金情報(パートタイム)【3月】

那 須 烏 山

求人賃金・求職者希望賃金情報(常用)

(単位:円)

職業別		求人賃金		求職者希望賃金
		上限平均	下限平均	
職 業 別	専門・技術職	1,274	1,083	1,500
	事務職	969	911	838
	販売・営業職	1,017	788	823
	サービス職	931	867	805
	保安職	-	-	-
	技能工・製造工	845	799	806
	運輸・機械運転職	1,400	1,004	1,000
	建設職	-	-	-
	労務職	910	816	812
	合 計	992	868	839



\* 求人賃金・求職者希望賃金は、ハローワークシステム(職業紹介)新規求人・新規求職から抽出。

# 求人・求職者 賃金情報(フルタイム) 【3月】

鹿 沼

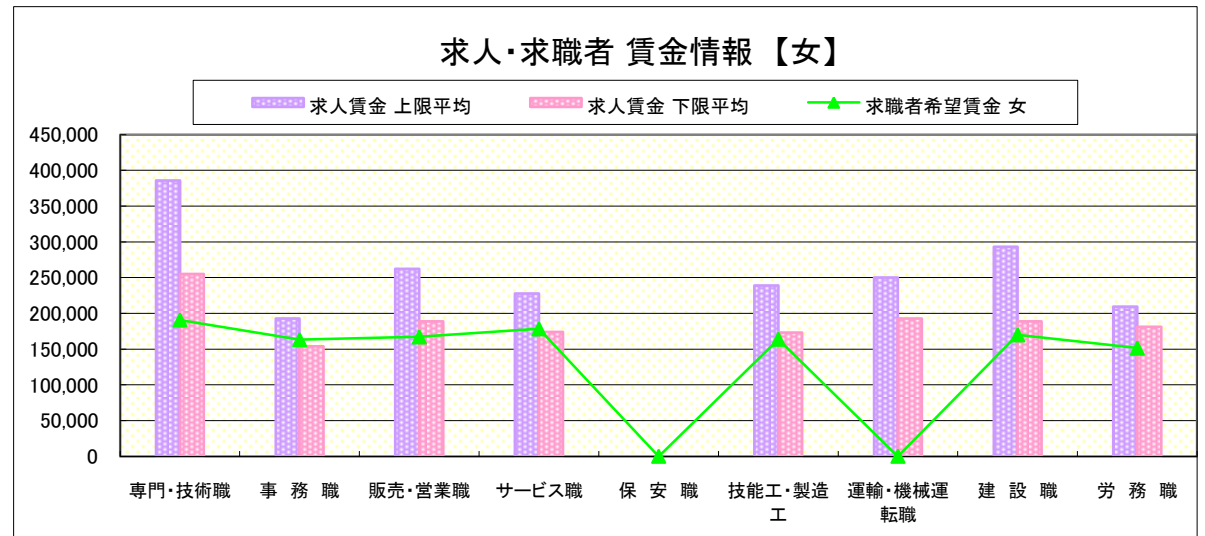
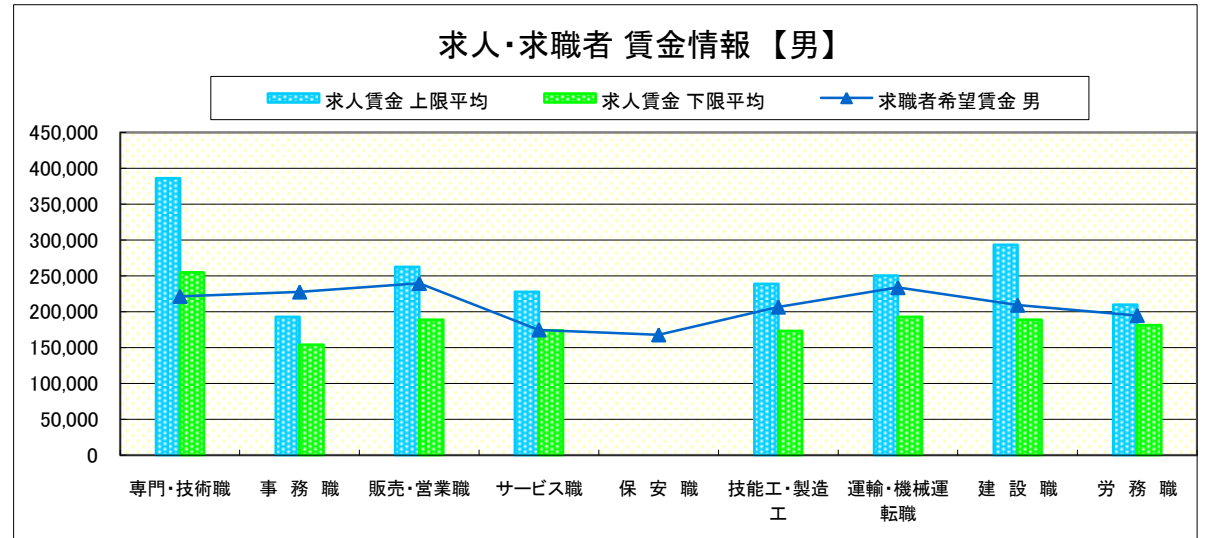
## 求人賃金・求職者希望賃金情報(常用)

(単位:円)

職業別		求人賃金		求職者希望賃金	
		上限平均	下限平均	男	女
職 業 別	専門・技術職	385,877	254,936	221,429	190,714
	事務職	192,761	153,767	227,500	163,167
	販売・営業職	262,291	188,668	239,444	167,143
	サービス職	227,537	174,164	174,444	178,400
	保安職	-	-	167,500	-
	技能工・製造工	238,912	173,022	206,429	163,864
	運輸・機械運転職	250,323	192,632	233,636	-
	建設職	293,045	188,714	209,091	170,000
	労務職	209,472	181,270	194,643	151,429
	合計	270,942	193,743	210,112	167,716

\* 求人賃金・求職者希望賃金は、ハローワークシステム(職業紹介)新規求人・新規求職から抽出。

\* 求人賃金については、男女不問である。



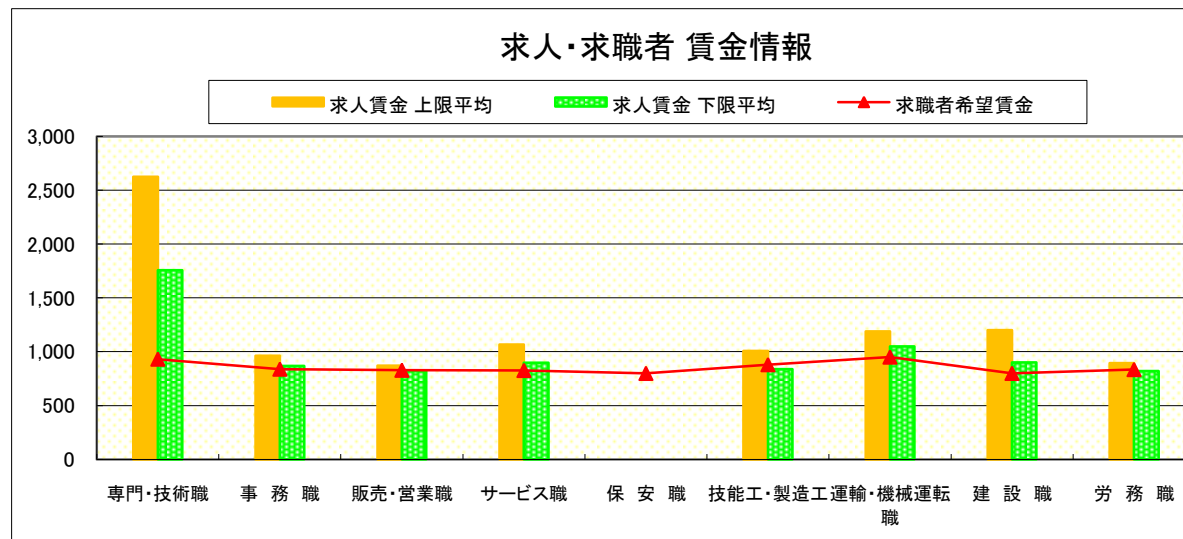
# 求人・求職者 賃金情報(パートタイム)【3月】

鹿 沼

## 求人賃金・求職者希望賃金情報(常用)

(単位:円)

職業別		求人賃金		求職者希望賃金
		上限平均	下限平均	
職 業 別	専門・技術職	2,625	1,758	931
	事務職	963	866	839
	販売・営業職	869	821	829
	サービス職	1,068	896	827
	保安職	-	-	800
	技能工・製造工	1,006	839	880
	運輸・機械運転職	1,188	1,050	950
	建設職	1,200	900	800
	労務職	895	821	835
	合 計	1,192	976	847



\* 求人賃金・求職者希望賃金は、ハローワークシステム(職業紹介)新規求人・新規求職から抽出。



# 求人・求職者 賃金情報(フルタイム) 【3月】

栃 木

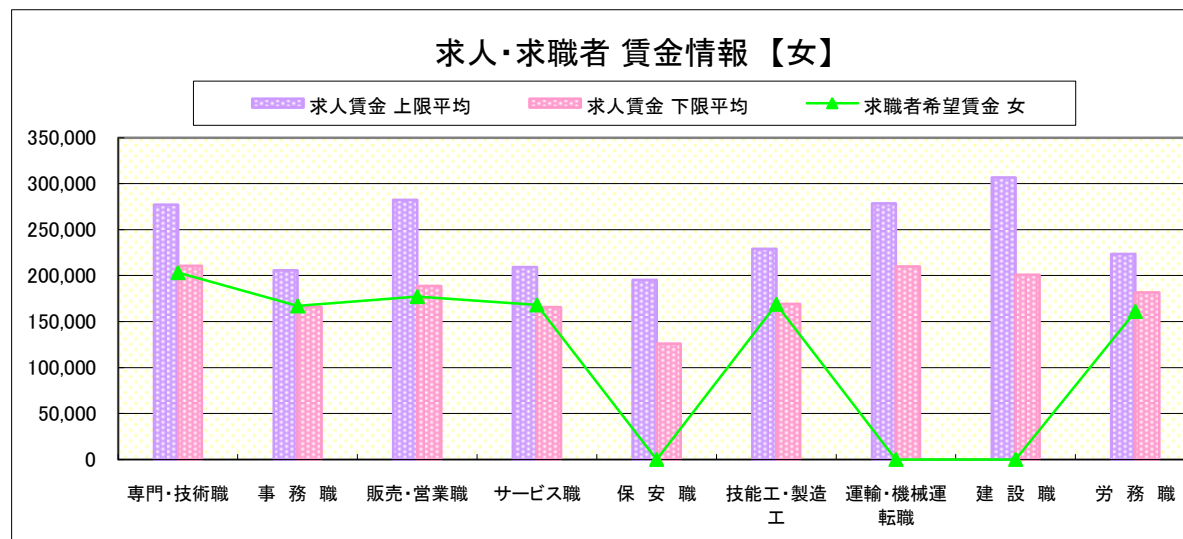
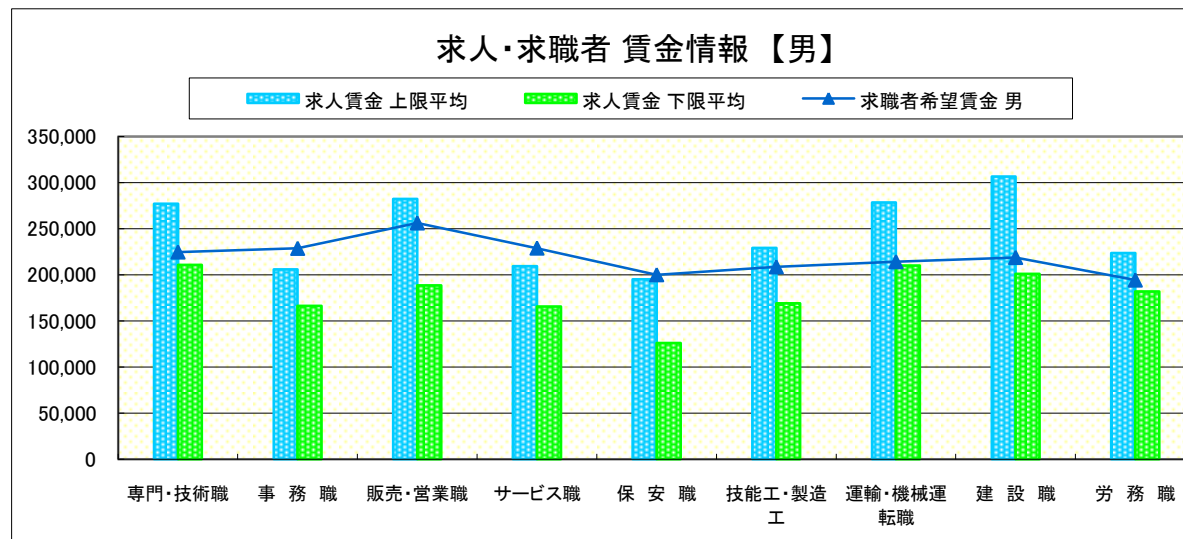
## 求人賃金・求職者希望賃金情報(常用)

(単位:円)

	職種	求人賃金		求職者希望賃金	
		上限平均	下限平均	男	女
職 業 別	専門・技術職	277,154	210,644	224,643	203,158
	事務職	205,696	166,117	228,621	166,932
	販売・営業職	282,224	188,475	256,154	177,059
	サービス職	209,170	165,583	228,889	168,000
	保安職	195,125	126,000	200,000	-
	技能工・製造工	229,172	169,051	208,571	168,750
	運輸・機械運転職	278,448	209,892	214,118	-
	建設職	306,591	200,817	218,750	-
	労務職	223,577	181,695	194,242	160,909
	合計		250,391	187,385	217,453

\* 求人賃金・求職者希望賃金は、ハローワークシステム(職業紹介)新規求人・新規求職から抽出。

\* 求人賃金については、男女不問である。



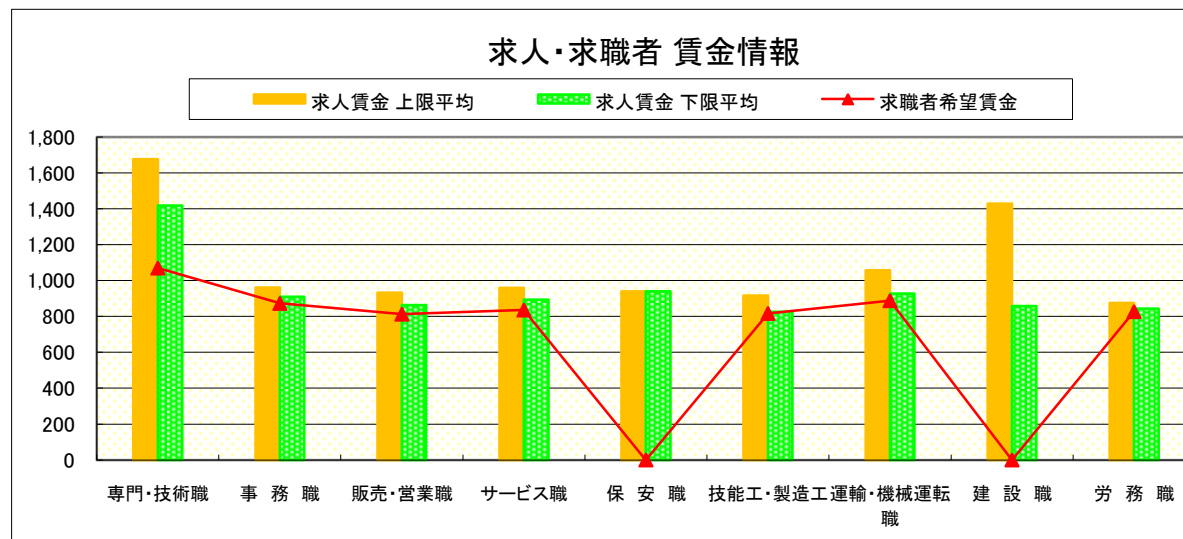
# 求人・求職者 賃金情報(パートタイム)【3月】

栃 木

求人賃金・求職者希望賃金情報(常用)

(単位:円)

	職業別	求人賃金		求職者希望賃金
		上限平均	下限平均	
	専門・技術職	1,677	1,418	1,070
	事務職	961	910	873
	販売・営業職	933	863	813
	サービス職	960	893	836
	保安職	940	940	-
	技能工・製造工	917	825	817
	運輸・機械運転職	1,058	928	888
	建設職	1,428	857	-
	労務職	876	843	827
	合計	1,121	1,002	861



\* 求人賃金・求職者希望賃金は、ハローワークシステム(職業紹介)新規求人・新規求職から抽出。

# 求人・求職者 賃金情報(フルタイム) 【3月】

佐 野

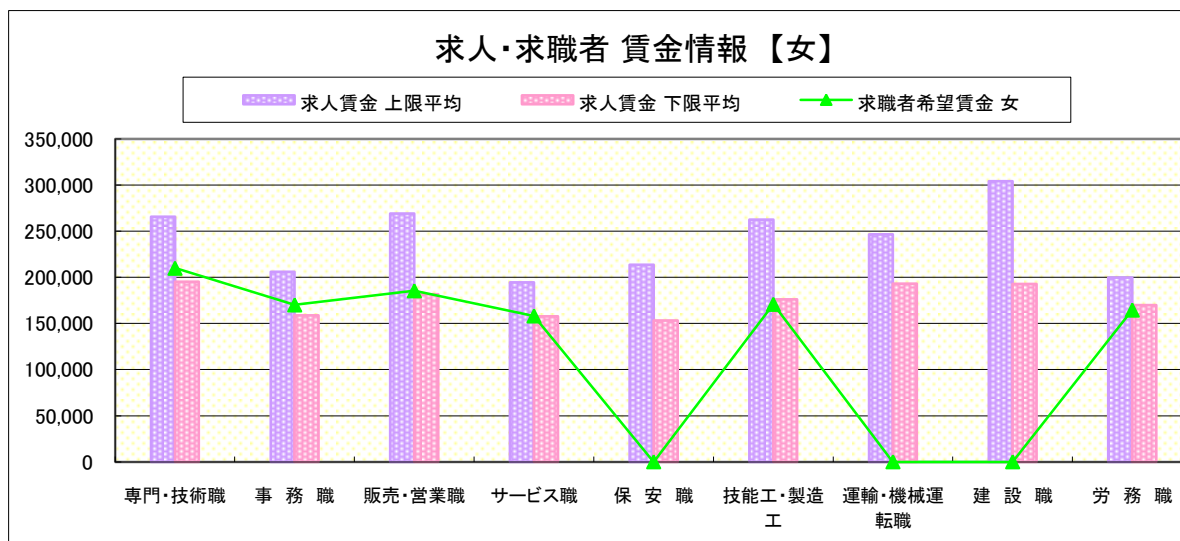
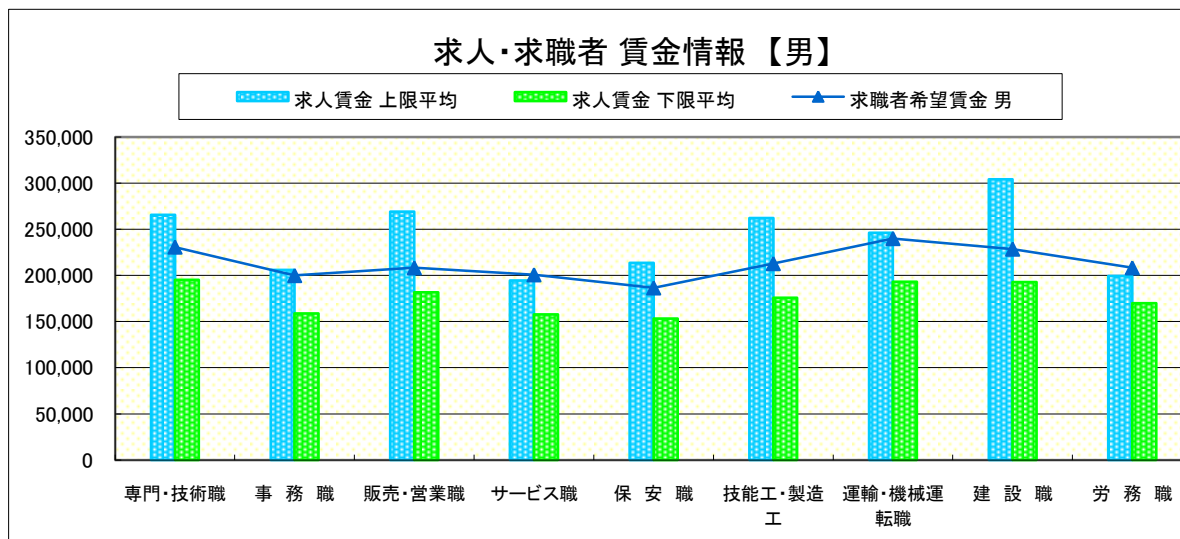
## 求人賃金・求職者希望賃金情報(常用)

(単位:円)

		求人賃金		求職者希望賃金	
		上限平均	下限平均	男	女
職 業 別	専門・技術職	265,735	195,362	230,769	210,000
	事務職	206,142	158,774	200,000	170,204
	販売・営業職	269,210	181,760	208,333	185,556
	サービス職	194,446	157,712	200,833	158,261
	保安職	213,767	153,100	186,667	-
	技能工・製造工	262,390	175,984	212,895	170,870
	運輸・機械運転職	246,426	193,273	240,000	-
	建設職	304,082	192,682	228,571	-
	労務職	199,571	169,976	208,333	164,615
	合計	241,899	176,739	213,724	173,806

\* 求人賃金・求職者希望賃金は、ハローワークシステム(職業紹介)新規求人・新規求職から抽出。

\* 求人賃金については、男女不問である。



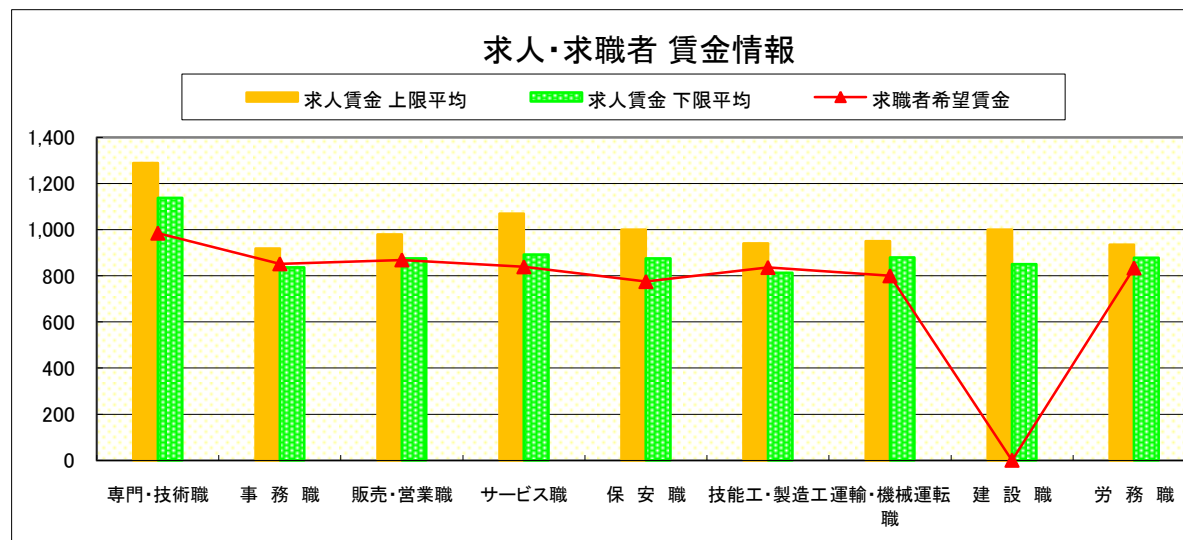
# 求人・求職者 賃金情報(パートタイム)【3月】

佐 野

## 求人賃金・求職者希望賃金情報(常用)

(単位:円)

	職業別	求人賃金		求職者希望賃金
		上限平均	下限平均	
	専門・技術職	1,289	1,138	985
	事務職	919	837	852
	販売・営業職	979	875	869
	サービス職	1,070	892	839
	保安職	1,000	875	775
	技能工・製造工	940	813	836
	運輸・機械運転職	950	880	800
	建設職	1,000	850	-
	労務職	935	878	834
	合計	1,037	913	852



\* 求人賃金・求職者希望賃金は、ハローワークシステム(職業紹介)新規求人・新規求職から抽出。

# 求人・求職者 賃金情報(フルタイム) 【3月】

足 利

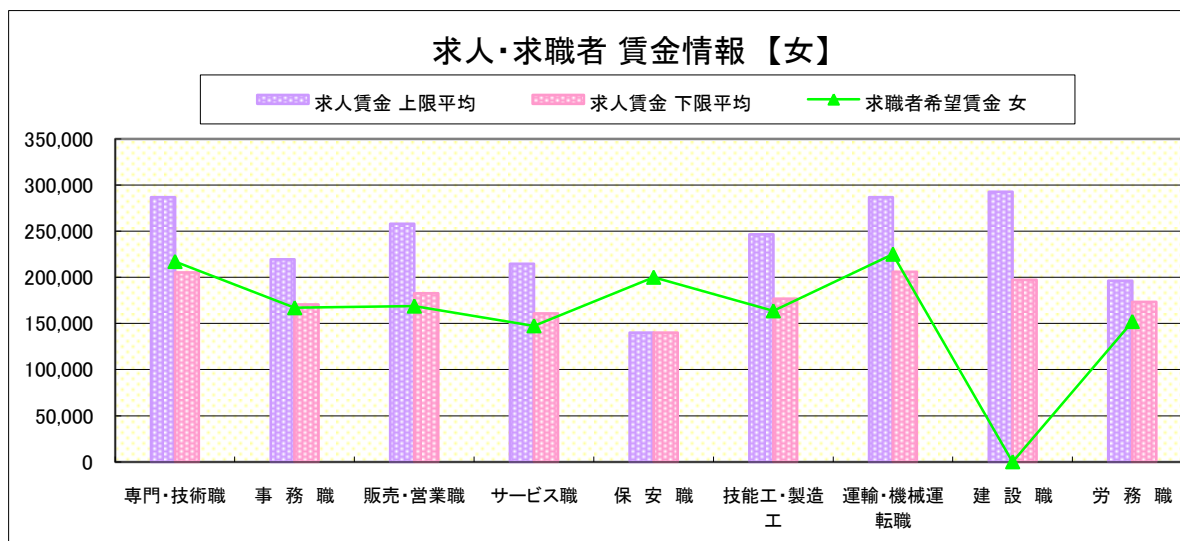
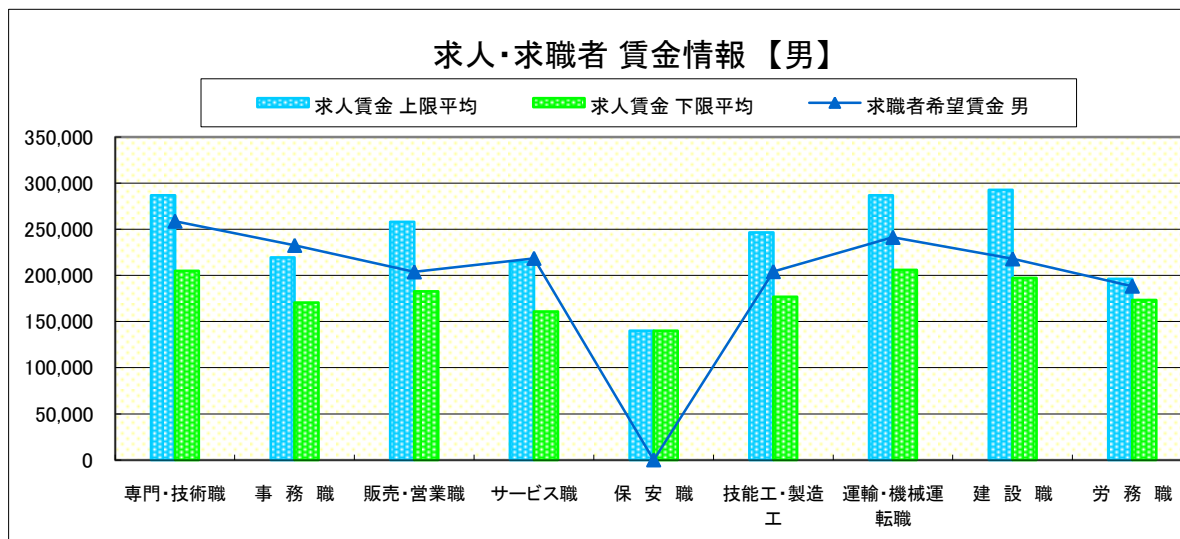
## 求人賃金・求職者希望賃金情報(常用)

(単位:円)

	職業別	求人賃金		求職者希望賃金	
		上限平均	下限平均	男	女
	専門・技術職	286,945	205,129	258,846	217,059
	事務職	219,511	170,636	232,632	166,949
	販売・営業職	257,937	182,644	203,889	168,750
	サービス職	214,638	160,957	218,571	147,391
	保安職	140,000	140,000	-	200,000
	技能工・製造工	246,452	176,760	204,211	163,636
	運輸・機械運転職	286,981	205,845	241,333	225,000
	建設職	292,817	197,217	218,000	-
	労務職	196,424	173,414	188,421	152,000
	合計	247,977	182,599	218,914	169,855

\* 求人賃金・求職者希望賃金は、ハローワークシステム(職業紹介)新規求人・新規求職から抽出。

\* 求人賃金については、男女不問である。



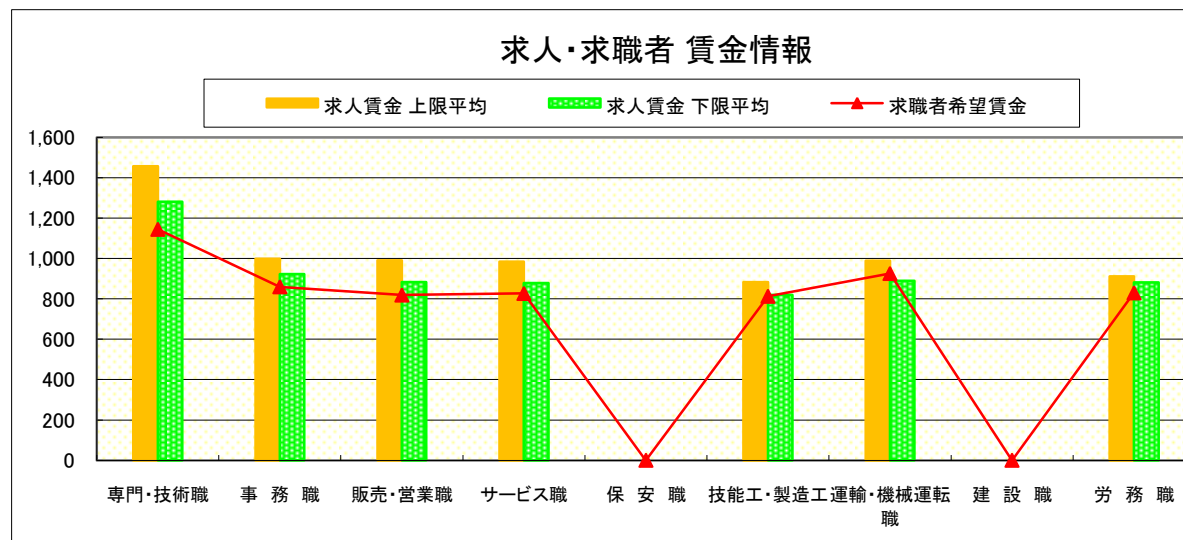
## 求人・求職者 賃金情報(パートタイム)【3月】

足 利

求人賃金・求職者希望賃金情報(常用)

(単位:円)

職業別		求人賃金		求職者希望賃金
		上限平均	下限平均	
職 業 別	専門・技術職	1,458	1,281	1,145
	事務職	999	923	860
	販売・営業職	991	883	819
	サービス職	985	878	827
	保安職	-	-	-
	技能工・製造工	883	819	813
	運輸・機械運転職	990	890	926
	建設職	-	-	-
	労務職	912	882	830
	合 計	1,049	945	883



\* 求人賃金・求職者希望賃金は、ハローワークシステム(職業紹介)新規求人・新規求職から抽出。

# 求人・求職者 賃金情報(フルタイム) 【3月】

真 岡

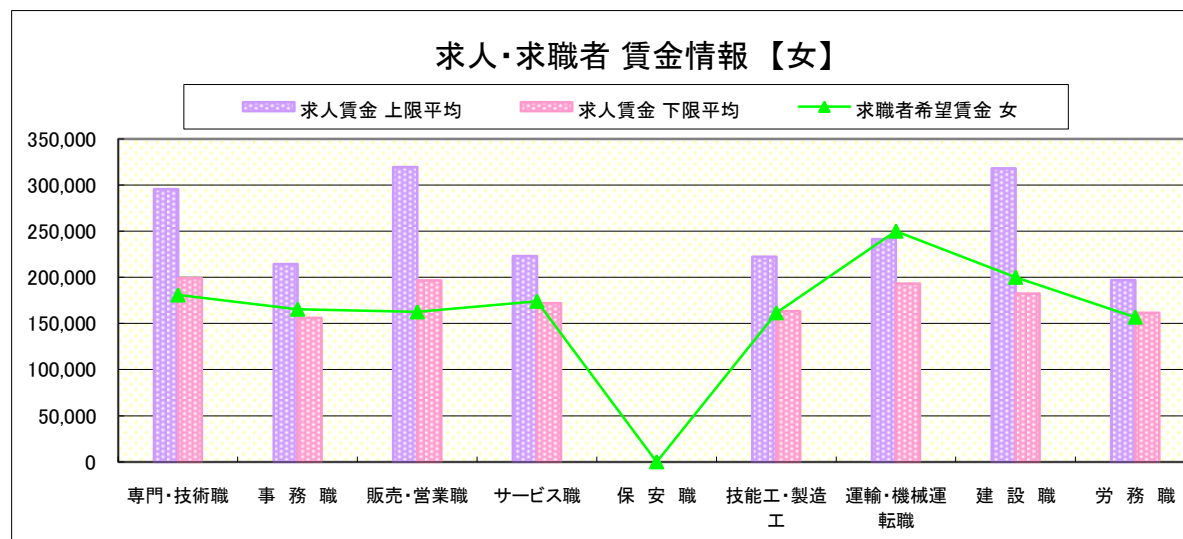
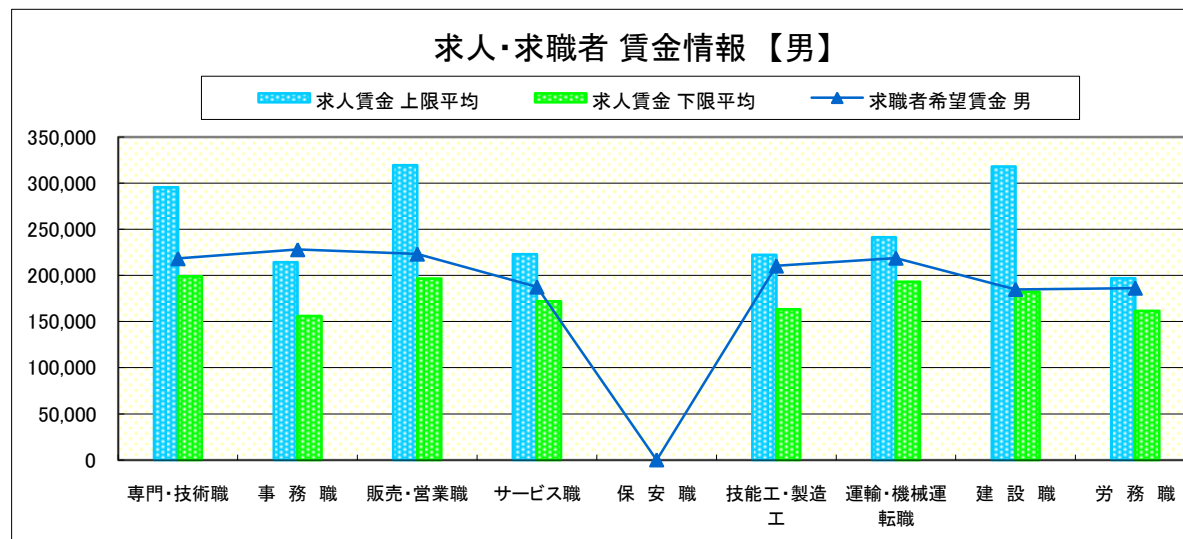
## 求人賃金・求職者希望賃金情報(常用)

(単位:円)

	職業別	求人賃金		求職者希望賃金	
		上限平均	下限平均	男	女
	専門・技術職	295,609	199,173	218,333	180,833
	事務職	214,171	156,027	228,095	165,400
	販売・営業職	319,375	196,500	223,333	162,500
	サービス職	223,046	171,867	187,500	174,000
	保安職	-	-	-	-
	技能工・製造工	222,311	163,411	210,370	161,500
	運輸・機械運転職	241,368	193,224	218,889	250,000
	建設職	317,956	182,322	185,000	200,000
	労務職	196,991	161,431	186,364	156,765
	合計	247,798	176,974	204,808	166,689

\* 求人賃金・求職者希望賃金は、ハローワークシステム(職業紹介)新規求人・新規求職から抽出。

\* 求人賃金については、男女不問である。



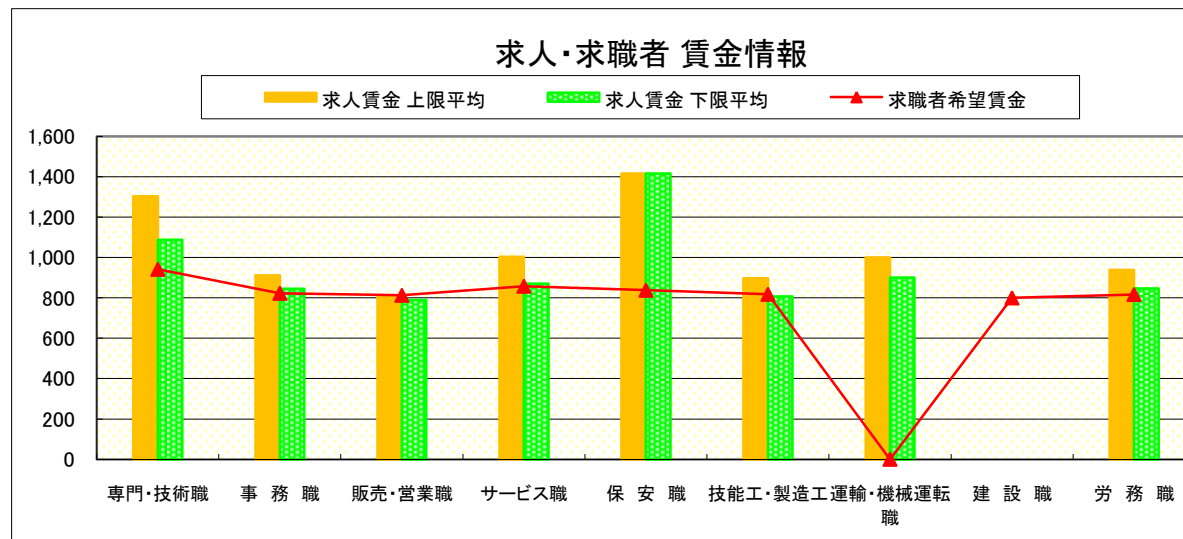
# 求人・求職者 賃金情報(パートタイム)【3月】

真 岡

## 求人賃金・求職者希望賃金情報(常用)

(単位:円)

職業別		求人賃金		求職者希望賃金
		上限平均	下限平均	
職 業 別	専門・技術職	1,304	1,088	942
	事務職	912	845	823
	販売・営業職	803	790	813
	サービス職	1,004	870	858
	保安職	1,416	1,416	838
	技能工・製造工	898	807	818
	運輸・機械運転職	1,000	900	-
	建設職	-	-	800
	労務職	939	847	817
	合計	1,491	1,388	834



\* 求人賃金・求職者希望賃金は、ハローワークシステム(職業紹介)新規求人・新規求職から抽出。



# 求人・求職者 賃金情報(フルタイム) 【3月】

矢板

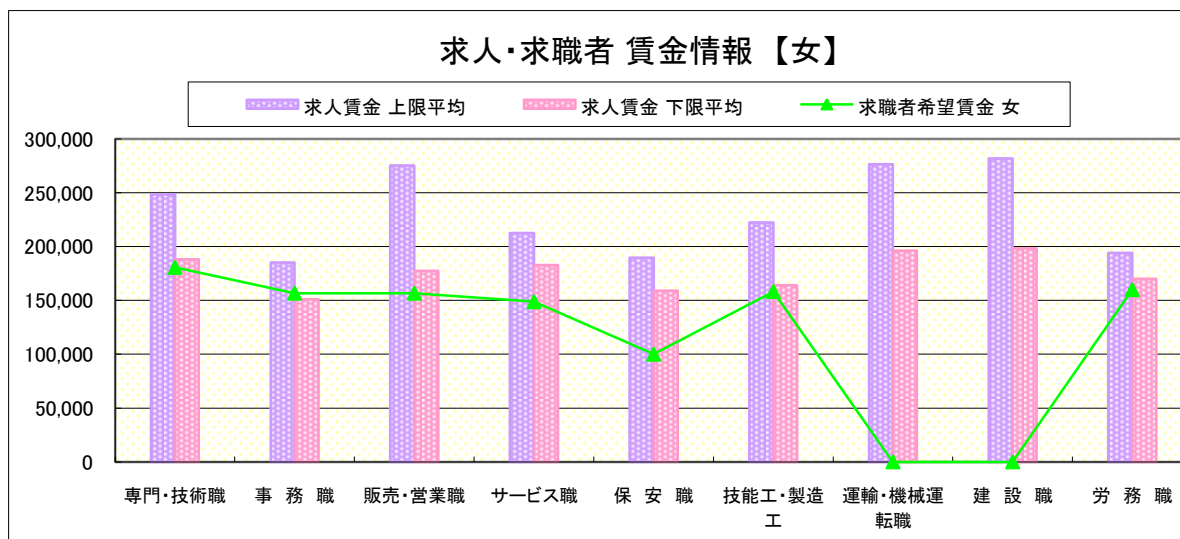
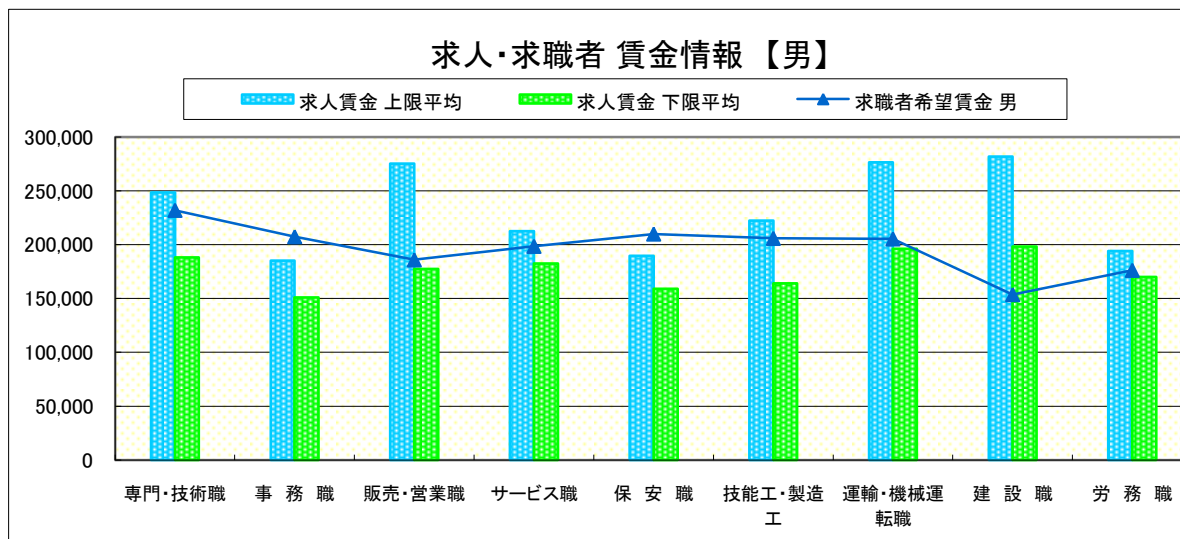
## 求人賃金・求職者希望賃金情報(常用)

(単位:円)

	職種	求人賃金		求職者希望賃金	
		上限平均	下限平均	男	女
職業別	専門・技術職	248,655	188,276	232,000	180,714
	事務職	185,226	150,922	207,500	156,757
	販売・営業職	275,313	177,500	186,000	156,667
	サービス職	212,596	182,670	198,571	148,824
	保安職	189,600	159,100	210,000	100,000
	技能工・製造工	222,435	164,195	205,962	158,235
	運輸・機械運転職	276,608	196,317	205,455	-
	建設職	281,906	198,403	153,750	-
	労務職	194,079	170,066	176,316	160,000
	合計		232,306	178,302	198,819

\* 求人賃金・求職者希望賃金は、ハローワークシステム(職業紹介)新規求人・新規求職から抽出。

\* 求人賃金については、男女不問である。



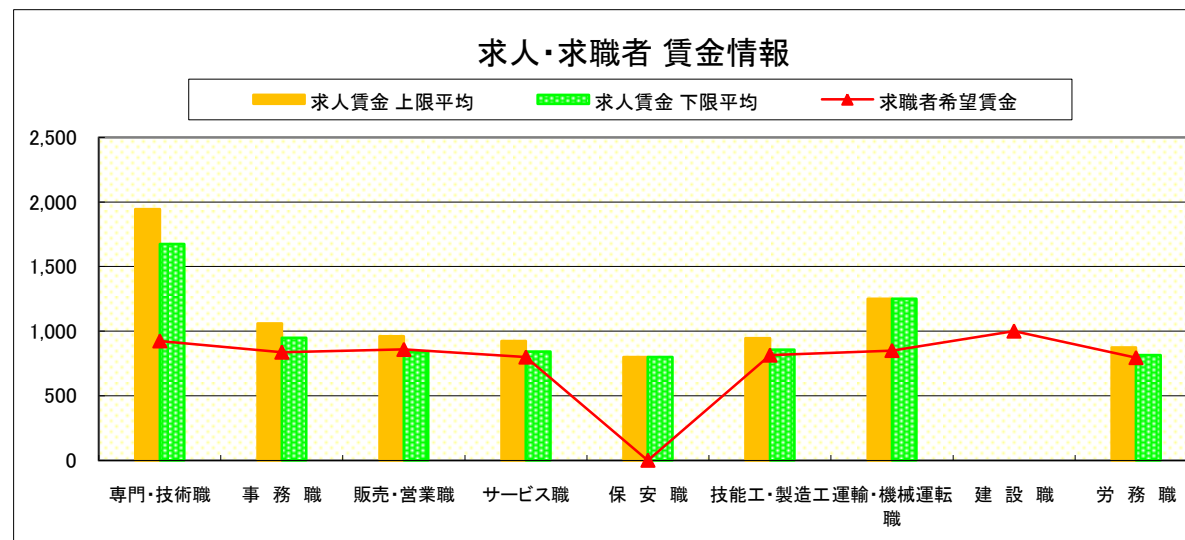
# 求人・求職者 賃金情報(パートタイム)【3月】

矢板

## 求人賃金・求職者希望賃金情報(常用)

(単位:円)

職業別		求人賃金		求職者希望賃金
		上限平均	下限平均	
職業別	専門・技術職	1,944	1,674	924
	事務職	1,059	949	837
	販売・営業職	961	838	858
	サービス職	924	842	799
	保安職	800	800	-
	技能工・製造工	945	857	814
	運輸・機械運転職	1,250	1,250	850
	建設職	-	-	1,000
	労務職	874	814	795
	合計	1,098	983	840



\* 求人賃金・求職者希望賃金は、ハローワークシステム(職業紹介)新規求人・新規求職から抽出。

# 求人・求職者 賃金情報(フルタイム) 【3月】

大田原

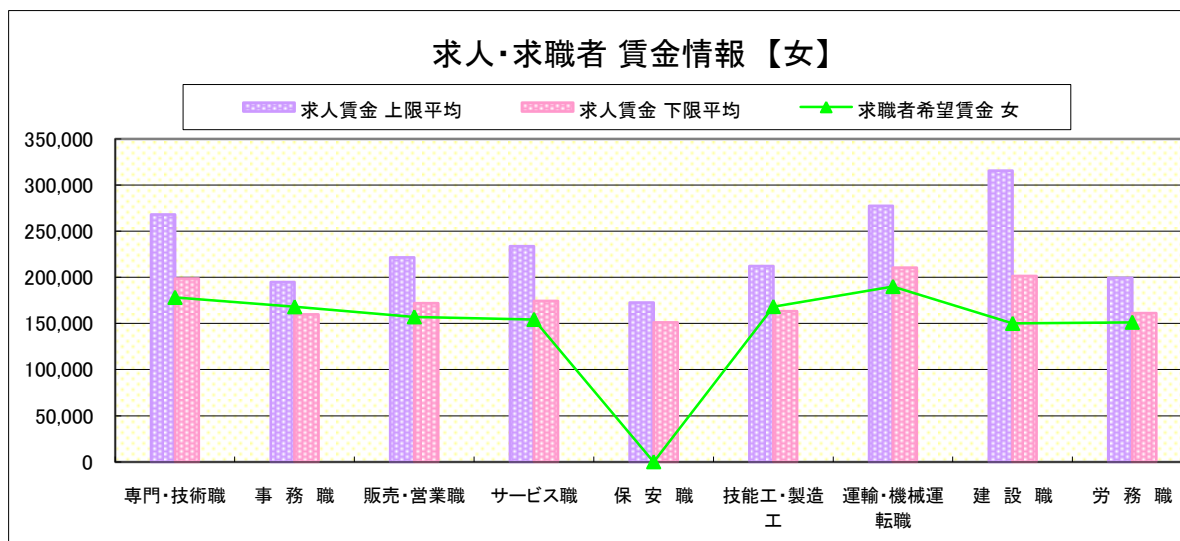
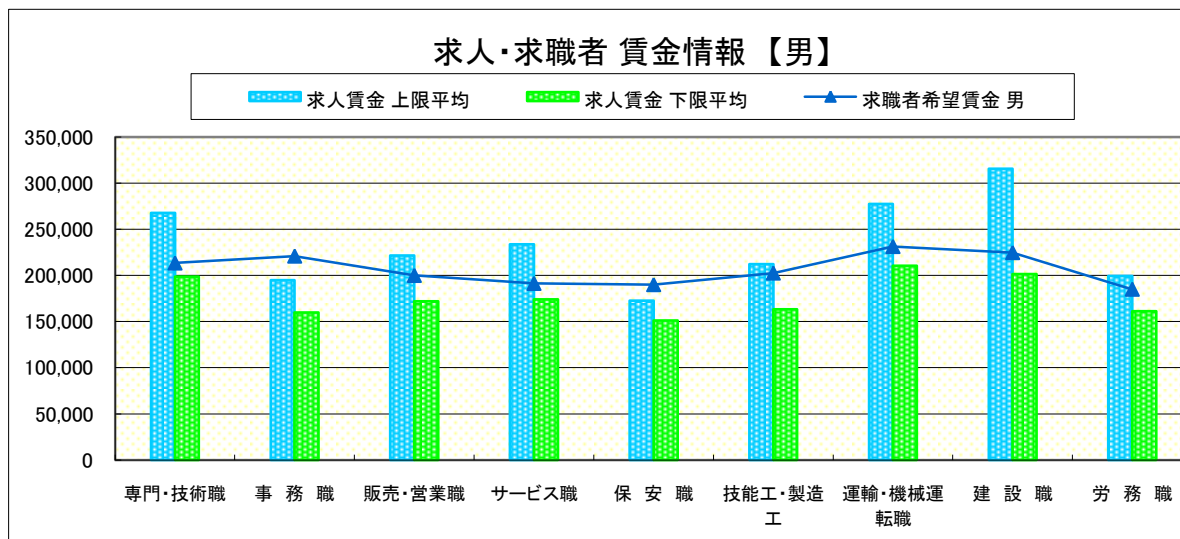
## 求人賃金・求職者希望賃金情報(常用)

(単位:円)

	職業別	求人賃金		求職者希望賃金	
		上限平均	下限平均	男	女
	専門・技術職	267,916	198,787	213,478	178,214
	事務職	195,011	159,789	220,968	168,041
	販売・営業職	221,733	172,005	200,000	157,143
	サービス職	233,781	174,230	191,333	154,333
	保安職	172,800	151,200	190,000	-
	技能工・製造工	212,295	163,428	202,564	168,276
	運輸・機械運転職	277,536	210,530	231,429	190,000
	建設職	315,633	201,621	224,783	150,000
	労務職	199,358	161,282	185,000	151,250
	合計	243,165	182,175	204,897	166,359

\* 求人賃金・求職者希望賃金は、ハローワークシステム(職業紹介)新規求人・新規求職から抽出。

\* 求人賃金については、男女不問である。



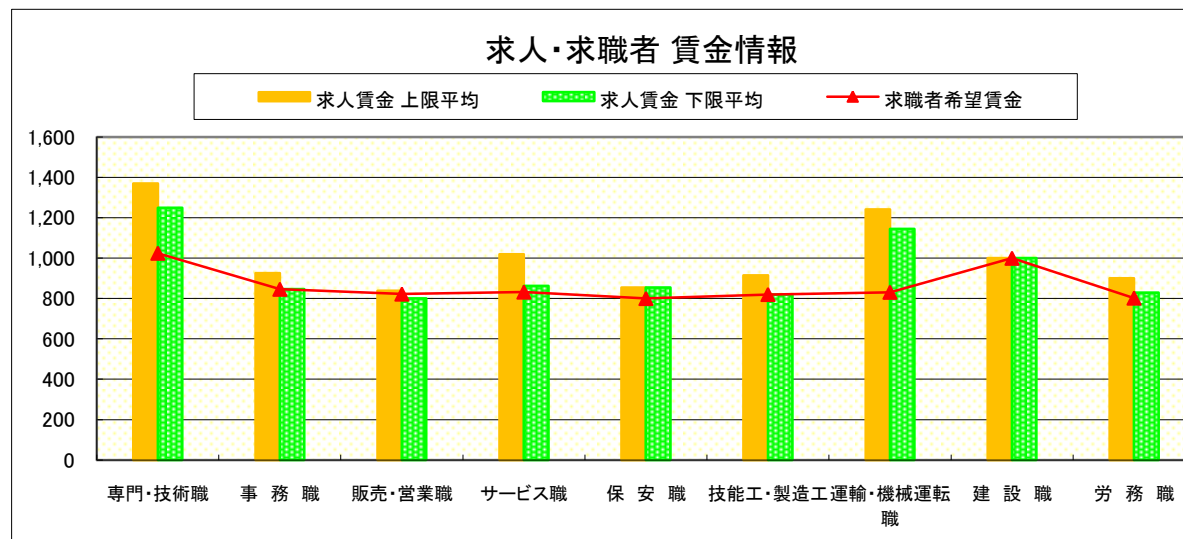
# 求人・求職者 賃金情報(パートタイム)【3月】

大田原

求人賃金・求職者希望賃金情報(常用)

(単位:円)

	職業別	求人賃金		求職者希望賃金
		上限平均	下限平均	
	専門・技術職	1,370	1,249	1,025
	事務職	926	847	846
	販売・営業職	839	801	822
	サービス職	1,019	862	832
	保安職	854	854	800
	技能工・製造工	915	819	820
	運輸・機械運転職	1,242	1,144	831
	建設職	1,000	1,000	1,000
	労務職	900	829	802
	合計	1,018	916	846



\* 求人賃金・求職者希望賃金は、ハローワークシステム(職業紹介)新規求人・新規求職から抽出。

# 求人・求職者 賃金情報(フルタイム) 【3月】

小 山

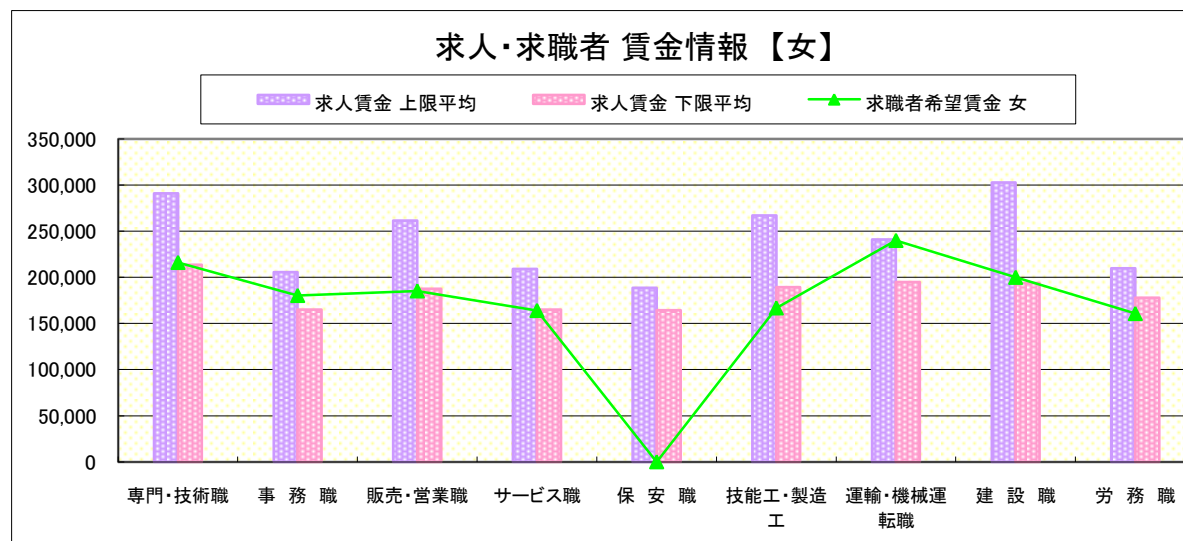
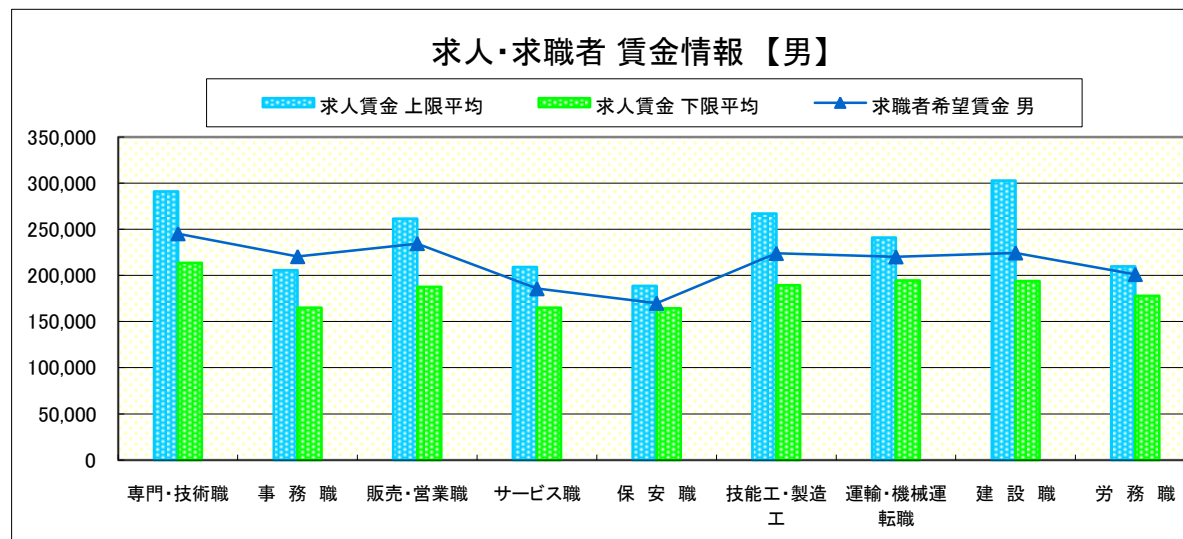
## 求人賃金・求職者希望賃金情報(常用)

(単位:円)

	職業別	求人賃金		求職者希望賃金	
		上限平均	下限平均	男	女
	専門・技術職	290,913	213,762	245,217	216,098
	事務職	205,669	165,024	220,500	180,313
	販売・営業職	261,541	187,709	234,595	185,294
	サービス職	209,173	165,015	185,789	164,063
	保安職	188,495	164,204	170,000	-
	技能工・製造工	267,076	189,301	223,909	166,842
	運輸・機械運転職	241,136	194,712	220,227	240,000
	建設職	302,814	193,869	224,444	200,000
	労務職	209,935	177,835	201,132	160,741
	合計	256,679	190,453	220,633	181,642

\* 求人賃金・求職者希望賃金は、ハローワークシステム(職業紹介)新規求人・新規求職から抽出。

\* 求人賃金については、男女不問である。



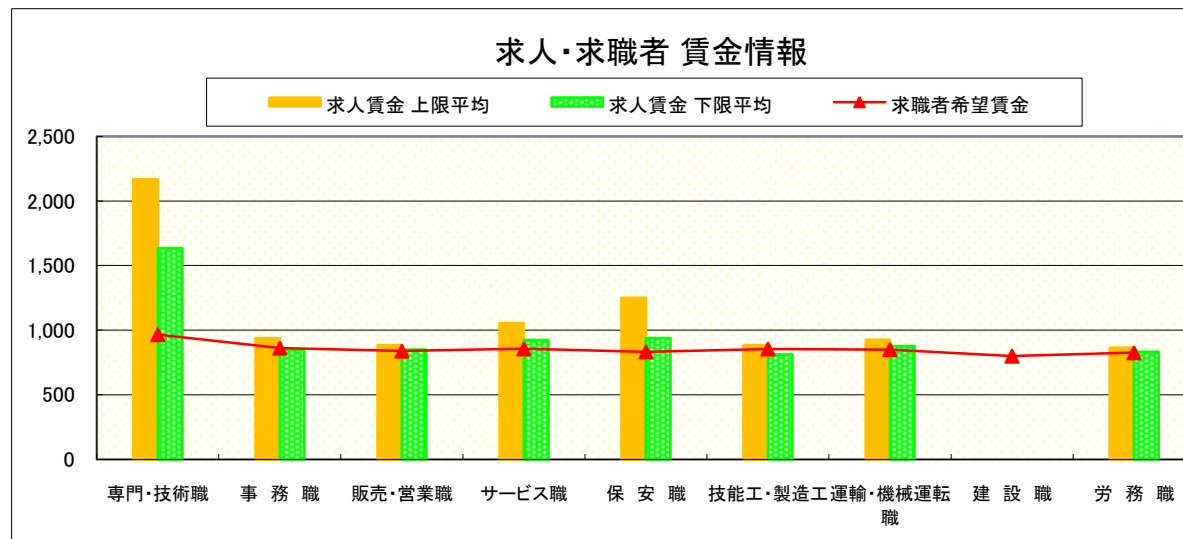
# 求人・求職者 賃金情報(パートタイム)【3月】

小 山

## 求人賃金・求職者希望賃金情報(常用)

(単位:円)

		求人賃金		求職者希望賃金
		上限平均	下限平均	
職 業 別	専門・技術職	2,167	1,634	965
	事務職	939	847	862
	販売・営業職	885	850	839
	サービス職	1,055	924	856
	保安職	1,250	938	833
	技能工・製造工	883	813	855
	運輸・機械運転職	925	876	850
	建設職	-	-	800
	労務職	863	832	826
	合計	1,434	1,172	862



\* 求人賃金・求職者希望賃金は、ハローワークシステム(職業紹介)新規求人・新規求職から抽出。

# 求人・求職者 賃金情報(フルタイム) 【3月】

日 光

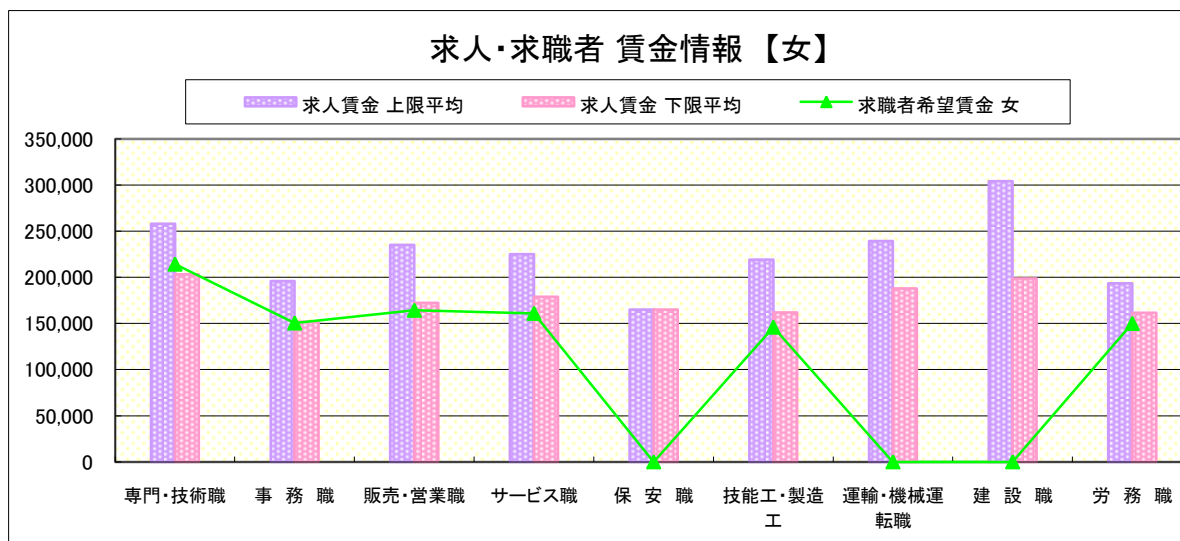
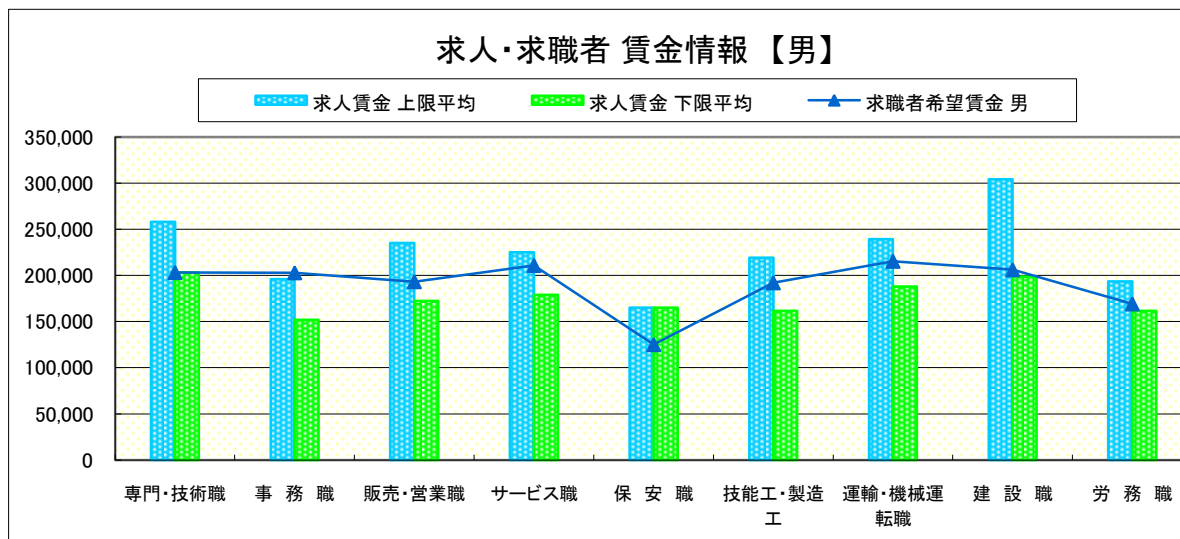
## 求人賃金・求職者希望賃金情報(常用)

(単位:円)

職業別	職種	求人賃金		求職者希望賃金	
		上限平均	下限平均	男	女
職 業 別	専門・技術職	258,056	203,074	203,333	214,286
	事務職	196,018	151,819	203,000	150,513
	販売・営業職	235,060	172,296	193,333	164,286
	サービス職	225,089	178,772	210,952	160,952
	保安職	165,200	165,200	125,000	-
	技能工・製造工	219,296	161,745	192,105	146,000
	運輸・機械運転職	239,420	187,933	215,500	-
	建設職	304,244	198,619	206,250	-
	労務職	193,618	161,471	169,231	150,000
	合計		233,230	179,577	197,970

\* 求人賃金・求職者希望賃金は、ハローワークシステム(職業紹介)新規求人・新規求職から抽出。

\* 求人賃金については、男女不問である。



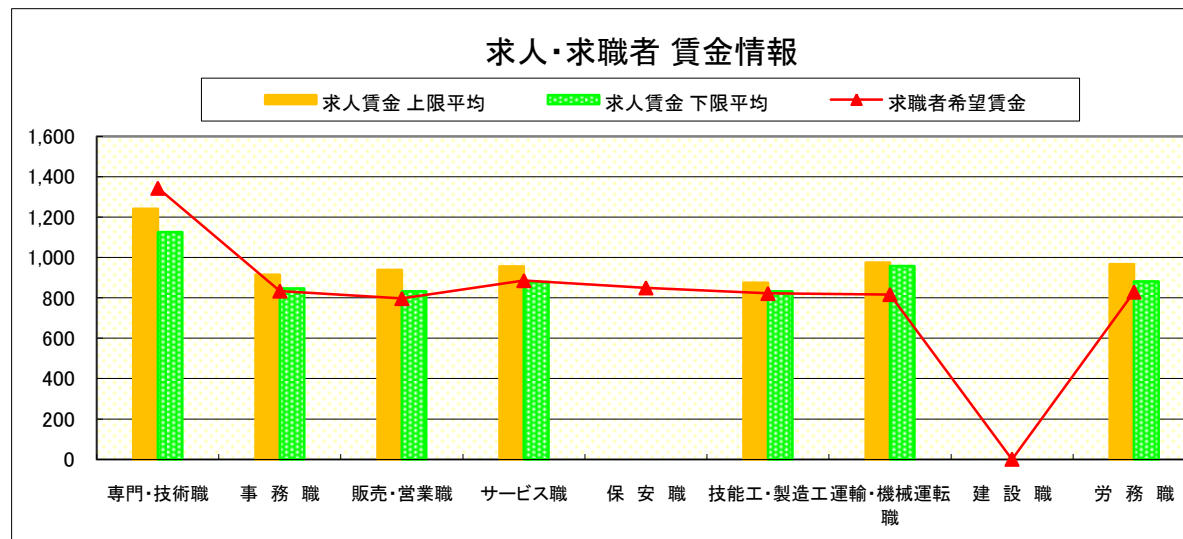
# 求人・求職者 賃金情報(パートタイム)【3月】

日 光

## 求人賃金・求職者希望賃金情報(常用)

(単位:円)

	職業別	求人賃金		求職者希望賃金
		上限平均	下限平均	
	専門・技術職	1,241	1,126	1,344
	事務職	915	847	834
	販売・営業職	938	832	797
	サービス職	956	879	886
	保安職	-	-	850
	技能工・製造工	875	832	822
	運輸・機械運転職	975	958	817
	建設職	-	-	-
	労務職	967	881	829
	合計	966	886	882



\* 求人賃金・求職者希望賃金は、ハローワークシステム(職業紹介)新規求人・新規求職から抽出。



# 求人・求職者 賃金情報(フルタイム) 【3月】

黒 磯

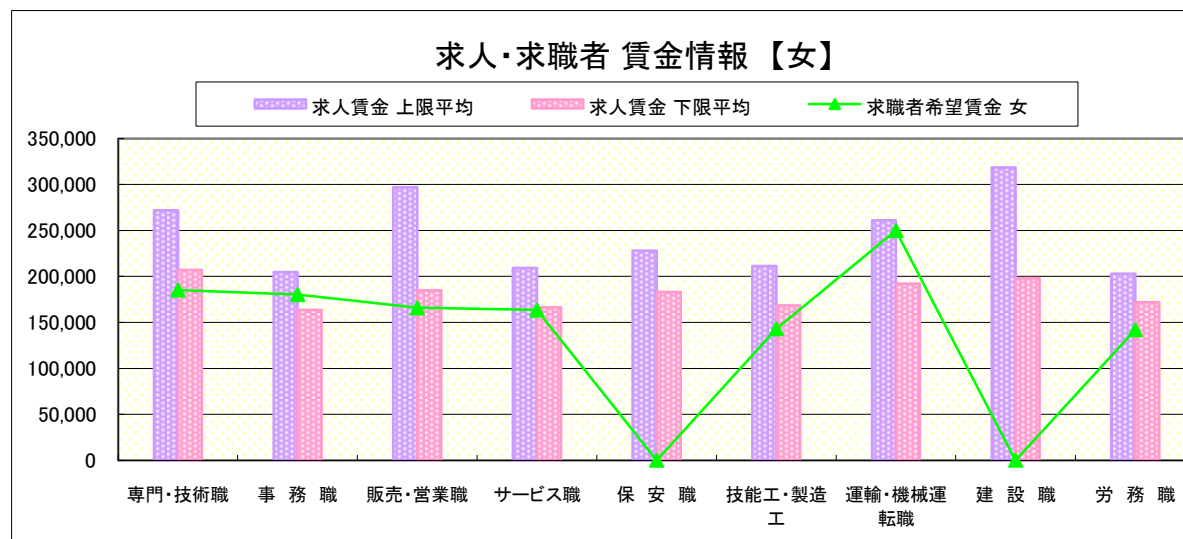
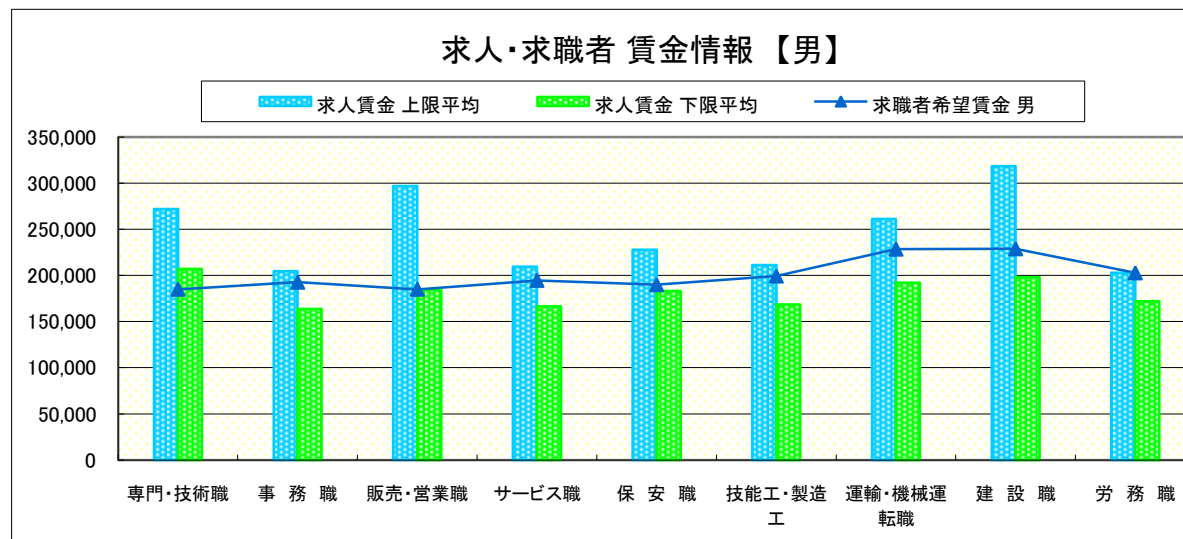
## 求人賃金・求職者希望賃金情報(常用)

(単位:円)

	職種	求人賃金		求職者希望賃金	
		上限平均	下限平均	男	女
職 業 別	専門・技術職	271,984	207,021	185,000	185,263
	事務職	204,676	163,582	192,667	180,250
	販売・営業職	296,832	184,881	185,000	165,833
	サービス職	209,346	166,351	194,667	163,448
	保安職	228,000	183,000	190,000	-
	技能工・製造工	211,293	168,611	199,348	143,077
	運輸・機械運転職	261,025	192,125	228,571	250,000
	建設職	318,557	197,903	228,947	-
	労務職	203,041	172,054	202,778	142,000
	合計		242,005	181,342	203,487

\* 求人賃金・求職者希望賃金は、ハローワークシステム(職業紹介)新規求人・新規求職から抽出。

\* 求人賃金については、男女不問である。



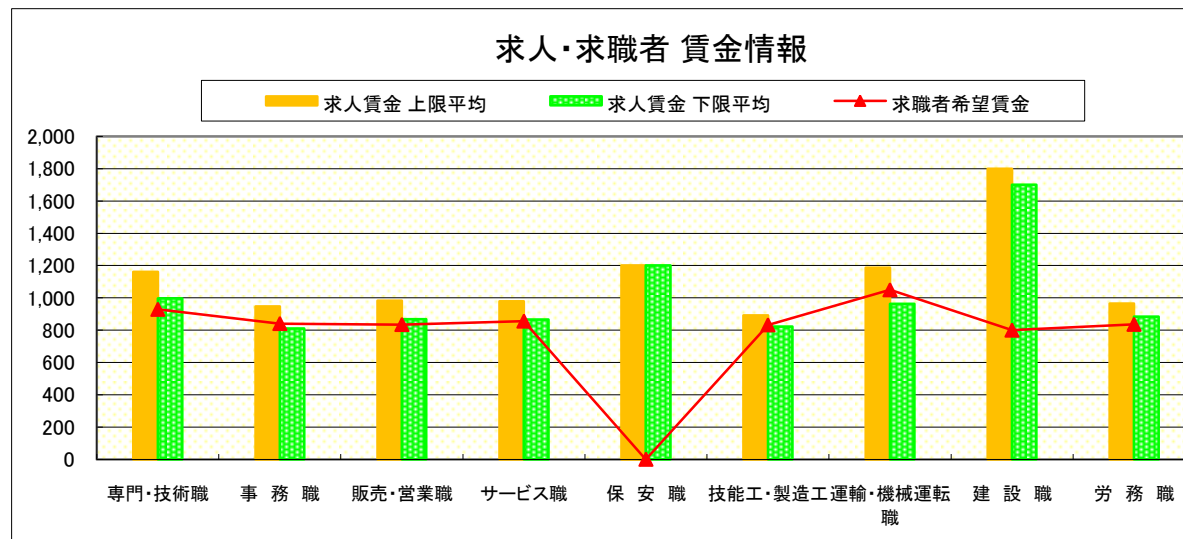
# 求人・求職者 賃金情報(パートタイム)【3月】

黒 磯

## 求人賃金・求職者希望賃金情報(常用)

(単位:円)

		求人賃金		求職者希望賃金
		上限平均	下限平均	
職 業 別	専門・技術職	1,161	997	929
	事務職	947	811	841
	販売・営業職	983	868	835
	サービス職	978	865	856
	保安職	1,200	1,200	-
	技能工・製造工	892	823	833
	運輸・機械運転職	1,188	963	1,050
	建設職	1,800	1,700	800
	労務職	964	884	836
	合計	991	881	848



\* 求人賃金・求職者希望賃金は、ハローワークシステム(職業紹介)新規求人・新規求職から抽出。