

求人・求職者 賃金情報(フルタイム) 【2月】

局 計

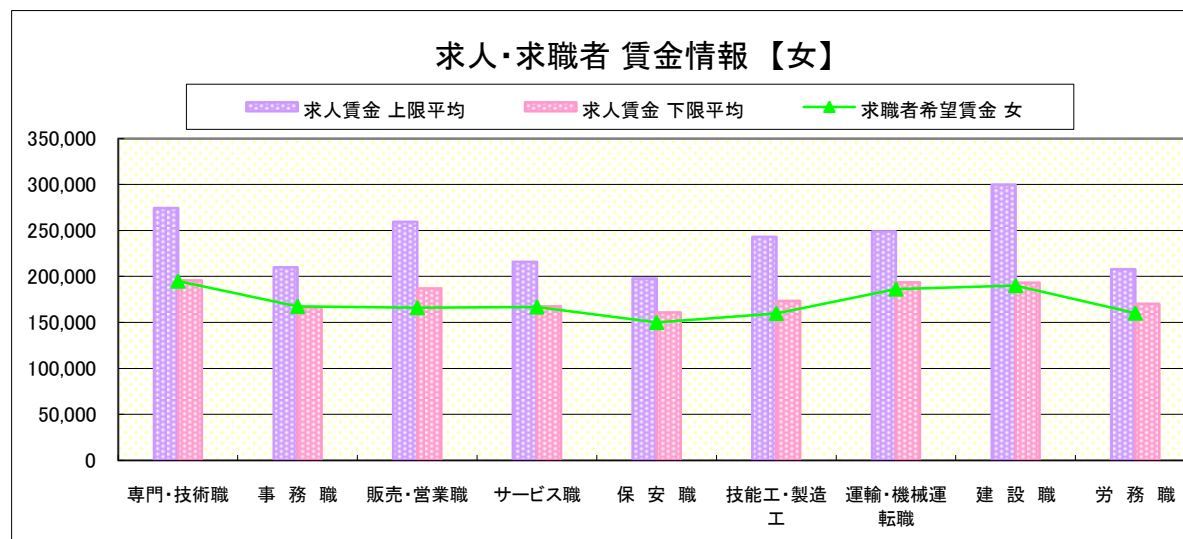
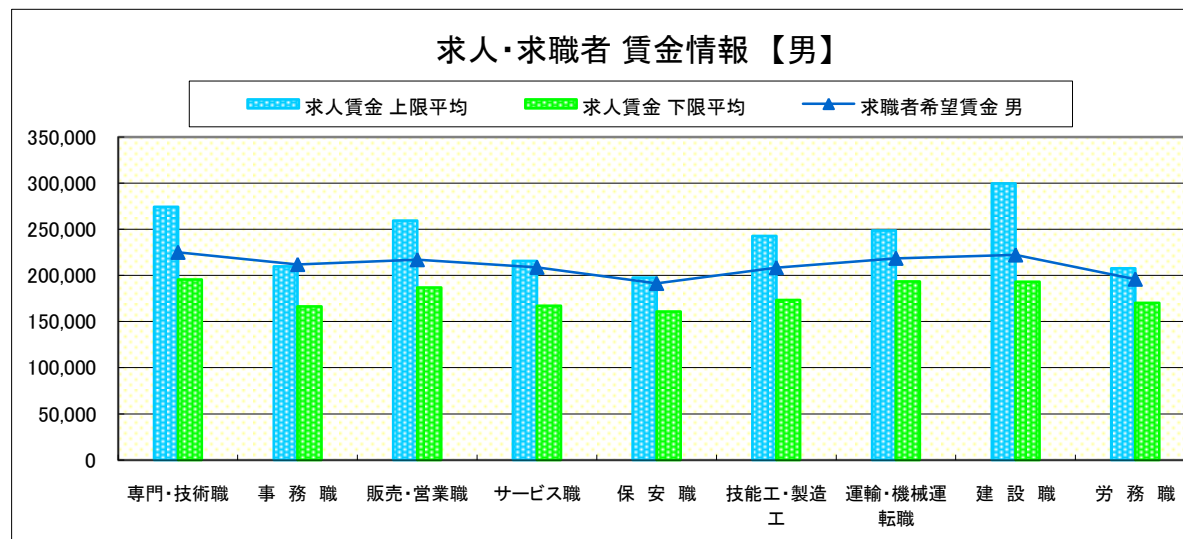
求人賃金・求職者希望賃金情報(常用)

(単位:円)

| | 職業別 | 求人賃金 | | 求職者希望賃金 | |
|--|----------|---------|---------|---------|---------|
| | | 上限平均 | 下限平均 | 男 | 女 |
| | 専門・技術職 | 274,399 | 195,733 | 225,092 | 194,810 |
| | 事務職 | 209,793 | 166,487 | 211,957 | 167,420 |
| | 販売・営業職 | 259,289 | 186,982 | 217,137 | 166,143 |
| | サービス職 | 215,704 | 167,244 | 208,889 | 166,794 |
| | 保安職 | 197,730 | 160,787 | 191,500 | 150,000 |
| | 技能工・製造工 | 242,862 | 173,365 | 208,541 | 159,821 |
| | 運輸・機械運転職 | 248,741 | 193,484 | 218,648 | 186,250 |
| | 建設職 | 299,857 | 193,312 | 222,245 | 190,000 |
| | 労務職 | 207,676 | 170,204 | 196,047 | 160,150 |
| | 合計 | 244,018 | 180,477 | 211,292 | 170,963 |

* 求人賃金・求職者希望賃金は、ハローワークシステム(職業紹介)新規求人・新規求職から抽出。

* 求人賃金については、男女不問である。



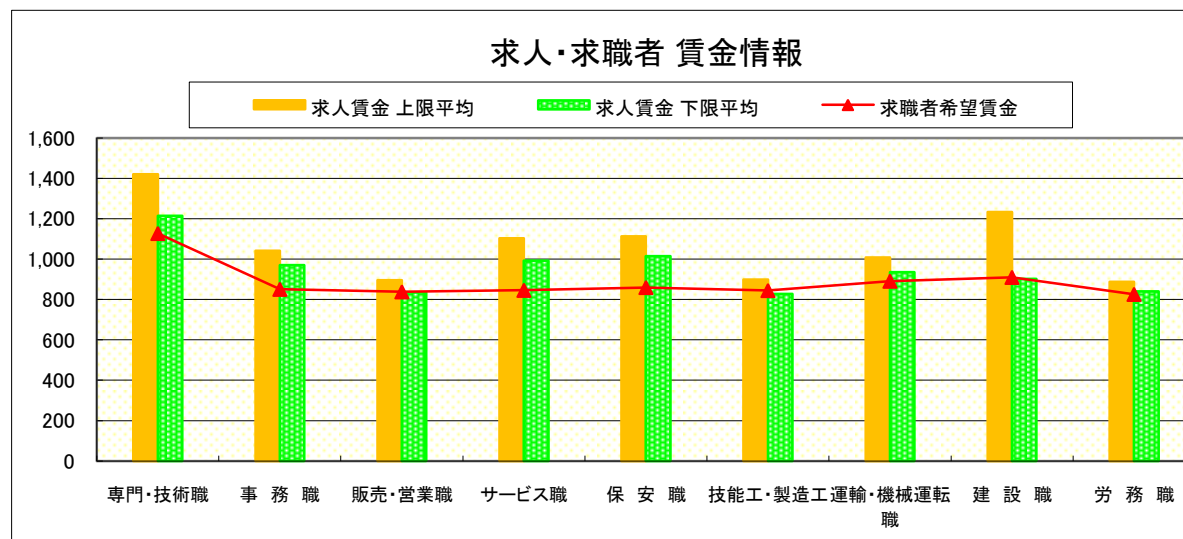
求人・求職者 賃金情報(パートタイム)【2月】

局 計

求人賃金・求職者希望賃金情報(常用)

(単位:円)

| | 職業別 | 求人賃金 | | 求職者希望賃金 |
|--|----------|-------|-------|---------|
| | | 上限平均 | 下限平均 | |
| | 専門・技術職 | 1,421 | 1,214 | 1,127 |
| | 事務職 | 1,041 | 970 | 851 |
| | 販売・営業職 | 895 | 835 | 839 |
| | サービス職 | 1,104 | 992 | 846 |
| | 保安職 | 1,113 | 1,015 | 860 |
| | 技能工・製造工 | 899 | 827 | 845 |
| | 運輸・機械運転職 | 1,008 | 936 | 891 |
| | 建設職 | 1,234 | 902 | 910 |
| | 労務職 | 887 | 840 | 826 |
| | 合計 | 1,080 | 976 | 876 |



* 求人賃金・求職者希望賃金は、ハローワークシステム(職業紹介)新規求人・新規求職から抽出。

求人・求職者 賃金情報(フルタイム)【2月】

県央1地区 《宇都宮・鹿沼・日光》

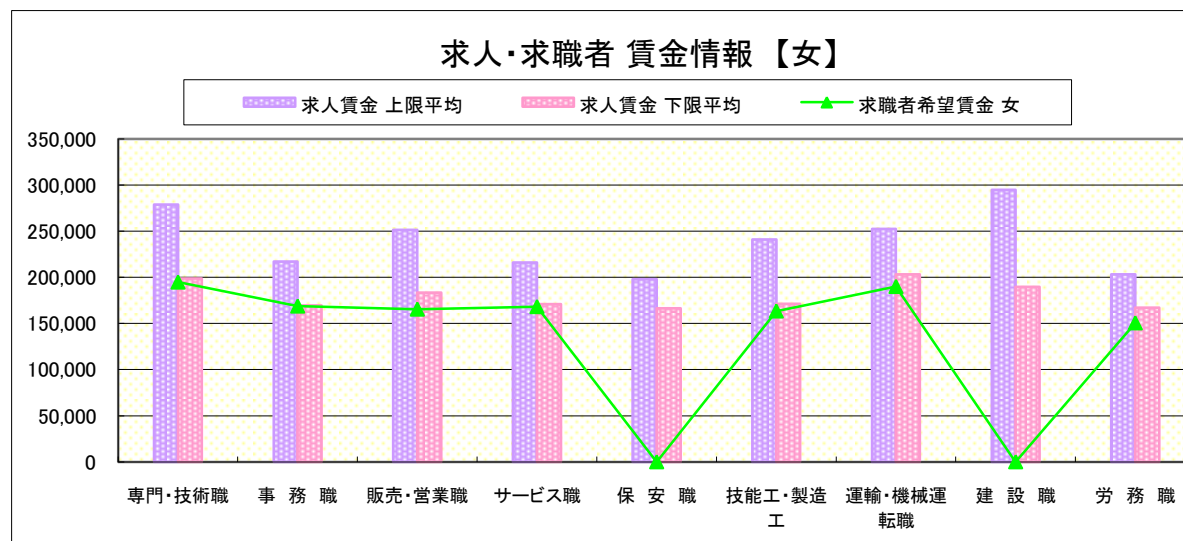
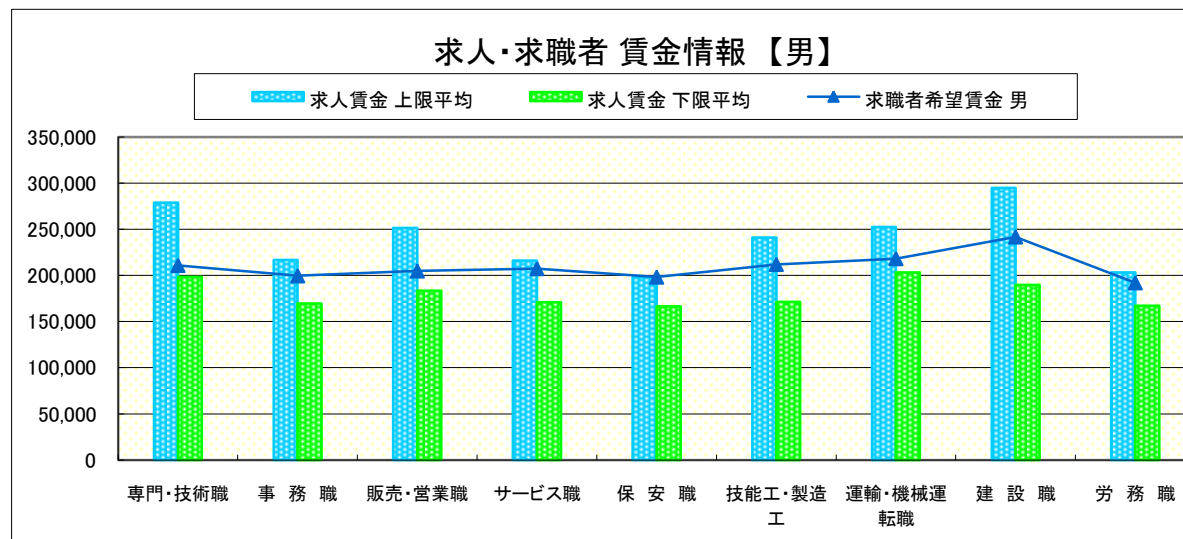
求人賃金・求職者希望賃金情報(常用)

(単位:円)

| 職業別 | 職種 | 求人賃金 | | 求職者希望賃金 | |
|-----|----------|---------|---------|---------|---------|
| | | 上限平均 | 下限平均 | 男 | 女 |
| 職業別 | 専門・技術職 | 278,835 | 198,537 | 210,940 | 194,778 |
| | 事務職 | 216,921 | 169,667 | 199,651 | 168,781 |
| | 販売・営業職 | 251,349 | 183,303 | 204,940 | 165,467 |
| | サービス職 | 216,143 | 170,988 | 207,481 | 168,186 |
| | 保安職 | 198,010 | 166,581 | 198,333 | - |
| | 技能工・製造工 | 241,141 | 171,251 | 212,035 | 163,452 |
| | 運輸・機械運転職 | 252,610 | 203,361 | 218,269 | 190,000 |
| | 建設職 | 294,796 | 189,534 | 241,704 | - |
| | 労務職 | 203,071 | 167,269 | 192,170 | 150,588 |
| | 合計 | | 245,190 | 182,202 | 209,612 |

* 求人賃金・求職者希望賃金は、ハローワークシステム(職業紹介)新規求人・新規求職から抽出。

* 求人賃金については、男女不問である。



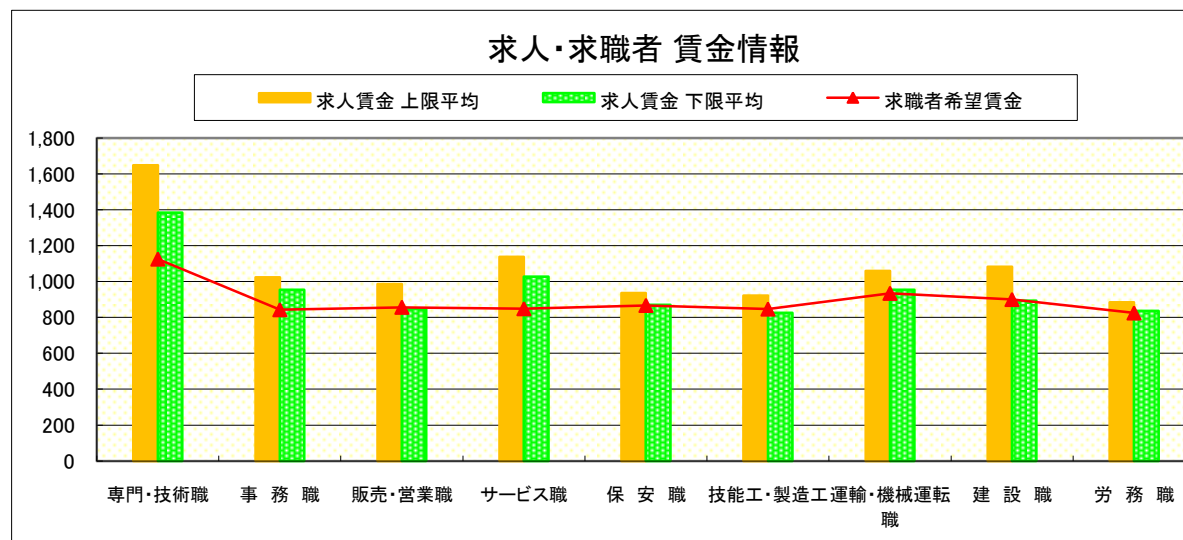
求人・求職者 賃金情報(パートタイム)【2月】

県央1地区 《宇都宮・鹿沼・日光》

求人賃金・求職者希望賃金情報(常用)

(単位:円)

| 職業別 | 求人賃金 | 求職者希望賃金 | |
|----------|-------|---------|-------|
| | | 上限平均 | 下限平均 |
| 専門・技術職 | 1,649 | 1,385 | 1,125 |
| 事務職 | 1,023 | 954 | 843 |
| 販売・営業職 | 986 | 847 | 857 |
| サービス職 | 1,139 | 1,028 | 849 |
| 保安職 | 936 | 871 | 867 |
| 技能工・製造工 | 923 | 826 | 847 |
| 運輸・機械運転職 | 1,059 | 955 | 934 |
| 建設職 | 1,084 | 894 | 900 |
| 労務職 | 884 | 837 | 825 |
| 合計 | 1,131 | 1,010 | 881 |



* 求人賃金・求職者希望賃金は、ハローワークシステム(職業紹介)新規求人・新規求職から抽出。

求人・求職者 賃金情報(フルタイム)【2月】

県央2地区 《宇都宮・真岡》

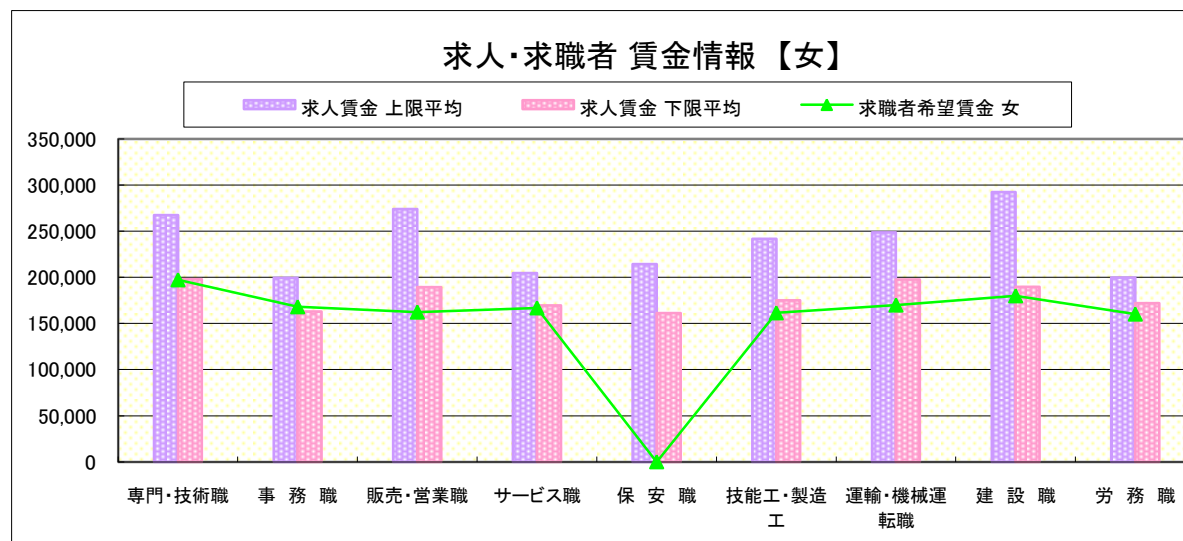
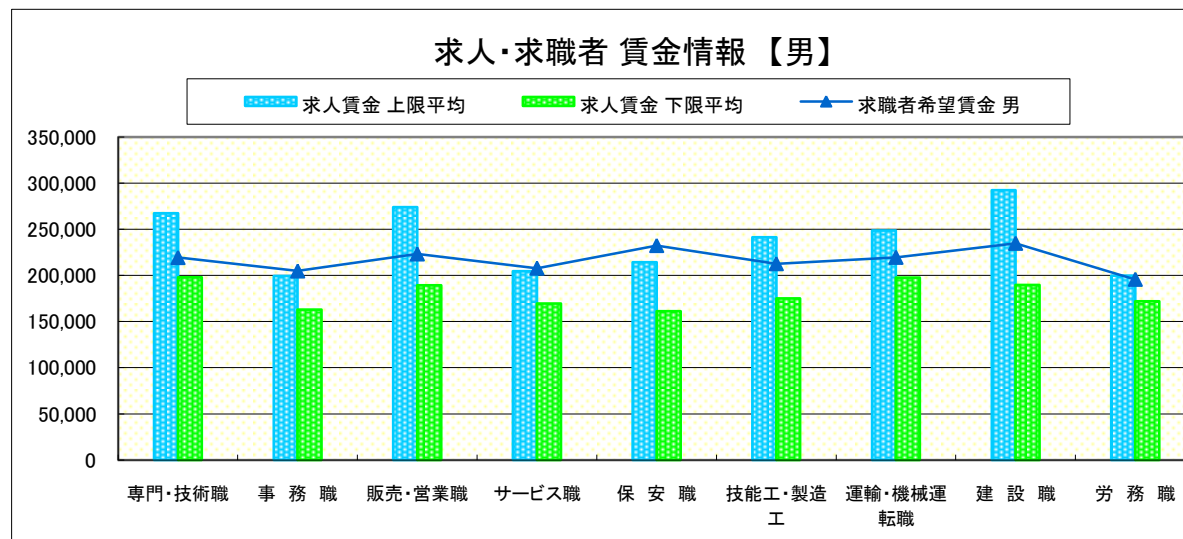
求人賃金・求職者希望賃金情報(常用)

(単位:円)

| | | 求人賃金 | | 求職者希望賃金 | |
|-----|----------|---------|---------|---------|---------|
| | | 上限平均 | 下限平均 | 男 | 女 |
| 職業別 | 専門・技術職 | 267,517 | 197,919 | 219,401 | 197,345 |
| | 事務職 | 199,517 | 162,938 | 204,810 | 168,107 |
| | 販売・営業職 | 273,896 | 189,214 | 223,334 | 162,344 |
| | サービス職 | 204,507 | 169,448 | 207,888 | 166,899 |
| | 保安職 | 214,396 | 161,162 | 232,500 | - |
| | 技能工・製造工 | 241,546 | 175,194 | 212,735 | 161,502 |
| | 運輸・機械運転職 | 248,748 | 197,609 | 219,678 | 170,000 |
| | 建設職 | 292,301 | 189,775 | 234,931 | 180,000 |
| | 労務職 | 199,755 | 172,072 | 195,753 | 160,168 |
| | 合計 | 238,323 | 181,852 | 211,569 | 172,721 |

* 求人賃金・求職者希望賃金は、ハローワークシステム(職業紹介)新規求人・新規求職から抽出。

* 求人賃金については、男女不問である。



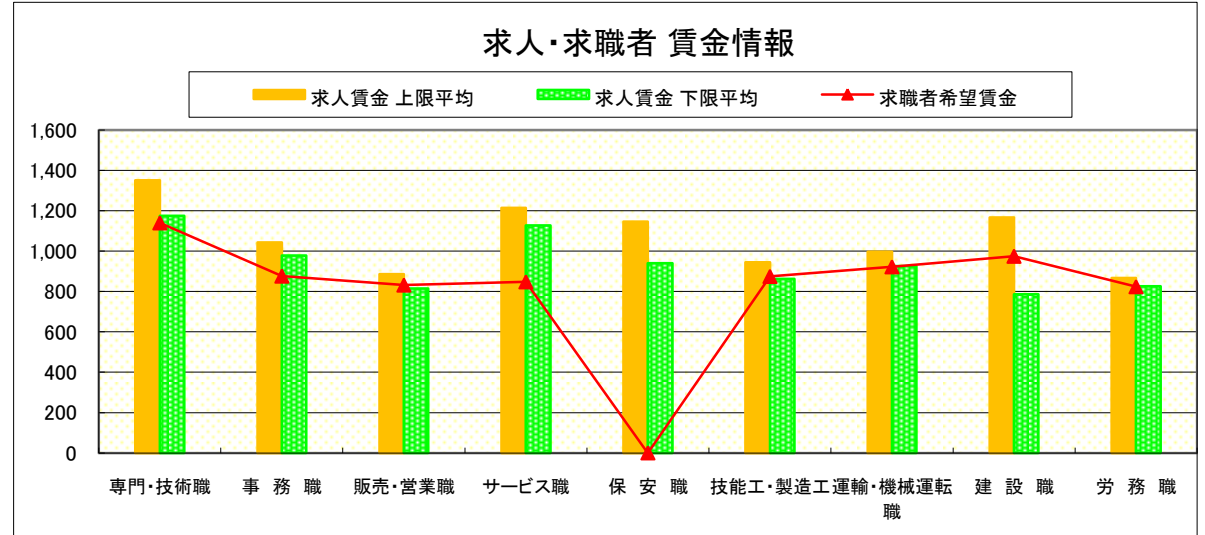
求人・求職者 賃金情報(パートタイム)【2月】

県央2地区 《宇都宮・真岡》

求人賃金・求職者希望賃金情報(常用)

(単位:円)

| | 職業別 | 求人賃金 | | 求職者希望賃金 |
|--|----------|-------|-------|---------|
| | | 上限平均 | 下限平均 | |
| | 専門・技術職 | 1,351 | 1,175 | 1,141 |
| | 事務職 | 1,044 | 979 | 877 |
| | 販売・営業職 | 887 | 816 | 832 |
| | サービス職 | 1,214 | 1,127 | 848 |
| | 保安職 | 1,146 | 940 | - |
| | 技能工・製造工 | 946 | 862 | 875 |
| | 運輸・機械運転職 | 998 | 926 | 923 |
| | 建設職 | 1,167 | 787 | 975 |
| | 労務職 | 867 | 826 | 824 |
| | 合計 | 1,087 | 1,000 | 893 |



* 求人賃金・求職者希望賃金は、ハローワークシステム(職業紹介)新規求人・新規求職から抽出。

求人・求職者 賃金情報(フルタイム) 【2月】

県央3地区 《宇都宮・那須烏山》

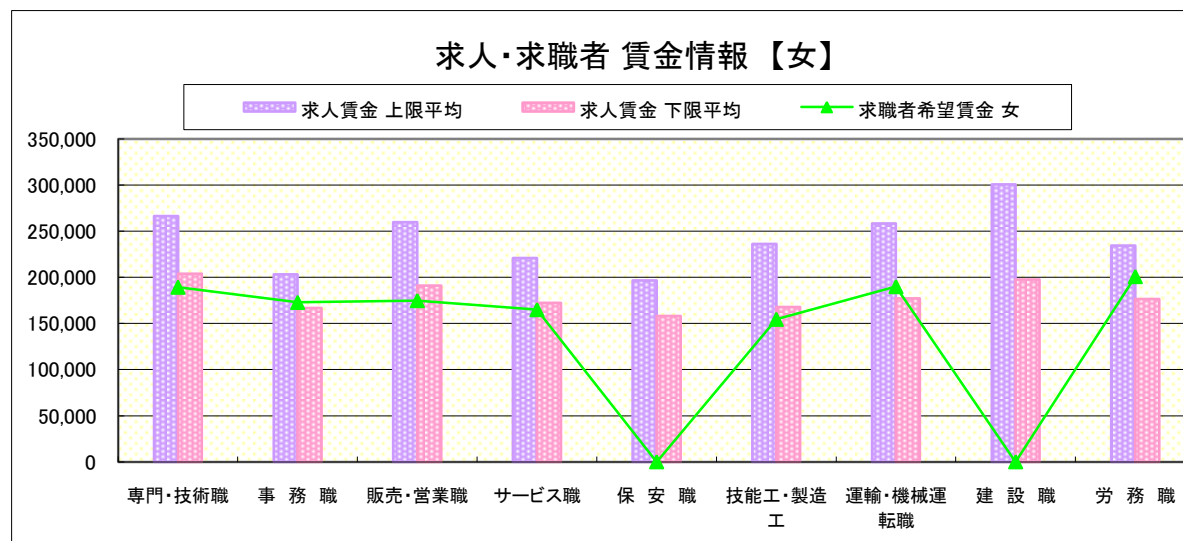
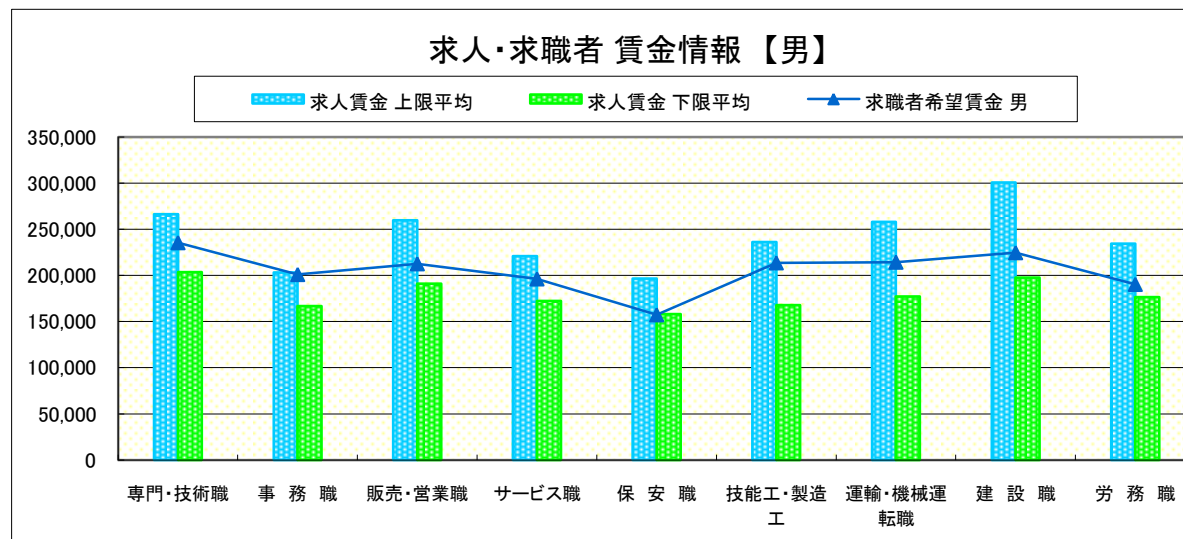
求人賃金・求職者希望賃金情報(常用)

(単位:円)

| | 職種 | 求人賃金 | | 求職者希望賃金 | |
|-------------|----------|---------|---------|---------|---------|
| | | 上限平均 | 下限平均 | 男 | 女 |
| 職 業 別 | 専門・技術職 | 266,278 | 203,735 | 235,577 | 189,389 |
| | 事務職 | 203,079 | 166,737 | 201,119 | 172,909 |
| | 販売・営業職 | 259,669 | 190,943 | 212,709 | 174,844 |
| | サービス職 | 220,940 | 172,182 | 196,388 | 165,030 |
| | 保安職 | 196,541 | 158,074 | 157,500 | - |
| | 技能工・製造工 | 236,142 | 167,928 | 213,765 | 154,554 |
| | 運輸・機械運転職 | 258,200 | 177,265 | 214,458 | 190,000 |
| | 建設職 | 300,612 | 197,673 | 224,722 | - |
| | 労務職 | 234,289 | 176,516 | 190,428 | 200,883 |
| | 合計 | | 243,711 | 181,348 | 210,402 |

* 求人賃金・求職者希望賃金は、ハローワークシステム(職業紹介)新規求人・新規求職から抽出。

* 求人賃金については、男女不問である。



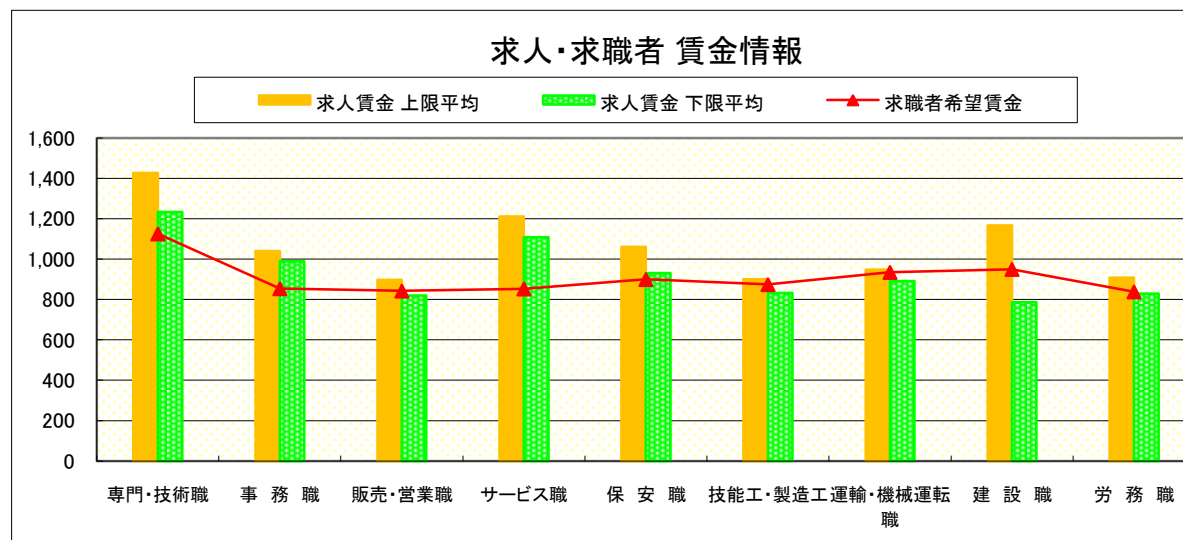
求人・求職者 賃金情報(パートタイム)【2月】

県央3地区 《宇都宮・那須烏山》

求人賃金・求職者希望賃金情報(常用)

(単位:円)

| | 職業別 | 求人賃金 | | 求職者希望賃金 |
|--|----------|-------|-------|---------|
| | | 上限平均 | 下限平均 | |
| | 専門・技術職 | 1,427 | 1,234 | 1,126 |
| | 事務職 | 1,041 | 989 | 855 |
| | 販売・営業職 | 898 | 819 | 843 |
| | サービス職 | 1,211 | 1,109 | 854 |
| | 保安職 | 1,061 | 931 | 900 |
| | 技能工・製造工 | 901 | 832 | 875 |
| | 運輸・機械運転職 | 948 | 891 | 935 |
| | 建設職 | 1,167 | 787 | 950 |
| | 労務職 | 908 | 829 | 839 |
| | 合計 | 1,133 | 1,028 | 890 |



* 求人賃金・求職者希望賃金は、ハローワークシステム(職業紹介)新規求人・新規求職から抽出。

求人・求職者 賃金情報(フルタイム)【2月】

県南1地区 《小山・栃木》

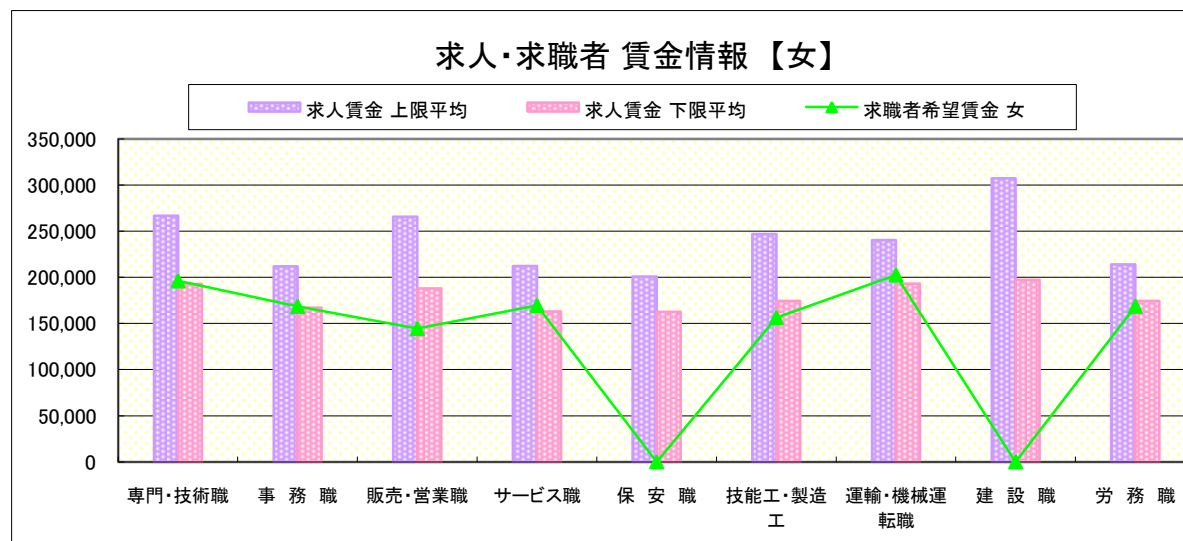
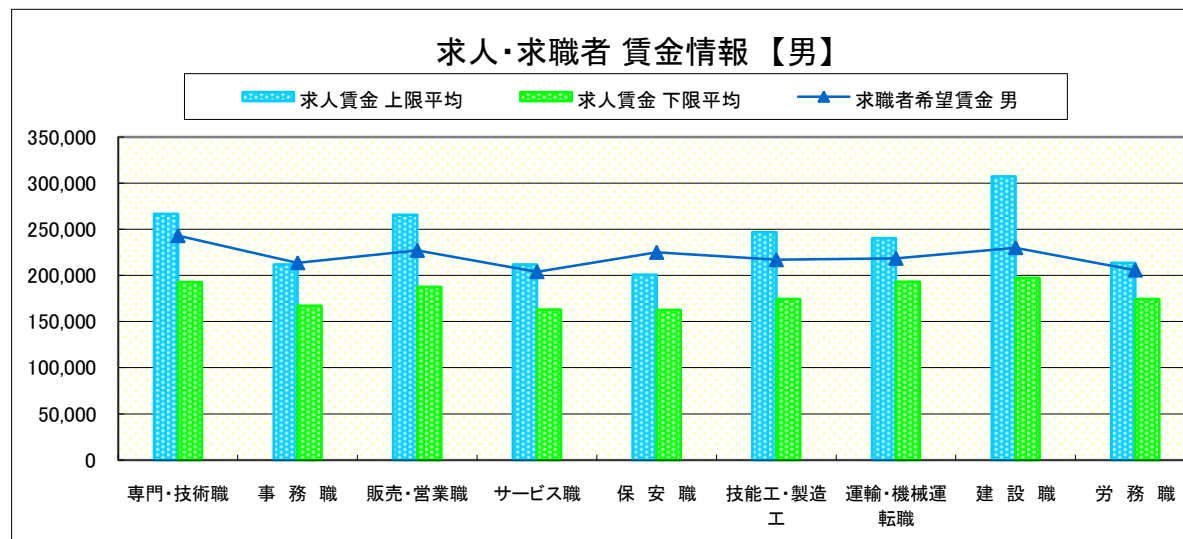
求人賃金・求職者希望賃金情報(常用)

(単位:円)

| | | 求人賃金 | | 求職者希望賃金 | |
|-----|----------|---------|---------|---------|---------|
| | | 上限平均 | 下限平均 | 男 | 女 |
| 職業別 | 専門・技術職 | 266,759 | 192,776 | 243,109 | 196,170 |
| | 事務職 | 211,976 | 166,982 | 213,723 | 168,563 |
| | 販売・営業職 | 265,540 | 187,784 | 227,131 | 144,445 |
| | サービス職 | 212,051 | 163,097 | 204,056 | 169,549 |
| | 保安職 | 200,900 | 162,739 | 225,000 | - |
| | 技能工・製造工 | 247,072 | 174,328 | 216,955 | 156,412 |
| | 運輸・機械運転職 | 240,413 | 193,084 | 218,500 | 202,500 |
| | 建設職 | 307,311 | 197,158 | 230,114 | - |
| | 労務職 | 213,800 | 174,258 | 205,764 | 168,614 |
| | 合計 | 242,060 | 177,772 | 218,169 | 172,570 |

* 求人賃金・求職者希望賃金は、ハローワークシステム(職業紹介)新規求人・新規求職から抽出。

* 求人賃金については、男女不問である。



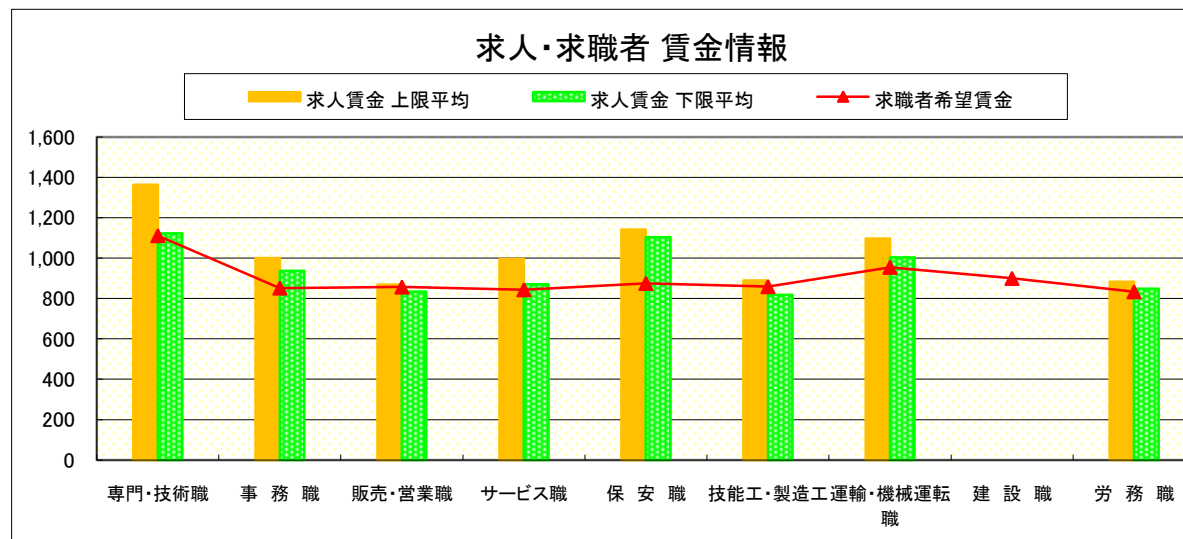
求人・求職者 賃金情報(パートタイム)【2月】

県南1地区 《小山・栃木》

求人賃金・求職者希望賃金情報(常用)

(単位:円)

| | 職業別 | 求人賃金 | | 求職者希望賃金 |
|--|----------|-------|-------|---------|
| | | 上限平均 | 下限平均 | |
| | 専門・技術職 | 1,363 | 1,122 | 1,112 |
| | 事務職 | 1,001 | 937 | 852 |
| | 販売・営業職 | 869 | 834 | 857 |
| | サービス職 | 996 | 871 | 844 |
| | 保安職 | 1,142 | 1,103 | 875 |
| | 技能工・製造工 | 890 | 818 | 859 |
| | 運輸・機械運転職 | 1,097 | 1,004 | 955 |
| | 建設職 | - | - | 900 |
| | 労務職 | 883 | 849 | 834 |
| | 合計 | 1,030 | 921 | 886 |



* 求人賃金・求職者希望賃金は、ハローワークシステム(職業紹介)新規求人・新規求職から抽出。

求人・求職者 賃金情報(フルタイム)【2月】

県南2地区 《足利・佐野》

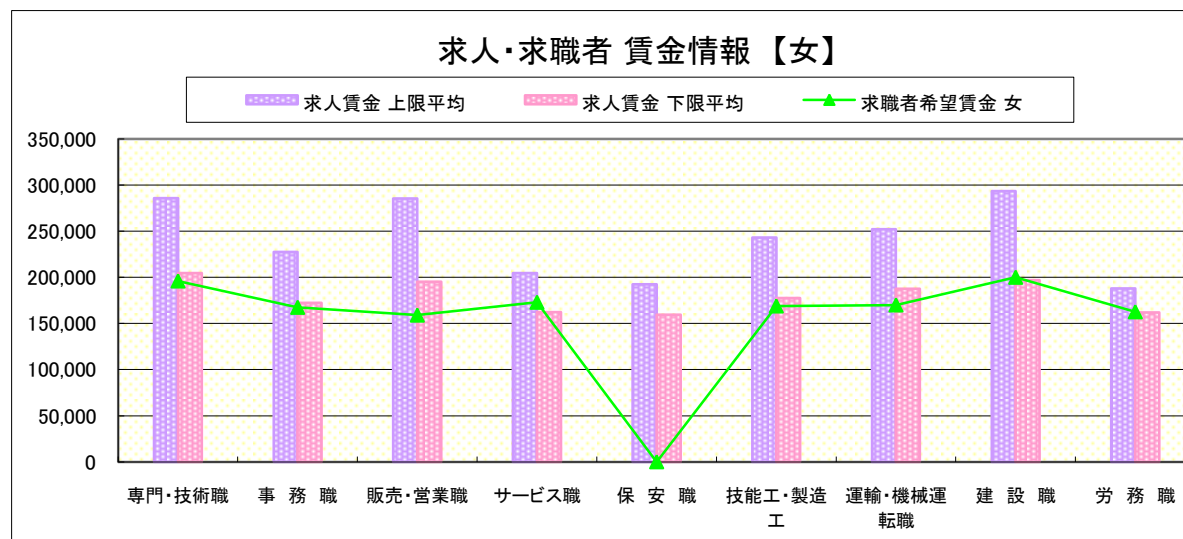
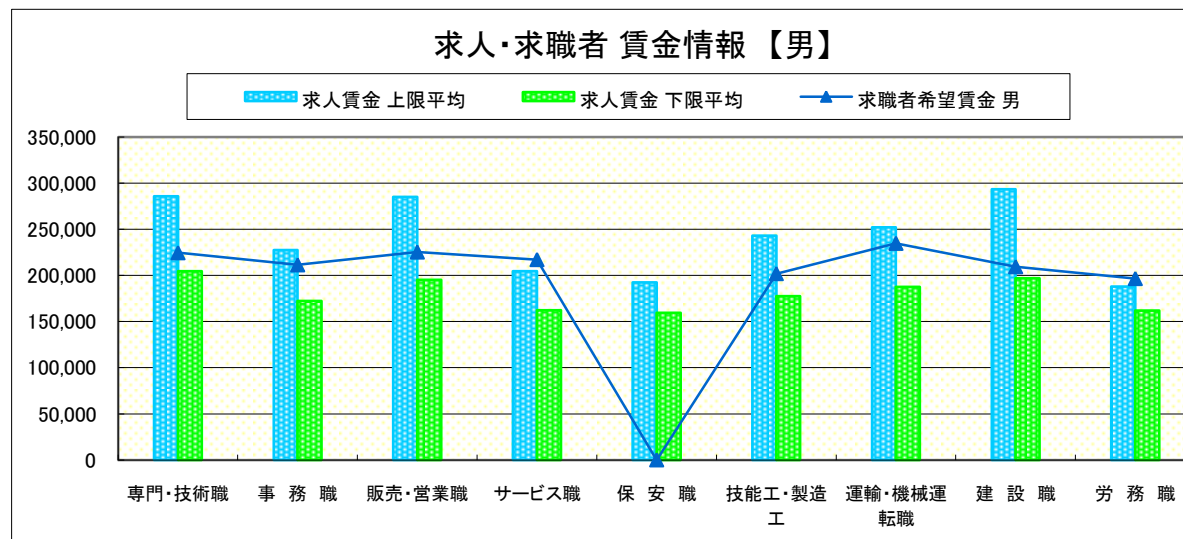
求人賃金・求職者希望賃金情報(常用)

(単位:円)

| | | 求人賃金 | | 求職者希望賃金 | |
|-----|----------|---------|---------|---------|---------|
| | | 上限平均 | 下限平均 | 男 | 女 |
| 職業別 | 専門・技術職 | 285,790 | 204,660 | 224,583 | 195,988 |
| | 事務職 | 227,489 | 172,298 | 211,462 | 167,447 |
| | 販売・営業職 | 285,281 | 195,080 | 225,385 | 158,978 |
| | サービス職 | 204,674 | 162,120 | 217,188 | 172,889 |
| | 保安職 | 192,546 | 159,472 | - | - |
| | 技能工・製造工 | 243,186 | 177,508 | 201,965 | 168,892 |
| | 運輸・機械運転職 | 252,128 | 187,551 | 234,813 | 170,000 |
| | 建設職 | 293,505 | 196,988 | 209,445 | 200,000 |
| | 労務職 | 187,824 | 161,844 | 196,608 | 162,570 |
| | 合計 | 244,945 | 181,429 | 211,770 | 172,309 |

* 求人賃金・求職者希望賃金は、ハローワークシステム(職業紹介)新規求人・新規求職から抽出。

* 求人賃金については、男女不問である。



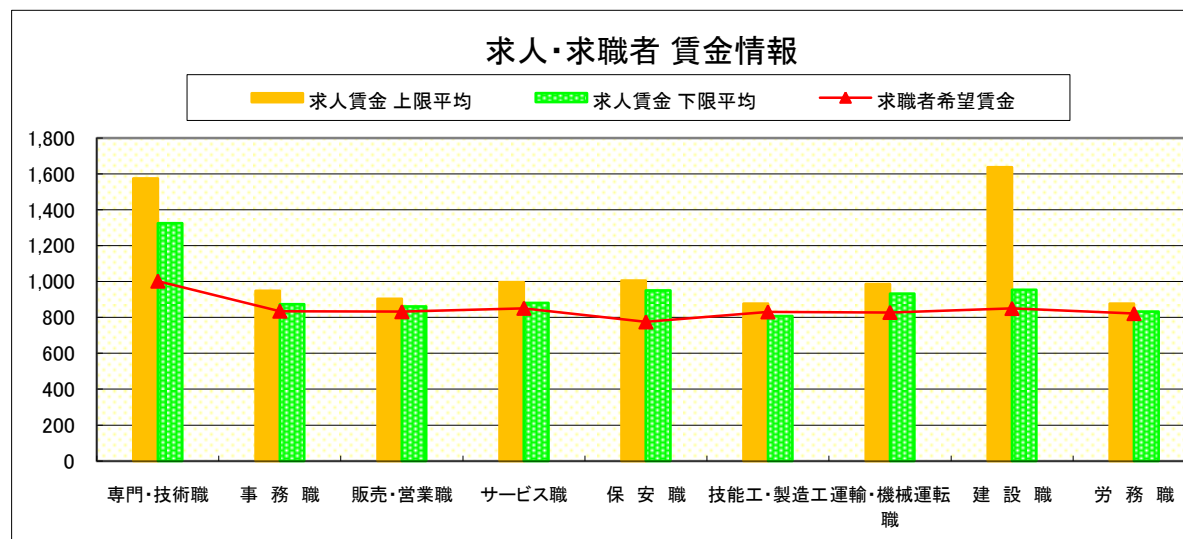
求人・求職者 賃金情報(パートタイム)【2月】

県南2地区 《足利・佐野》

求人賃金・求職者希望賃金情報(常用)

(単位:円)

| | 職業別 | 求人賃金 | | 求職者希望賃金 |
|--|----------|-------|-------|---------|
| | | 上限平均 | 下限平均 | |
| | 専門・技術職 | 1,575 | 1,325 | 1,003 |
| | 事務職 | 948 | 873 | 835 |
| | 販売・営業職 | 905 | 861 | 832 |
| | サービス職 | 998 | 881 | 851 |
| | 保安職 | 1,006 | 950 | 775 |
| | 技能工・製造工 | 878 | 808 | 831 |
| | 運輸・機械運転職 | 986 | 933 | 828 |
| | 建設職 | 1,637 | 955 | 850 |
| | 労務職 | 878 | 833 | 822 |
| | 合計 | 1,050 | 941 | 848 |



* 求人賃金・求職者希望賃金は、ハローワークシステム(職業紹介)新規求人・新規求職から抽出。

求人・求職者 賃金情報(フルタイム)【2月】

県 北

《大田原・矢板・黒磯》

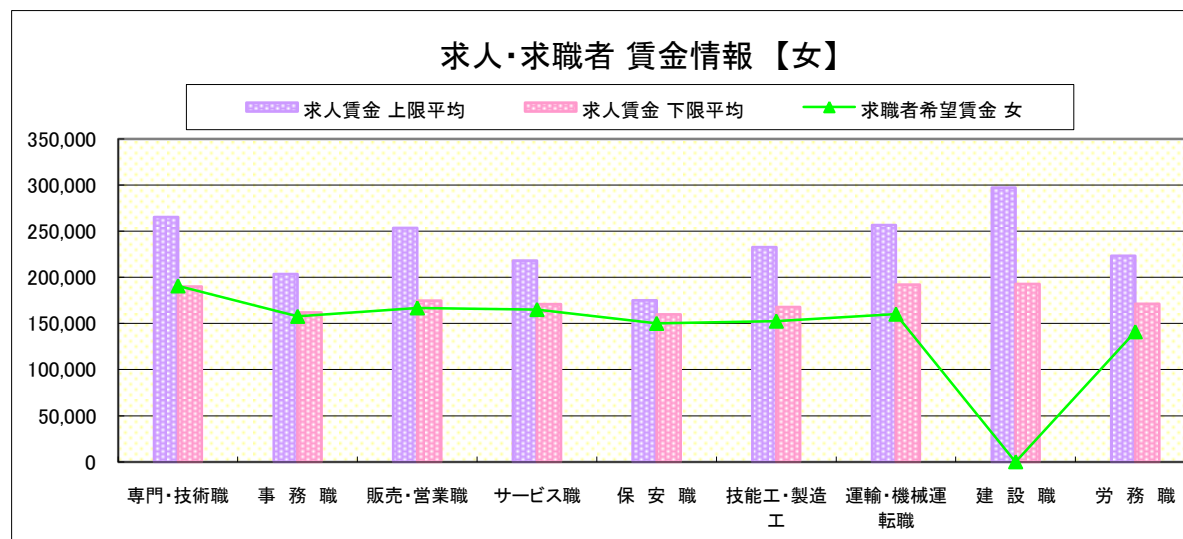
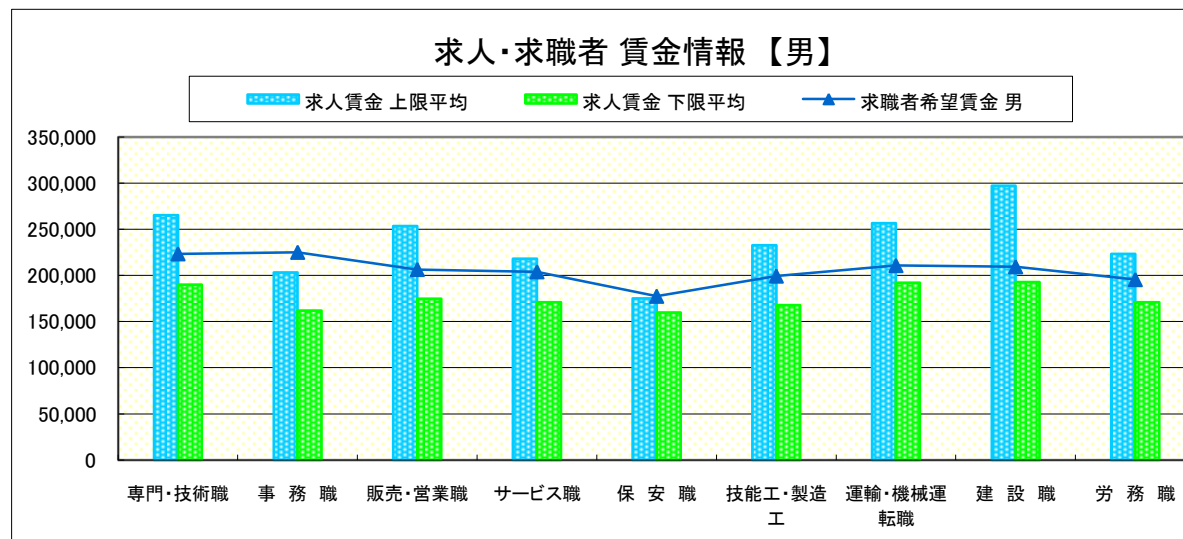
求人賃金・求職者希望賃金情報(常用)

(単位:円)

| | 職種 | 求人賃金 | | 求職者希望賃金 | |
|--|----------|---------|---------|---------|---------|
| | | 上限平均 | 下限平均 | 男 | 女 |
| | 専門・技術職 | 265,205 | 189,901 | 223,433 | 190,669 |
| | 事務職 | 203,379 | 162,046 | 225,089 | 157,644 |
| | 販売・営業職 | 253,483 | 174,763 | 206,491 | 166,837 |
| | サービス職 | 218,037 | 171,076 | 203,958 | 165,028 |
| | 保安職 | 175,127 | 159,910 | 177,500 | 150,000 |
| | 技能工・製造工 | 232,744 | 167,956 | 199,352 | 152,467 |
| | 運輸・機械運転職 | 256,510 | 192,078 | 210,734 | 160,000 |
| | 建設職 | 297,228 | 192,903 | 209,389 | - |
| | 労務職 | 223,232 | 171,116 | 195,523 | 140,926 |
| | 合計 | 240,933 | 177,579 | 206,564 | 163,339 |

* 求人賃金・求職者希望賃金は、ハローワークシステム(職業紹介)新規求人・新規求職から抽出。

* 求人賃金については、男女不問である。



求人・求職者 賃金情報(パートタイム)【2月】

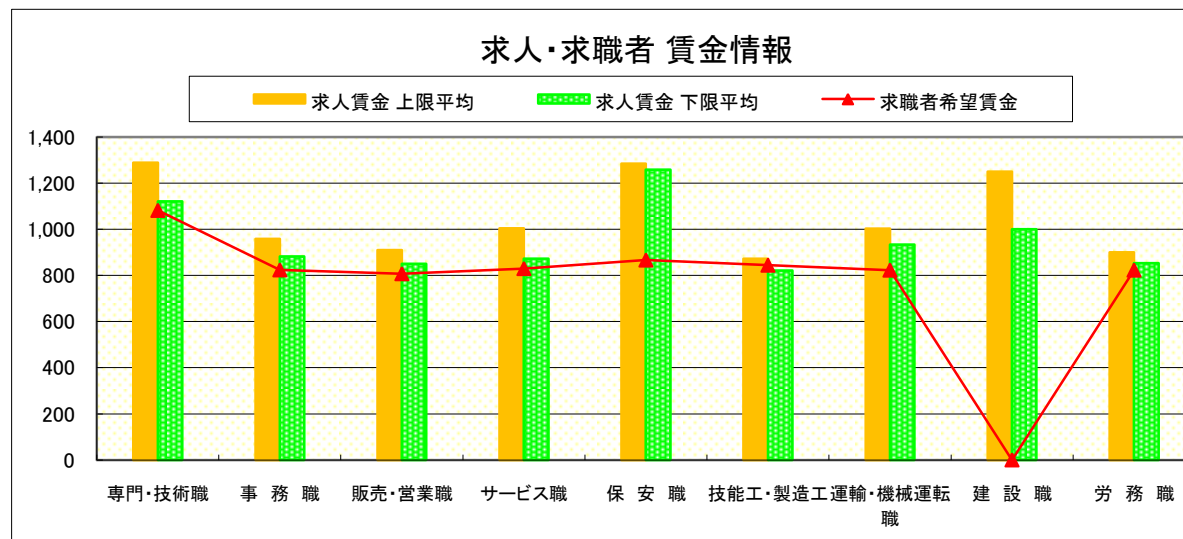
県 北

《大田原・矢板・黒磯》

求人賃金・求職者希望賃金情報(常用)

(単位:円)

| 職業別 | 求人賃金 | 求人賃金 | | 求職者希望賃金 |
|----------|-------|-------|-------|---------|
| | | 上限平均 | 下限平均 | |
| 専門・技術職 | 1,289 | 1,121 | 1,082 | |
| 事務職 | 958 | 882 | 824 | |
| 販売・営業職 | 910 | 851 | 807 | |
| サービス職 | 1,005 | 873 | 830 | |
| 保安職 | 1,284 | 1,259 | 867 | |
| 技能工・製造工 | 872 | 821 | 844 | |
| 運輸・機械運転職 | 1,003 | 934 | 823 | |
| 建設職 | 1,250 | 1,000 | - | |
| 労務職 | 900 | 853 | 823 | |
| 合計 | 1,012 | 912 | 847 | |



* 求人賃金・求職者希望賃金は、ハローワークシステム(職業紹介)新規求人・新規求職から抽出。

求人・求職者 賃金情報(フルタイム)【2月】

県 央

《宇都宮・那須烏山・鹿沼・真岡・日光》

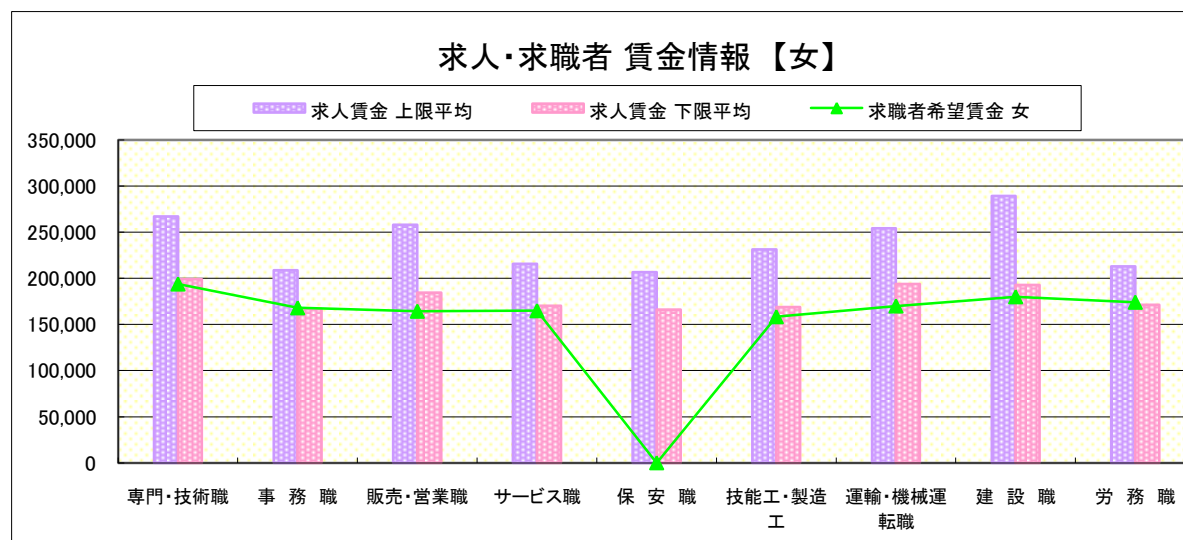
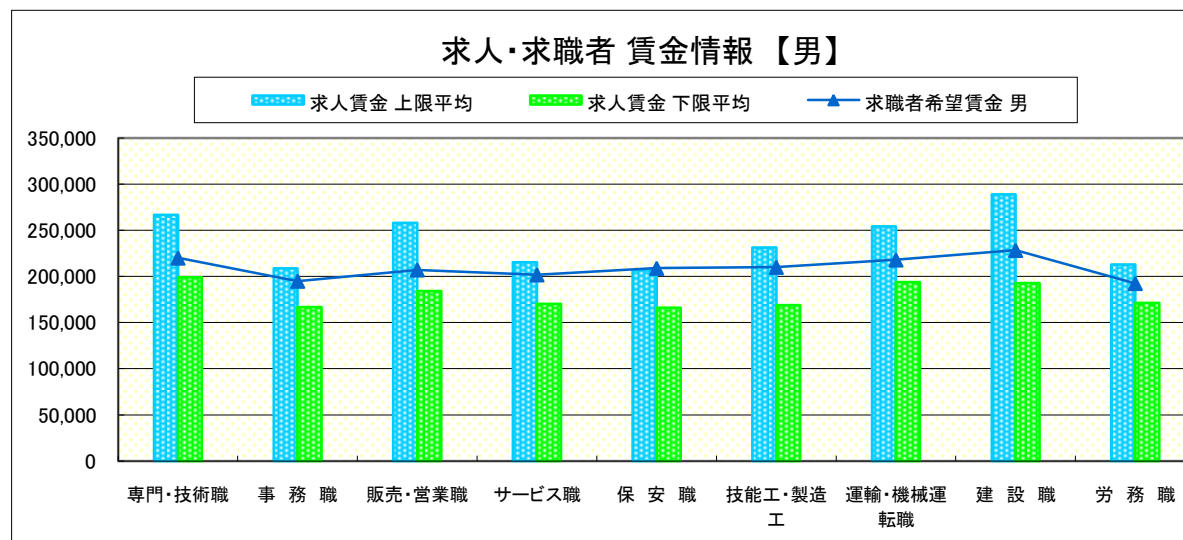
求人賃金・求職者希望賃金情報(常用)

(単位:円)

| 職業別 | 職種 | 求人賃金 | | 求職者希望賃金 | |
|-------------|----------|---------|---------|---------|---------|
| | | 上限平均 | 下限平均 | 男 | 女 |
| 職 業 別 | 専門・技術職 | 266,878 | 198,945 | 220,094 | 193,827 |
| | 事務職 | 208,791 | 166,916 | 194,981 | 168,014 |
| | 販売・営業職 | 258,000 | 184,290 | 207,214 | 164,280 |
| | サービス職 | 215,521 | 170,299 | 201,889 | 164,860 |
| | 保安職 | 206,570 | 165,999 | 209,000 | - |
| | 技能工・製造工 | 231,370 | 168,834 | 210,094 | 158,351 |
| | 運輸・機械運転職 | 254,287 | 193,807 | 218,050 | 170,000 |
| | 建設職 | 289,073 | 192,931 | 228,439 | 180,000 |
| | 労務職 | 213,019 | 171,318 | 192,543 | 174,067 |
| | 合 計 | | 239,750 | 180,456 | 208,031 |

* 求人賃金・求職者希望賃金は、ハローワークシステム(職業紹介)新規求人・新規求職から抽出。

* 求人賃金については、男女不問である。



求人・求職者 賃金情報(パートタイム)【2月】

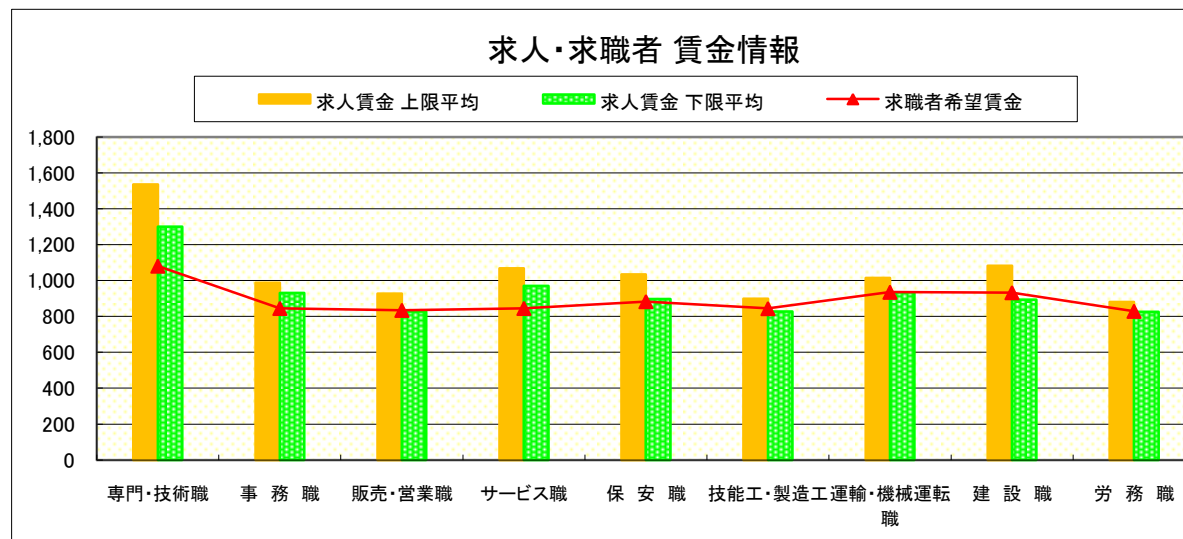
県 央

《宇都宮・那須烏山・鹿沼・真岡・日光》

求人賃金・求職者希望賃金情報(常用)

(単位:円)

| 職業別 | 求人賃金 | 求人賃金 | | 求職者希望賃金 |
|----------|-------|-------|-------|---------|
| | | 上限平均 | 下限平均 | |
| 専門・技術職 | 1,537 | 1,300 | 1,081 | |
| 事務職 | 987 | 931 | 846 | |
| 販売・営業職 | 927 | 827 | 835 | |
| サービス職 | 1,068 | 969 | 846 | |
| 保安職 | 1,034 | 897 | 884 | |
| 技能工・製造工 | 898 | 828 | 845 | |
| 運輸・機械運転職 | 1,016 | 934 | 936 | |
| 建設職 | 1,084 | 894 | 933 | |
| 労務職 | 882 | 825 | 830 | |
| 合計 | 1,074 | 968 | 871 | |



* 求人賃金・求職者希望賃金は、ハローワークシステム(職業紹介)新規求人・新規求職から抽出。

求人・求職者 賃金情報(フルタイム) 【2月】

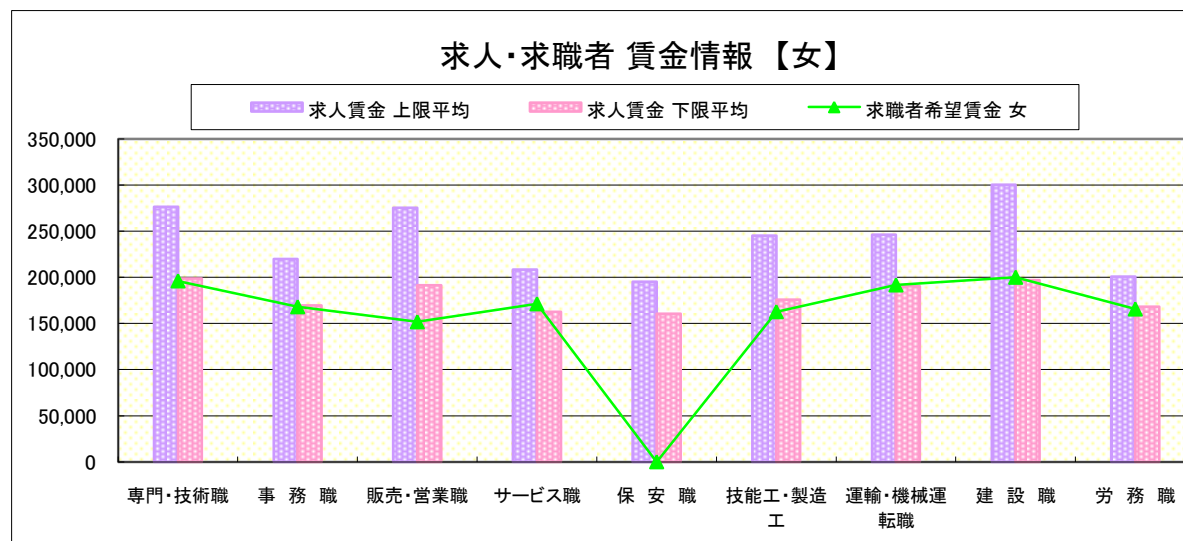
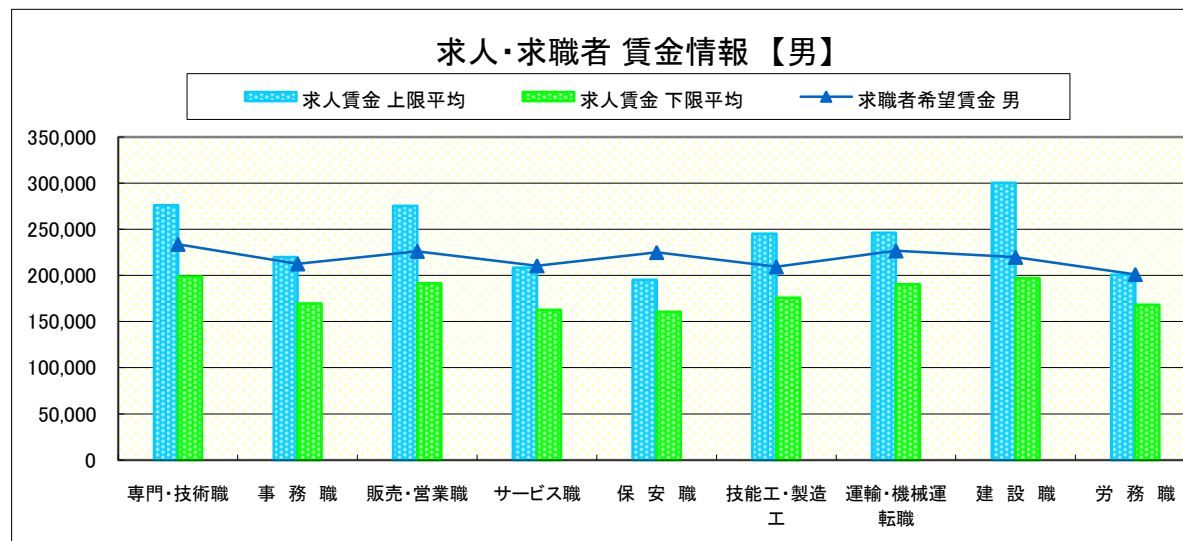
県 南 《栃木・佐野・足利・小山》

求人賃金・求職者希望賃金情報(常用) (単位:円)

| 職業別 | 職種 | 求人賃金 | | 求職者希望賃金 | |
|-------------|----------|---------|---------|---------|---------|
| | | 上限平均 | 下限平均 | 男 | 女 |
| 職 業 別 | 専門・技術職 | 276,274 | 198,718 | 233,846 | 196,079 |
| | 事務職 | 219,732 | 169,640 | 212,592 | 168,005 |
| | 販売・営業職 | 275,411 | 191,432 | 226,258 | 151,711 |
| | サービス職 | 208,363 | 162,608 | 210,622 | 171,219 |
| | 保安職 | 195,330 | 160,561 | 225,000 | - |
| | 技能工・製造工 | 245,129 | 175,918 | 209,460 | 162,652 |
| | 運輸・機械運転職 | 246,270 | 190,317 | 226,656 | 191,667 |
| | 建設職 | 300,408 | 197,073 | 219,779 | 200,000 |
| | 労務職 | 200,812 | 168,051 | 201,186 | 165,592 |
| | 合計 | | 243,502 | 179,600 | 214,969 |

* 求人賃金・求職者希望賃金は、ハローワークシステム(職業紹介)新規求人・新規求職から抽出。

* 求人賃金については、男女不問である。

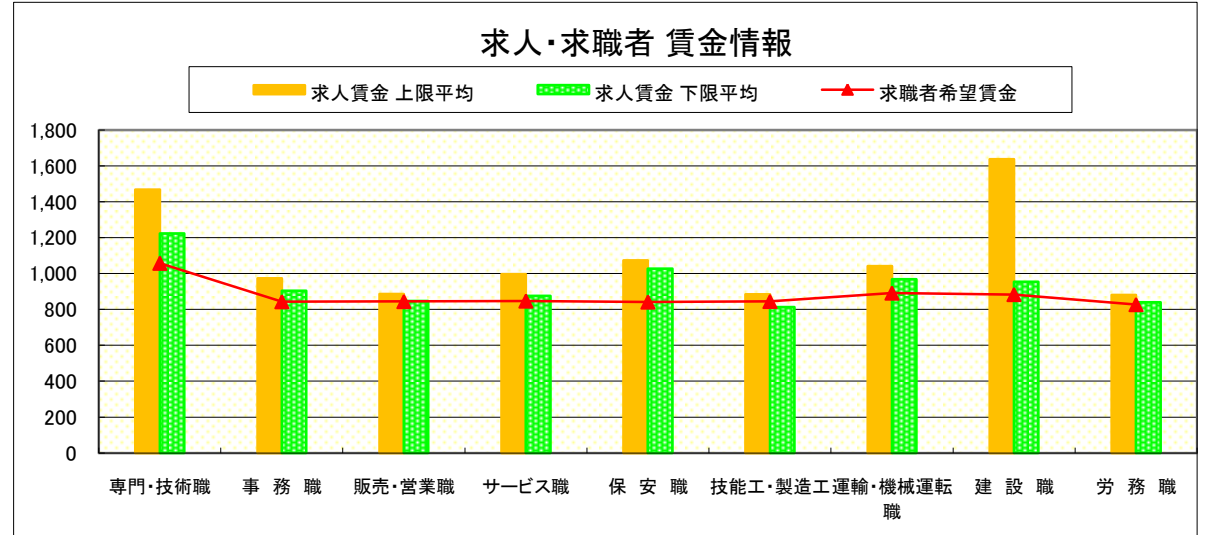


求人・求職者 賃金情報(パートタイム)【2月】

県 南 《栃木・佐野・足利・小山》

求人賃金・求職者希望賃金情報(常用) (単位:円)

| | 職業別 | 求人賃金 | | 求職者希望賃金 |
|--|----------|-------|-------|---------|
| | | 上限平均 | 下限平均 | |
| | 専門・技術職 | 1,469 | 1,223 | 1,057 |
| | 事務職 | 975 | 905 | 844 |
| | 販売・営業職 | 887 | 847 | 844 |
| | サービス職 | 997 | 876 | 847 |
| | 保安職 | 1,074 | 1,027 | 842 |
| | 技能工・製造工 | 884 | 813 | 845 |
| | 運輸・機械運転職 | 1,041 | 969 | 892 |
| | 建設職 | 1,637 | 955 | 883 |
| | 労務職 | 880 | 841 | 828 |
| | 合計 | 1,040 | 931 | 867 |



* 求人賃金・求職者希望賃金は、ハローワークシステム(職業紹介)新規求人・新規求職から抽出。

求人・求職者 賃金情報(フルタイム) 【2月】

宇 都 宮

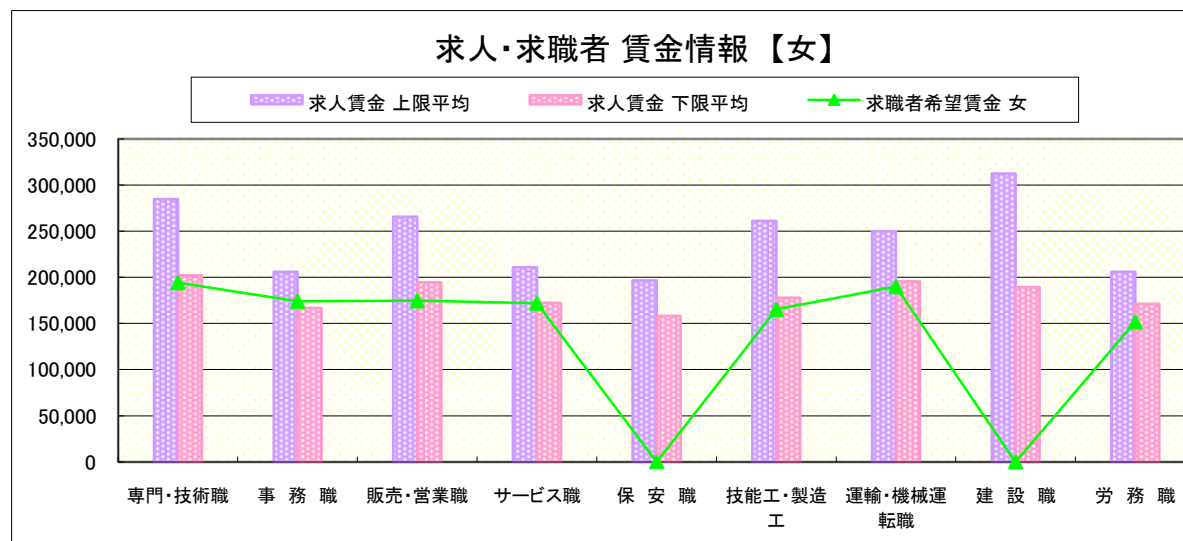
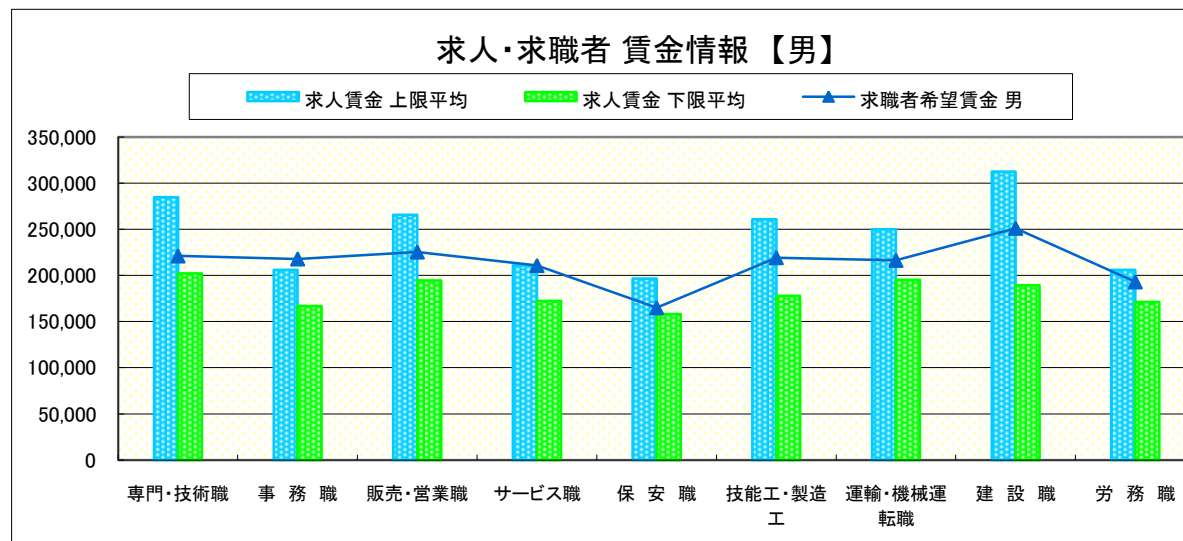
求人賃金・求職者希望賃金情報(常用)

(単位:円)

| | | 求人賃金 | | 求職者希望賃金 | |
|-------------|----------|---------|---------|---------|---------|
| | | 上限平均 | 下限平均 | 男 | 女 |
| 職 業 別 | 専門・技術職 | 284,852 | 202,096 | 221,154 | 194,333 |
| | 事務職 | 206,000 | 166,887 | 217,952 | 174,150 |
| | 販売・営業職 | 265,587 | 194,386 | 225,417 | 174,688 |
| | サービス職 | 210,858 | 172,365 | 210,776 | 172,059 |
| | 保安職 | 196,541 | 158,074 | 165,000 | - |
| | 技能工・製造工 | 260,973 | 177,912 | 219,315 | 165,357 |
| | 運輸・機械運転職 | 250,146 | 195,396 | 216,415 | 190,000 |
| | 建設職 | 312,424 | 189,421 | 251,111 | - |
| | 労務職 | 206,101 | 171,195 | 193,077 | 151,765 |
| | 合計 | 250,443 | 185,362 | 216,310 | 176,646 |

* 求人賃金・求職者希望賃金は、ハローワークシステム(職業紹介)新規求人・新規求職から抽出。

* 求人賃金については、男女不問である。



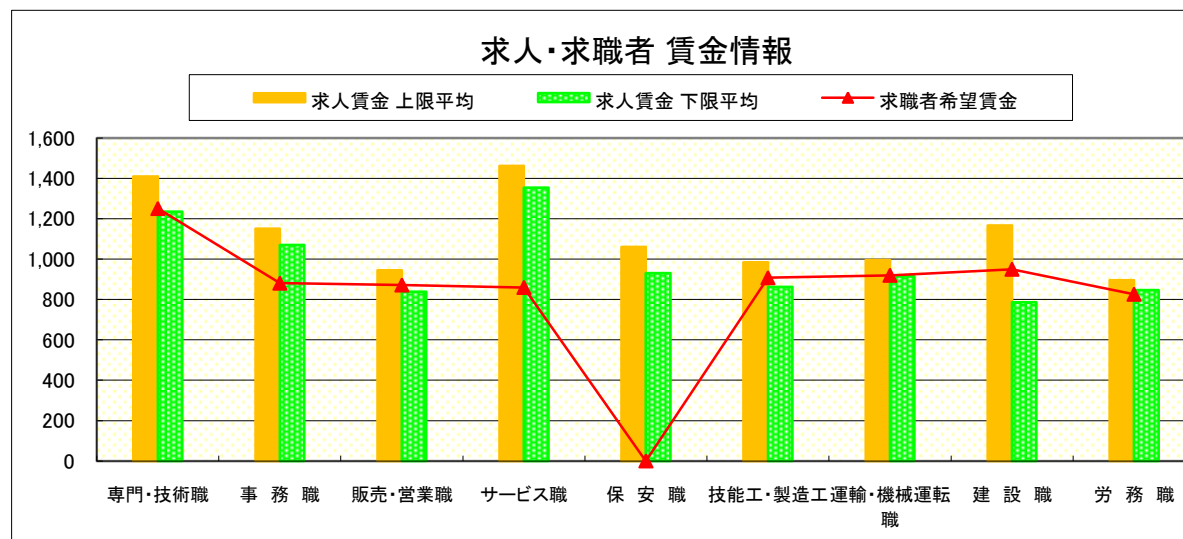
求人・求職者 賃金情報(パートタイム)【2月】

宇 都 宮

求人賃金・求職者希望賃金情報(常用)

(単位:円)

| | 職業別 | 求人賃金 | | 求職者希望賃金 |
|--|----------|-------|-------|---------|
| | | 上限平均 | 下限平均 | |
| | 専門・技術職 | 1,409 | 1,235 | 1,251 |
| | 事務職 | 1,151 | 1,070 | 881 |
| | 販売・営業職 | 945 | 838 | 872 |
| | サービス職 | 1,462 | 1,354 | 860 |
| | 保安職 | 1,061 | 931 | - |
| | 技能工・製造工 | 984 | 863 | 908 |
| | 運輸・機械運転職 | 996 | 914 | 920 |
| | 建設職 | 1,167 | 787 | 950 |
| | 労務職 | 896 | 847 | 826 |
| | 合計 | 1,229 | 1,121 | 927 |



* 求人賃金・求職者希望賃金は、ハローワークシステム(職業紹介)新規求人・新規求職から抽出。

求人・求職者 賃金情報(フルタイム) 【2月】

那 須 烏 山

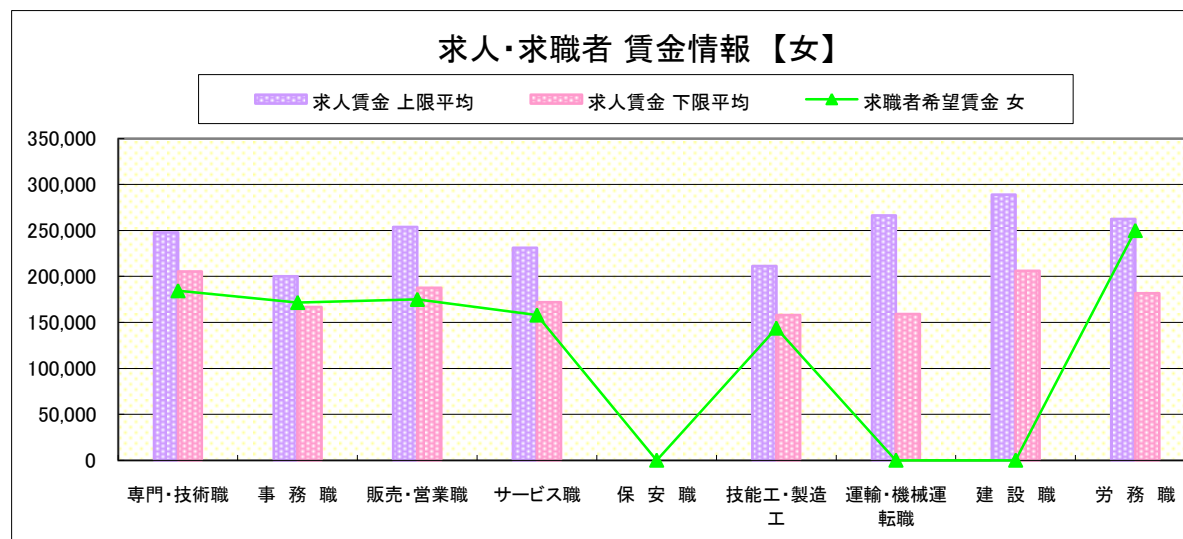
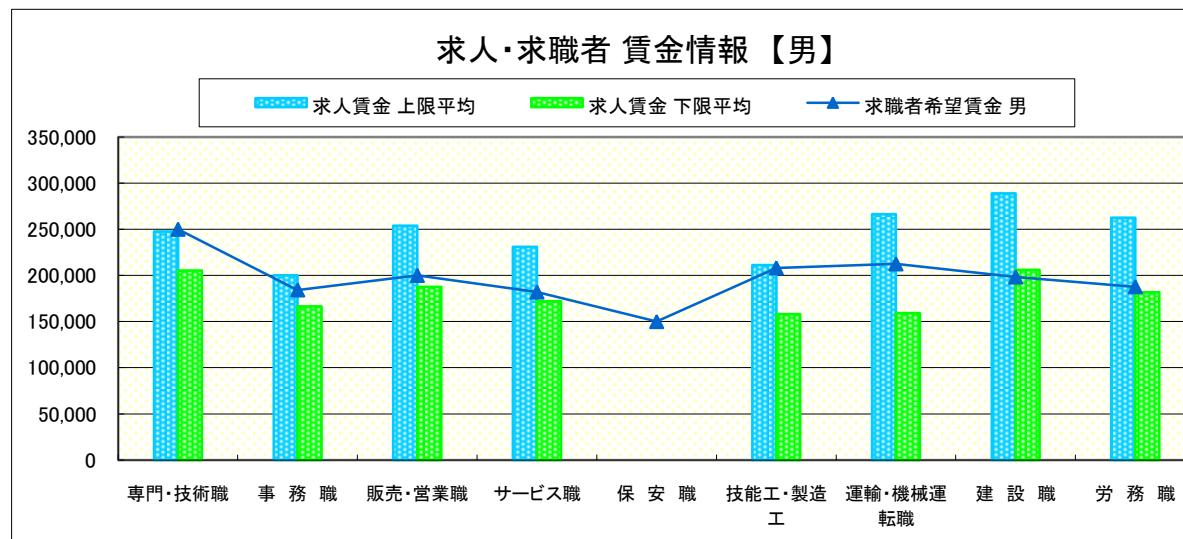
求人賃金・求職者希望賃金情報(常用)

(単位:円)

| | 職業別 | 求人賃金 | | 求職者希望賃金 | |
|--|----------|---------|---------|---------|---------|
| | | 上限平均 | 下限平均 | 男 | 女 |
| | 専門・技術職 | 247,704 | 205,373 | 250,000 | 184,444 |
| | 事務職 | 200,158 | 166,587 | 184,286 | 171,667 |
| | 販売・営業職 | 253,750 | 187,500 | 200,000 | 175,000 |
| | サービス職 | 231,021 | 171,998 | 182,000 | 158,000 |
| | 保安職 | - | - | 150,000 | - |
| | 技能工・製造工 | 211,311 | 157,943 | 208,214 | 143,750 |
| | 運輸・機械運転職 | 266,253 | 159,133 | 212,500 | - |
| | 建設職 | 288,800 | 205,925 | 198,333 | - |
| | 労務職 | 262,476 | 181,836 | 187,778 | 250,000 |
| | 合計 | 236,978 | 177,334 | 204,493 | 169,189 |

* 求人賃金・求職者希望賃金は、ハローワークシステム(職業紹介)新規求人・新規求職から抽出。

* 求人賃金については、男女不問である。



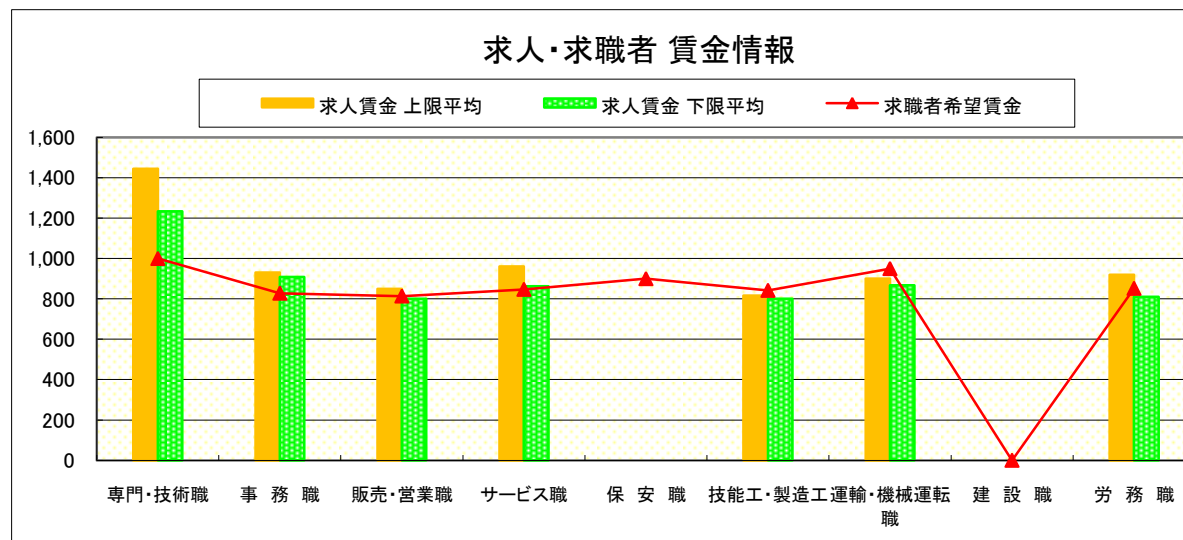
求人・求職者 賃金情報(パートタイム)【2月】

那 須 烏 山

求人賃金・求職者希望賃金情報(常用)

(単位:円)

| 職業別 | | 求人賃金 | | 求職者希望賃金 |
|-------------|----------|-------|-------|---------|
| | | 上限平均 | 下限平均 | |
| 職 業 別 | 専門・技術職 | 1,444 | 1,233 | 1,000 |
| | 事務職 | 930 | 908 | 828 |
| | 販売・営業職 | 850 | 800 | 814 |
| | サービス職 | 960 | 863 | 847 |
| | 保安職 | - | - | 900 |
| | 技能工・製造工 | 817 | 800 | 842 |
| | 運輸・機械運転職 | 900 | 867 | 950 |
| | 建設職 | - | - | - |
| | 労務職 | 920 | 810 | 852 |
| | 合計 | 1,036 | 934 | 852 |



* 求人賃金・求職者希望賃金は、ハローワークシステム(職業紹介)新規求人・新規求職から抽出。

求人・求職者 賃金情報(フルタイム) 【2月】

鹿 沼

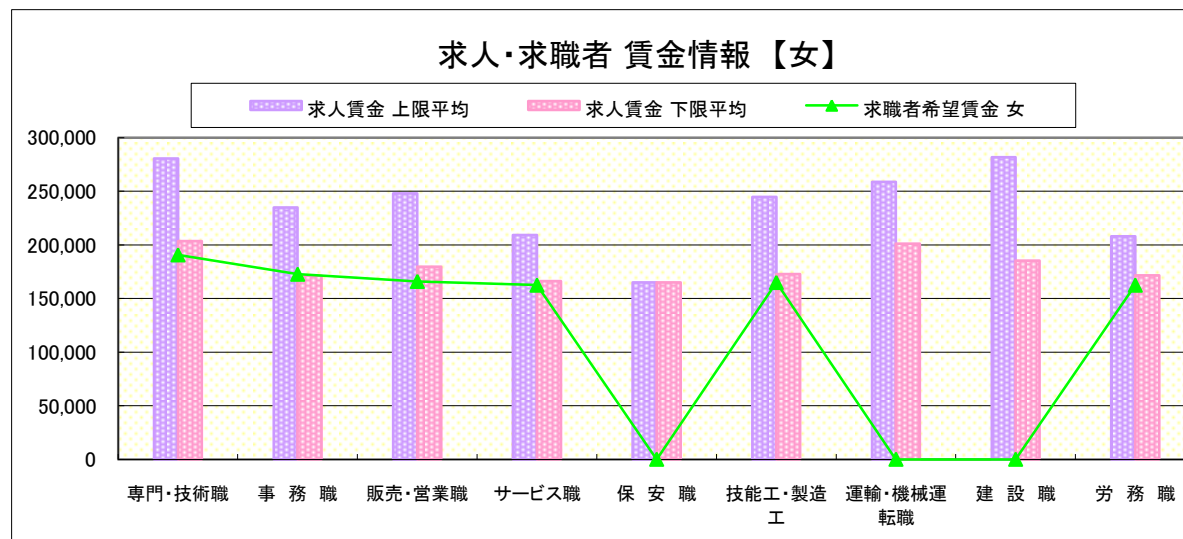
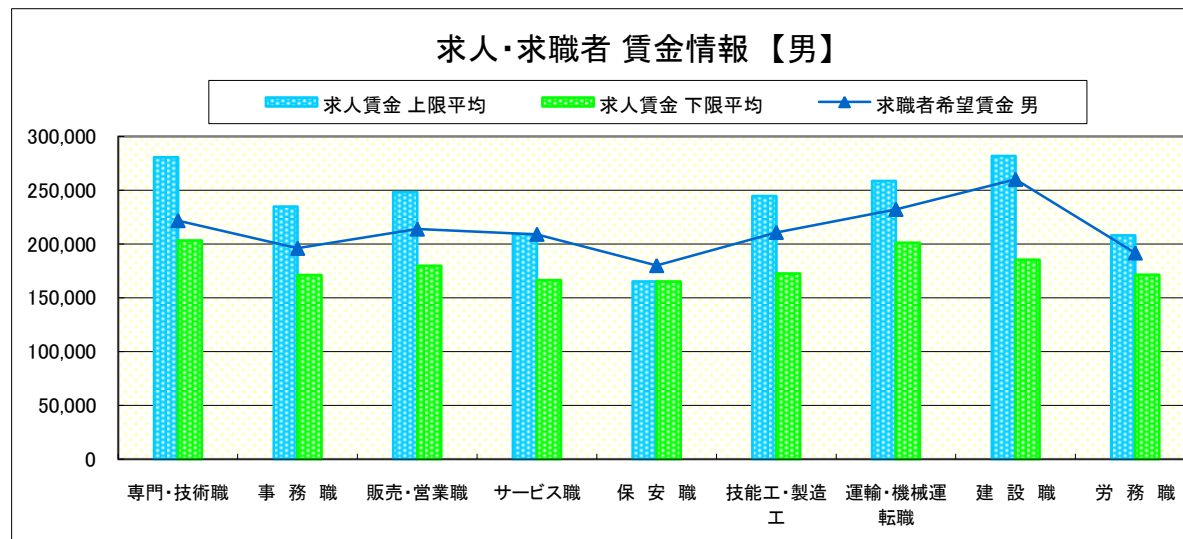
求人賃金・求職者希望賃金情報(常用)

(単位:円)

| | | 求人賃金 | | 求職者希望賃金 | |
|-------------|----------|---------|---------|---------|---------|
| | | 上限平均 | 下限平均 | 男 | 女 |
| 職 業 別 | 専門・技術職 | 280,460 | 203,343 | 221,667 | 190,769 |
| | 事務職 | 234,810 | 171,138 | 196,000 | 172,692 |
| | 販売・営業職 | 248,036 | 179,749 | 213,846 | 166,000 |
| | サービス職 | 209,249 | 166,257 | 209,000 | 162,500 |
| | 保安職 | 165,000 | 165,000 | 180,000 | - |
| | 技能工・製造工 | 244,589 | 172,608 | 210,789 | 165,000 |
| | 運輸・機械運転職 | 258,670 | 201,099 | 232,143 | - |
| | 建設職 | 281,800 | 185,394 | 260,000 | - |
| | 労務職 | 207,815 | 171,470 | 191,667 | 162,500 |
| | 合計 | 247,272 | 182,975 | 213,333 | 172,708 |

* 求人賃金・求職者希望賃金は、ハローワークシステム(職業紹介)新規求人・新規求職から抽出。

* 求人賃金については、男女不問である。



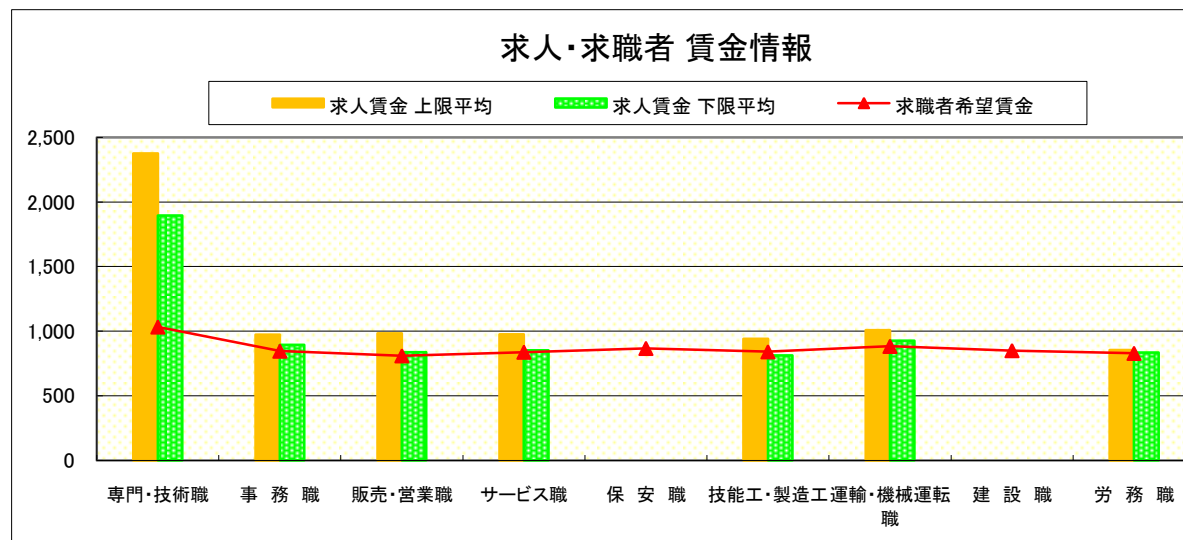
求人・求職者 賃金情報(パートタイム)【2月】

鹿 沼

求人賃金・求職者希望賃金情報(常用)

(単位:円)

| | | 求人賃金 | | 求職者希望賃金 |
|-------------|----------|-------|-------|---------|
| | | 上限平均 | 下限平均 | |
| 職 業 別 | 専門・技術職 | 2,376 | 1,896 | 1,032 |
| | 事務職 | 972 | 894 | 846 |
| | 販売・営業職 | 982 | 836 | 810 |
| | サービス職 | 975 | 851 | 838 |
| | 保安職 | - | - | 867 |
| | 技能工・製造工 | 941 | 811 | 841 |
| | 運輸・機械運転職 | 1,007 | 925 | 883 |
| | 建設職 | - | - | 850 |
| | 労務職 | 855 | 834 | 829 |
| | 合計 | 1,181 | 1,023 | 851 |



* 求人賃金・求職者希望賃金は、ハローワークシステム(職業紹介)新規求人・新規求職から抽出。

求人・求職者 賃金情報(フルタイム) 【2月】

栃 木

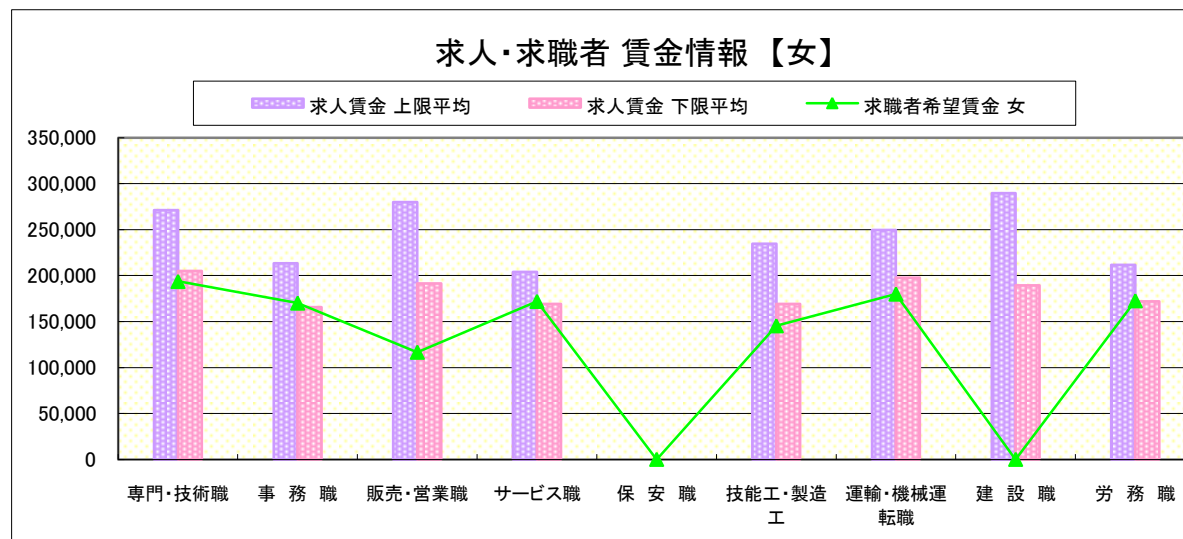
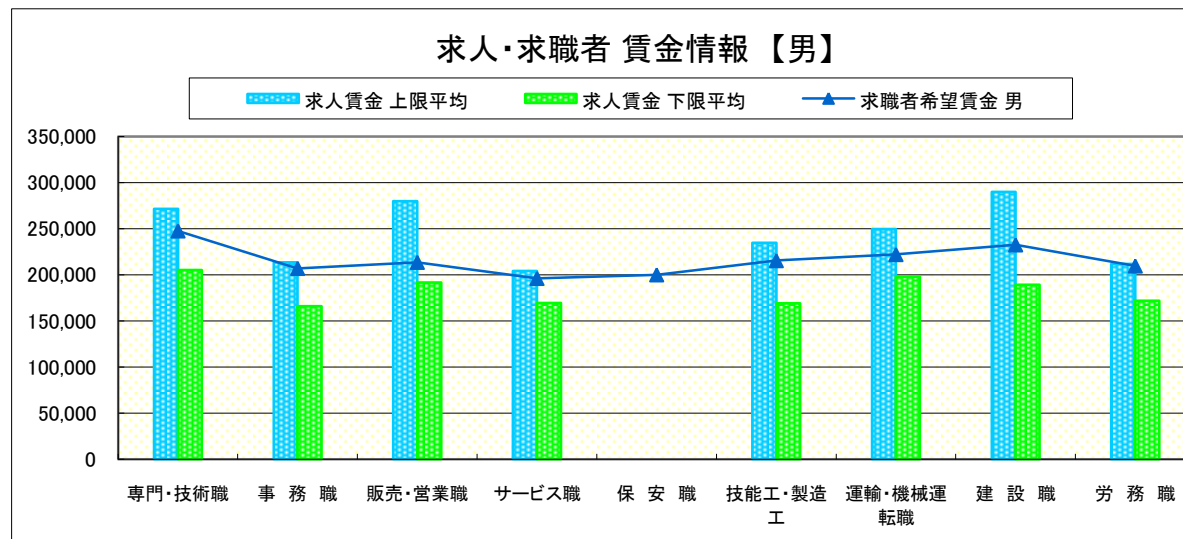
求人賃金・求職者希望賃金情報(常用)

(単位:円)

| | | 求人賃金 | | 求職者希望賃金 | |
|-------------|----------|---------|---------|---------|---------|
| | | 上限平均 | 下限平均 | 男 | 女 |
| 職 業 別 | 専門・技術職 | 271,321 | 205,034 | 247,647 | 193,704 |
| | 事務職 | 213,358 | 165,817 | 206,957 | 170,172 |
| | 販売・営業職 | 279,751 | 191,403 | 213,571 | 116,667 |
| | サービス職 | 204,096 | 169,304 | 196,111 | 172,000 |
| | 保安職 | - | - | 200,000 | - |
| | 技能工・製造工 | 234,710 | 169,075 | 215,395 | 145,455 |
| | 運輸・機械運転職 | 249,497 | 197,651 | 222,000 | 180,000 |
| | 建設職 | 289,705 | 189,245 | 232,500 | - |
| | 労務職 | 211,569 | 171,750 | 209,583 | 172,727 |
| 合計 | | 239,881 | 180,394 | 215,721 | 172,069 |

* 求人賃金・求職者希望賃金は、ハローワークシステム(職業紹介)新規求人・新規求職から抽出。

* 求人賃金については、男女不問である。



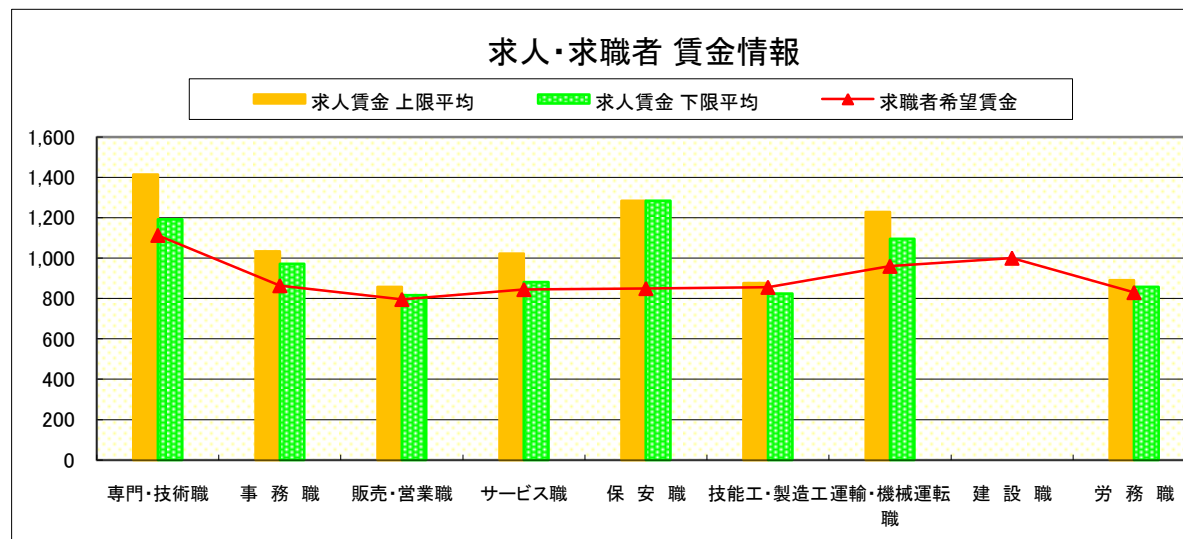
求人・求職者 賃金情報(パートタイム)【2月】

栃 木

求人賃金・求職者希望賃金情報(常用)

(単位:円)

| | 職業別 | 求人賃金 | | 求職者希望賃金 |
|--|----------|-------|-------|---------|
| | | 上限平均 | 下限平均 | |
| | 専門・技術職 | 1,414 | 1,193 | 1,113 |
| | 事務職 | 1,034 | 972 | 864 |
| | 販売・営業職 | 858 | 816 | 796 |
| | サービス職 | 1,023 | 882 | 845 |
| | 保安職 | 1,284 | 1,284 | 850 |
| | 技能工・製造工 | 877 | 824 | 856 |
| | 運輸・機械運転職 | 1,229 | 1,096 | 960 |
| | 建設職 | - | - | 1,000 |
| | 労務職 | 891 | 858 | 830 |
| | 合計 | 1,058 | 951 | 887 |



* 求人賃金・求職者希望賃金は、ハローワークシステム(職業紹介)新規求人・新規求職から抽出。

求人・求職者 賃金情報(フルタイム) 【2月】

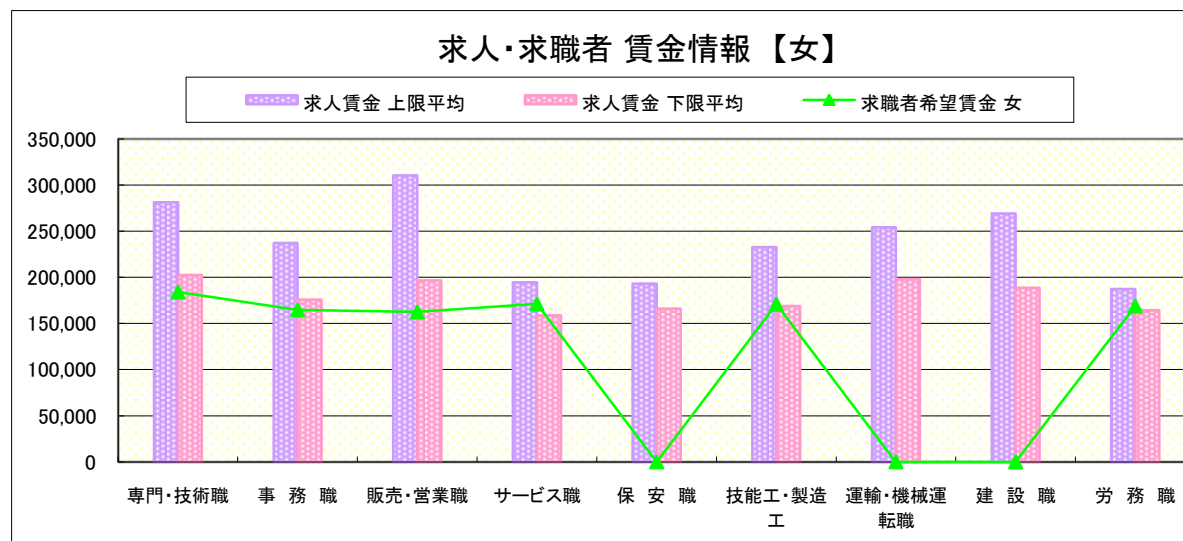
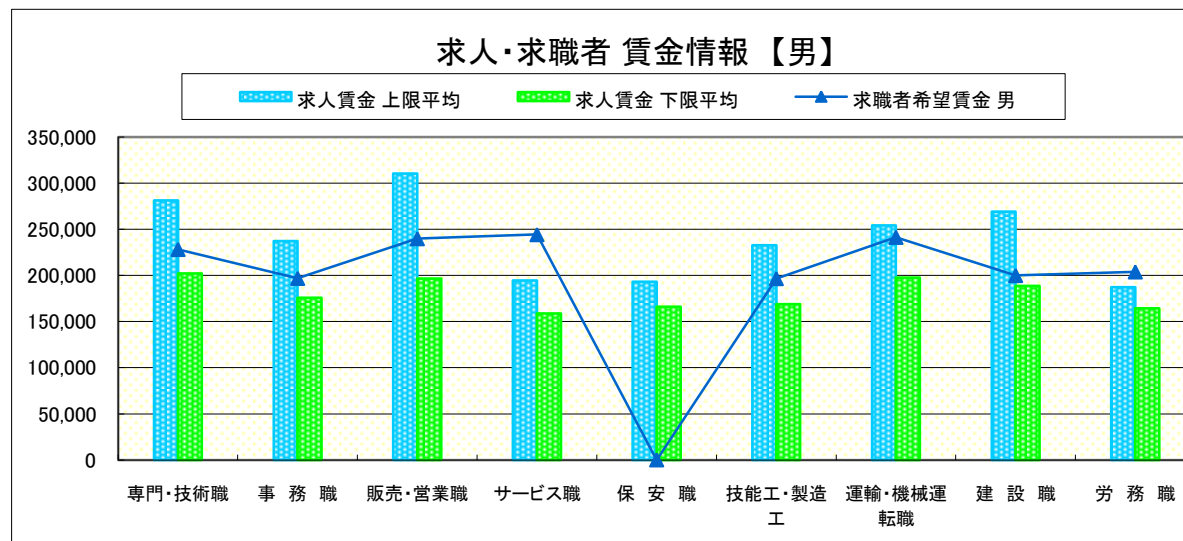
佐 野

求人賃金・求職者希望賃金情報(常用) (単位:円)

| | 職業別 | 求人賃金 | | 求職者希望賃金 | |
|--|----------|---------|---------|---------|---------|
| | | 上限平均 | 下限平均 | 男 | 女 |
| | 専門・技術職 | 281,419 | 202,328 | 228,333 | 184,118 |
| | 事務職 | 237,272 | 175,924 | 196,923 | 164,627 |
| | 販売・営業職 | 310,429 | 196,717 | 240,000 | 162,500 |
| | サービス職 | 194,531 | 158,818 | 244,375 | 171,111 |
| | 保安職 | 193,013 | 166,200 | - | - |
| | 技能工・製造工 | 232,648 | 168,821 | 196,716 | 170,909 |
| | 運輸・機械運転職 | 254,122 | 197,829 | 241,500 | - |
| | 建設職 | 269,171 | 188,776 | 200,000 | - |
| | 労務職 | 187,283 | 164,327 | 203,929 | 168,889 |
| | 合計 | 241,742 | 178,780 | 211,317 | 168,769 |

* 求人賃金・求職者希望賃金は、ハローワークシステム(職業紹介)新規求人・新規求職から抽出。

* 求人賃金については、男女不問である。



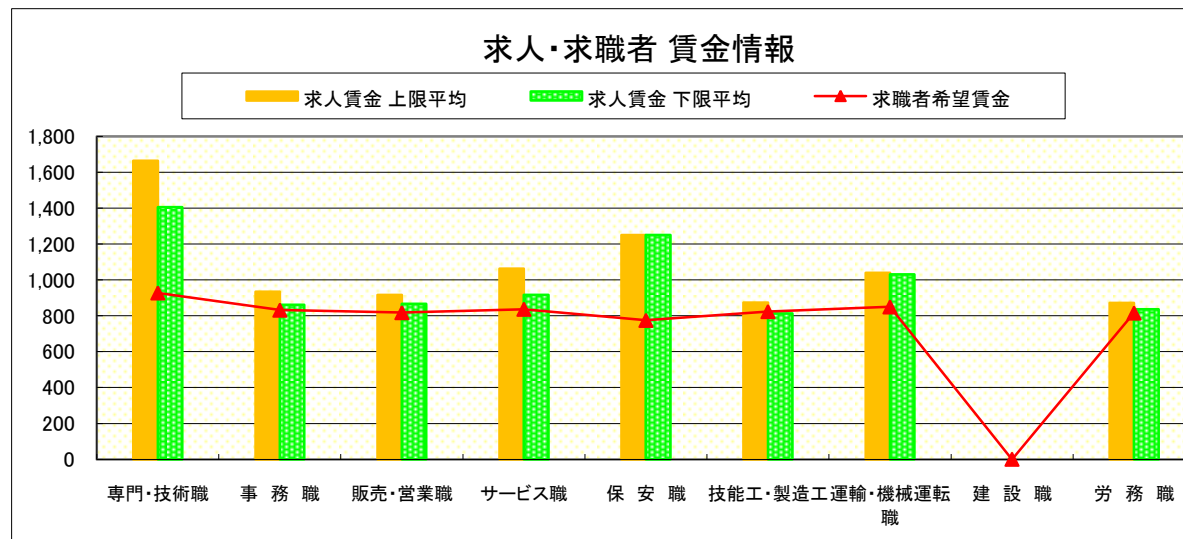
求人・求職者 賃金情報(パートタイム)【2月】

佐野

求人賃金・求職者希望賃金情報(常用)

(単位:円)

| 職業別 | | 求人賃金 | | 求職者希望賃金 |
|-----|----------|-------|-------|---------|
| | | 上限平均 | 下限平均 | |
| 職業別 | 専門・技術職 | 1,665 | 1,405 | 928 |
| | 事務職 | 935 | 861 | 832 |
| | 販売・営業職 | 917 | 867 | 818 |
| | サービス職 | 1,063 | 917 | 837 |
| | 保安職 | 1,250 | 1,250 | 775 |
| | 技能工・製造工 | 874 | 813 | 824 |
| | 運輸・機械運転職 | 1,039 | 1,030 | 850 |
| | 建設職 | - | - | - |
| | 労務職 | 872 | 836 | 816 |
| | 合計 | 1,069 | 961 | 830 |



* 求人賃金・求職者希望賃金は、ハローワークシステム(職業紹介)新規求人・新規求職から抽出。

求人・求職者 賃金情報(フルタイム) 【2月】

足 利

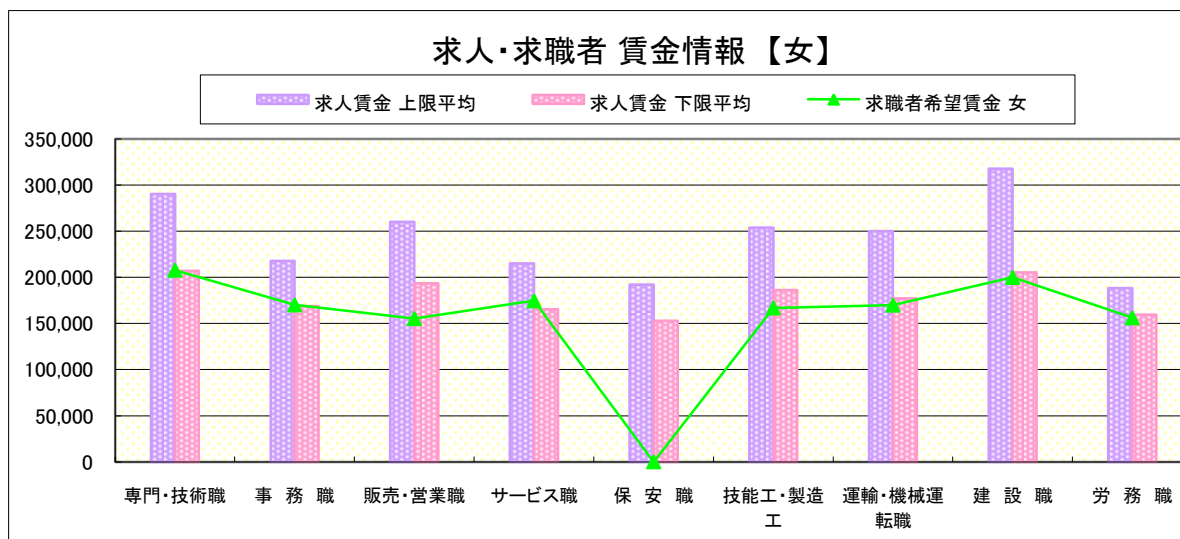
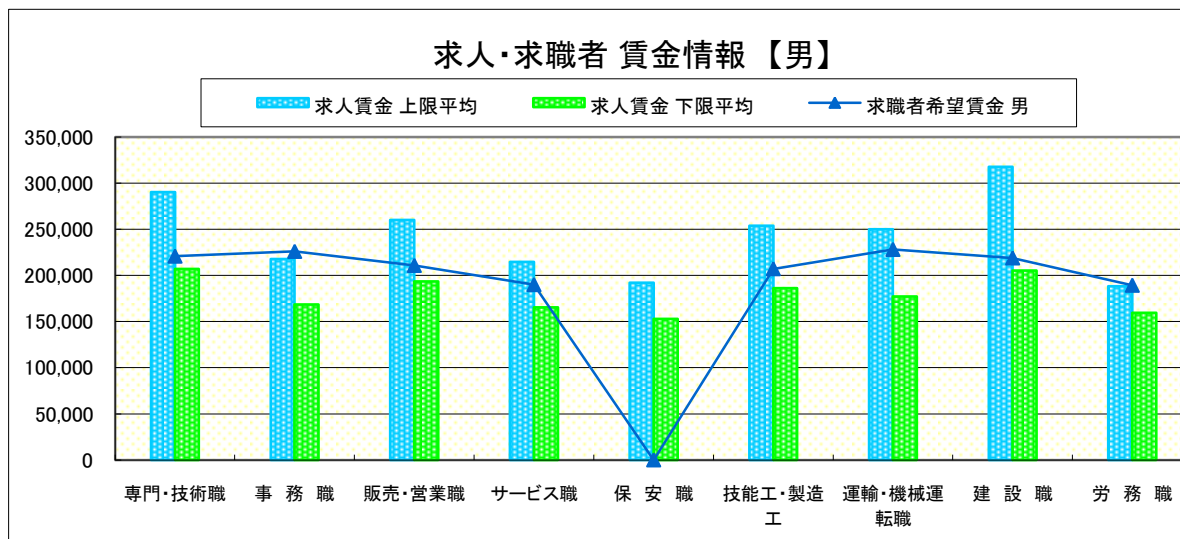
求人賃金・求職者希望賃金情報(常用)

(単位:円)

| | 職業別 | 求人賃金 | | 求職者希望賃金 | |
|--|----------|---------|---------|---------|---------|
| | | 上限平均 | 下限平均 | 男 | 女 |
| | 専門・技術職 | 290,160 | 206,992 | 220,833 | 207,857 |
| | 事務職 | 217,706 | 168,672 | 226,000 | 170,267 |
| | 販売・営業職 | 260,133 | 193,442 | 210,769 | 155,455 |
| | サービス職 | 214,817 | 165,422 | 190,000 | 174,667 |
| | 保安職 | 192,078 | 152,744 | - | - |
| | 技能工・製造工 | 253,724 | 186,194 | 207,213 | 166,875 |
| | 運輸・機械運転職 | 250,133 | 177,273 | 228,125 | 170,000 |
| | 建設職 | 317,839 | 205,200 | 218,889 | 200,000 |
| | 労務職 | 188,365 | 159,360 | 189,286 | 156,250 |
| | 合計 | 248,148 | 184,077 | 212,222 | 175,849 |

* 求人賃金・求職者希望賃金は、ハローワークシステム(職業紹介)新規求人・新規求職から抽出。

* 求人賃金については、男女不問である。



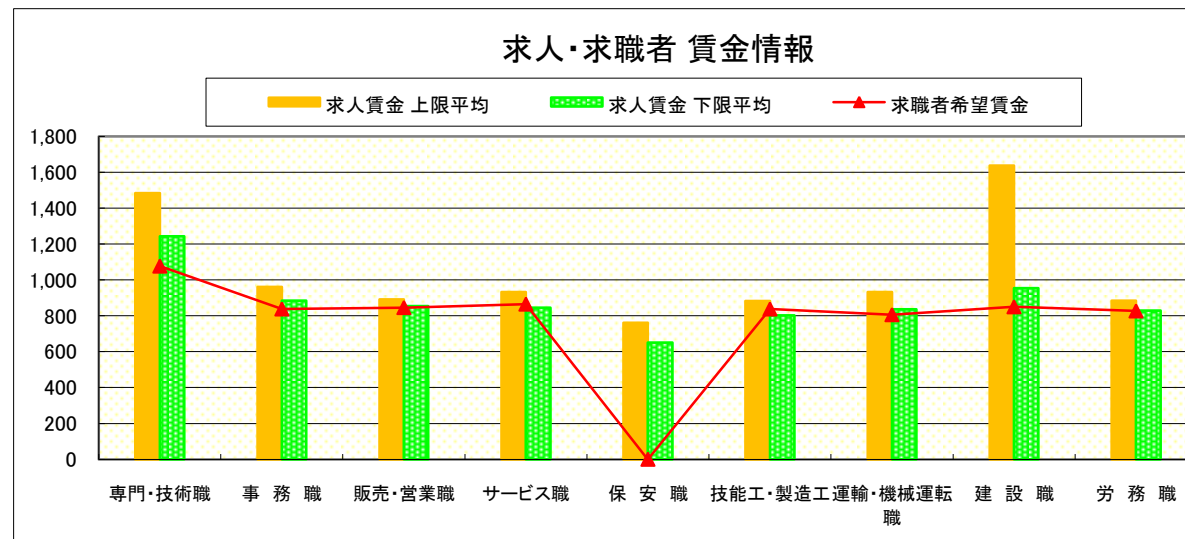
求人・求職者 賃金情報(パートタイム)【2月】

足 利

求人賃金・求職者希望賃金情報(常用)

(単位:円)

| | | 求人賃金 | | 求職者希望賃金 |
|-------------|----------|-------|-------|---------|
| | | 上限平均 | 下限平均 | |
| 職 業 別 | 専門・技術職 | 1,484 | 1,244 | 1,077 |
| | 事務職 | 961 | 885 | 838 |
| | 販売・営業職 | 892 | 855 | 846 |
| | サービス職 | 932 | 845 | 865 |
| | 保安職 | 762 | 650 | - |
| | 技能工・製造工 | 882 | 803 | 838 |
| | 運輸・機械運転職 | 932 | 836 | 806 |
| | 建設職 | 1,637 | 955 | 850 |
| | 労務職 | 884 | 830 | 827 |
| | 合 計 | 1,030 | 921 | 867 |



* 求人賃金・求職者希望賃金は、ハローワークシステム(職業紹介)新規求人・新規求職から抽出。

求人・求職者 賃金情報(フルタイム) 【2月】

真 岡

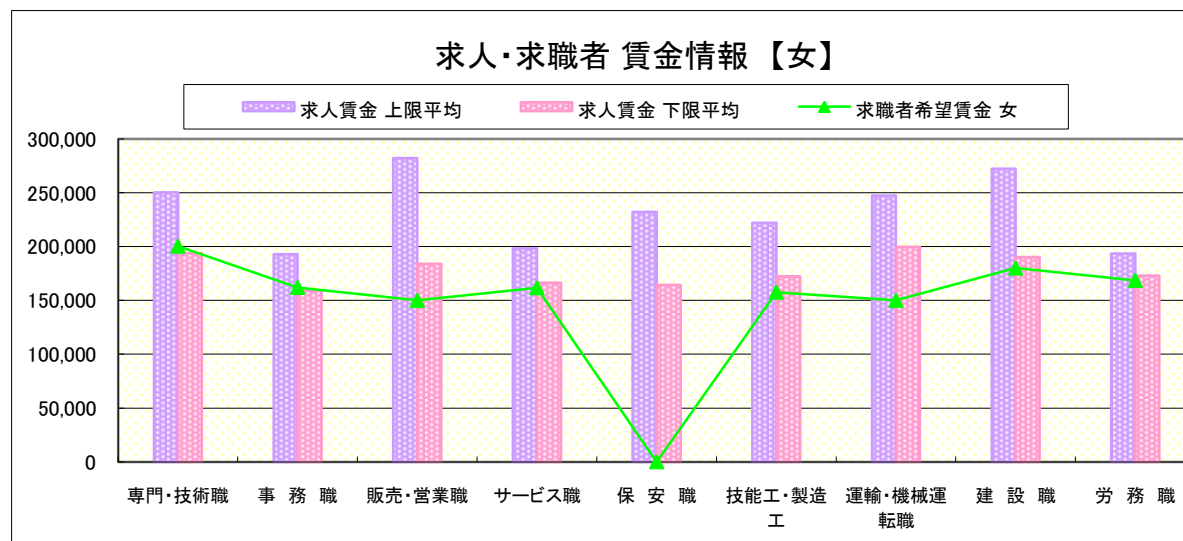
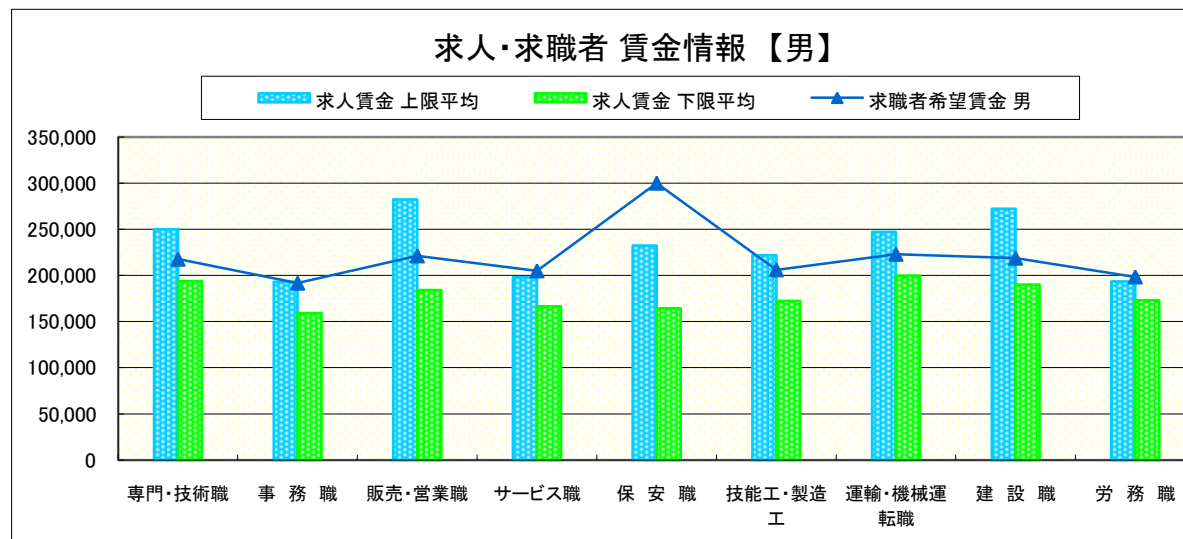
求人賃金・求職者希望賃金情報(常用)

(単位:円)

| | 職業別 | 求人賃金 | | 求職者希望賃金 | |
|--|----------|---------|---------|---------|---------|
| | | 上限平均 | 下限平均 | 男 | 女 |
| | 専門・技術職 | 250,182 | 193,741 | 217,647 | 200,357 |
| | 事務職 | 193,034 | 158,989 | 191,667 | 162,063 |
| | 販売・営業職 | 282,205 | 184,042 | 221,250 | 150,000 |
| | サービス職 | 198,156 | 166,530 | 205,000 | 161,739 |
| | 保安職 | 232,250 | 164,250 | 300,000 | - |
| | 技能工・製造工 | 222,118 | 172,475 | 206,154 | 157,647 |
| | 運輸・機械運転職 | 247,350 | 199,821 | 222,941 | 150,000 |
| | 建設職 | 272,178 | 190,128 | 218,750 | 180,000 |
| | 労務職 | 193,409 | 172,949 | 198,429 | 168,571 |
| | 合計 | 226,203 | 178,342 | 206,827 | 168,795 |

* 求人賃金・求職者希望賃金は、ハローワークシステム(職業紹介)新規求人・新規求職から抽出。

* 求人賃金については、男女不問である。



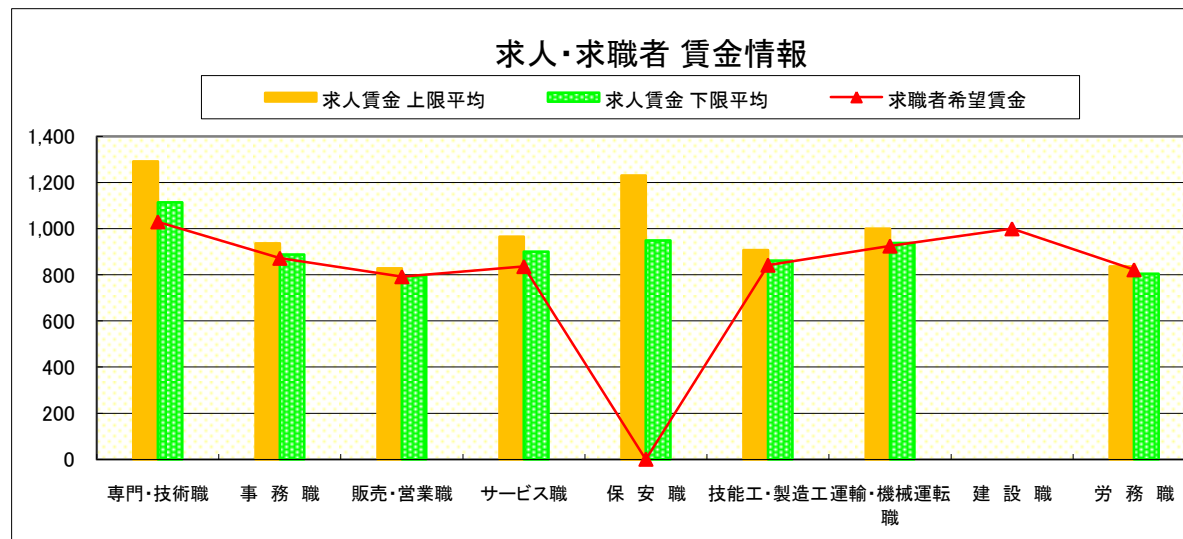
求人・求職者 賃金情報(パートタイム)【2月】

真 岡

求人賃金・求職者希望賃金情報(常用)

(単位:円)

| 職業別 | | 求人賃金 | | 求職者希望賃金 |
|-------------|----------|-------|-------|---------|
| | | 上限平均 | 下限平均 | |
| 職 業 別 | 専門・技術職 | 1,292 | 1,114 | 1,030 |
| | 事務職 | 936 | 888 | 872 |
| | 販売・営業職 | 828 | 793 | 792 |
| | サービス職 | 966 | 900 | 836 |
| | 保安職 | 1,231 | 949 | - |
| | 技能工・製造工 | 907 | 861 | 842 |
| | 運輸・機械運転職 | 1,000 | 938 | 925 |
| | 建設職 | - | - | 1,000 |
| | 労務職 | 837 | 804 | 822 |
| | 合計 | 944 | 879 | 858 |



* 求人賃金・求職者希望賃金は、ハローワークシステム(職業紹介)新規求人・新規求職から抽出。

求人・求職者 賃金情報(フルタイム) 【2月】

矢板

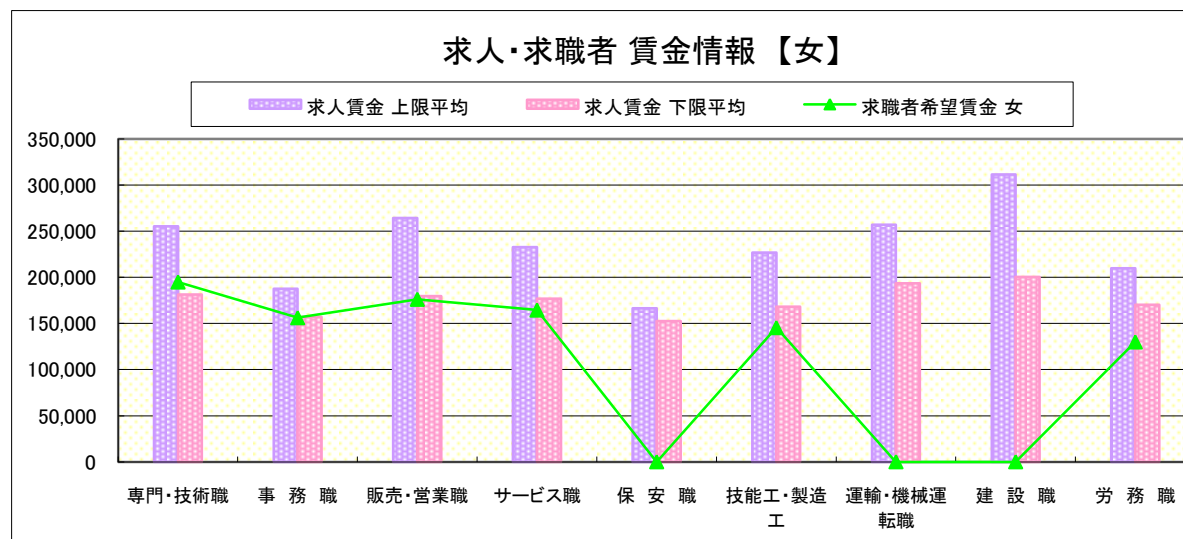
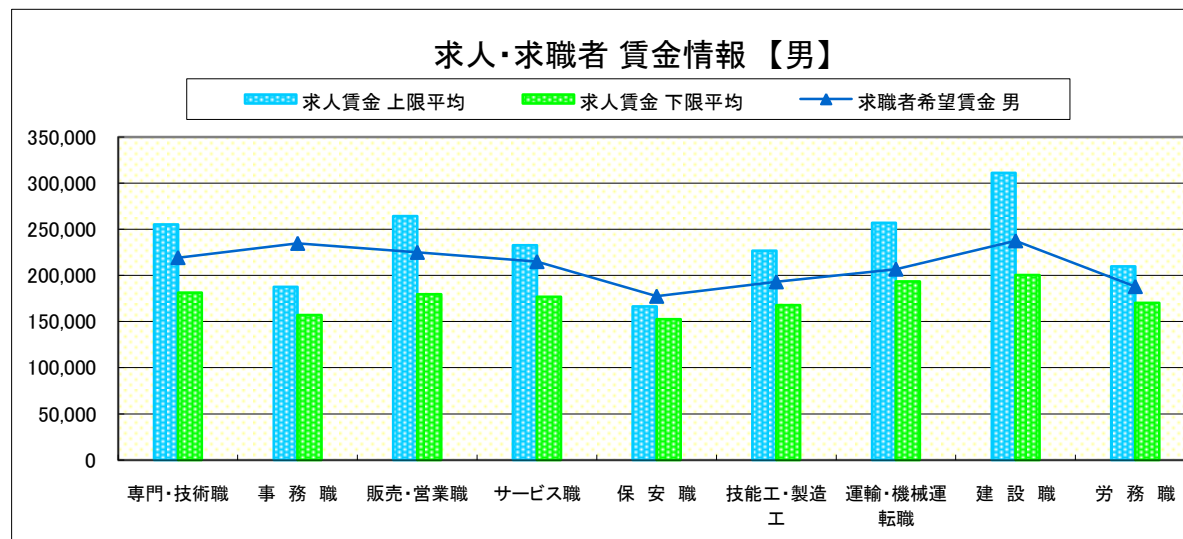
求人賃金・求職者希望賃金情報(常用)

(単位:円)

| | 職種 | 求人賃金 | | 求職者希望賃金 | |
|-----|----------|---------|---------|---------|---------|
| | | 上限平均 | 下限平均 | 男 | 女 |
| 職業別 | 専門・技術職 | 255,395 | 181,319 | 219,333 | 195,000 |
| | 事務職 | 187,689 | 157,201 | 234,737 | 156,279 |
| | 販売・営業職 | 264,392 | 179,699 | 225,000 | 176,250 |
| | サービス職 | 232,570 | 176,883 | 215,000 | 164,583 |
| | 保安職 | 166,480 | 152,680 | 177,500 | - |
| | 技能工・製造工 | 226,791 | 167,995 | 193,125 | 145,500 |
| | 運輸・機械運転職 | 256,958 | 193,555 | 206,818 | - |
| | 建設職 | 311,292 | 200,319 | 237,500 | - |
| | 労務職 | 209,663 | 170,175 | 188,000 | 130,000 |
| | 合計 | | 240,782 | 177,460 | 208,701 |

* 求人賃金・求職者希望賃金は、ハローワークシステム(職業紹介)新規求人・新規求職から抽出。

* 求人賃金については、男女不問である。

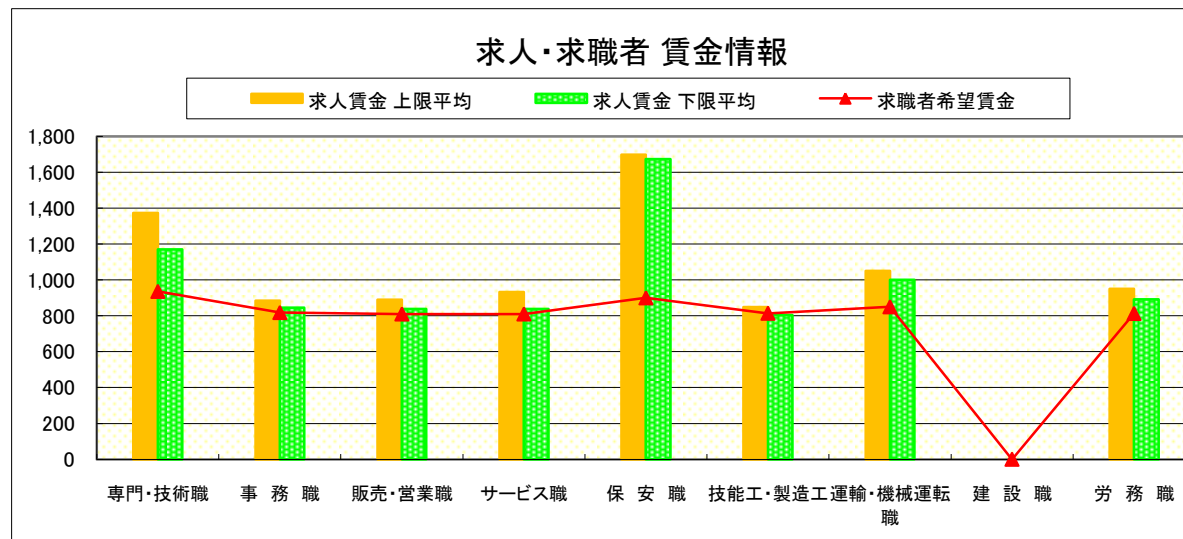


求人・求職者 賃金情報(パートタイム)【2月】

矢板

求人賃金・求職者希望賃金情報(常用) (単位:円)

| | | 求人賃金 | | 求職者希望賃金 |
|-----|----------|-------|-------|---------|
| | | 上限平均 | 下限平均 | |
| 職業別 | 専門・技術職 | 1,374 | 1,170 | 936 |
| | 事務職 | 885 | 845 | 818 |
| | 販売・営業職 | 890 | 838 | 810 |
| | サービス職 | 933 | 838 | 810 |
| | 保安職 | 1,699 | 1,674 | 900 |
| | 技能工・製造工 | 849 | 805 | 814 |
| | 運輸・機械運転職 | 1,050 | 1,000 | 850 |
| | 建設職 | - | - | - |
| | 労務職 | 950 | 892 | 813 |
| | 合計 | 1,013 | 925 | 824 |



* 求人賃金・求職者希望賃金は、ハローワークシステム(職業紹介)新規求人・新規求職から抽出。

求人・求職者 賃金情報(フルタイム) 【2月】

大田原

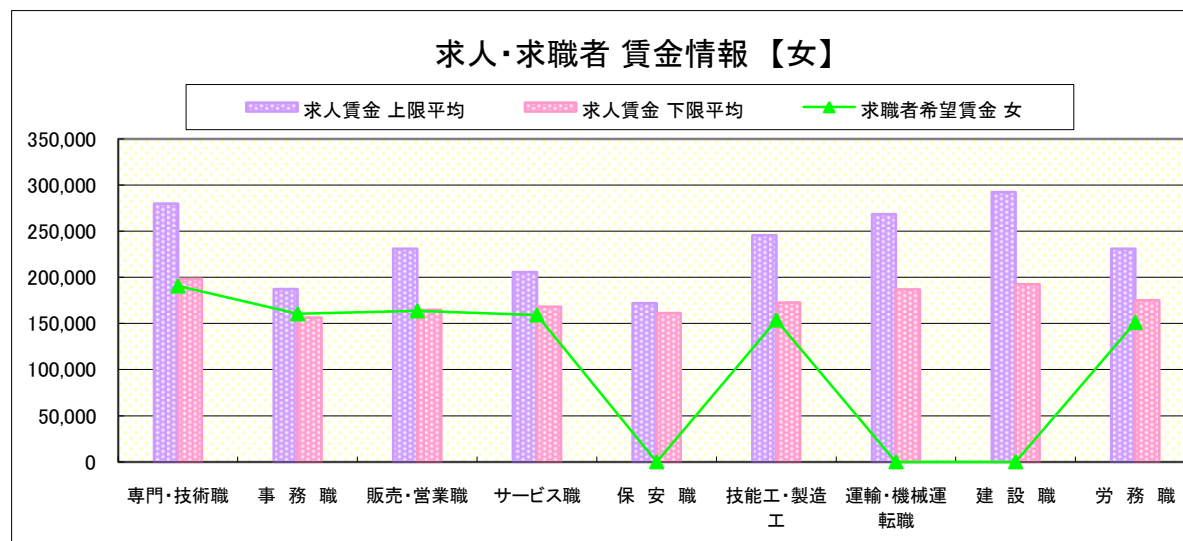
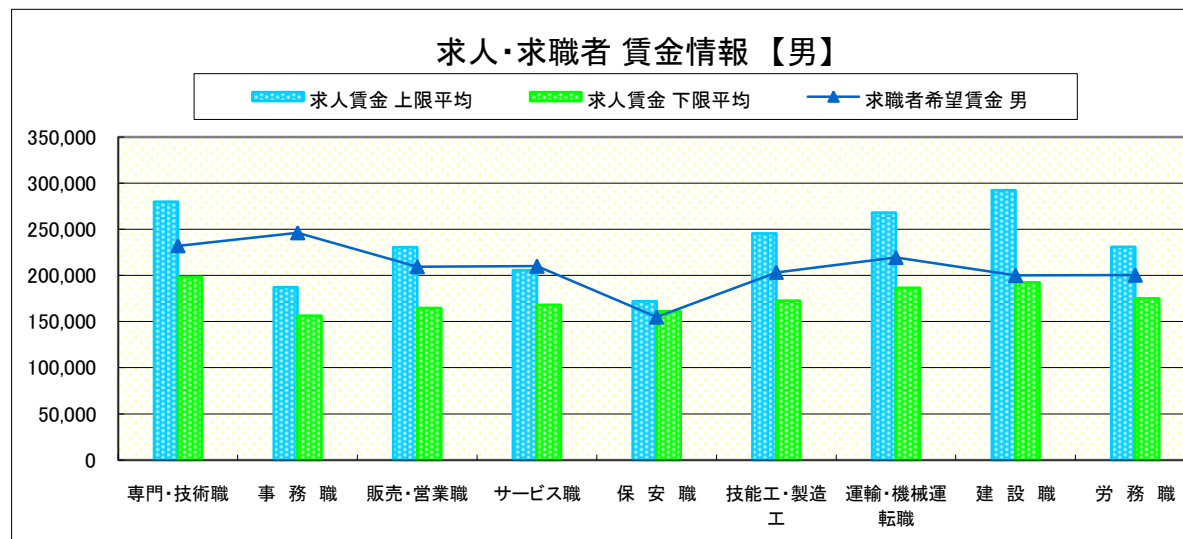
求人賃金・求職者希望賃金情報(常用)

(単位:円)

| | | 求人賃金 | | 求職者希望賃金 | |
|-----|----------|---------|---------|---------|---------|
| | | 上限平均 | 下限平均 | 男 | 女 |
| 職業別 | 専門・技術職 | 279,900 | 198,196 | 232,143 | 190,690 |
| | 事務職 | 187,114 | 156,231 | 246,154 | 160,426 |
| | 販売・営業職 | 230,782 | 164,655 | 209,474 | 163,636 |
| | サービス職 | 205,552 | 168,293 | 210,000 | 159,250 |
| | 保安職 | 172,100 | 161,100 | 155,000 | - |
| | 技能工・製造工 | 245,574 | 172,789 | 203,393 | 153,667 |
| | 運輸・機械運転職 | 268,288 | 186,724 | 219,474 | - |
| | 建設職 | 292,426 | 192,387 | 200,000 | - |
| | 労務職 | 231,016 | 175,082 | 200,333 | 151,111 |
| | 合計 | 242,163 | 179,004 | 211,500 | 162,864 |

* 求人賃金・求職者希望賃金は、ハローワークシステム(職業紹介)新規求人・新規求職から抽出。

* 求人賃金については、男女不問である。



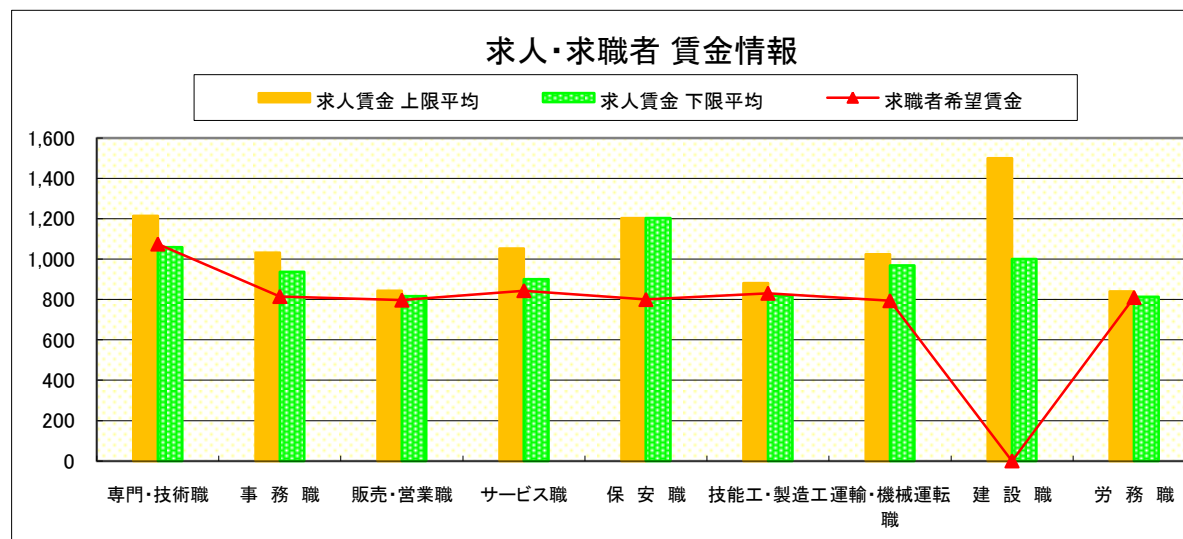
求人・求職者 賃金情報(パートタイム)【2月】

大田原

求人賃金・求職者希望賃金情報(常用)

(単位:円)

| 職業別 | 求人賃金 | 求人賃金 | | 求職者希望賃金 |
|----------|-------|-------|-------|---------|
| | | 上限平均 | 下限平均 | |
| 専門・技術職 | 1,215 | 1,059 | 1,075 | |
| 事務職 | 1,032 | 937 | 815 | |
| 販売・営業職 | 843 | 817 | 797 | |
| サービス職 | 1,052 | 900 | 844 | |
| 保安職 | 1,204 | 1,203 | 800 | |
| 技能工・製造工 | 881 | 818 | 831 | |
| 運輸・機械運転職 | 1,025 | 968 | 794 | |
| 建設職 | 1,500 | 1,000 | - | |
| 労務職 | 840 | 813 | 810 | |
| 合計 | 1,009 | 908 | 851 | |



* 求人賃金・求職者希望賃金は、ハローワークシステム(職業紹介)新規求人・新規求職から抽出。

求人・求職者 賃金情報(フルタイム) 【2月】

小 山

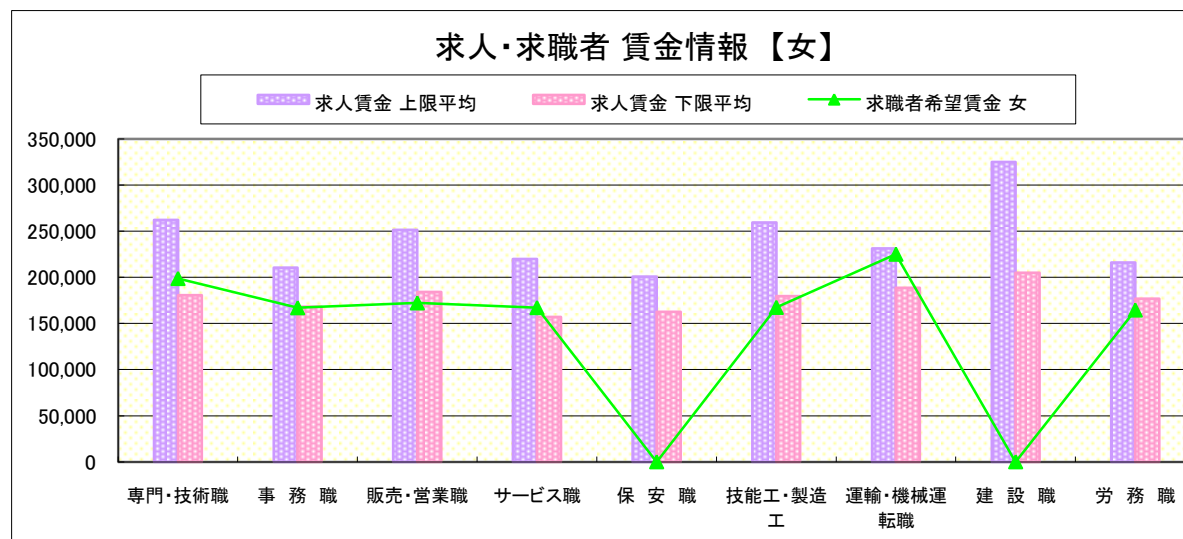
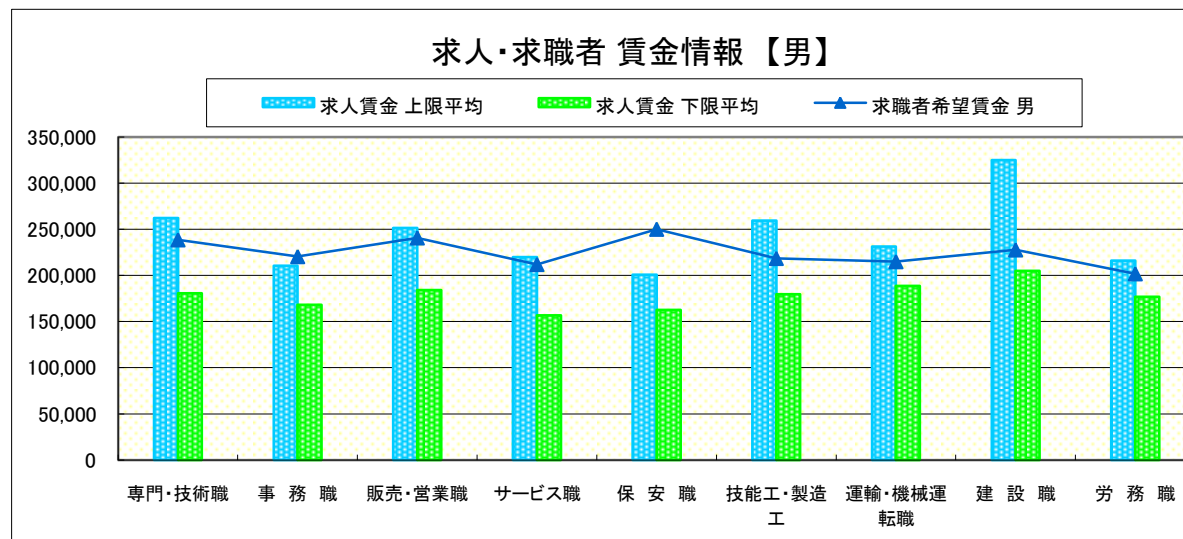
求人賃金・求職者希望賃金情報(常用)

(単位:円)

| | 職業別 | 求人賃金 | | 求職者希望賃金 | |
|--|----------|---------|---------|---------|---------|
| | | 上限平均 | 下限平均 | 男 | 女 |
| | 専門・技術職 | 262,196 | 180,518 | 238,571 | 198,636 |
| | 事務職 | 210,593 | 168,147 | 220,488 | 166,953 |
| | 販売・営業職 | 251,329 | 184,164 | 240,690 | 172,222 |
| | サービス職 | 220,006 | 156,889 | 212,000 | 167,097 |
| | 保安職 | 200,900 | 162,739 | 250,000 | - |
| | 技能工・製造工 | 259,434 | 179,580 | 218,515 | 167,368 |
| | 運輸・機械運転職 | 231,328 | 188,516 | 215,000 | 225,000 |
| | 建設職 | 324,916 | 205,071 | 227,727 | - |
| | 労務職 | 216,030 | 176,765 | 201,944 | 164,500 |
| | 合計 | 244,238 | 175,149 | 220,617 | 173,071 |

* 求人賃金・求職者希望賃金は、ハローワークシステム(職業紹介)新規求人・新規求職から抽出。

* 求人賃金については、男女不問である。



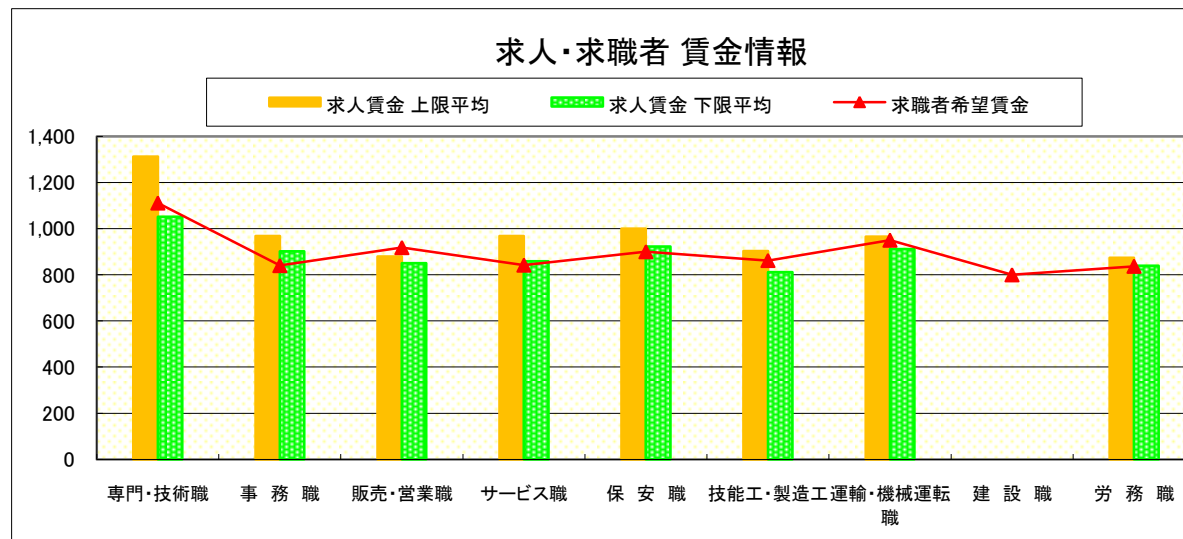
求人・求職者 賃金情報(パートタイム)【2月】

小 山

求人賃金・求職者希望賃金情報(常用)

(単位:円)

| | 職業別 | 求人賃金 | | 求職者希望賃金 |
|--|----------|-------|-------|---------|
| | | 上限平均 | 下限平均 | |
| | 専門・技術職 | 1,312 | 1,051 | 1,111 |
| | 事務職 | 968 | 902 | 840 |
| | 販売・営業職 | 879 | 851 | 918 |
| | サービス職 | 968 | 859 | 842 |
| | 保安職 | 1,000 | 922 | 900 |
| | 技能工・製造工 | 903 | 811 | 862 |
| | 運輸・機械運転職 | 965 | 912 | 950 |
| | 建設職 | - | - | 800 |
| | 労務職 | 874 | 839 | 837 |
| | 合計 | 1,001 | 891 | 885 |



* 求人賃金・求職者希望賃金は、ハローワークシステム(職業紹介)新規求人・新規求職から抽出。

求人・求職者 賃金情報(フルタイム) 【2月】

日 光

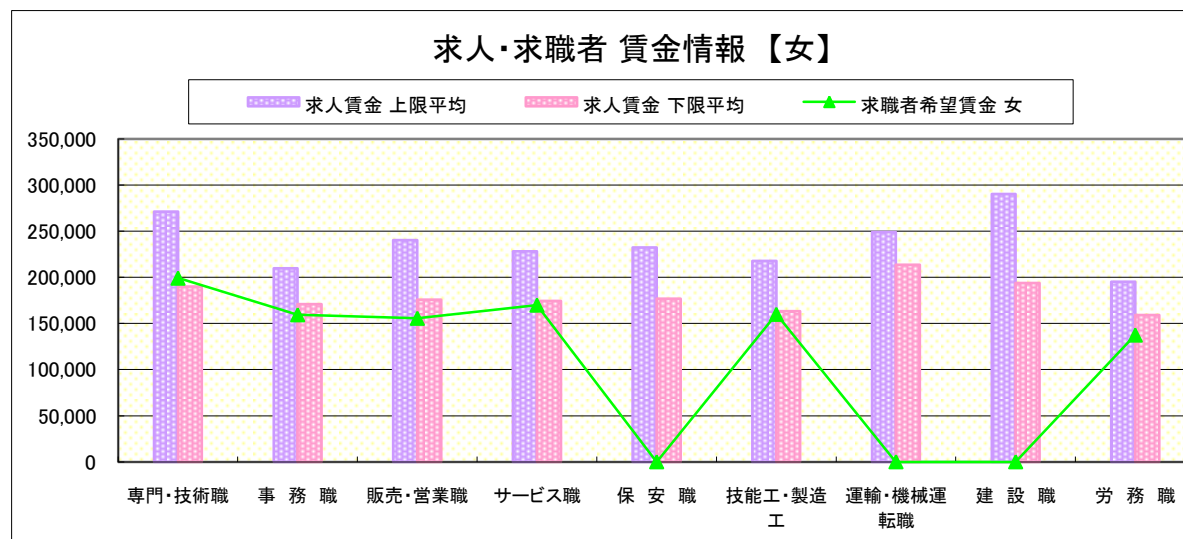
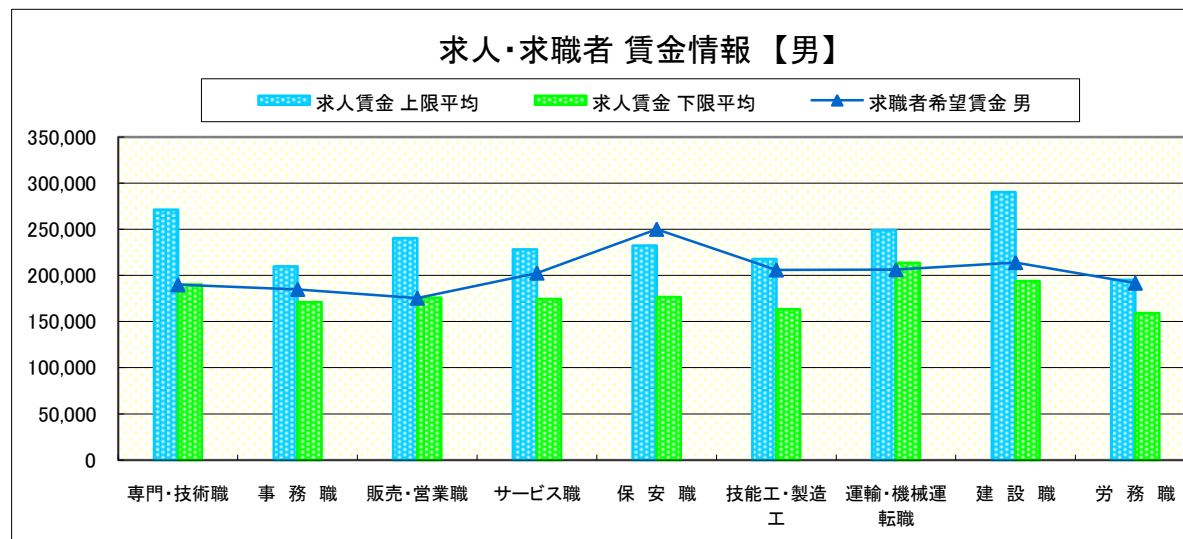
求人賃金・求職者希望賃金情報(常用)

(単位:円)

| | 職業別 | 求人賃金 | | 求職者希望賃金 | |
|--|----------|---------|---------|---------|---------|
| | | 上限平均 | 下限平均 | 男 | 女 |
| | 専門・技術職 | 271,192 | 190,173 | 190,000 | 199,231 |
| | 事務職 | 209,952 | 170,977 | 185,000 | 159,500 |
| | 販売・営業職 | 240,423 | 175,773 | 175,556 | 155,714 |
| | サービス職 | 228,323 | 174,343 | 202,667 | 170,000 |
| | 保安職 | 232,490 | 176,670 | 250,000 | - |
| | 技能工・製造工 | 217,860 | 163,232 | 206,000 | 160,000 |
| | 運輸・機械運転職 | 249,015 | 213,588 | 206,250 | - |
| | 建設職 | 290,163 | 193,788 | 214,000 | - |
| | 労務職 | 195,296 | 159,141 | 191,765 | 137,500 |
| | 合計 | 237,855 | 178,268 | 199,194 | 165,934 |

* 求人賃金・求職者希望賃金は、ハローワークシステム(職業紹介)新規求人・新規求職から抽出。

* 求人賃金については、男女不問である。



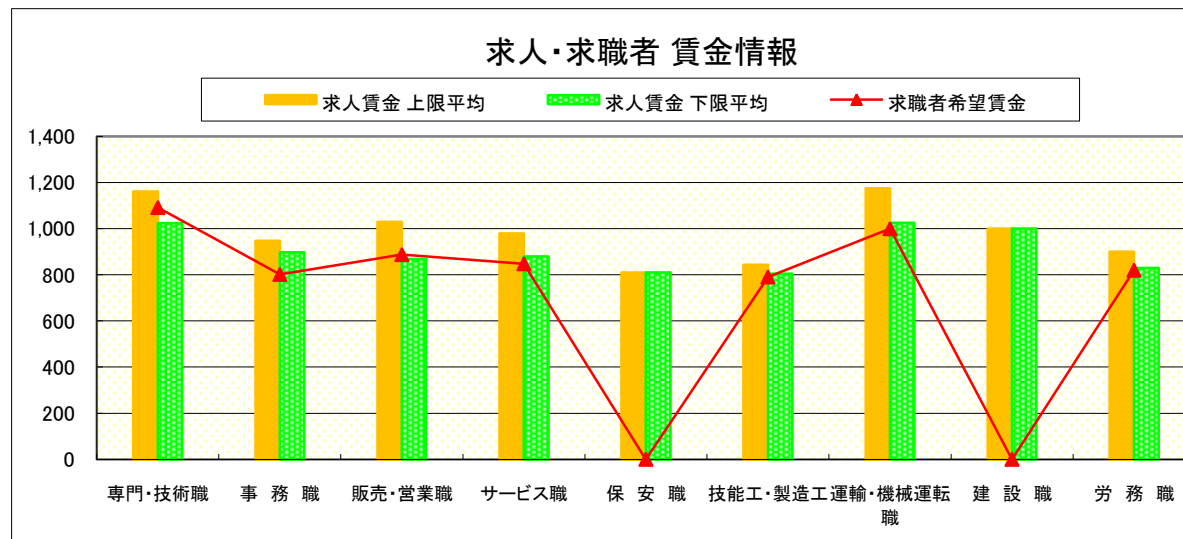
求人・求職者 賃金情報(パートタイム)【2月】

日 光

求人賃金・求職者希望賃金情報(常用)

(単位:円)

| 職業別 | | 求人賃金 | | 求職者希望賃金 |
|-------------|----------|-------|-------|---------|
| | | 上限平均 | 下限平均 | |
| 職 業 別 | 専門・技術職 | 1,162 | 1,024 | 1,092 |
| | 事務職 | 947 | 897 | 802 |
| | 販売・営業職 | 1,030 | 868 | 888 |
| | サービス職 | 979 | 879 | 848 |
| | 保安職 | 810 | 810 | - |
| | 技能工・製造工 | 843 | 804 | 791 |
| | 運輸・機械運転職 | 1,175 | 1,025 | 1,000 |
| | 建設職 | 1,000 | 1,000 | - |
| | 労務職 | 900 | 829 | 820 |
| | 合計 | 982 | 885 | 866 |



* 求人賃金・求職者希望賃金は、ハローワークシステム(職業紹介)新規求人・新規求職から抽出。

求人・求職者 賃金情報(フルタイム) 【2月】

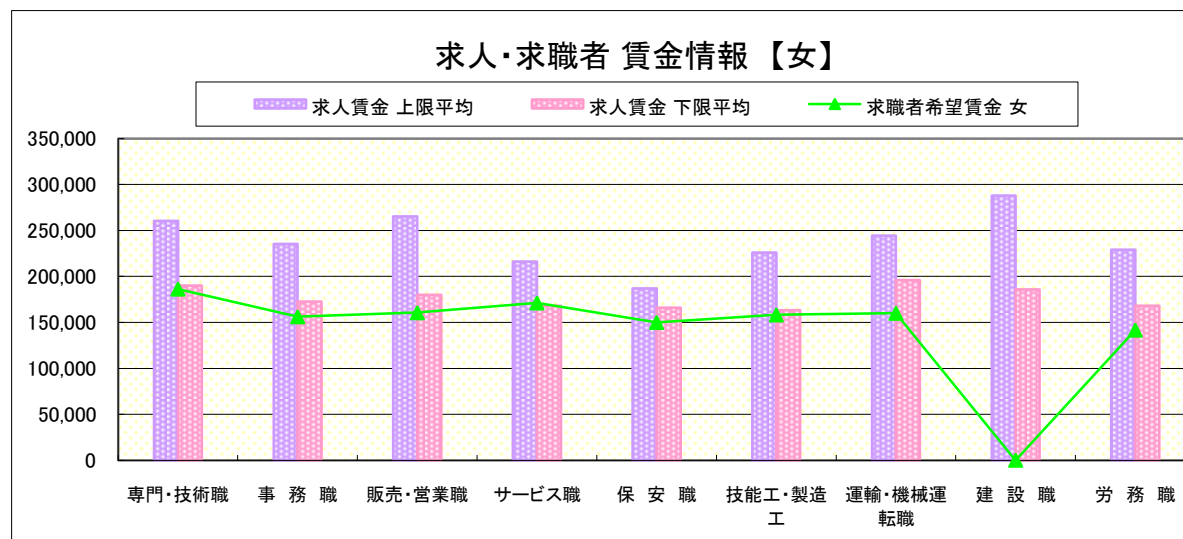
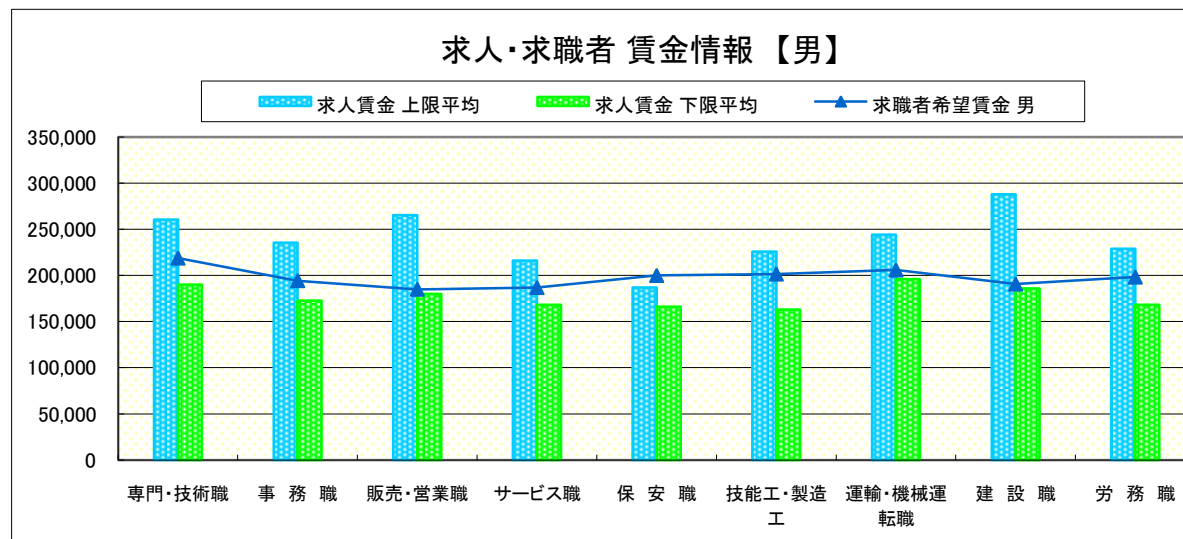
黒 磯

求人賃金・求職者希望賃金情報(常用) (単位:円)

| | 職種 | 求人賃金 | | 求職者希望賃金 | |
|--|----------|---------|---------|---------|---------|
| | | 上限平均 | 下限平均 | 男 | 女 |
| | 専門・技術職 | 260,319 | 190,187 | 218,824 | 186,316 |
| | 事務職 | 235,333 | 172,706 | 194,375 | 156,226 |
| | 販売・営業職 | 265,274 | 179,935 | 185,000 | 160,625 |
| | サービス職 | 215,990 | 168,051 | 186,875 | 171,250 |
| | 保安職 | 186,800 | 165,950 | 200,000 | 150,000 |
| | 技能工・製造工 | 225,866 | 163,083 | 201,538 | 158,235 |
| | 運輸・機械運転職 | 244,285 | 195,956 | 205,909 | 160,000 |
| | 建設職 | 287,966 | 186,003 | 190,667 | - |
| | 労務職 | 229,016 | 168,092 | 198,235 | 141,667 |
| | 合計 | 239,854 | 176,273 | 199,492 | 163,022 |

* 求人賃金・求職者希望賃金は、ハローワークシステム(職業紹介)新規求人・新規求職から抽出。

* 求人賃金については、男女不問である。



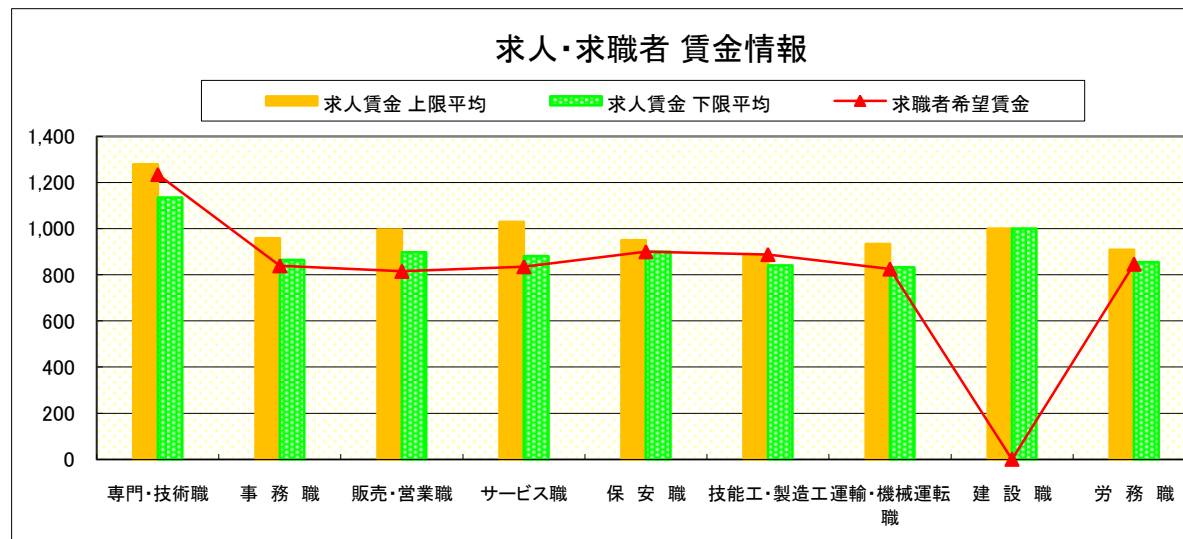
求人・求職者 賃金情報(パートタイム)【2月】

黒 磯

求人賃金・求職者希望賃金情報(常用)

(単位:円)

| 職業別 | | 求人賃金 | | 求職者希望賃金 |
|-------------|----------|-------|-------|---------|
| | | 上限平均 | 下限平均 | |
| 職 業 別 | 専門・技術職 | 1,279 | 1,135 | 1,235 |
| | 事務職 | 958 | 864 | 839 |
| | 販売・営業職 | 996 | 897 | 815 |
| | サービス職 | 1,029 | 881 | 835 |
| | 保安職 | 950 | 900 | 900 |
| | 技能工・製造工 | 886 | 840 | 888 |
| | 運輸・機械運転職 | 933 | 833 | 825 |
| | 建設職 | 1,000 | 1,000 | - |
| | 労務職 | 909 | 854 | 846 |
| | 合計 | 1,014 | 902 | 867 |



* 求人賃金・求職者希望賃金は、ハローワークシステム(職業紹介)新規求人・新規求職から抽出。