

求人・求職者 賃金情報(フルタイム) 【8月】

局 計

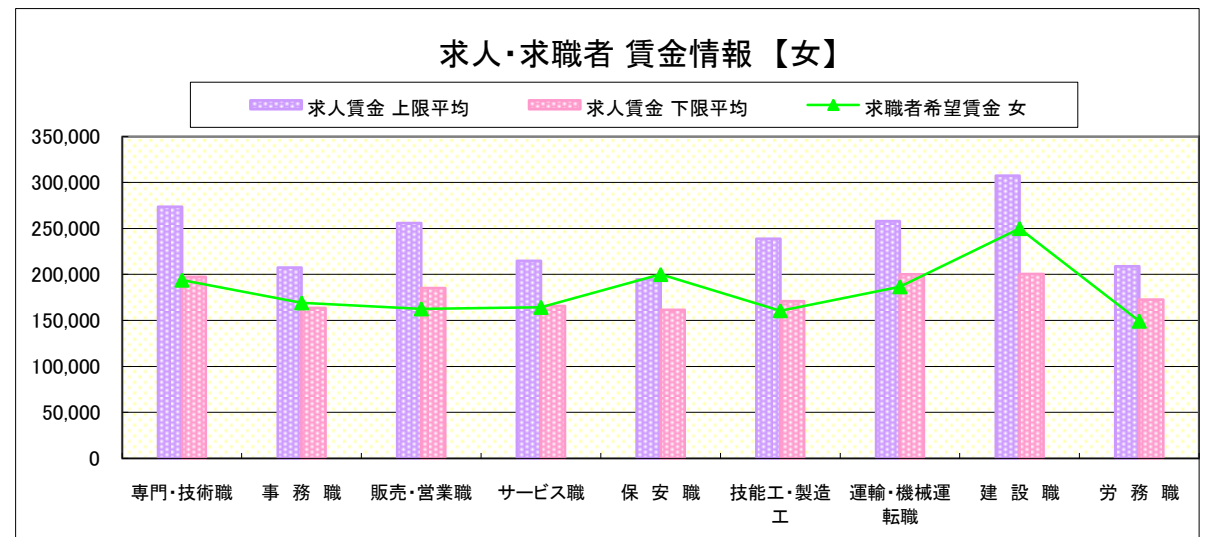
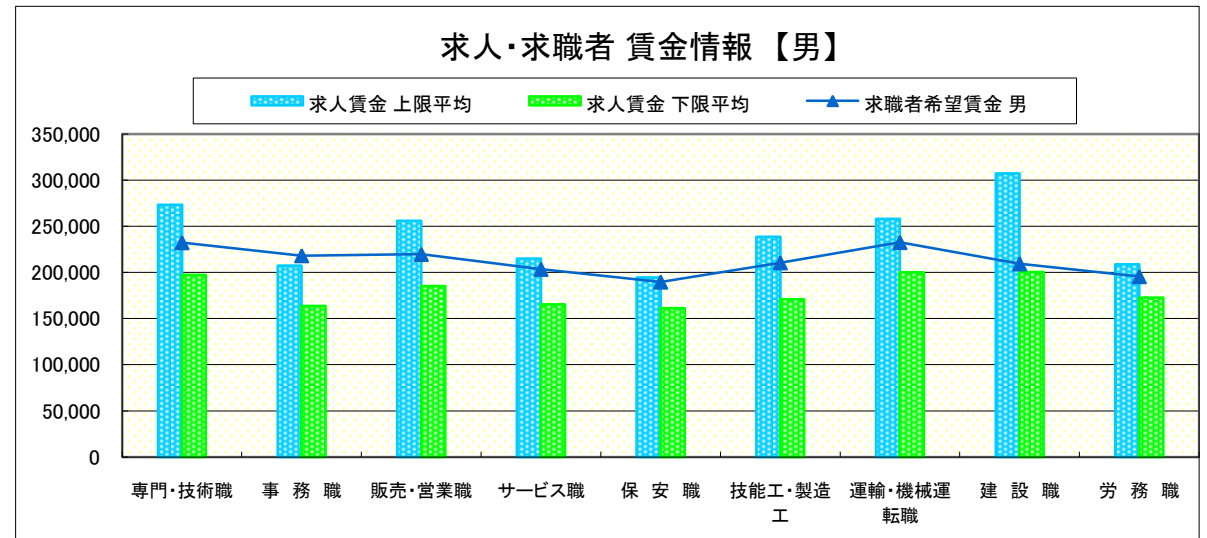
求人賃金・求職者希望賃金情報(常用)

(単位:円)

		求人賃金		求職者希望賃金	
		上限平均	下限平均	男	女
職 業 別	専門・技術職	273,462	197,406	232,410	193,824
	事務職	207,374	163,668	218,283	169,154
	販売・営業職	255,862	185,021	219,714	162,576
	サービス職	214,923	165,499	203,462	164,234
	保安職	194,443	161,377	189,630	200,000
	技能工・製造工	238,682	170,876	210,555	160,588
	運輸・機械運転職	257,964	200,138	232,594	186,667
	建設職	307,406	200,615	209,394	250,000
	労務職	208,838	172,642	195,511	149,224
	合計	244,261	181,146	214,560	169,637

* 求人賃金・求職者希望賃金は、ハローワークシステム(職業紹介)新規求人・新規求職から抽出。

* 求人賃金については、男女不問である。



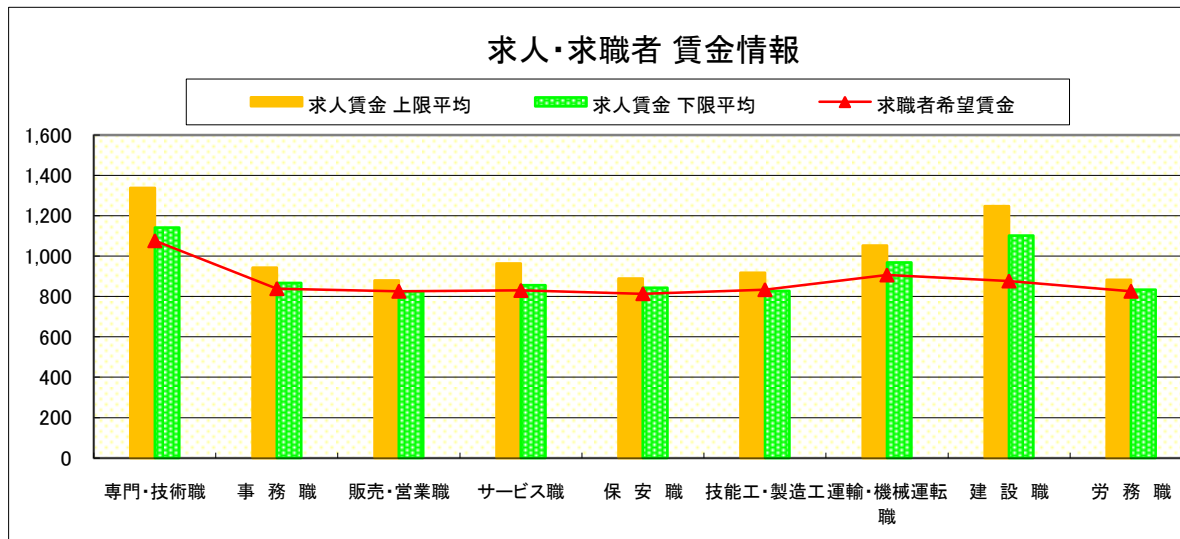
求人・求職者 賃金情報(パートタイム)【8月】

局 計

求人賃金・求職者希望賃金情報(常用)

(単位:円)

	職業別	求人賃金		求職者希望賃金
		上限平均	下限平均	
	専門・技術職	1,338	1,141	1,077
	事務職	944	867	839
	販売・営業職	880	826	826
	サービス職	964	856	830
	保安職	890	844	814
	技能工・製造工	918	827	834
	運輸・機械運転職	1,053	968	907
	建設職	1,248	1,102	877
	労務職	883	834	826
	合計	1,002	901	855



* 求人賃金・求職者希望賃金は、ハローワークシステム(職業紹介)新規求人・新規求職から抽出。

求人・求職者 賃金情報(フルタイム) 【8月】

県央1地区 《宇都宮・鹿沼・日光》

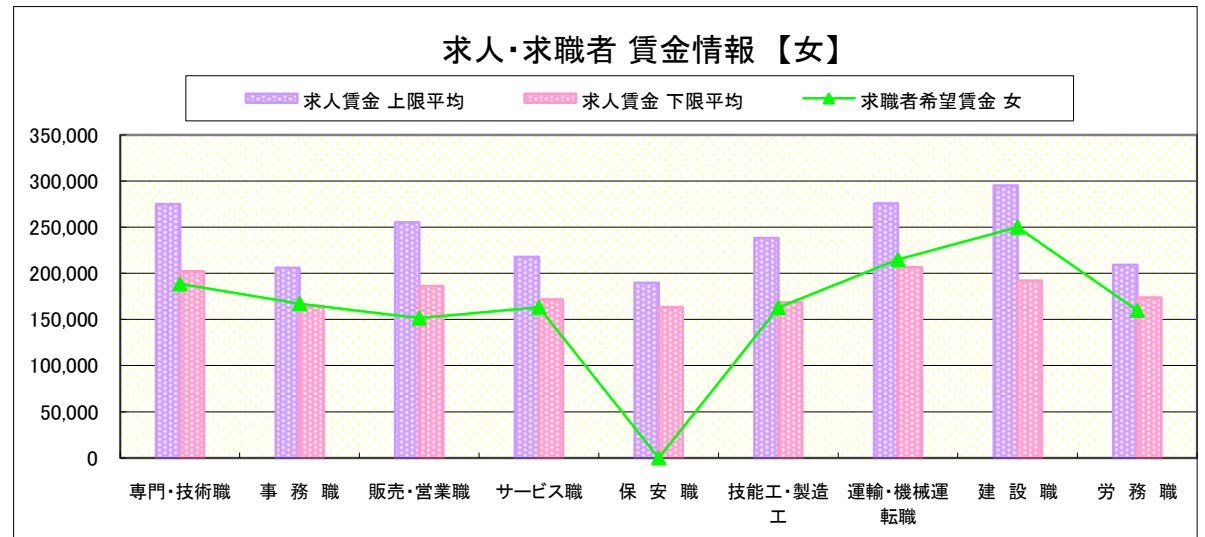
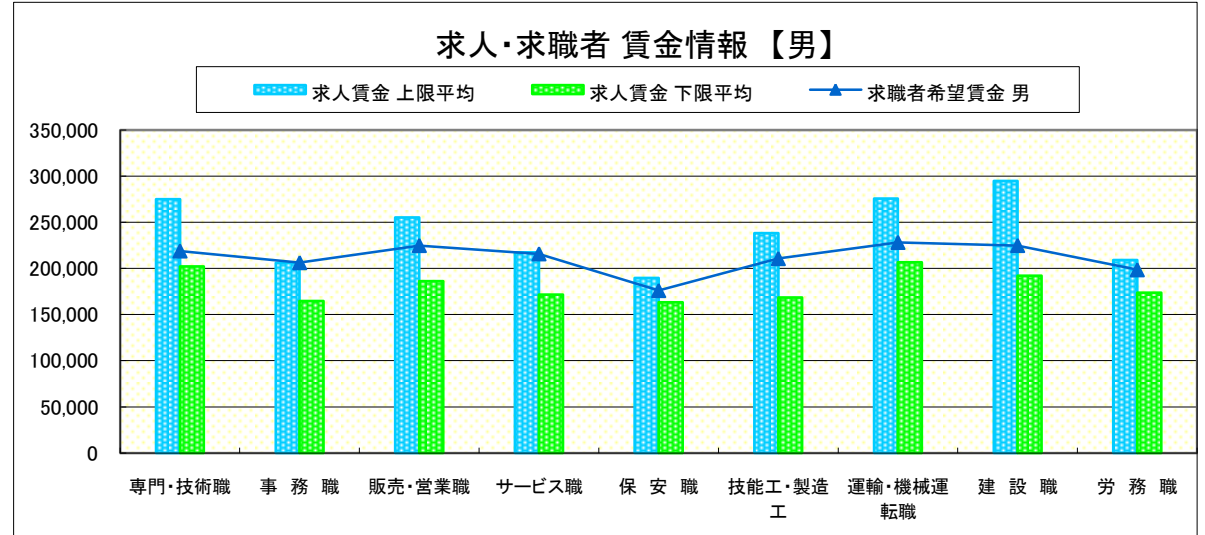
求人賃金・求職者希望賃金情報(常用)

(単位:円)

	職種	求人賃金		求職者希望賃金	
		上限平均	下限平均	男	女
職 業 別	専門・技術職	274,995	202,279	218,966	188,492
	事務職	205,936	164,691	206,318	167,228
	販売・営業職	255,290	186,331	224,872	151,468
	サービス職	217,596	171,791	215,880	163,234
	保安職	189,660	163,369	176,111	-
	技能工・製造工	238,351	168,364	210,716	162,867
	運輸・機械運転職	275,774	206,679	228,226	215,000
	建設職	295,014	192,136	224,889	250,000
	労務職	209,224	173,738	198,579	159,762
	合計		244,965	183,304	214,417

* 求人賃金・求職者希望賃金は、ハローワークシステム(職業紹介)新規求人・新規求職から抽出。

* 求人賃金については、男女不問である。



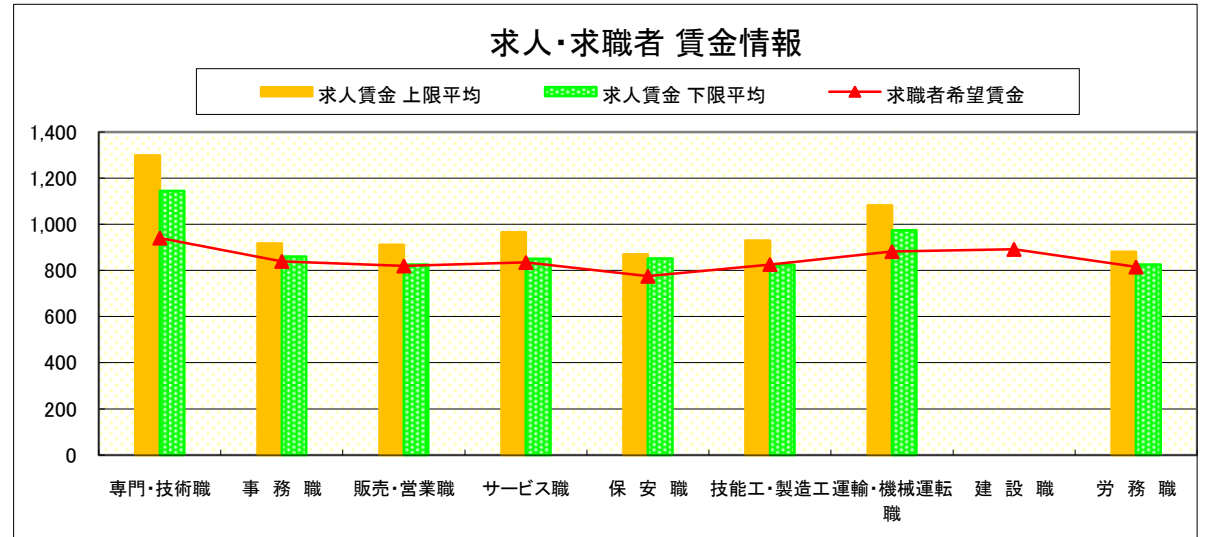
求人・求職者 賃金情報(パートタイム)【8月】

県央1地区 《宇都宮・鹿沼・日光》

求人賃金・求職者希望賃金情報(常用)

(単位:円)

職業別	求人賃金	求人賃金		求職者希望賃金
		上限平均	下限平均	
専門・技術職	1,299	1,144	941	
事務職	917	860	840	
販売・営業職	911	825	820	
サービス職	966	850	835	
保安職	870	852	775	
技能工・製造工	929	824	826	
運輸・機械運転職	1,082	973	882	
建設職	-	-	892	
労務職	881	825	815	
合計	982	887	841	



* 求人賃金・求職者希望賃金は、ハローワークシステム(職業紹介)新規求人・新規求職から抽出。

求人・求職者 賃金情報(フルタイム) 【8月】

県央2地区 《宇都宮・真岡》

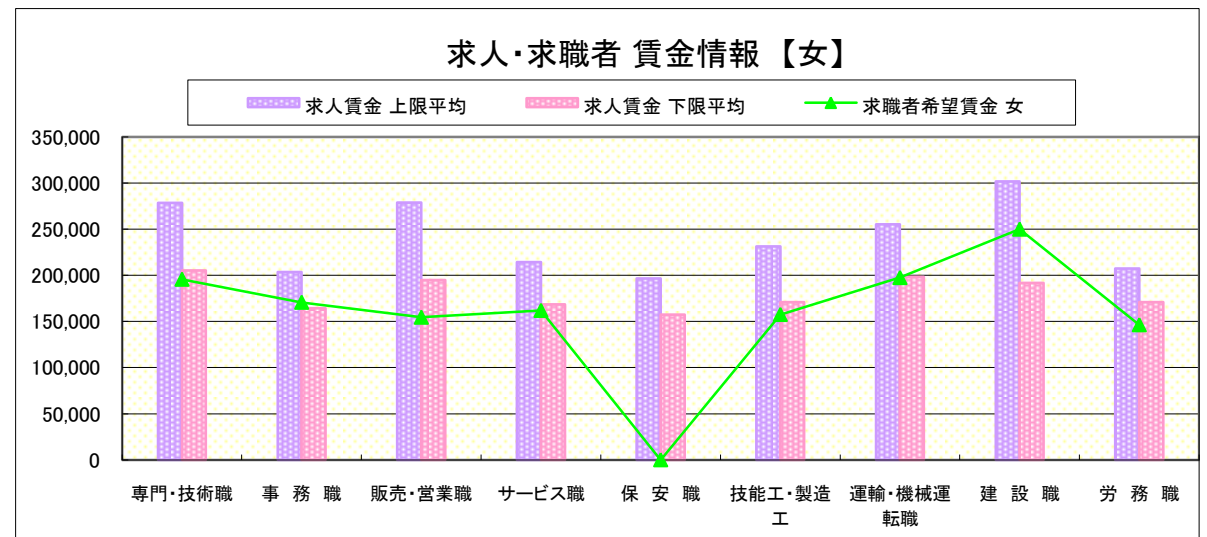
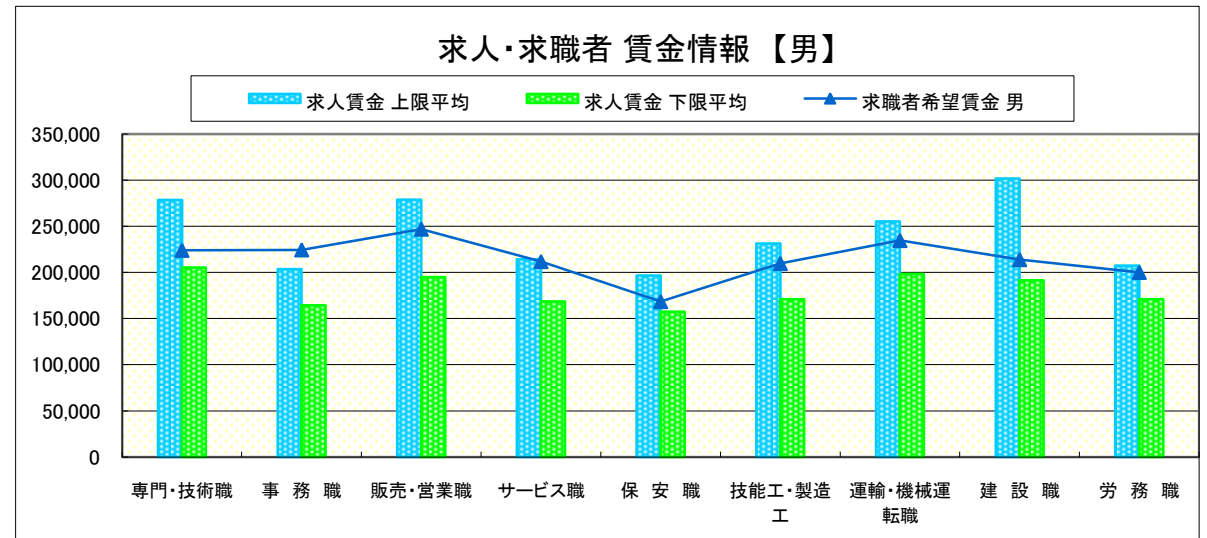
求人賃金・求職者希望賃金情報(常用)

(単位:円)

		求人賃金		求職者希望賃金	
		上限平均	下限平均	男	女
職業別	専門・技術職	278,645	205,185	224,029	195,698
	事務職	203,617	164,207	224,564	170,744
	販売・営業職	278,751	194,748	246,945	154,565
	サービス職	214,309	168,642	211,859	161,913
	保安職	196,624	157,462	168,611	-
	技能工・製造工	231,431	170,919	209,809	157,547
	運輸・機械運転職	255,131	198,441	234,673	197,500
	建設職	301,622	191,601	214,000	250,000
	労務職	207,499	171,073	200,168	146,367
	合計	246,103	183,779	216,933	169,683

* 求人賃金・求職者希望賃金は、ハローワークシステム(職業紹介)新規求人・新規求職から抽出。

* 求人賃金については、男女不問である。



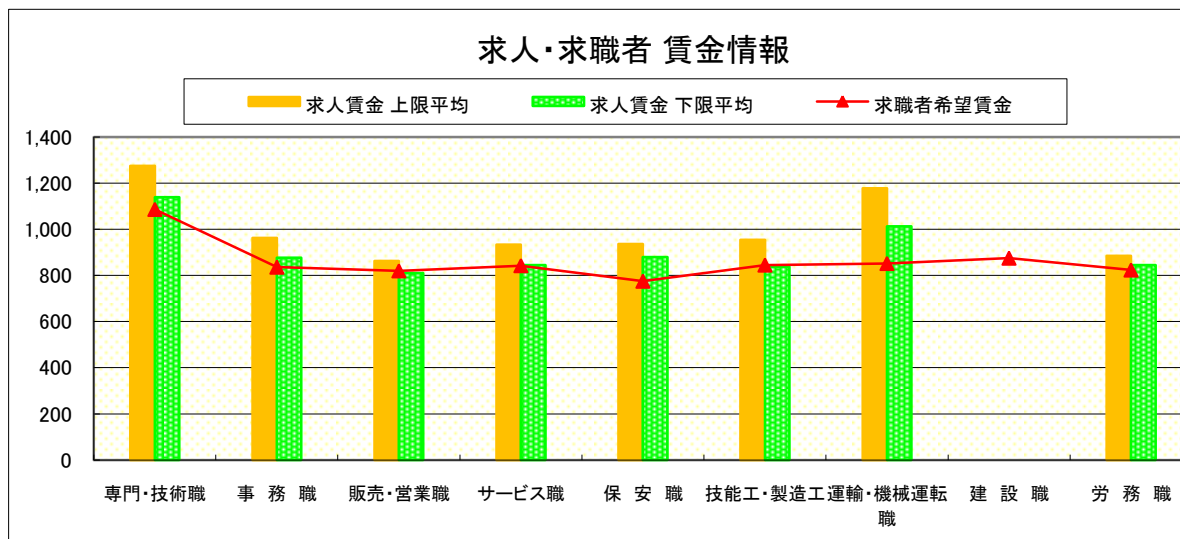
求人・求職者 賃金情報(パートタイム)【8月】

県央2地区 《宇都宮・真岡》

求人賃金・求職者希望賃金情報(常用)

(単位:円)

職業別		求人賃金		求職者希望賃金
		上限平均	下限平均	
職業別	専門・技術職	1,275	1,139	1,087
	事務職	963	877	836
	販売・営業職	863	811	820
	サービス職	933	845	843
	保安職	936	880	775
	技能工・製造工	955	838	845
	運輸・機械運転職	1,179	1,013	852
	建設職	-	-	875
	労務職	886	845	824
	合計	962	882	856



* 求人賃金・求職者希望賃金は、ハローワークシステム(職業紹介)新規求人・新規求職から抽出。

求人・求職者 賃金情報(フルタイム) 【8月】

県央3地区 《宇都宮・那須烏山》

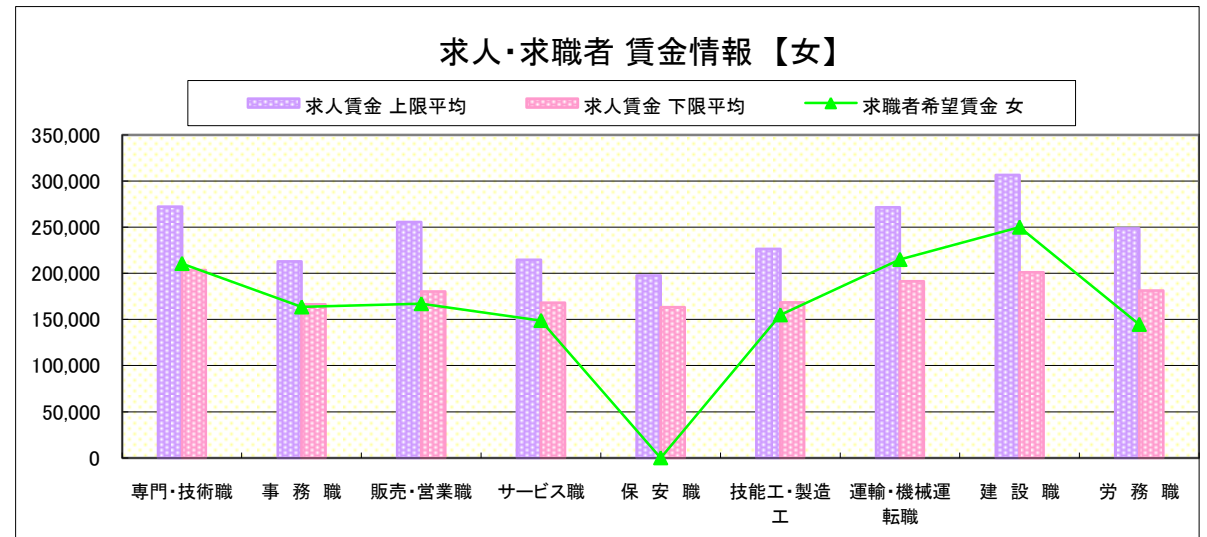
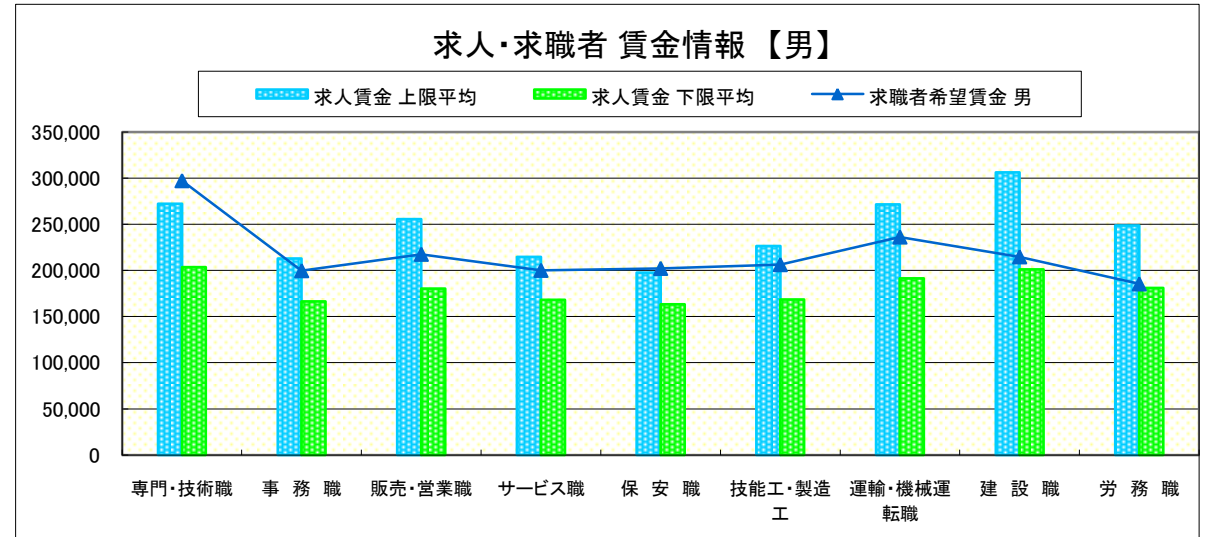
求人賃金・求職者希望賃金情報(常用)

(単位:円)

	職種	求人賃金		求職者希望賃金	
		上限平均	下限平均	男	女
職業別	専門・技術職	272,299	203,524	297,244	210,600
	事務職	212,990	166,318	199,715	163,498
	販売・営業職	255,596	180,338	217,500	167,065
	サービス職	214,609	168,313	200,074	148,836
	保安職	197,681	163,357	202,222	-
	技能工・製造工	226,519	168,510	206,274	154,968
	運輸・機械運転職	271,599	191,288	236,201	215,000
	建設職	306,438	201,089	214,715	250,000
	労務職	248,653	181,171	185,397	144,643
	合計		243,043	180,703	211,755

* 求人賃金・求職者希望賃金は、ハローワークシステム(職業紹介)新規求人・新規求職から抽出。

* 求人賃金については、男女不問である。



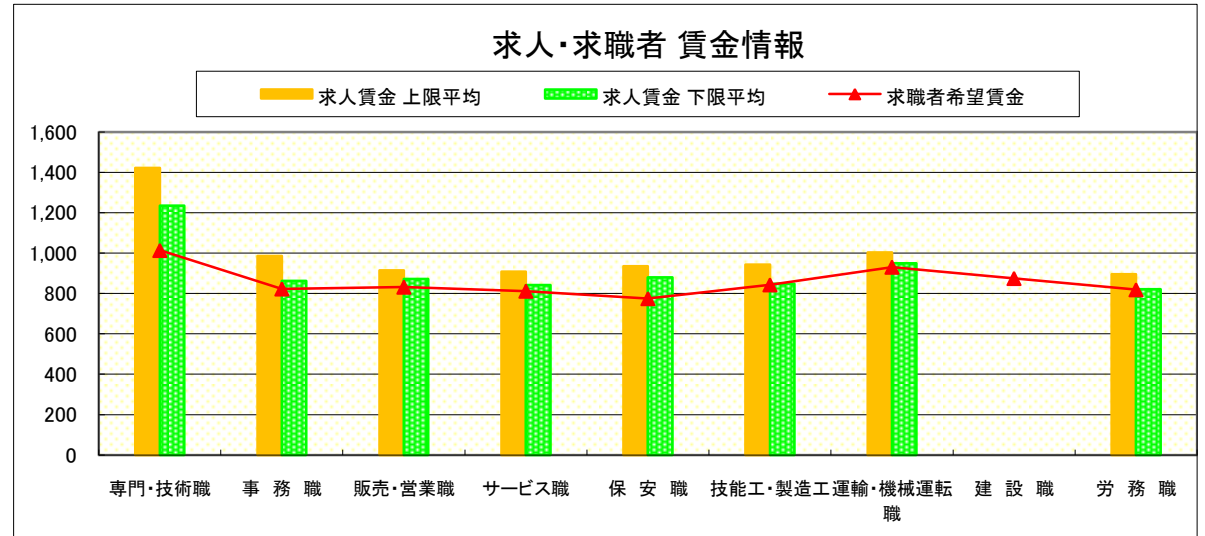
求人・求職者 賃金情報(パートタイム)【8月】

県央3地区 《宇都宮・那須烏山》

求人賃金・求職者希望賃金情報(常用)

(単位:円)

		求人賃金		求職者希望賃金
		上限平均	下限平均	
職業別	専門・技術職	1,423	1,235	1,014
	事務職	986	863	823
	販売・営業職	915	873	832
	サービス職	909	843	812
	保安職	936	880	775
	技能工・製造工	943	848	844
	運輸・機械運転職	1,004	950	931
	建設職	-	-	875
	労務職	896	822	819
	合計	1,015	928	848



* 求人賃金・求職者希望賃金は、ハローワークシステム(職業紹介)新規求人・新規求職から抽出。

求人・求職者 賃金情報(フルタイム) 【8月】

県南1地区 《小山・栃木》

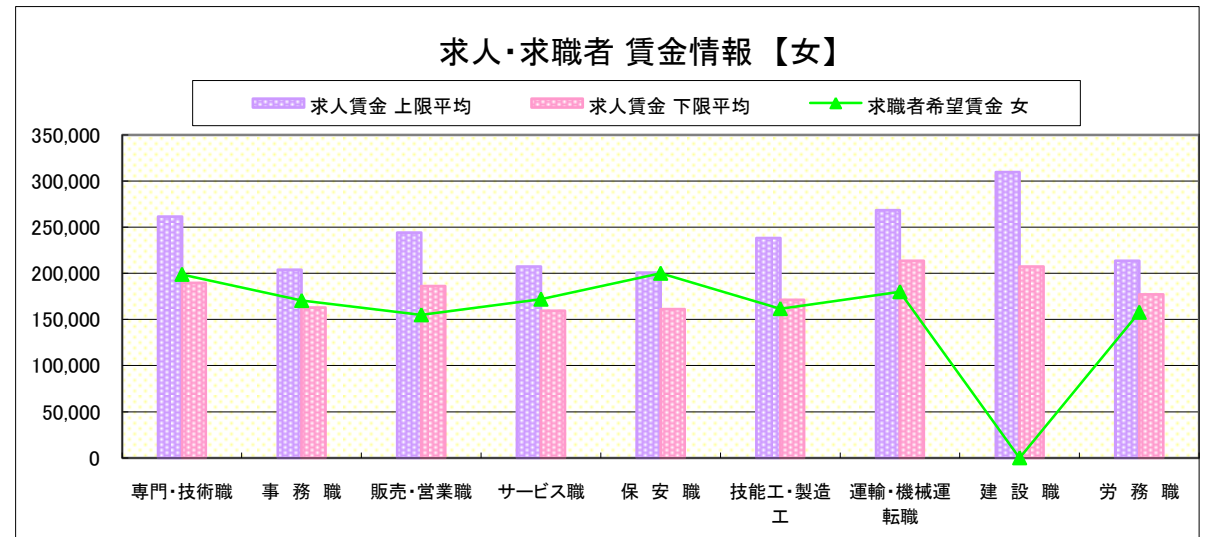
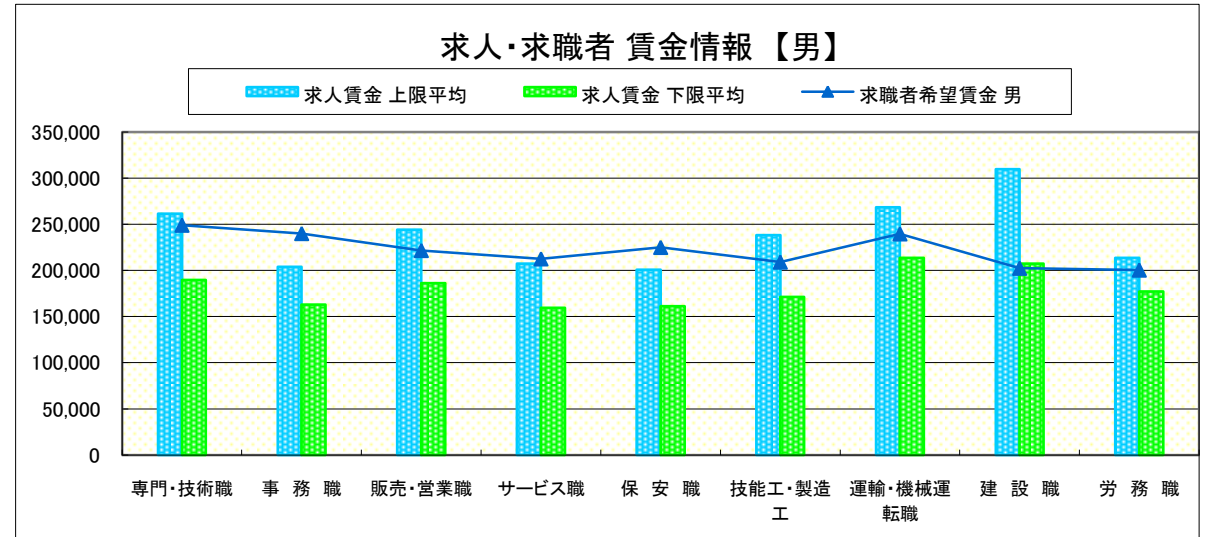
求人賃金・求職者希望賃金情報(常用)

(単位:円)

		求人賃金		求職者希望賃金	
		上限平均	下限平均	男	女
職業別	専門・技術職	261,544	189,721	248,968	198,852
	事務職	203,927	162,989	239,976	170,448
	販売・営業職	244,165	186,195	221,667	155,000
	サービス職	207,244	159,585	212,647	171,920
	保安職	200,815	161,245	225,000	200,000
	技能工・製造工	238,353	171,304	209,152	161,714
	運輸・機械運転職	268,526	213,608	239,609	180,000
	建設職	309,699	207,340	202,500	-
	労務職	213,478	177,059	200,523	157,693
	合計	239,863	178,393	220,695	172,532

* 求人賃金・求職者希望賃金は、ハローワークシステム(職業紹介)新規求人・新規求職から抽出。

* 求人賃金については、男女不問である。



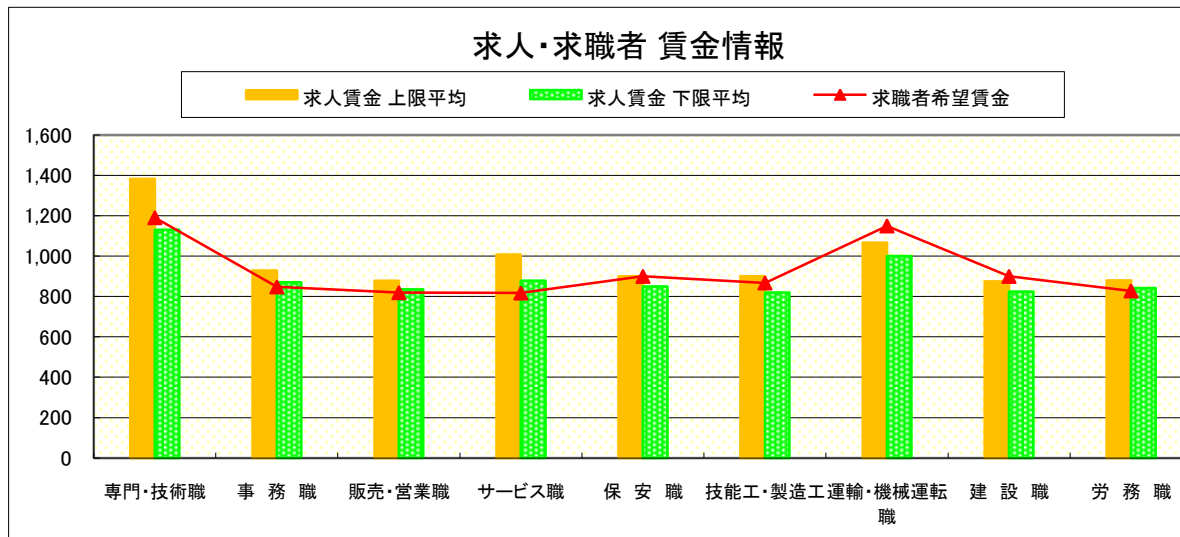
求人・求職者 賃金情報(パートタイム)【8月】

県南1地区 《小山・栃木》

求人賃金・求職者希望賃金情報(常用)

(単位:円)

職業別	職業	求人賃金		求職者希望賃金
		上限平均	下限平均	
職業別	専門・技術職	1,384	1,131	1,191
	事務職	929	870	848
	販売・営業職	878	836	820
	サービス職	1,008	879	818
	保安職	900	850	900
	技能工・製造工	900	820	868
	運輸・機械運転職	1,067	1,001	1,150
	建設職	875	825	900
	労務職	880	842	828
	合計		1,021	909



* 求人賃金・求職者希望賃金は、ハローワークシステム(職業紹介)新規求人・新規求職から抽出。

求人・求職者 賃金情報(フルタイム) 【8月】

県南2地区 《足利・佐野》

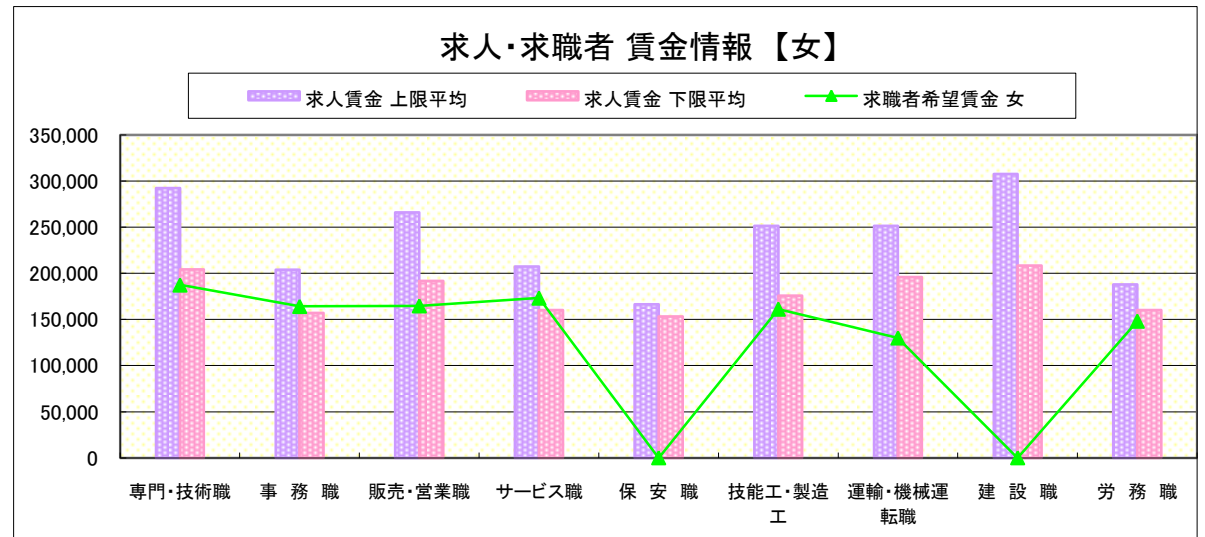
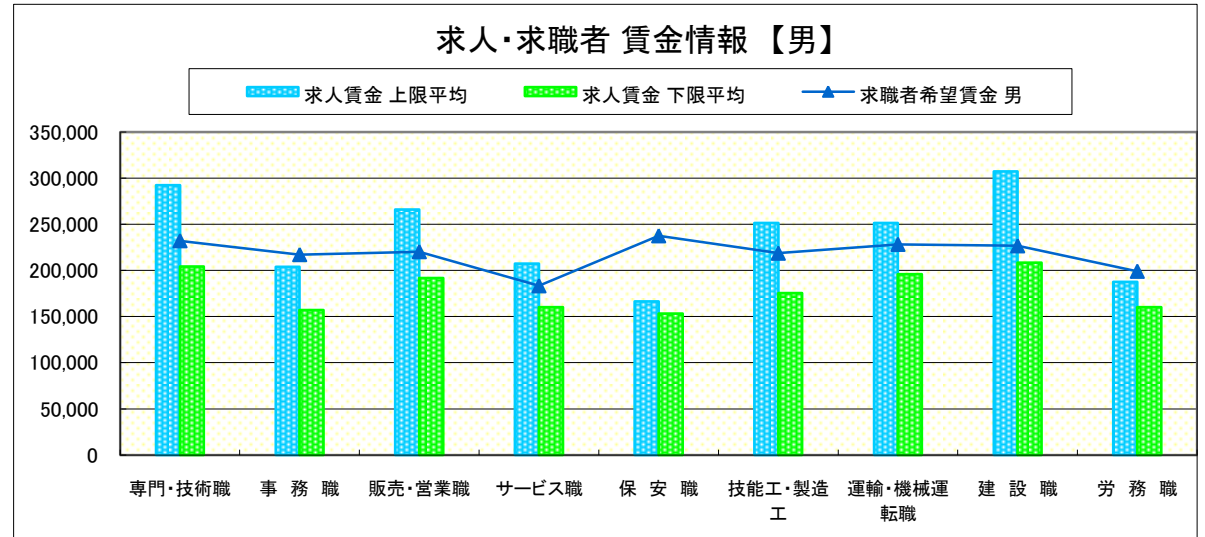
求人賃金・求職者希望賃金情報(常用)

(単位:円)

	職種	求人賃金		求職者希望賃金	
		上限平均	下限平均	男	女
職業別	専門・技術職	292,291	204,214	232,175	187,411
	事務職	203,812	157,152	217,173	164,160
	販売・営業職	265,960	191,692	220,341	164,834
	サービス職	207,311	160,305	183,500	173,243
	保安職	166,507	153,100	237,500	-
	技能工・製造工	251,384	175,632	218,699	161,258
	運輸・機械運転職	251,309	196,022	228,250	130,000
	建設職	307,487	208,279	226,667	-
	労務職	187,784	160,338	199,177	148,193
	合計		246,075	180,262	217,291

* 求人賃金・求職者希望賃金は、ハローワークシステム(職業紹介)新規求人・新規求職から抽出。

* 求人賃金については、男女不問である。



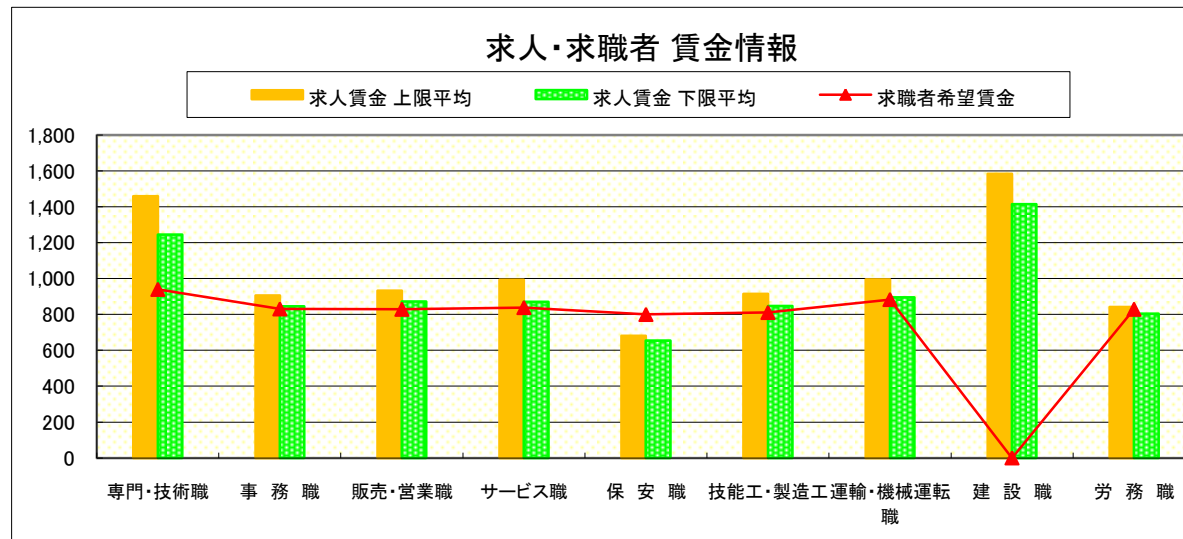
求人・求職者 賃金情報(パートタイム)【8月】

県南2地区 《足利・佐野》

求人賃金・求職者希望賃金情報(常用)

(単位:円)

	職業別	求人賃金		求職者希望賃金
		上限平均	下限平均	
	専門・技術職	1,459	1,245	940
	事務職	907	846	831
	販売・営業職	934	873	829
	サービス職	993	871	839
	保安職	681	654	800
	技能工・製造工	915	847	811
	運輸・機械運転職	996	896	884
	建設職	1,585	1,414	-
	労務職	842	804	829
	合計	1,030	925	837



* 求人賃金・求職者希望賃金は、ハローワークシステム(職業紹介)新規求人・新規求職から抽出。

求人・求職者 賃金情報(フルタイム) 【8月】

県 北

《大田原・矢板・黒磯》

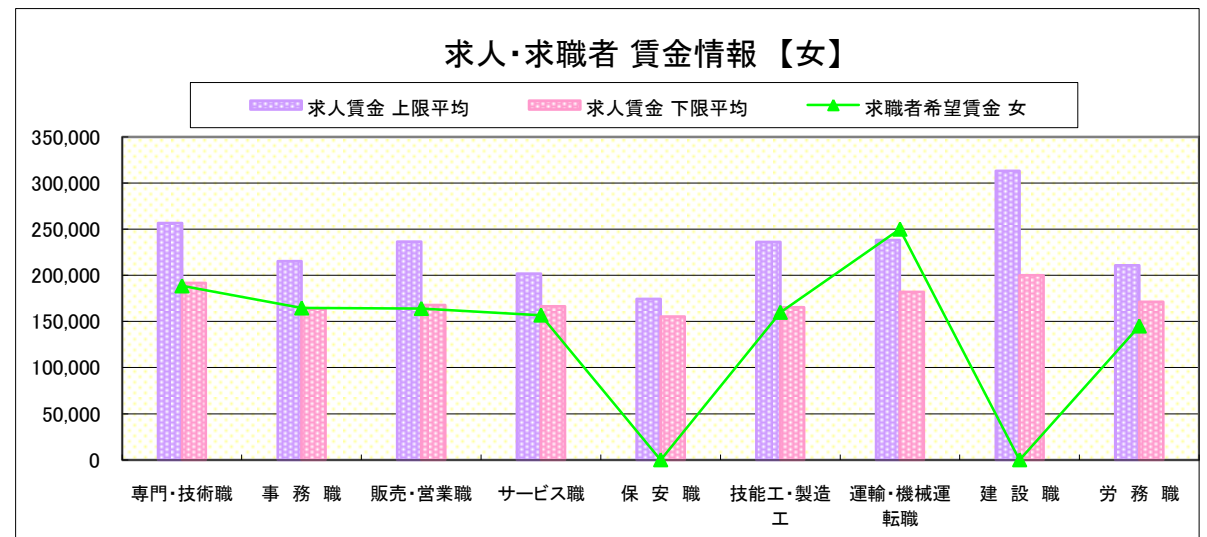
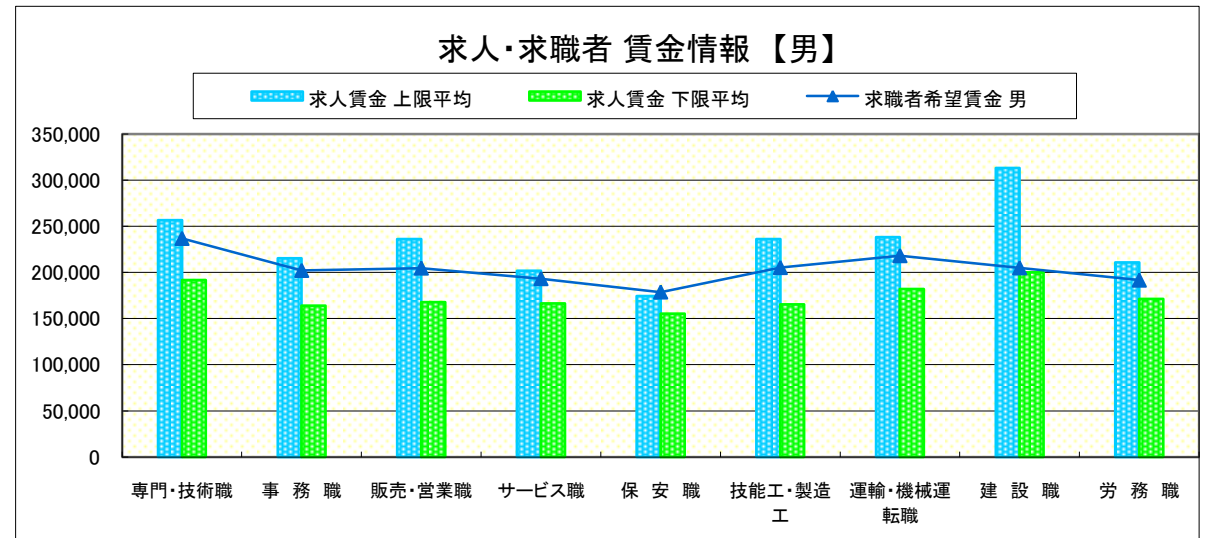
求人賃金・求職者希望賃金情報(常用)

(単位:円)

職業別	職種	求人賃金		求職者希望賃金	
		上限平均	下限平均	男	女
職 業 別	専門・技術職	256,505	191,880	236,806	188,472
	事務職	215,482	164,067	202,151	164,575
	販売・営業職	236,356	167,771	204,674	163,990
	サービス職	201,714	166,411	193,224	156,871
	保安職	174,400	155,350	178,750	-
	技能工・製造工	236,027	165,464	205,249	159,846
	運輸・機械運転職	238,356	182,070	218,127	250,000
	建設職	313,222	199,935	204,984	-
	労務職	210,873	171,136	191,611	145,000
	合計		237,996	176,402	205,779

* 求人賃金・求職者希望賃金は、ハローワークシステム(職業紹介)新規求人・新規求職から抽出。

* 求人賃金については、男女不問である。



求人・求職者 賃金情報(パートタイム)【8月】

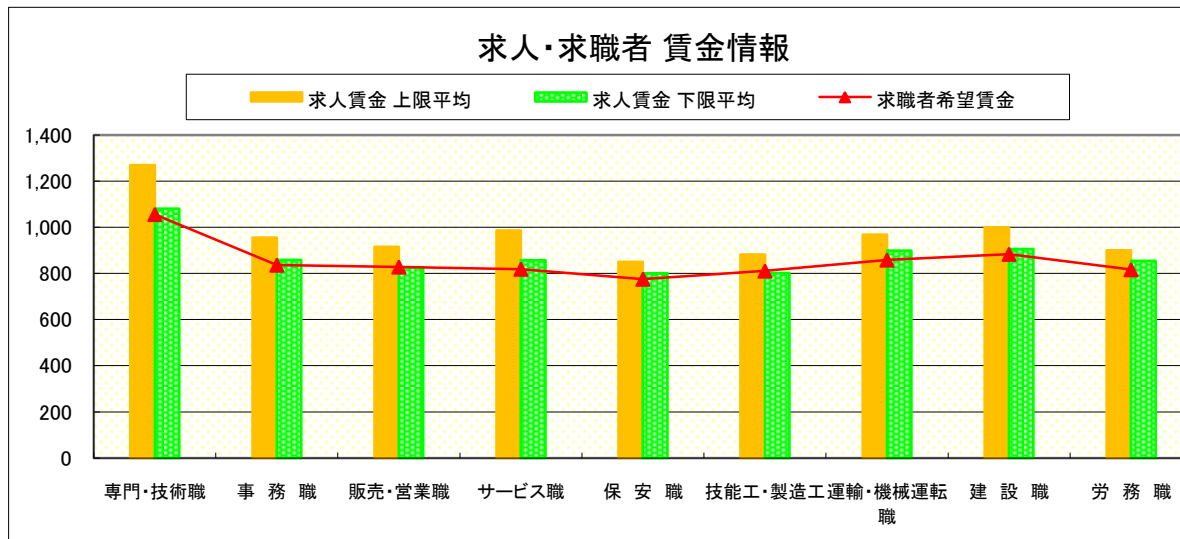
県 北

《大田原・矢板・黒磯》

求人賃金・求職者希望賃金情報(常用)

(単位:円)

職業別	職種	求人賃金		求職者希望賃金
		上限平均	下限平均	
職 業 別	専門・技術職	1,270	1,081	1,056
	事務職	956	859	836
	販売・営業職	916	827	828
	サービス職	986	858	819
	保安職	850	800	776
	技能工・製造工	883	802	811
	運輸・機械運転職	968	899	858
	建設職	1,000	906	883
	労務職	900	855	817
	合 計		1,011	893



* 求人賃金・求職者希望賃金は、ハローワークシステム(職業紹介)新規求人・新規求職から抽出。

求人・求職者 賃金情報(フルタイム) 【8月】

県 央

《宇都宮・那須烏山・鹿沼・真岡・日光》

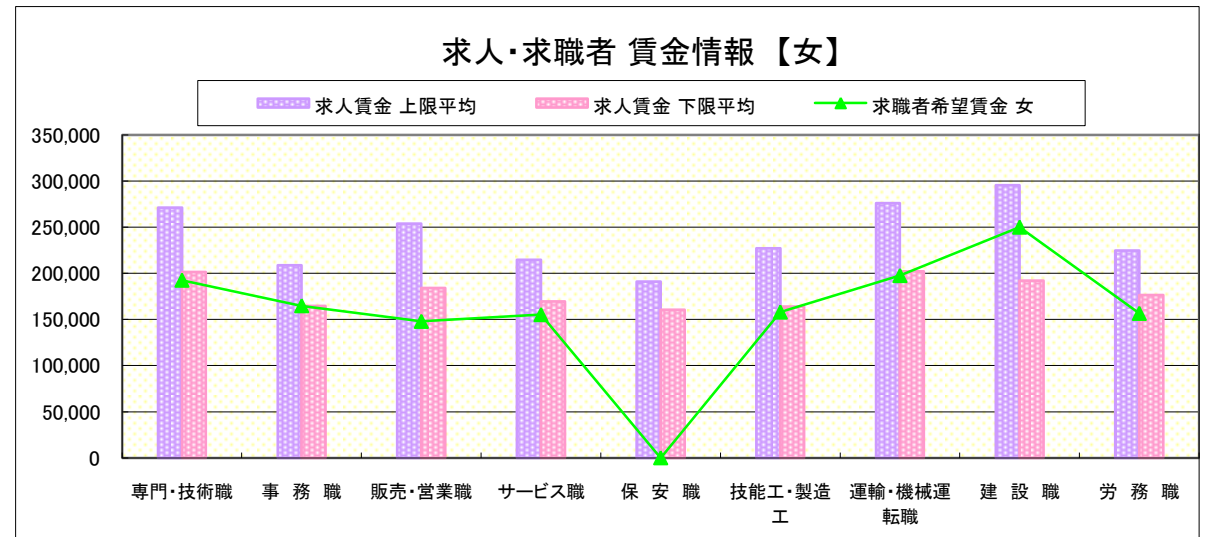
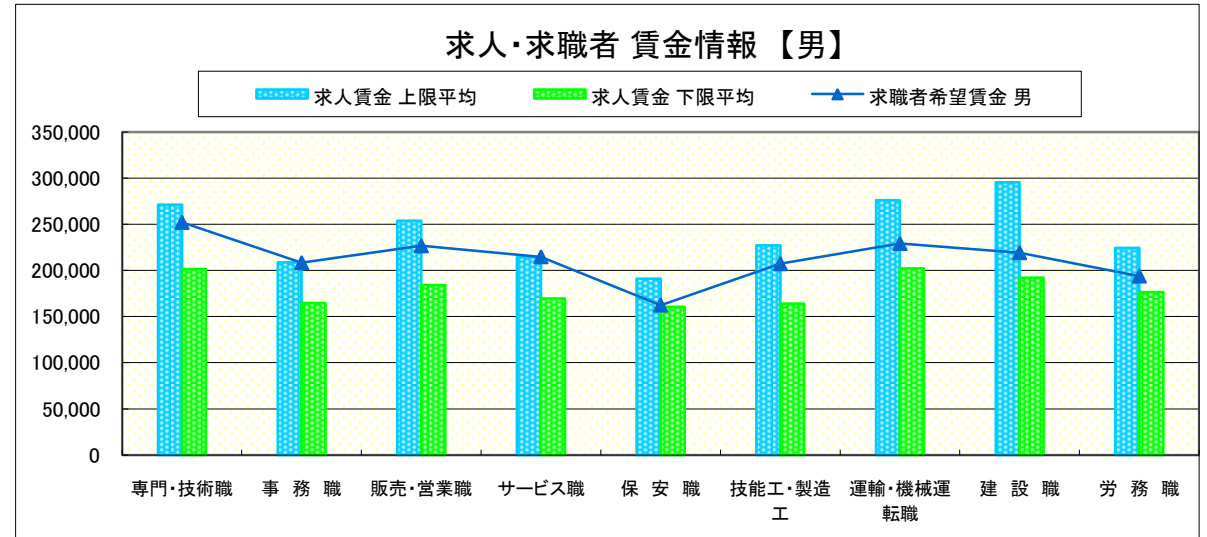
求人賃金・求職者希望賃金情報(常用)

(単位:円)

職業別	職種	求人賃金		求職者希望賃金	
		上限平均	下限平均	男	女
職 業 別	専門・技術職	271,071	201,494	252,094	192,468
	事務職	208,683	164,742	208,397	164,835
	販売・営業職	253,769	184,229	226,701	147,881
	サービス職	214,475	169,629	214,814	155,171
	保安職	191,137	160,419	162,407	-
	技能工・製造工	227,073	164,115	207,229	157,952
	運輸・機械運転職	275,994	202,015	229,214	197,500
	建設職	295,368	192,218	219,219	250,000
	労務職	224,553	176,590	193,945	156,547
	合 計		241,486	180,666	212,975

* 求人賃金・求職者希望賃金は、ハローワークシステム(職業紹介)新規求人・新規求職から抽出。

* 求人賃金については、男女不問である。



求人・求職者 賃金情報(パートタイム)【8月】

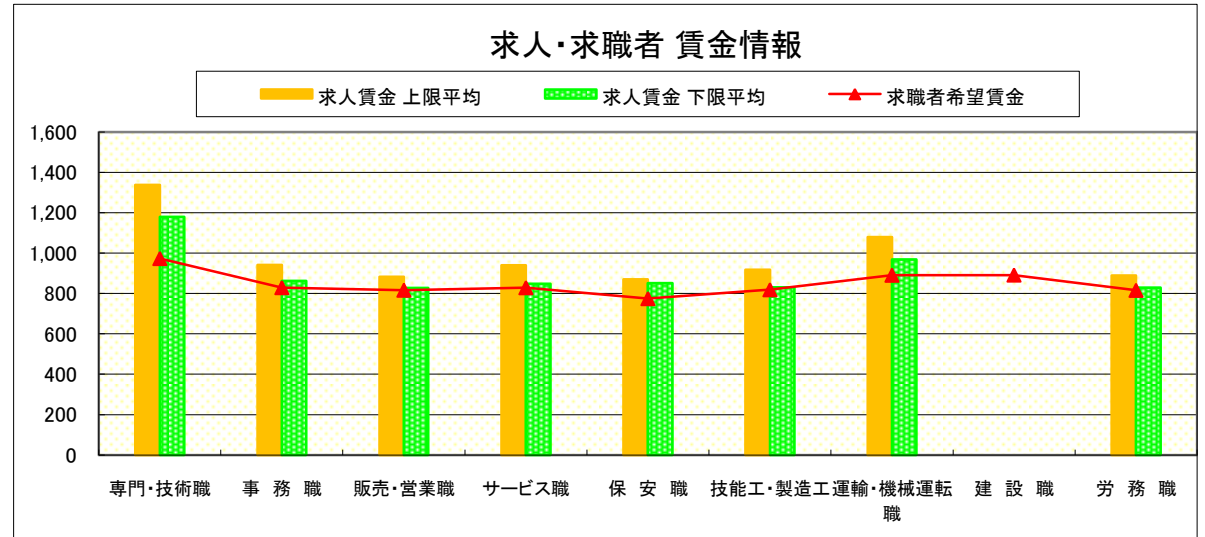
県 央

《宇都宮・那須烏山・鹿沼・真岡・日光》

求人賃金・求職者希望賃金情報(常用)

(単位:円)

職業別	職業	求人賃金		求職者希望賃金
		上限平均	下限平均	
職業別	専門・技術職	1,338	1,180	973
	事務職	941	862	829
	販売・営業職	883	828	817
	サービス職	941	848	829
	保安職	870	852	775
	技能工・製造工	918	831	819
	運輸・機械運転職	1,079	969	891
	建設職	-	-	892
	労務職	890	830	816
	合計		973	890



* 求人賃金・求職者希望賃金は、ハローワークシステム(職業紹介)新規求人・新規求職から抽出。

求人・求職者 賃金情報(フルタイム) 【8月】

県 南

《栃木・佐野・足利・小山》

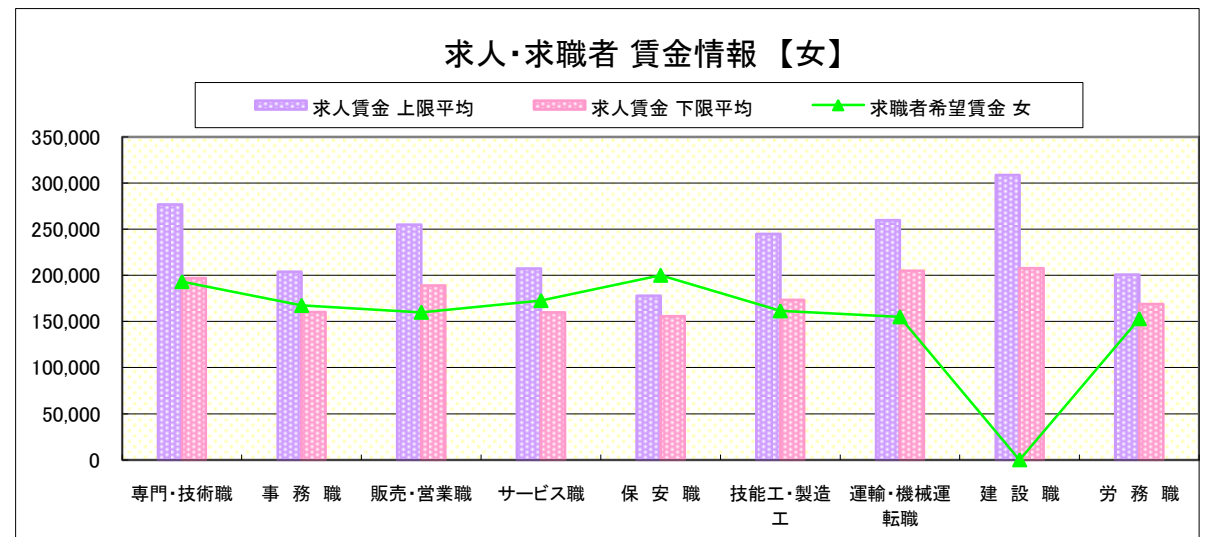
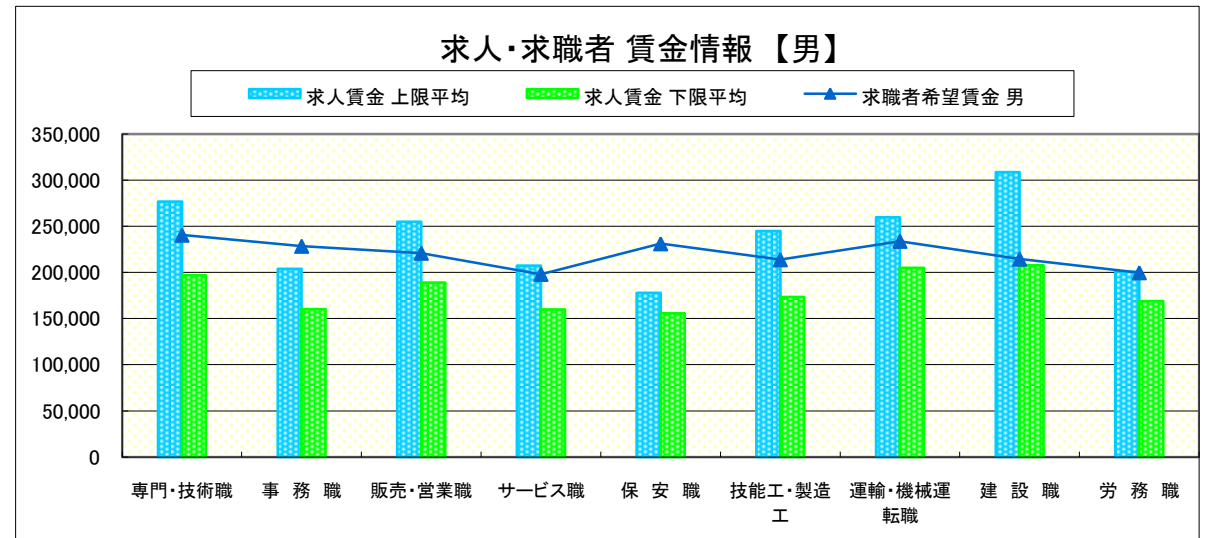
求人賃金・求職者希望賃金情報(常用)

(単位:円)

職業別	職種	求人賃金		求職者希望賃金	
		上限平均	下限平均	男	女
職 業 別	専門・技術職	276,918	196,967	240,571	193,131
	事務職	203,869	160,070	228,575	167,304
	販売・営業職	255,063	188,944	221,004	159,917
	サービス職	207,278	159,945	198,074	172,581
	保安職	177,943	155,815	231,250	200,000
	技能工・製造工	244,868	173,468	213,925	161,486
	運輸・機械運転職	259,918	204,815	233,929	155,000
	建設職	308,593	207,809	214,583	-
	労務職	200,631	168,698	199,850	152,943
	合 計		242,969	179,327	218,993

* 求人賃金・求職者希望賃金は、ハローワークシステム(職業紹介)新規求人・新規求職から抽出。

* 求人賃金については、男女不問である。



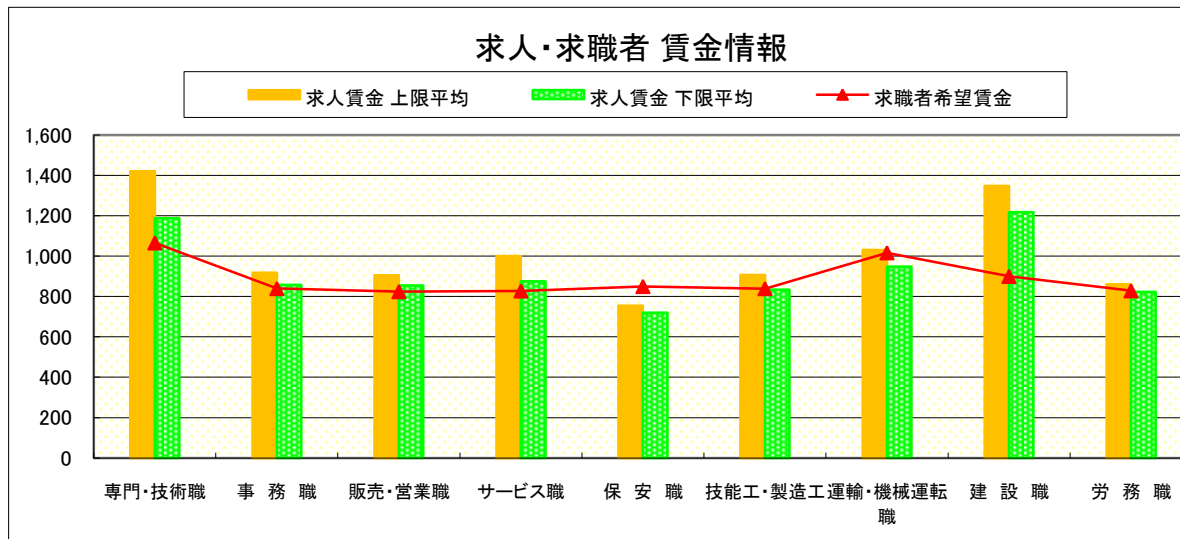
求人・求職者 賃金情報(パートタイム)【8月】

県 南 《栃木・佐野・足利・小山》

求人賃金・求職者希望賃金情報(常用)

(単位:円)

職業別	職種	求人賃金		求職者希望賃金
		上限平均	下限平均	
職業別	専門・技術職	1,421	1,188	1,066
	事務職	918	858	840
	販売・営業職	906	854	824
	サービス職	1,001	875	828
	保安職	754	719	850
	技能工・製造工	908	833	839
	運輸・機械運転職	1,031	949	1,017
	建設職	1,348	1,218	900
	労務職	861	823	829
	合計		1,026	917



* 求人賃金・求職者希望賃金は、ハローワークシステム(職業紹介)新規求人・新規求職から抽出。

求人・求職者 賃金情報(フルタイム) 【8月】

宇 都 宮

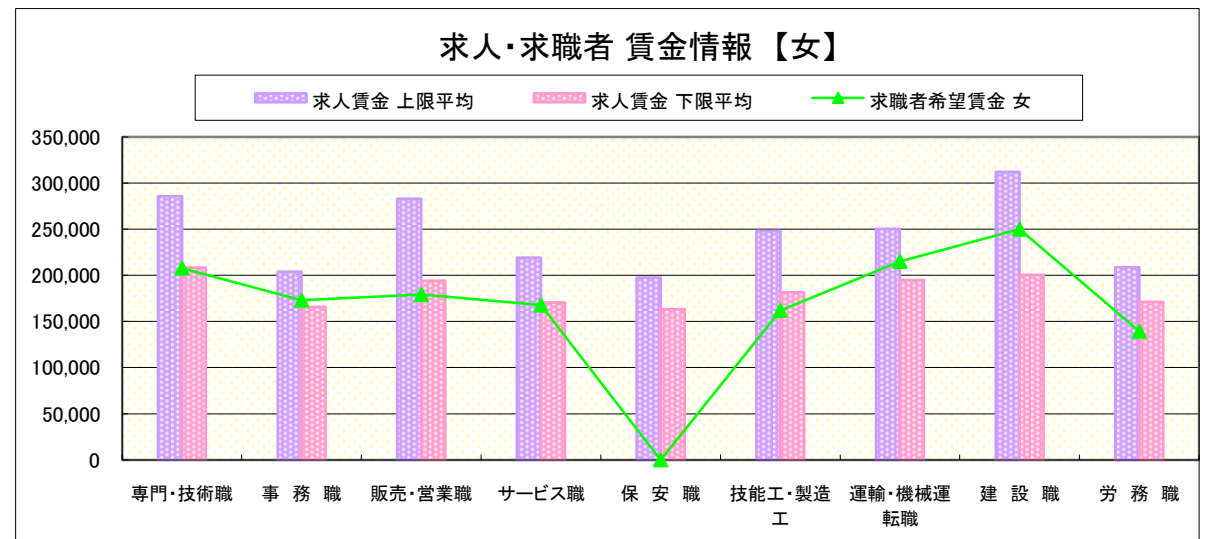
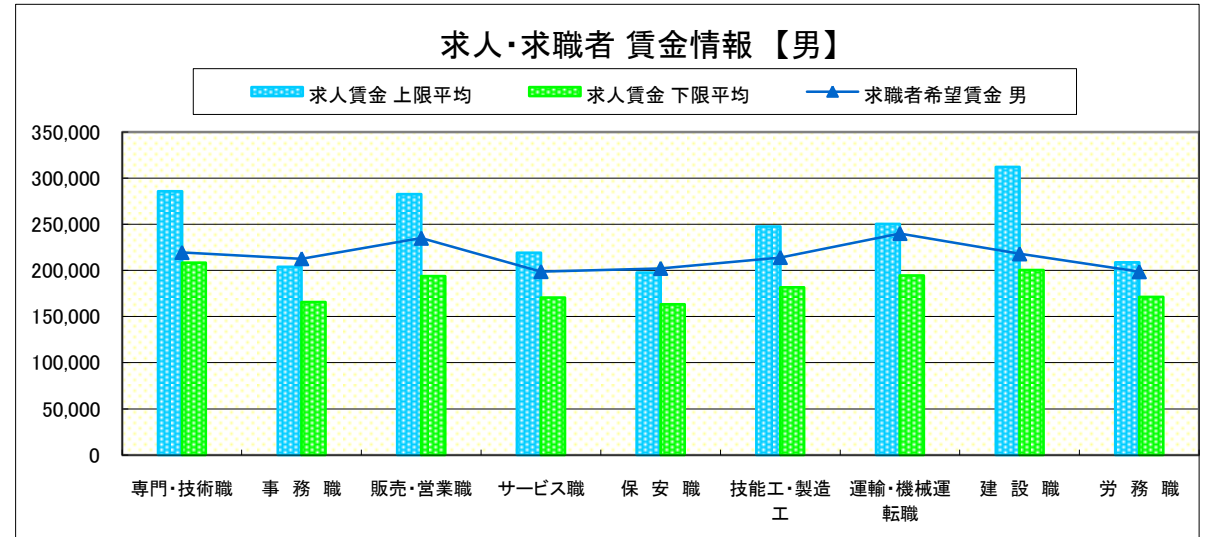
求人賃金・求職者希望賃金情報(常用)

(単位:円)

	職業別	求人賃金		求職者希望賃金	
		上限平均	下限平均	男	女
	専門・技術職	285,759	208,391	219,487	207,867
	事務職	203,804	165,705	212,763	172,996
	販売・営業職	282,858	194,009	235,000	179,130
	サービス職	219,124	170,569	198,718	167,671
	保安職	197,681	163,357	202,222	-
	技能工・製造工	247,794	181,686	214,085	161,935
	運輸・機械運転職	250,406	194,709	240,179	215,000
	建設職	312,161	200,348	218,000	250,000
	労務職	208,605	171,375	198,571	139,286
	合計	252,877	187,774	217,876	176,991

* 求人賃金・求職者希望賃金は、ハローワークシステム(職業紹介)新規求人・新規求職から抽出。

* 求人賃金については、男女不問である。



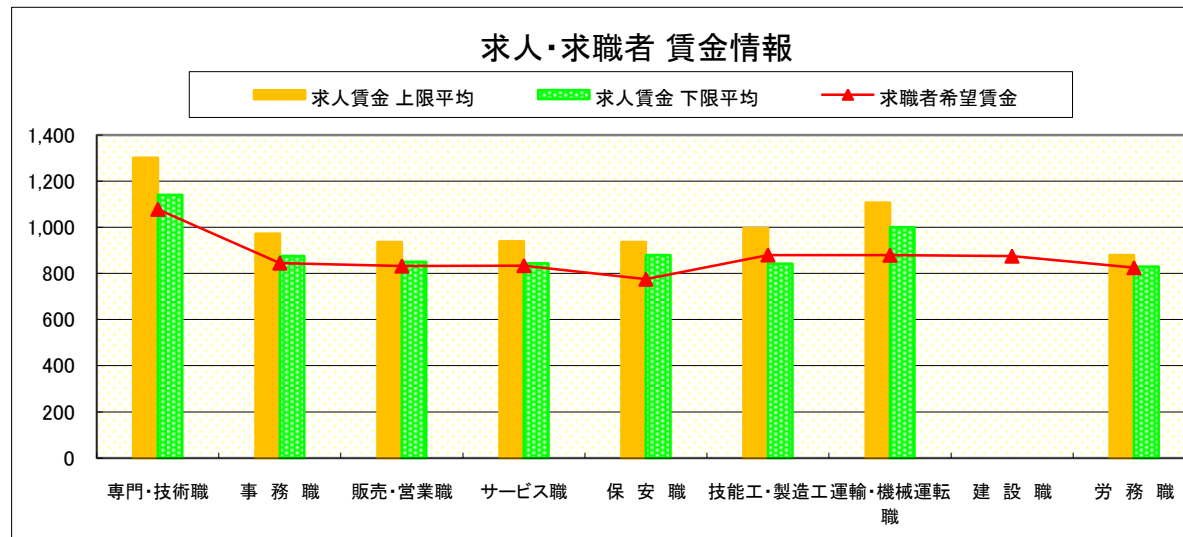
求人・求職者 賃金情報(パートタイム)【8月】

宇 都 宮

求人賃金・求職者希望賃金情報(常用)

(単位:円)

	職業別	求人賃金		求職者希望賃金
		上限平均	下限平均	
	専門・技術職	1,302	1,141	1,078
	事務職	972	875	845
	販売・営業職	936	851	832
	サービス職	939	843	834
	保安職	936	880	775
	技能工・製造工	996	842	880
	運輸・機械運転職	1,107	1,000	879
	建設職	-	-	875
	労務職	879	830	825
	合計	1,017	915	867



* 求人賃金・求職者希望賃金は、ハローワークシステム(職業紹介)新規求人・新規求職から抽出。

求人・求職者 賃金情報(フルタイム) 【8月】

那 須 烏 山

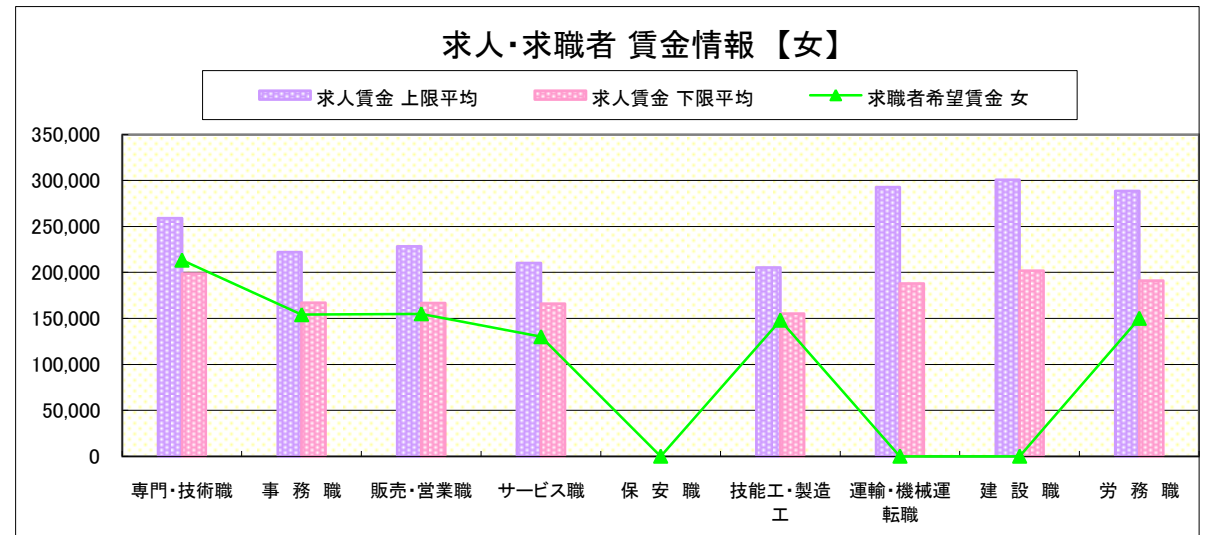
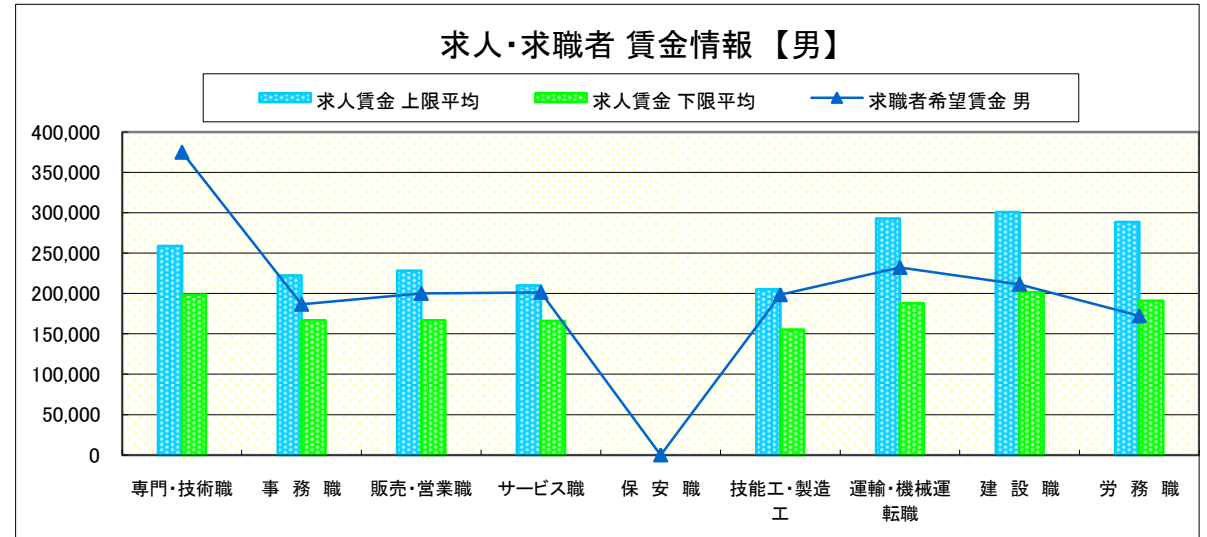
求人賃金・求職者希望賃金情報(常用)

(単位:円)

		求人賃金		求職者希望賃金	
		上限平均	下限平均	男	女
職 業 別	専門・技術職	258,838	198,656	375,000	213,333
	事務職	222,175	166,931	186,667	154,000
	販売・営業職	228,333	166,667	200,000	155,000
	サービス職	210,093	166,057	201,429	130,000
	保安職	-	-	-	-
	技能工・製造工	205,244	155,333	198,462	148,000
	運輸・機械運転職	292,792	187,867	232,222	-
	建設職	300,714	201,829	211,429	-
	労務職	288,700	190,967	172,222	150,000
	合計	233,208	173,632	205,634	154,615

* 求人賃金・求職者希望賃金は、ハローワークシステム(職業紹介)新規求人・新規求職から抽出。

* 求人賃金については、男女不問である。



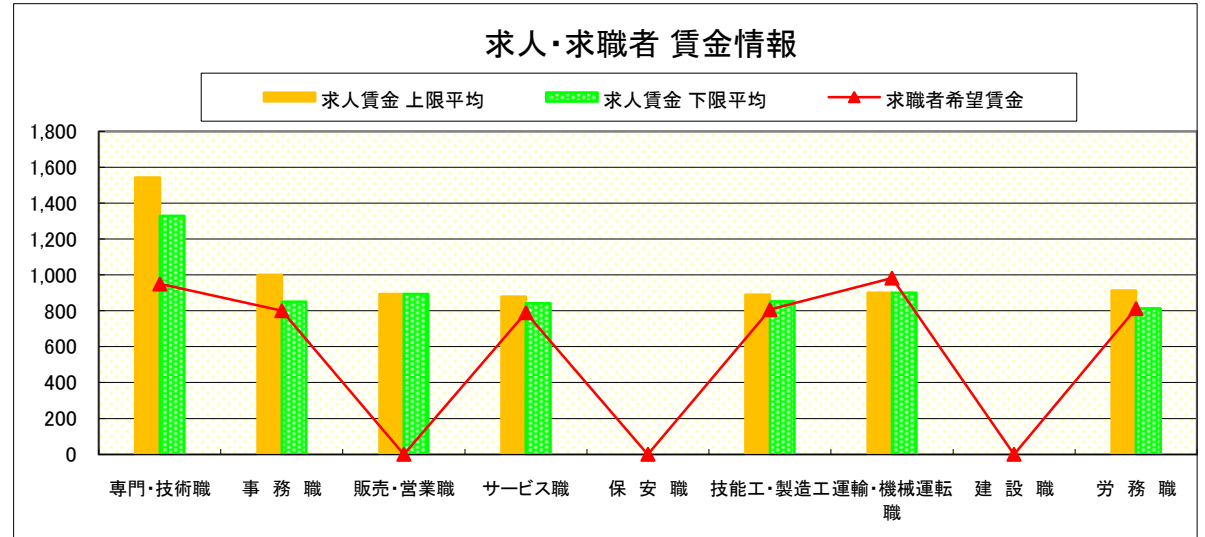
求人・求職者 賃金情報(パートタイム)【8月】

那 須 烏 山

求人賃金・求職者希望賃金情報(常用)

(単位:円)

		求人賃金		求職者希望賃金
		上限平均	下限平均	
職 業 別	専門・技術職	1,543	1,329	950
	事務職	1,000	850	801
	販売・営業職	894	894	-
	サービス職	879	842	790
	保安職	-	-	-
	技能工・製造工	890	853	807
	運輸・機械運転職	900	900	983
	建設職	-	-	-
	労務職	913	813	813
	合計	1,012	940	829



* 求人賃金・求職者希望賃金は、ハローワークシステム(職業紹介)新規求人・新規求職から抽出。

求人・求職者 賃金情報(フルタイム) 【8月】

鹿 沼

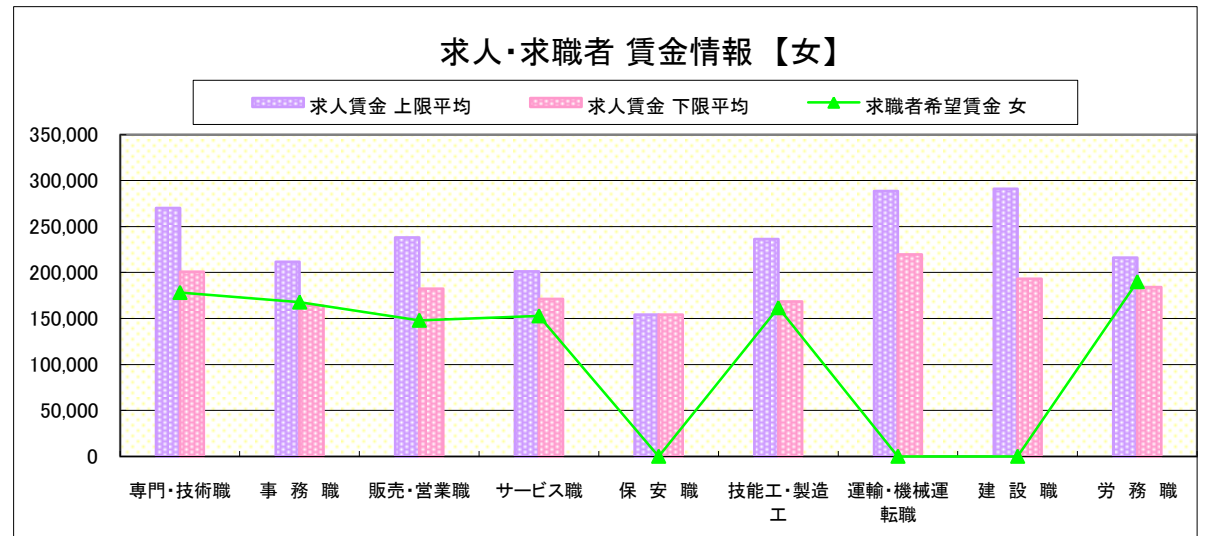
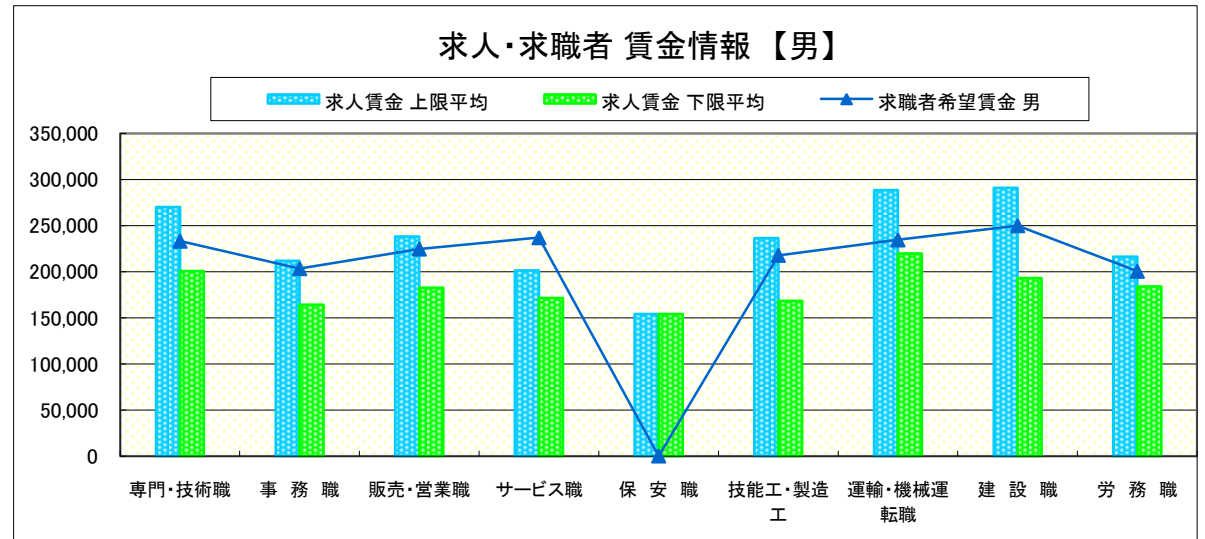
求人賃金・求職者希望賃金情報(常用)

(単位:円)

	職種	求人賃金		求職者希望賃金	
		上限平均	下限平均	男	女
職 業 別	専門・技術職	270,228	200,704	233,125	178,235
	事務職	211,708	164,035	203,333	167,778
	販売・営業職	238,013	182,455	224,615	148,000
	サービス職	201,278	171,264	236,923	152,800
	保安職	154,000	154,000	-	-
	技能工・製造工	236,273	168,402	217,778	161,667
	運輸・機械運転職	288,583	219,771	234,500	-
	建設職	291,050	193,000	250,000	-
	労務職	216,152	183,975	200,500	190,000
	合計		239,290	183,073	222,267

* 求人賃金・求職者希望賃金は、ハローワークシステム(職業紹介)新規求人・新規求職から抽出。

* 求人賃金については、男女不問である。



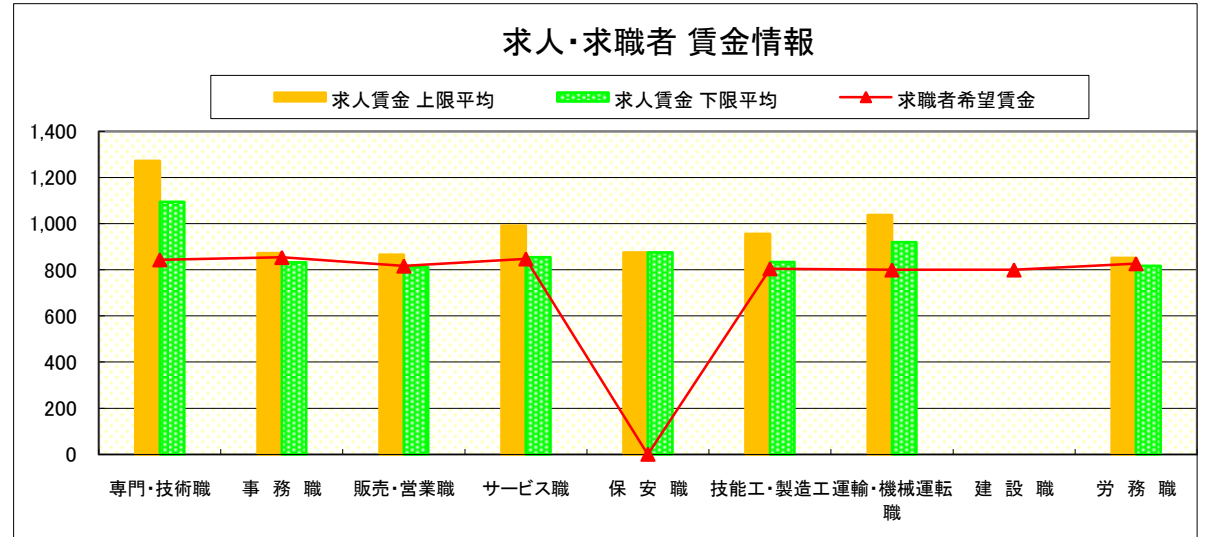
求人・求職者 賃金情報(パートタイム)【8月】

鹿 沼

求人賃金・求職者希望賃金情報(常用)

(単位:円)

職業別		求人賃金		求職者希望賃金
		上限平均	下限平均	
職 業 別	専門・技術職	1,273	1,095	844
	事務職	873	833	854
	販売・営業職	866	812	817
	サービス職	992	854	848
	保安職	875	875	-
	技能工・製造工	956	834	805
	運輸・機械運転職	1,038	920	800
	建設職	-	-	800
	労務職	852	817	827
	合計	944	858	833



* 求人賃金・求職者希望賃金は、ハローワークシステム(職業紹介)新規求人・新規求職から抽出。

求人・求職者 賃金情報(フルタイム) 【8月】

栃 木

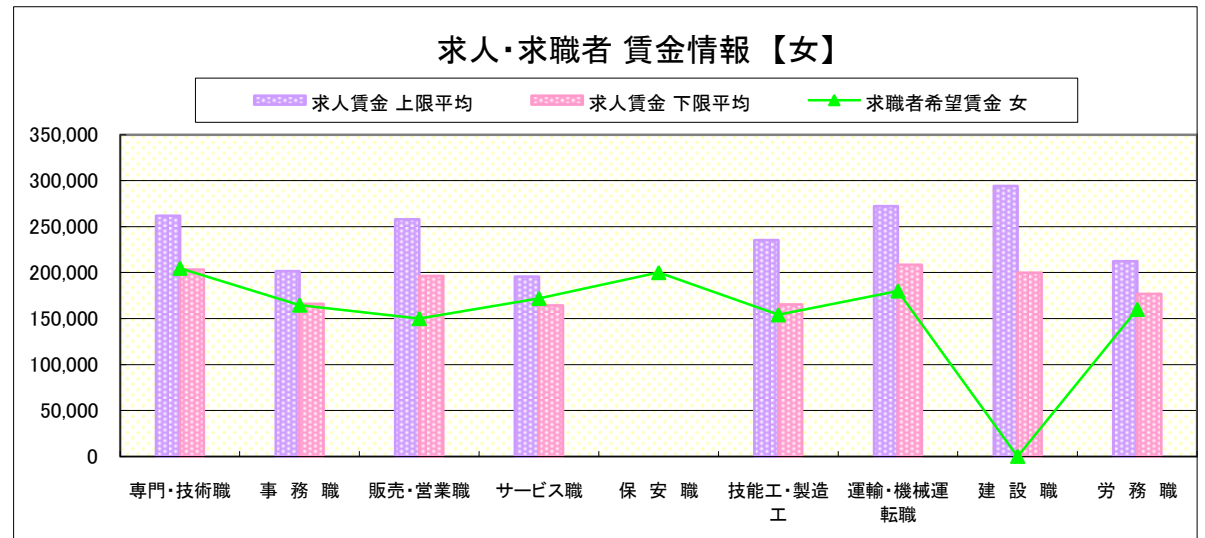
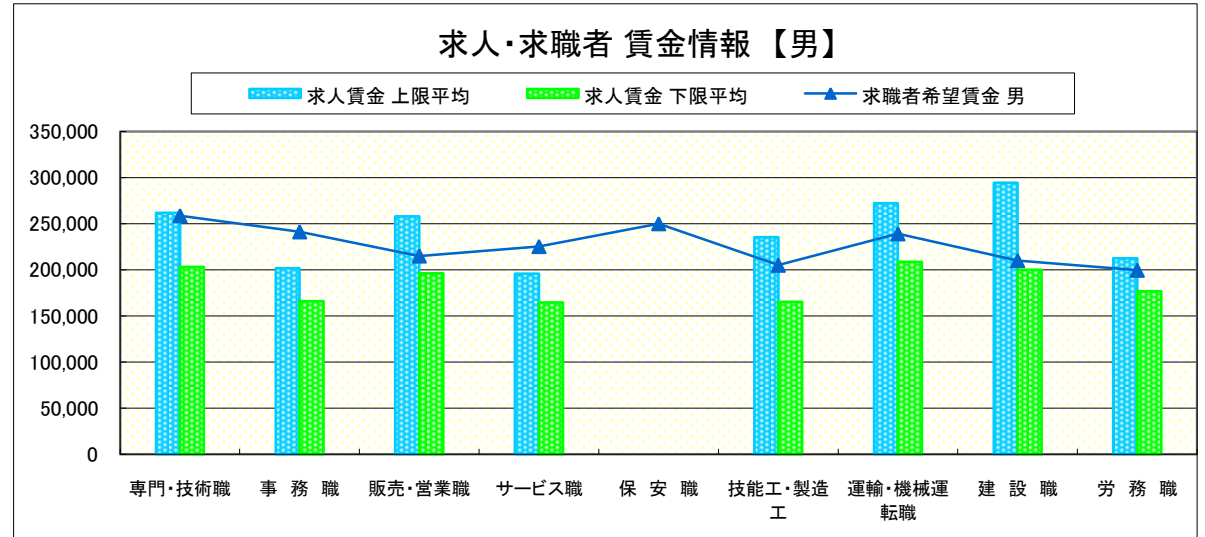
求人賃金・求職者希望賃金情報(常用)

(単位:円)

		求人賃金		求職者希望賃金	
		上限平均	下限平均	男	女
職 業 別	専門・技術職	261,882	203,137	258,667	204,762
	事務職	201,620	165,949	241,176	164,590
	販売・営業職	257,903	196,250	215,000	150,000
	サービス職	195,778	164,387	225,294	171,905
	保安職	-	-	250,000	200,000
	技能工・製造工	235,374	165,302	205,000	154,118
	運輸・機械運転職	272,078	208,610	239,000	180,000
	建設職	294,306	199,850	210,000	-
	労務職	212,463	176,793	199,565	160,000
	合計	236,270	181,699	218,105	170,000

* 求人賃金・求職者希望賃金は、ハローワークシステム(職業紹介)新規求人・新規求職から抽出。

* 求人賃金については、男女不問である。



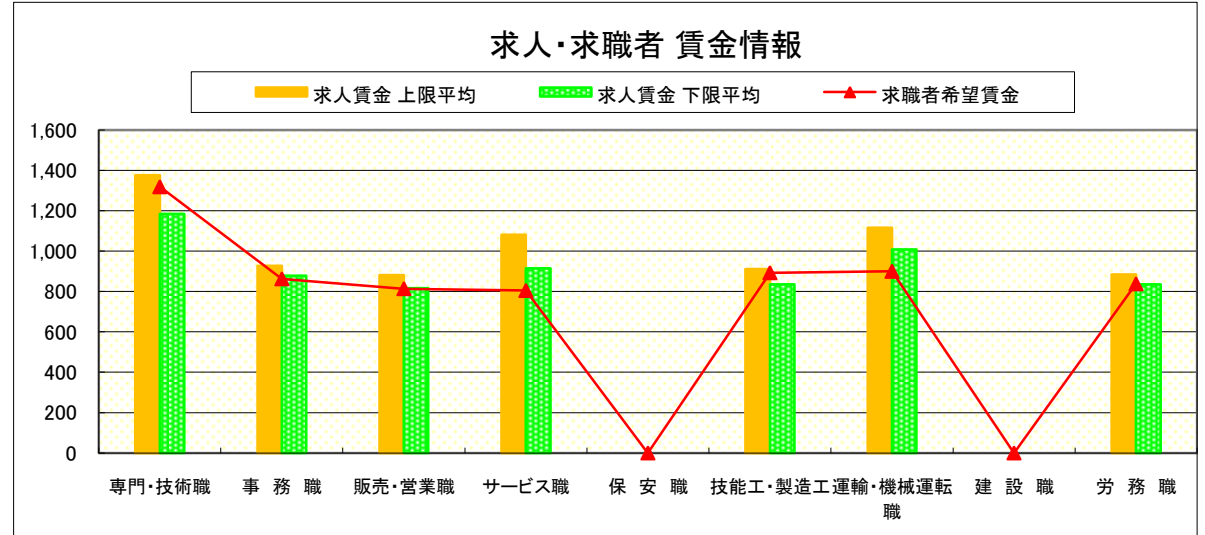
求人・求職者 賃金情報(パートタイム)【8月】

栃 木

求人賃金・求職者希望賃金情報(常用)

(単位:円)

		求人賃金		求職者希望賃金
		上限平均	下限平均	
職 業 別	専門・技術職	1,376	1,185	1,319
	事務職	928	879	863
	販売・営業職	882	817	814
	サービス職	1,082	914	805
	保安職	-	-	-
	技能工・製造工	911	835	893
	運輸・機械運転職	1,117	1,008	900
	建設職	-	-	-
	労務職	884	835	838
	合計	1,054	930	887



* 求人賃金・求職者希望賃金は、ハローワークシステム(職業紹介)新規求人・新規求職から抽出。

求人・求職者 賃金情報(フルタイム) 【8月】

佐 野

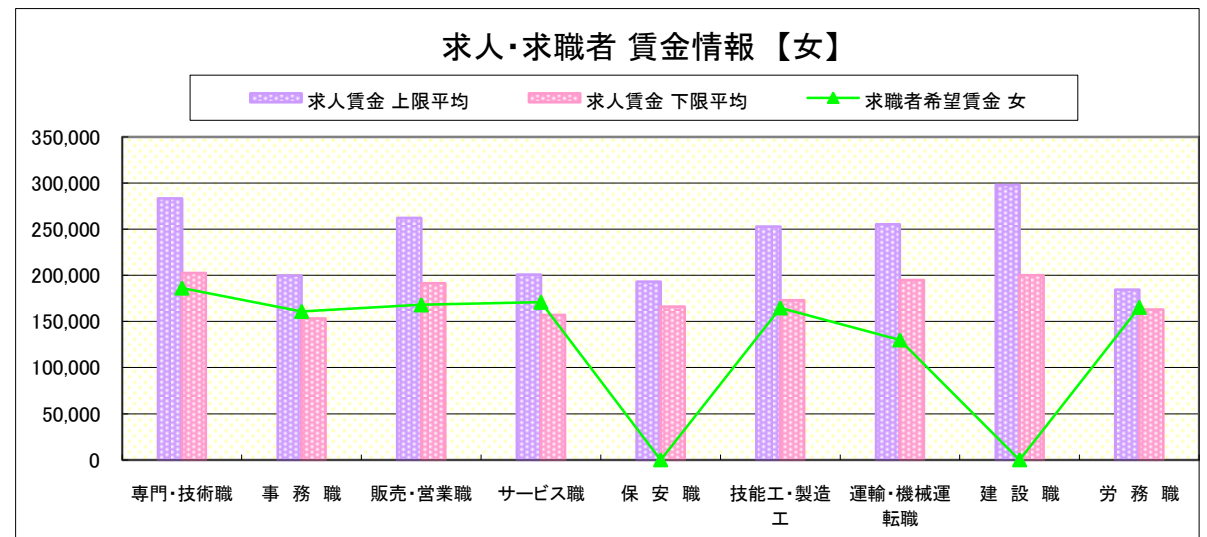
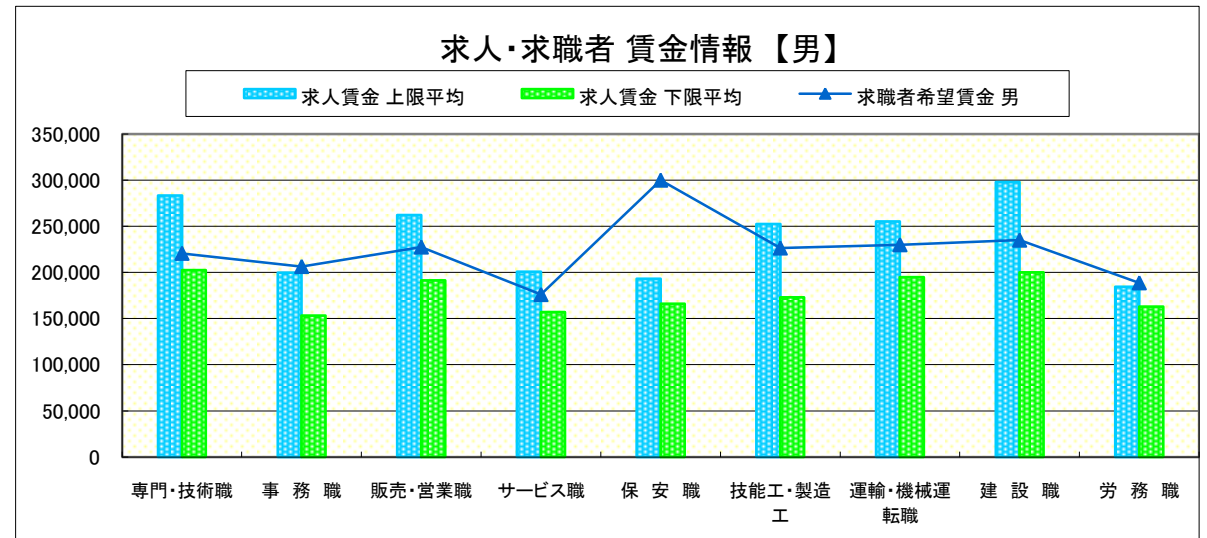
求人賃金・求職者希望賃金情報(常用)

(単位:円)

	職種	求人賃金		求職者希望賃金	
		上限平均	下限平均	男	女
職 業 別	専門・技術職	283,265	202,419	220,714	186,250
	事務職	199,785	153,142	206,429	160,943
	販売・営業職	262,176	191,263	227,500	168,000
	サービス職	200,849	157,025	176,000	170,833
	保安職	193,013	166,200	300,000	-
	技能工・製造工	252,664	173,067	226,471	164,737
	運輸・機械運転職	255,212	194,999	230,000	130,000
	建設職	297,838	200,213	235,000	-
	労務職	184,449	163,021	188,710	165,385
	合 計		244,479	178,928	217,581

* 求人賃金・求職者希望賃金は、ハローワークシステム(職業紹介)新規求人・新規求職から抽出。

* 求人賃金については、男女不問である。



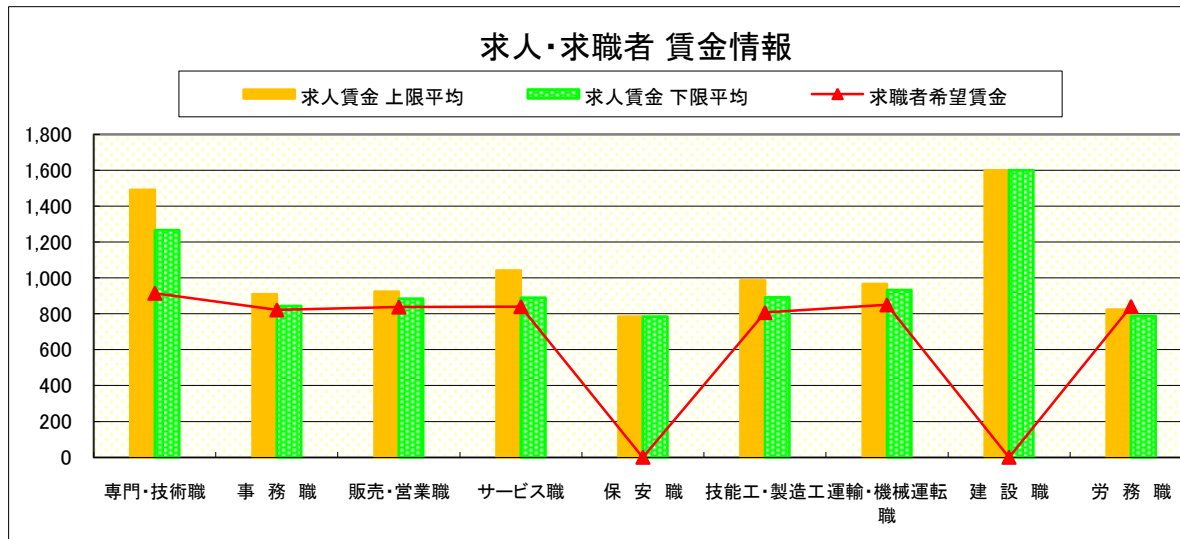
求人・求職者 賃金情報(パートタイム)【8月】

佐 野

求人賃金・求職者希望賃金情報(常用)

(単位:円)

	職業別	求人賃金		求職者希望賃金
		上限平均	下限平均	
	専門・技術職	1,492	1,267	915
	事務職	910	843	822
	販売・営業職	923	885	838
	サービス職	1,041	890	840
	保安職	785	785	-
	技能工・製造工	987	892	807
	運輸・機械運転職	967	933	850
	建設職	1,600	1,600	-
	労務職	824	789	841
	合計	1,032	926	834



* 求人賃金・求職者希望賃金は、ハローワークシステム(職業紹介)新規求人・新規求職から抽出。

求人・求職者 賃金情報(フルタイム) 【8月】

足 利

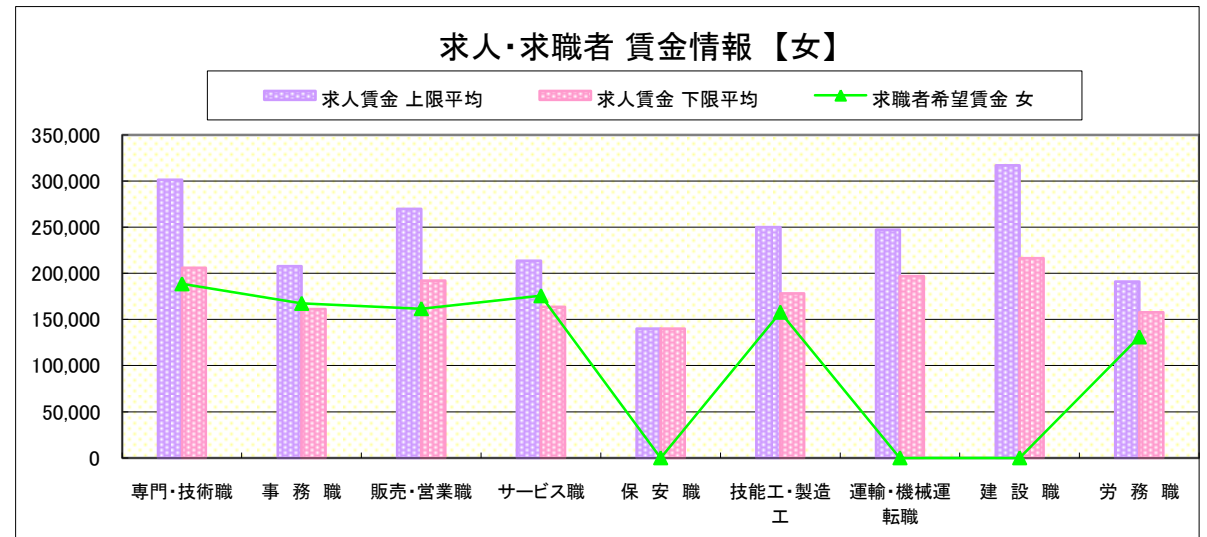
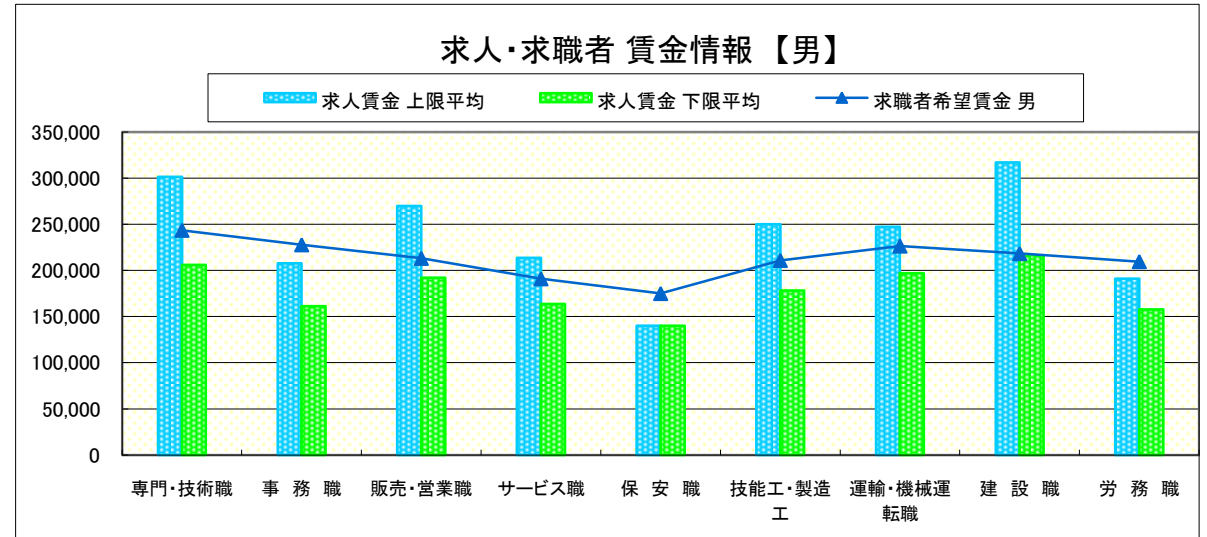
求人賃金・求職者希望賃金情報(常用)

(単位:円)

		求人賃金		求職者希望賃金	
		上限平均	下限平均	男	女
職 業 別	専門・技術職	301,317	206,008	243,636	188,571
	事務職	207,839	161,161	227,917	167,377
	販売・営業職	269,744	192,121	213,182	161,667
	サービス職	213,773	163,584	191,000	175,652
	保安職	140,000	140,000	175,000	-
	技能工・製造工	250,103	178,196	210,926	157,778
	運輸・機械運転職	247,406	197,044	226,500	-
	建設職	317,136	216,345	218,333	-
	労務職	191,118	157,654	209,643	131,000
	合 計	247,670	181,595	217,000	167,842

* 求人賃金・求職者希望賃金は、ハローワークシステム(職業紹介)新規求人・新規求職から抽出。

* 求人賃金については、男女不問である。



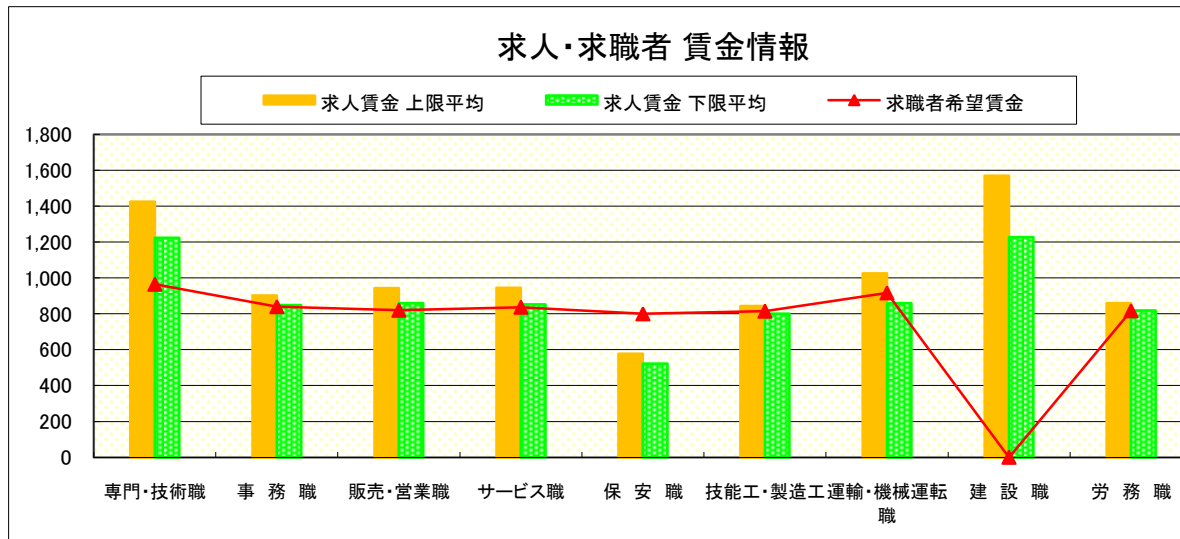
求人・求職者 賃金情報(パートタイム)【8月】

足 利

求人賃金・求職者希望賃金情報(常用)

(単位:円)

	求人賃金	求職者希望賃金		
		上限平均	下限平均	
職 業 別	専門・技術職	1,425	1,223	965
	事務職	903	848	840
	販売・営業職	944	860	820
	サービス職	945	852	837
	保安職	577	523	800
	技能工・製造工	843	801	815
	運輸・機械運転職	1,025	859	917
	建設職	1,569	1,228	-
	労務職	860	818	817
	合 計	1,028	924	840



* 求人賃金・求職者希望賃金は、ハローワークシステム(職業紹介)新規求人・新規求職から抽出。

求人・求職者 賃金情報(フルタイム) 【8月】

真 岡

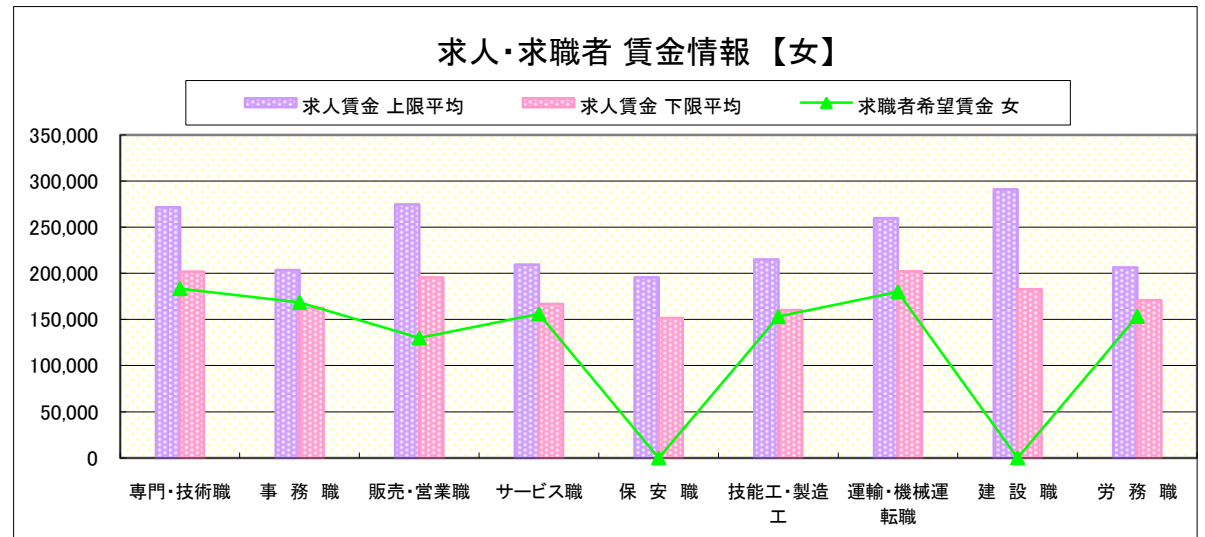
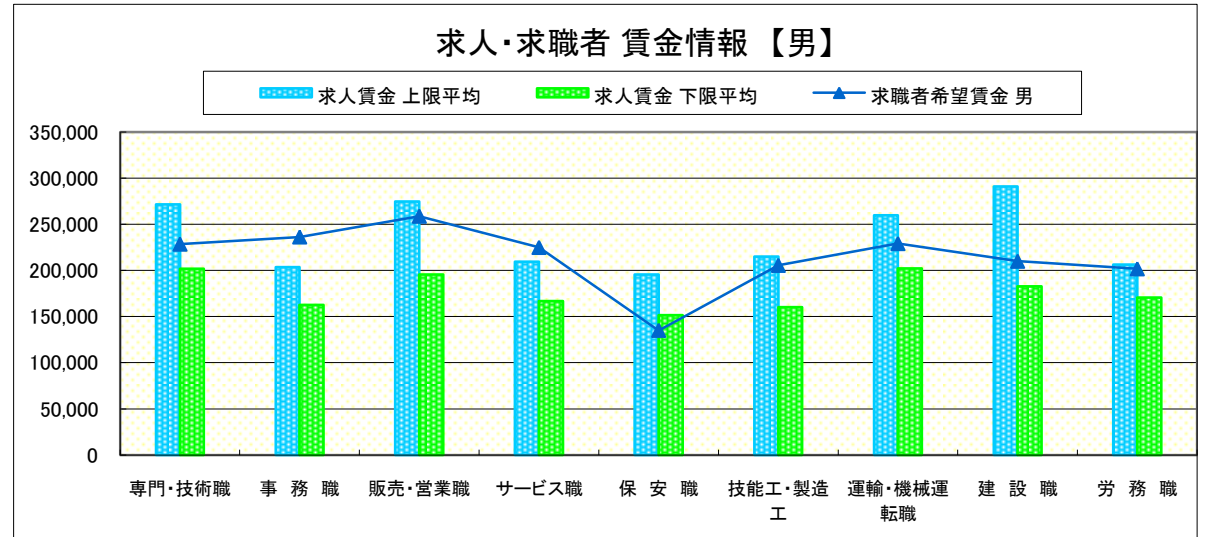
求人賃金・求職者希望賃金情報(常用)

(単位:円)

		求人賃金		求職者希望賃金	
		上限平均	下限平均	男	女
職 業 別	専門・技術職	271,531	201,979	228,571	183,529
	事務職	203,429	162,709	236,364	168,491
	販売・営業職	274,643	195,486	258,889	130,000
	サービス職	209,494	166,715	225,000	156,154
	保安職	195,567	151,567	135,000	-
	技能工・製造工	215,068	160,151	205,532	153,158
	運輸・機械運転職	259,856	202,173	229,167	180,000
	建設職	291,083	182,853	210,000	-
	労務職	206,393	170,770	201,765	153,448
	合計	239,328	179,783	215,989	162,374

* 求人賃金・求職者希望賃金は、ハローワークシステム(職業紹介)新規求人・新規求職から抽出。

* 求人賃金については、男女不問である。



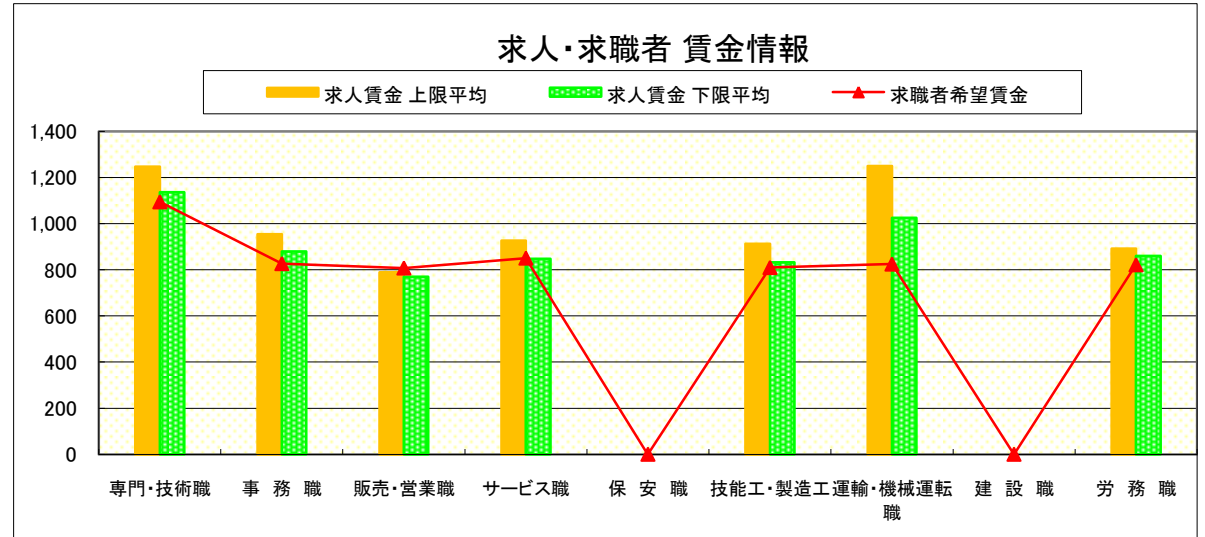
求人・求職者 賃金情報(パートタイム)【8月】

真 岡

求人賃金・求職者希望賃金情報(常用)

(単位:円)

職業別		求人賃金		求職者希望賃金
		上限平均	下限平均	
職 業 別	専門・技術職	1,248	1,137	1,095
	事務職	954	879	827
	販売・営業職	789	770	808
	サービス職	927	847	851
	保安職	-	-	-
	技能工・製造工	913	833	810
	運輸・機械運転職	1,250	1,025	825
	建設職	-	-	-
	労務職	892	860	822
	合 計	907	848	844



* 求人賃金・求職者希望賃金は、ハローワークシステム(職業紹介)新規求人・新規求職から抽出。

求人・求職者 賃金情報(フルタイム) 【8月】

矢板

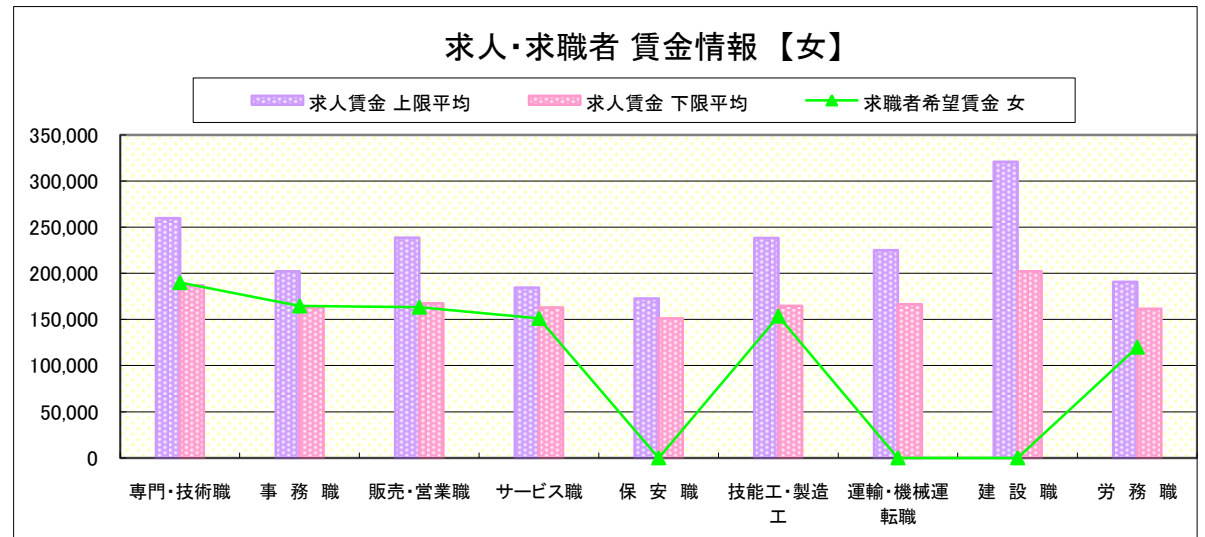
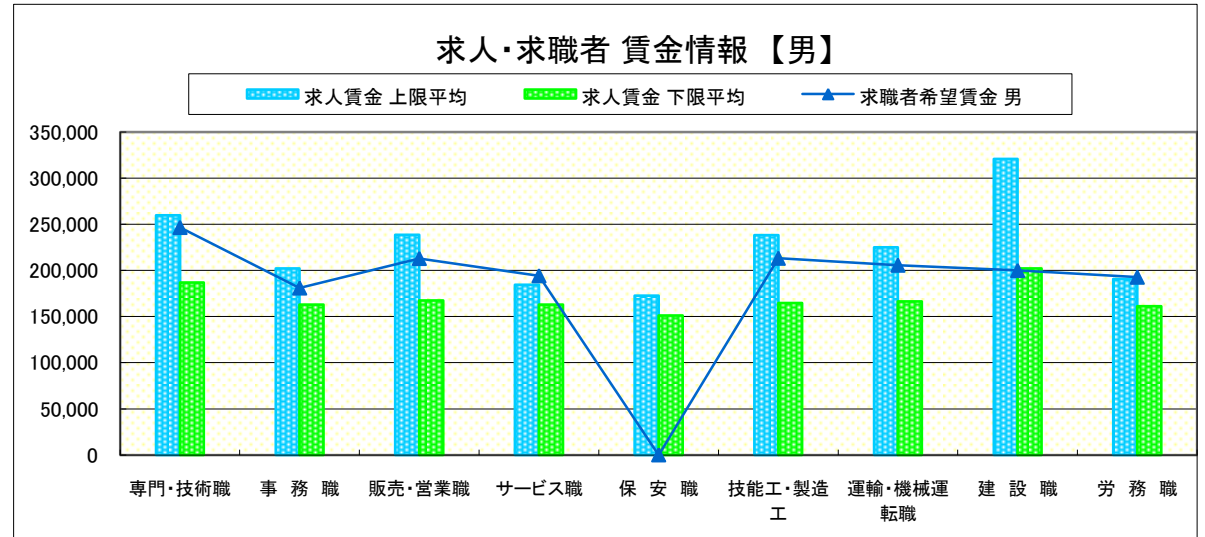
求人賃金・求職者希望賃金情報(常用)

(単位:円)

	職業別	求人賃金		求職者希望賃金	
		上限平均	下限平均	男	女
	専門・技術職	259,853	186,991	246,667	190,000
	事務職	202,264	162,916	181,000	164,595
	販売・営業職	238,484	167,576	213,000	163,333
	サービス職	184,573	163,086	194,286	151,176
	保安職	172,800	151,200	-	-
	技能工・製造工	238,409	164,547	213,243	153,600
	運輸・機械運転職	225,068	166,557	205,714	-
	建設職	320,800	202,221	200,000	-
	労務職	190,820	161,393	192,727	120,000
	合計	228,261	170,623	210,333	161,373

* 求人賃金・求職者希望賃金は、ハローワークシステム(職業紹介)新規求人・新規求職から抽出。

* 求人賃金については、男女不問である。



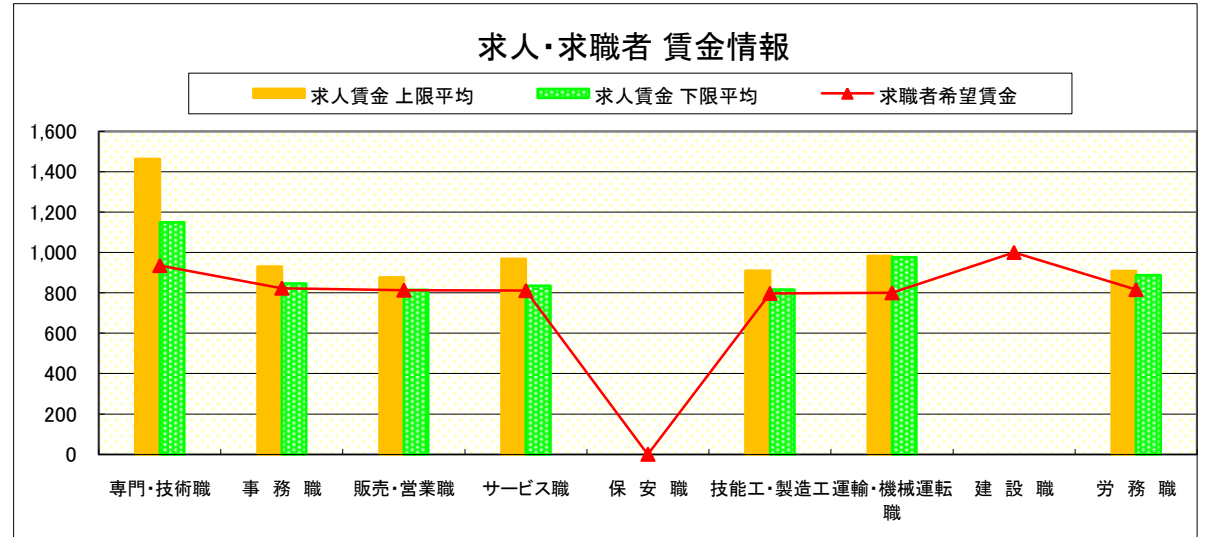
求人・求職者 賃金情報(パートタイム)【8月】

矢板

求人賃金・求職者希望賃金情報(常用)

(単位:円)

職業別		求人賃金		求職者希望賃金
		上限平均	下限平均	
職業別	専門・技術職	1,463	1,150	935
	事務職	930	847	823
	販売・営業職	877	815	813
	サービス職	968	836	811
	保安職	-	-	-
	技能工・製造工	910	816	797
	運輸・機械運転職	983	977	800
	建設職	-	-	1,000
	労務職	909	887	816
	合計	1,048	913	834



* 求人賃金・求職者希望賃金は、ハローワークシステム(職業紹介)新規求人・新規求職から抽出。

求人・求職者 賃金情報(フルタイム) 【8月】

大田原

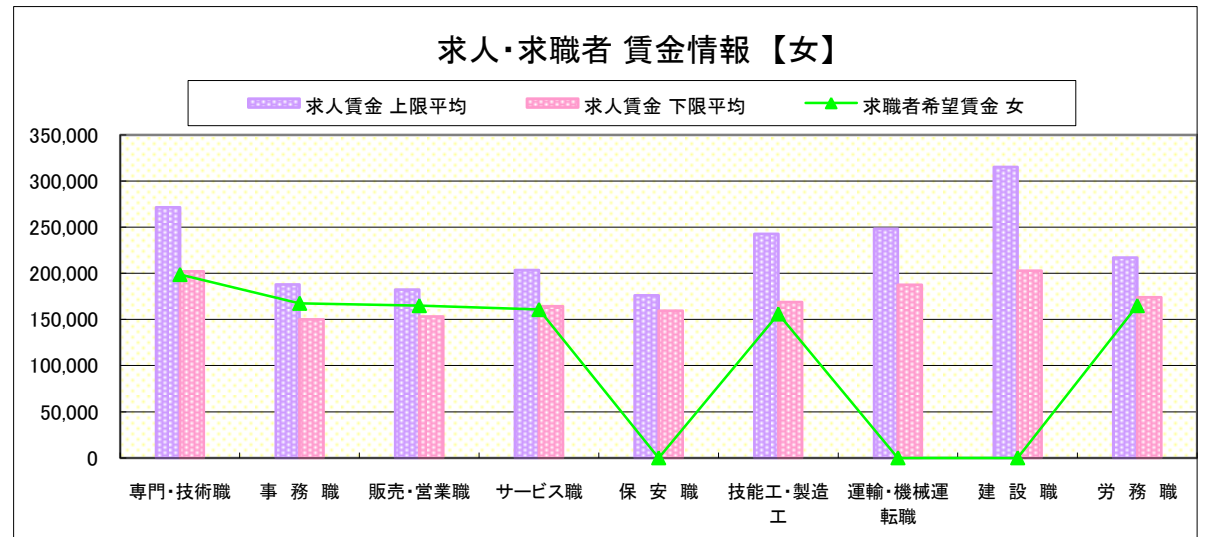
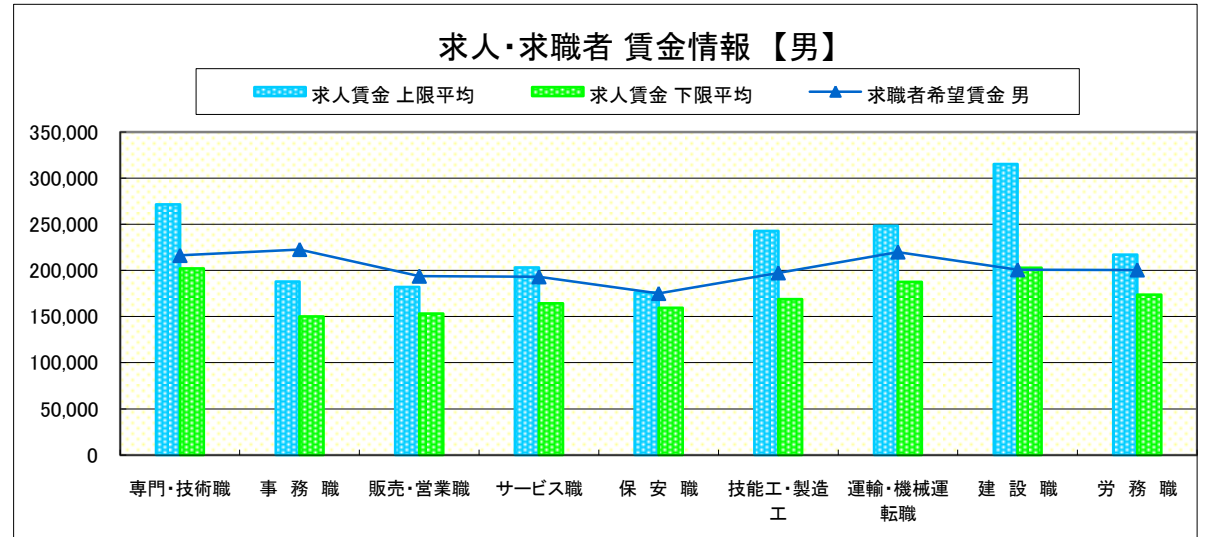
求人賃金・求職者希望賃金情報(常用)

(単位:円)

		求人賃金		求職者希望賃金	
		上限平均	下限平均	男	女
職業別	専門・技術職	271,499	202,245	216,250	198,750
	事務職	187,797	150,105	222,727	167,551
	販売・営業職	182,230	153,353	193,750	165,000
	サービス職	203,387	164,315	193,077	160,741
	保安職	176,000	159,500	175,000	-
	技能工・製造工	242,804	168,700	197,377	155,938
	運輸・機械運転職	248,198	187,437	220,000	-
	建設職	315,371	202,879	200,667	-
	労務職	216,969	173,883	200,526	165,000
	合計	239,793	179,254	203,108	168,875

* 求人賃金・求職者希望賃金は、ハローワークシステム(職業紹介)新規求人・新規求職から抽出。

* 求人賃金については、男女不問である。



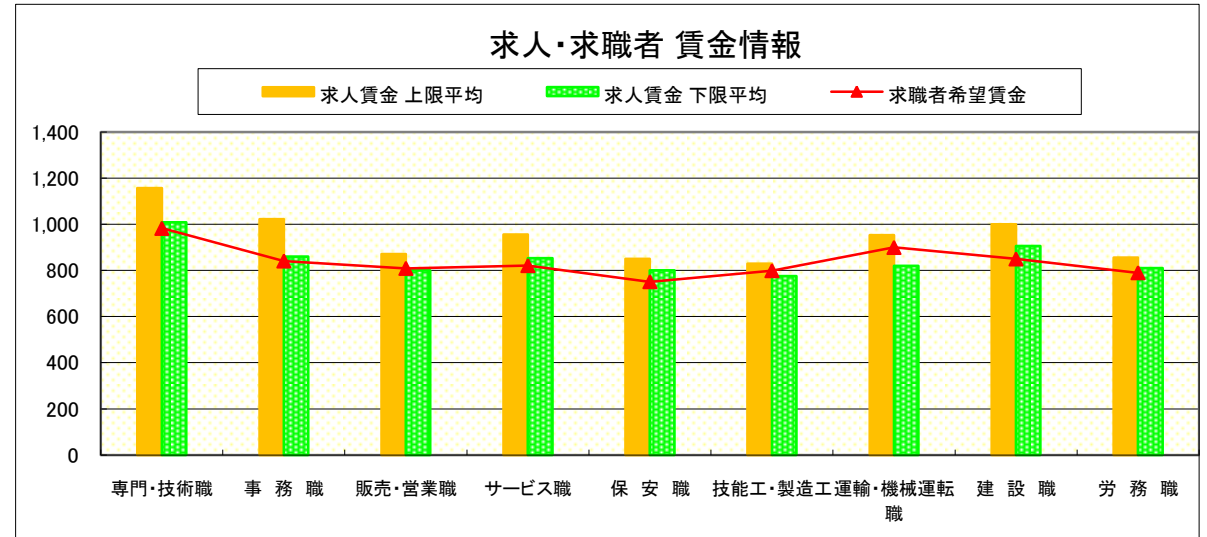
求人・求職者 賃金情報(パートタイム)【8月】

大田原

求人賃金・求職者希望賃金情報(常用)

(単位:円)

職業別	求人賃金	求人賃金		求職者希望賃金
		上限平均	下限平均	
専門・技術職		1,157	1,009	983
事務職		1,023	860	841
販売・営業職		871	800	809
サービス職		956	853	821
保安職		850	800	751
技能工・製造工		830	775	799
運輸・機械運転職		953	820	900
建設職		1,000	906	850
労務職		856	810	790
合計		966	862	824



* 求人賃金・求職者希望賃金は、ハローワークシステム(職業紹介)新規求人・新規求職から抽出。

求人・求職者 賃金情報(フルタイム) 【8月】

小 山

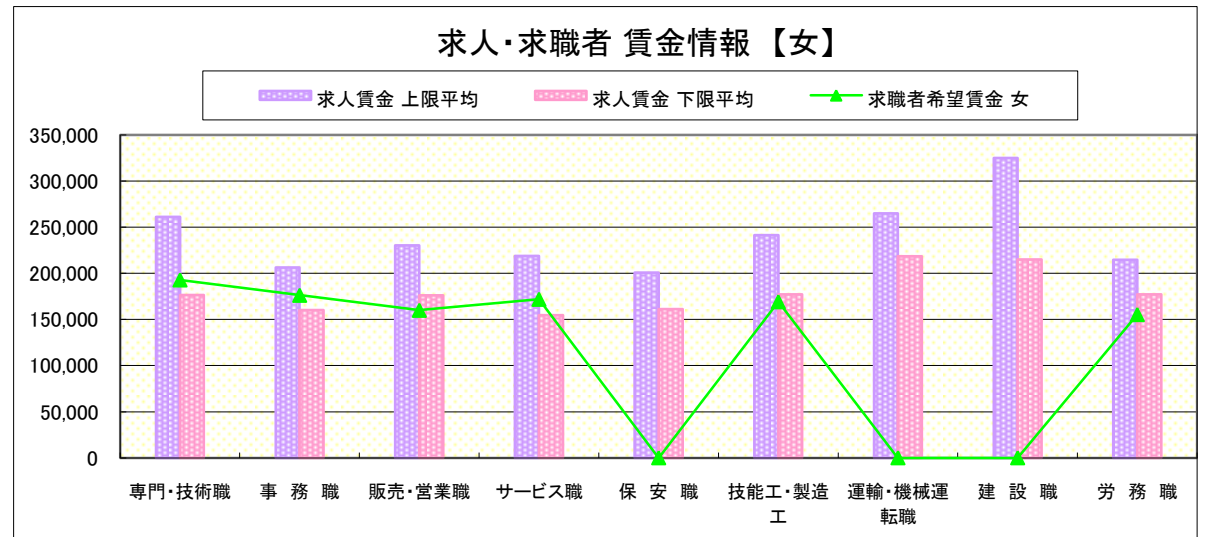
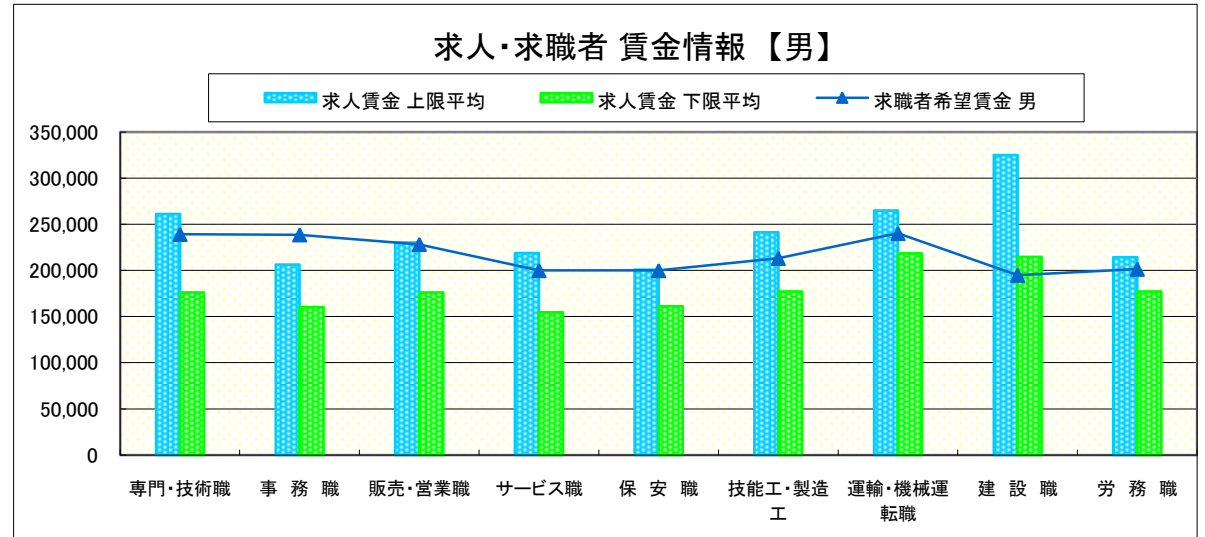
求人賃金・求職者希望賃金情報(常用)

(単位:円)

		求人賃金		求職者希望賃金	
		上限平均	下限平均	男	女
職 業 別	専門・技術職	261,206	176,304	239,268	192,941
	事務職	206,233	160,029	238,776	176,306
	販売・営業職	230,427	176,140	228,333	160,000
	サービス職	218,710	154,783	200,000	171,935
	保安職	200,815	161,245	200,000	-
	技能工・製造工	241,331	177,305	213,304	169,310
	運輸・機械運転職	264,974	218,605	240,217	-
	建設職	325,091	214,829	195,000	-
	労務職	214,492	177,324	201,481	155,385
	合計	243,455	175,086	223,284	175,064

* 求人賃金・求職者希望賃金は、ハローワークシステム(職業紹介)新規求人・新規求職から抽出。

* 求人賃金については、男女不問である。



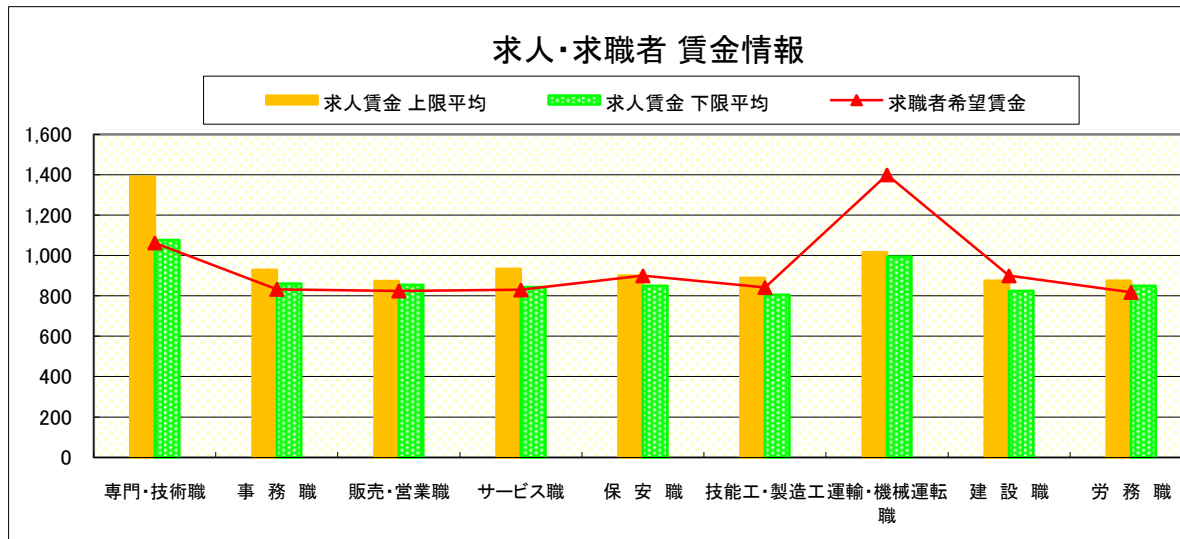
求人・求職者 賃金情報(パートタイム)【8月】

小 山

求人賃金・求職者希望賃金情報(常用)

(単位:円)

	職業別	求人賃金		求職者希望賃金
		上限平均	下限平均	
	専門・技術職	1,391	1,077	1,063
	事務職	929	861	833
	販売・営業職	874	855	825
	サービス職	934	844	830
	保安職	900	850	900
	技能工・製造工	889	805	842
	運輸・機械運転職	1,016	994	1,400
	建設職	875	825	900
	労務職	875	849	818
	合計	988	887	863



* 求人賃金・求職者希望賃金は、ハローワークシステム(職業紹介)新規求人・新規求職から抽出。

求人・求職者 賃金情報(フルタイム) 【8月】

日 光

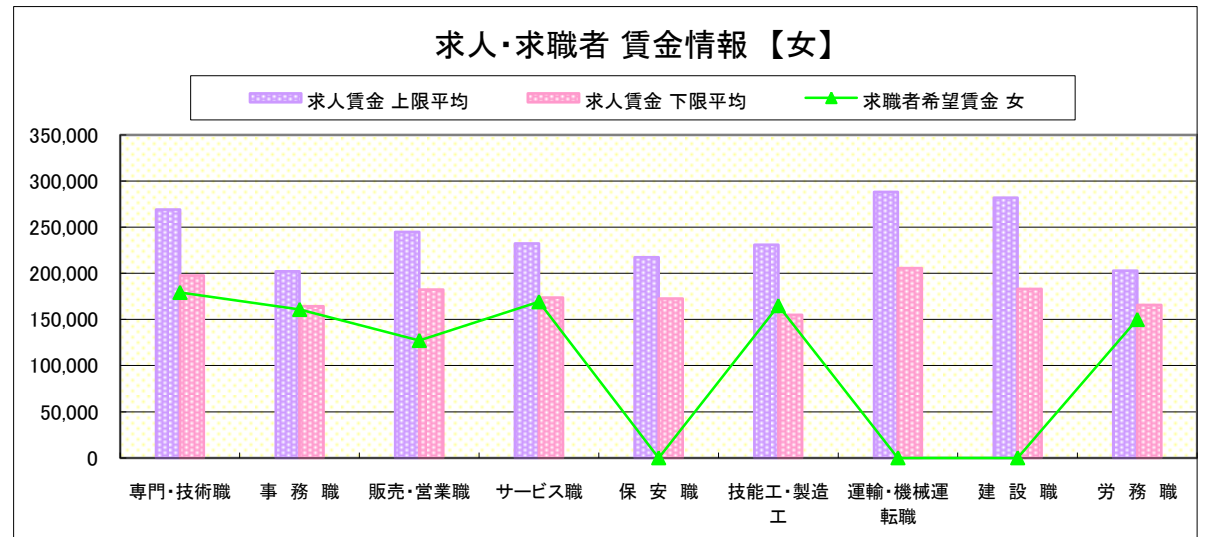
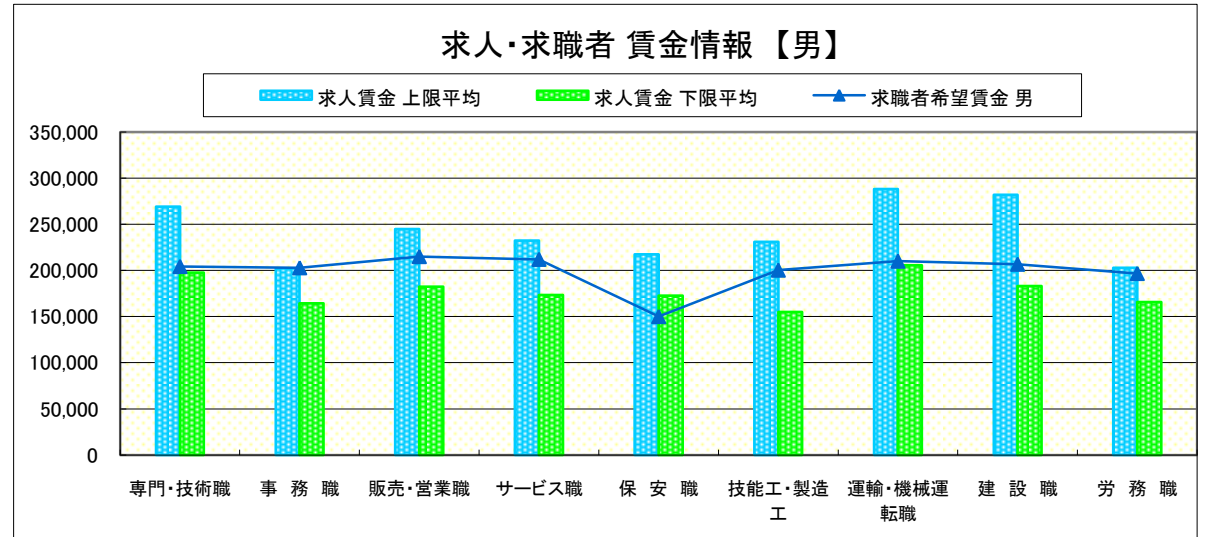
求人賃金・求職者希望賃金情報(常用)

(単位:円)

	職業別	求人賃金		求職者希望賃金	
		上限平均	下限平均	男	女
	専門・技術職	268,997	197,741	204,286	179,375
	事務職	202,297	164,332	202,857	160,909
	販売・営業職	245,000	182,529	215,000	127,273
	サービス職	232,387	173,540	212,000	169,231
	保安職	217,300	172,750	150,000	-
	技能工・製造工	230,985	155,004	200,286	165,000
	運輸・機械運転職	288,333	205,556	210,000	-
	建設職	281,830	183,060	206,667	-
	労務職	202,916	165,865	196,667	150,000
	合計	242,729	179,066	203,107	162,353

* 求人賃金・求職者希望賃金は、ハローワークシステム(職業紹介)新規求人・新規求職から抽出。

* 求人賃金については、男女不問である。



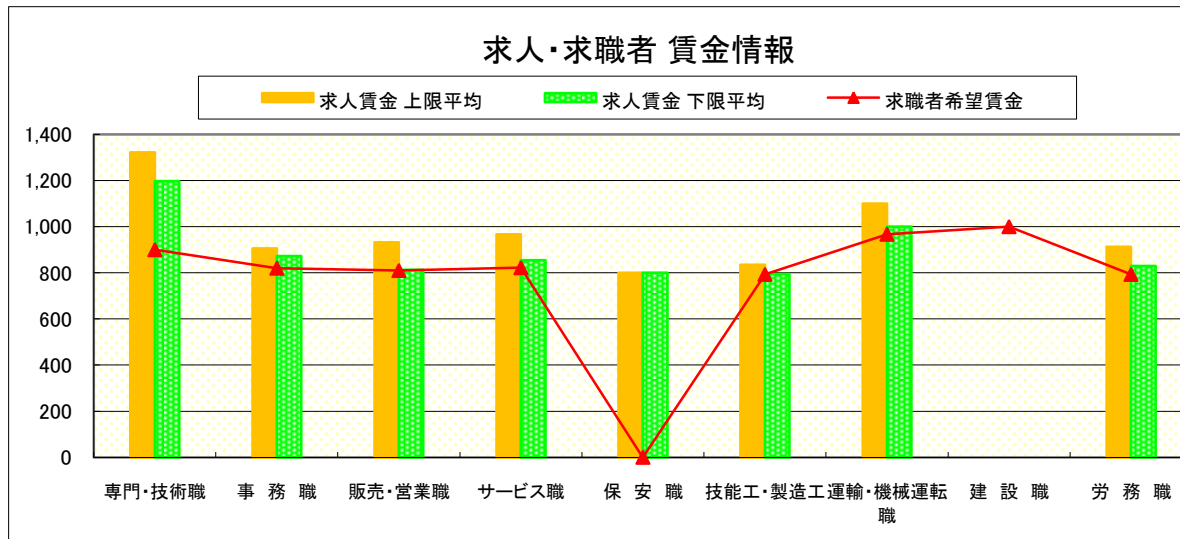
求人・求職者 賃金情報(パートタイム)【8月】

日 光

求人賃金・求職者希望賃金情報(常用)

(単位:円)

	職業別	求人賃金		求職者希望賃金
		上限平均	下限平均	
	専門・技術職	1,322	1,197	900
	事務職	906	873	820
	販売・営業職	932	813	810
	サービス職	967	854	822
	保安職	800	800	-
	技能工・製造工	835	795	793
	運輸・機械運転職	1,100	1,000	967
	建設職	-	-	1,000
	労務職	913	829	793
	合計	986	887	823



* 求人賃金・求職者希望賃金は、ハローワークシステム(職業紹介)新規求人・新規求職から抽出。

求人・求職者 賃金情報(フルタイム) 【8月】

黒 磯

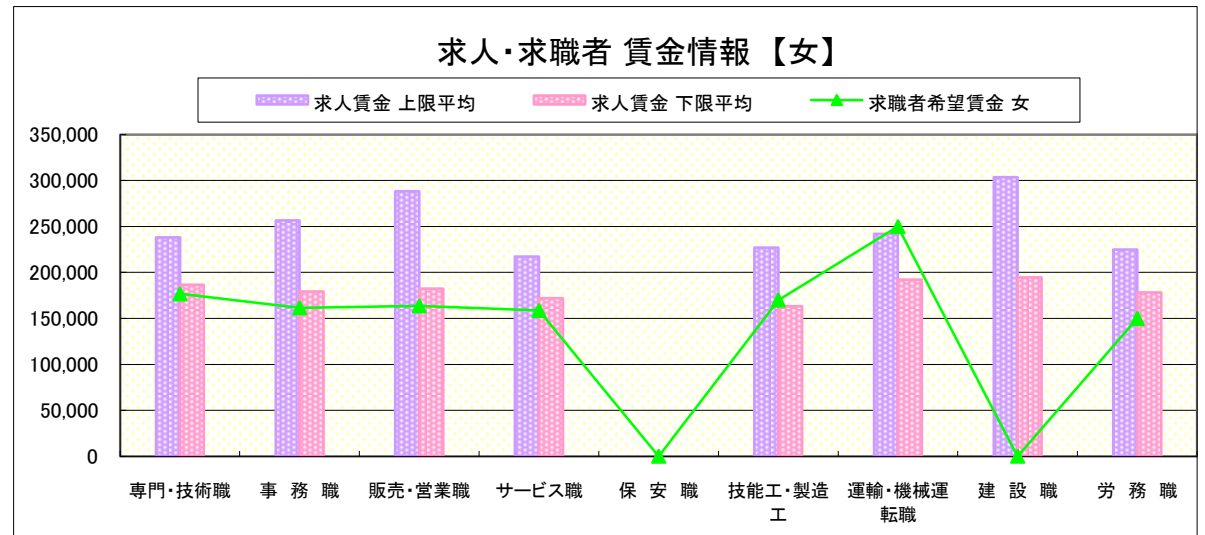
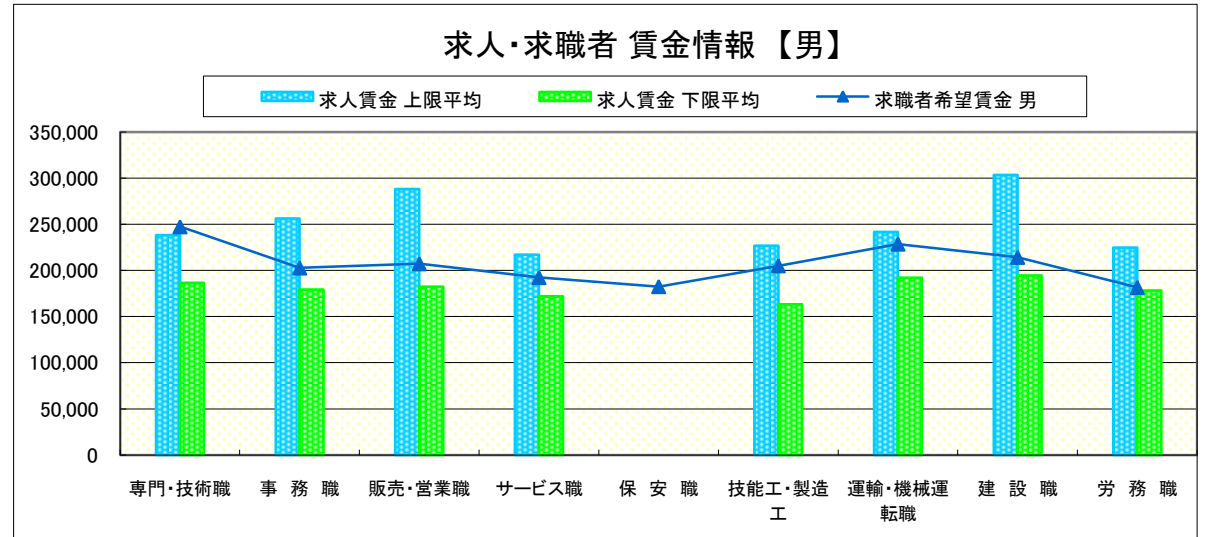
求人賃金・求職者希望賃金情報(常用)

(単位:円)

	職業別	求人賃金		求職者希望賃金	
		上限平均	下限平均	男	女
	専門・技術職	238,162	186,405	247,500	176,667
	事務職	256,386	179,179	202,727	161,579
	販売・営業職	288,354	182,384	207,273	163,636
	サービス職	217,183	171,833	192,308	158,696
	保安職	-	-	182,500	-
	技能工・製造工	226,868	163,146	205,128	170,000
	運輸・機械運転職	241,802	192,216	228,667	250,000
	建設職	303,494	194,706	214,286	-
	労務職	224,829	178,133	181,579	150,000
	合計	245,935	179,329	203,897	165,278

* 求人賃金・求職者希望賃金は、ハローワークシステム(職業紹介)新規求人・新規求職から抽出。

* 求人賃金については、男女不問である。



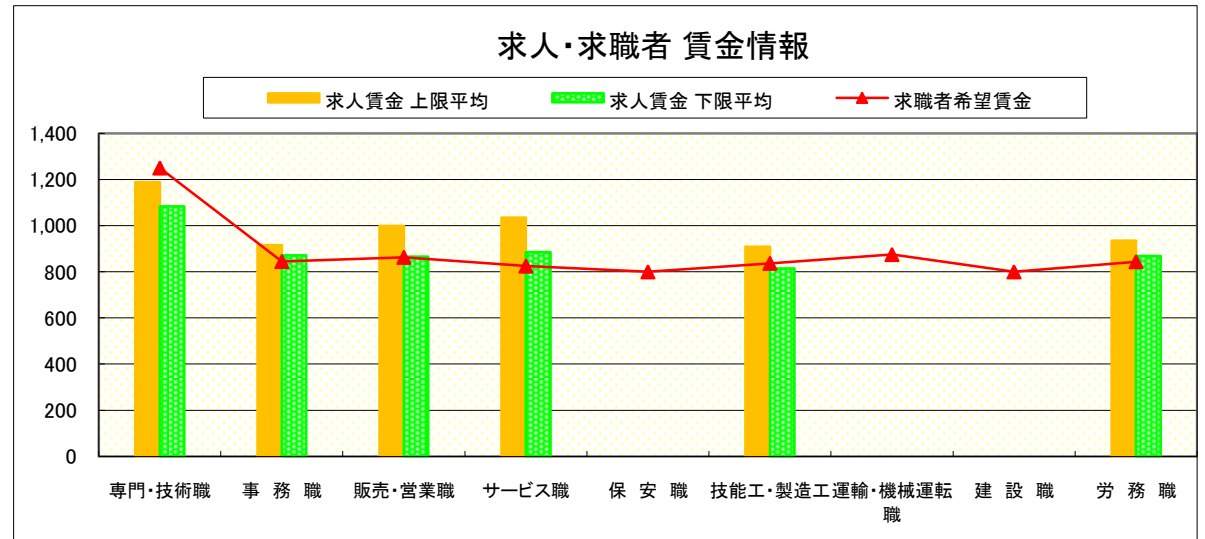
求人・求職者 賃金情報(パートタイム)【8月】

黒 磯

求人賃金・求職者希望賃金情報(常用)

(単位:円)

	職業別	求人賃金		求職者希望賃金
		上限平均	下限平均	
	専門・技術職	1,189	1,083	1,250
	事務職	916	871	845
	販売・営業職	999	865	863
	サービス職	1,035	885	825
	保安職	-	-	800
	技能工・製造工	909	814	837
	運輸・機械運転職	-	-	875
	建設職	-	-	800
	労務職	935	868	844
	合計	1,018	905	865



* 求人賃金・求職者希望賃金は、ハローワークシステム(職業紹介)新規求人・新規求職から抽出。