

求人・求職者 賃金情報(フルタイム) 【5月】

局 計

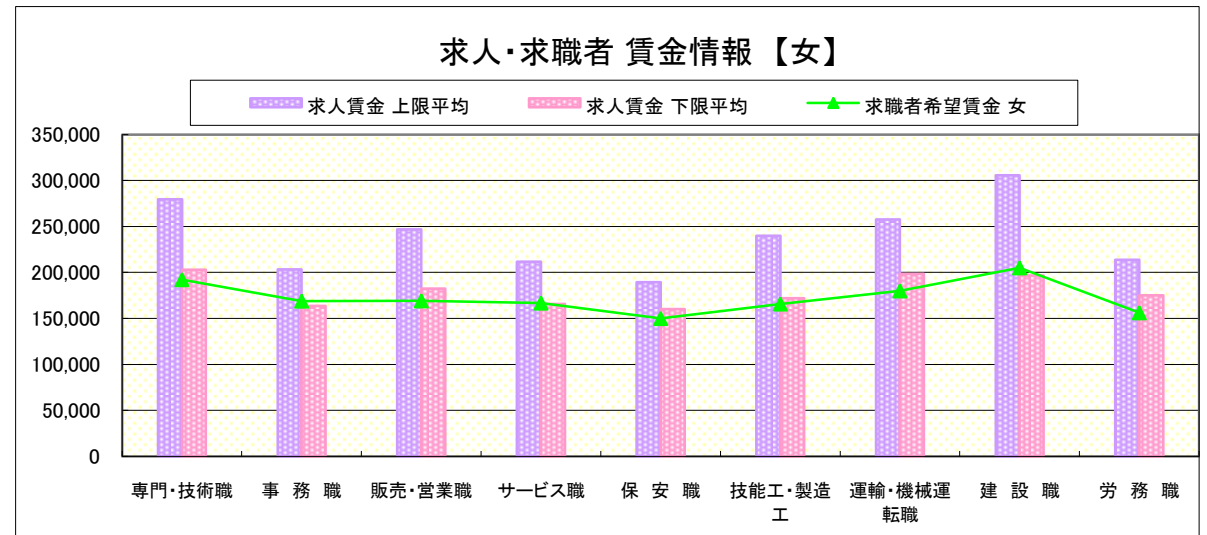
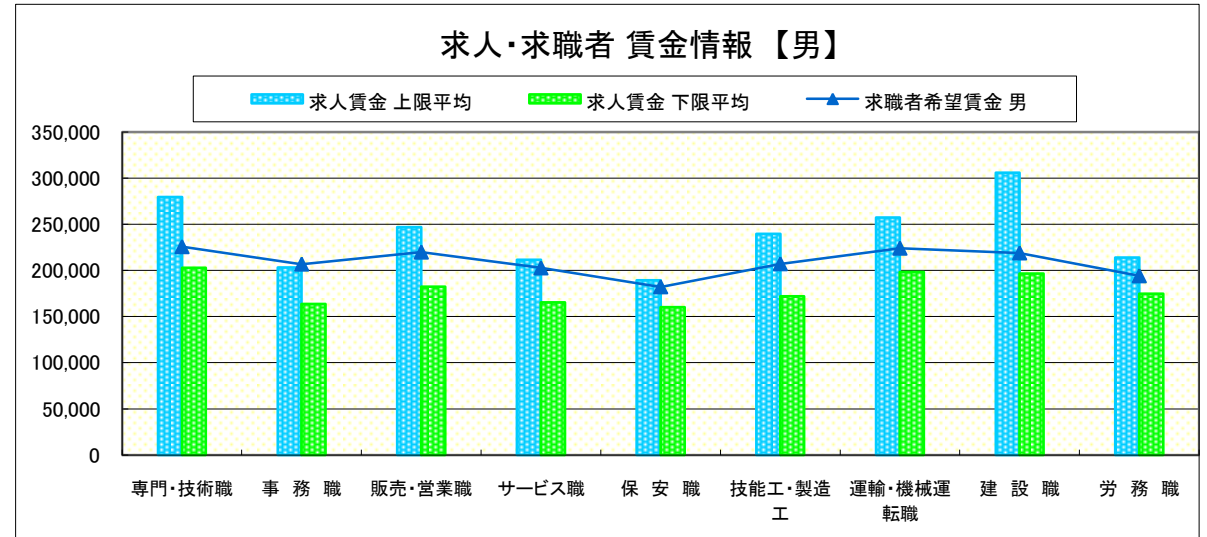
求人賃金・求職者希望賃金情報(常用)

(単位:円)

	職種	求人賃金		求職者希望賃金	
		上限平均	下限平均	男	女
職 業 別	専門・技術職	279,578	203,020	225,740	192,171
	事務職	203,243	163,600	206,844	168,899
	販売・営業職	246,793	182,325	219,857	169,162
	サービス職	211,604	165,572	202,740	166,775
	保安職	189,267	160,236	182,222	150,000
	技能工・製造工	239,788	172,026	207,207	165,755
	運輸・機械運転職	257,497	198,528	224,105	180,000
	建設職	305,781	196,531	218,967	205,000
	労務職	213,843	174,901	194,167	156,216
	合計		244,118	182,001	210,703

* 求人賃金・求職者希望賃金は、ハローワークシステム(職業紹介)新規求人・新規求職から抽出。

* 求人賃金については、男女不問である。



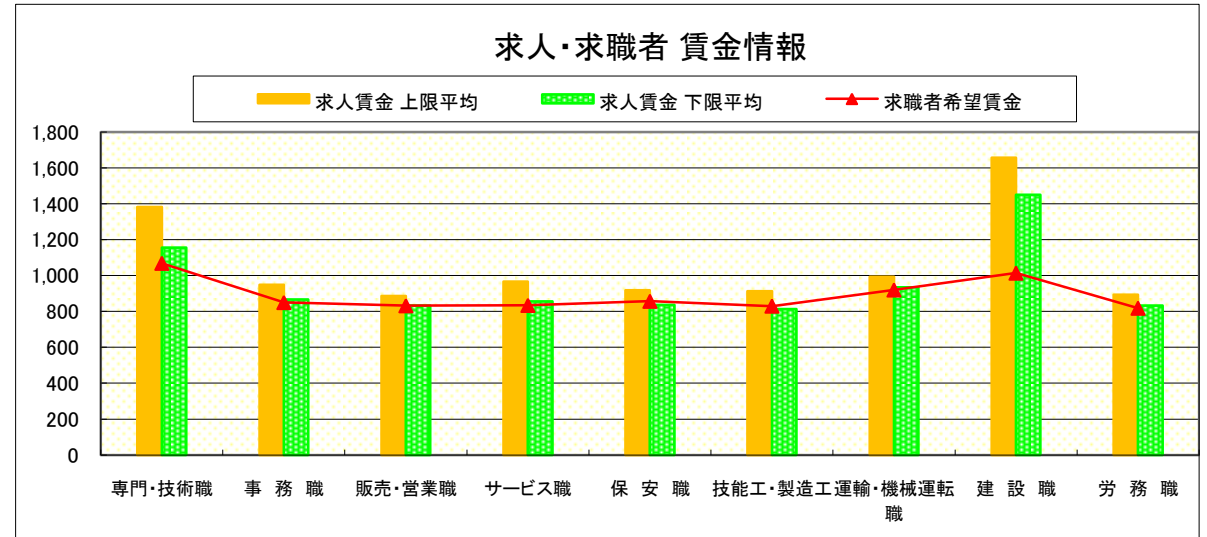
求人・求職者 賃金情報(パートタイム)【5月】

局 計

求人賃金・求職者希望賃金情報(常用)

(単位:円)

職業別	職業	求人賃金		求職者希望賃金
		上限平均	下限平均	
職業別	専門・技術職	1,382	1,156	1,069
	事務職	949	867	850
	販売・営業職	887	832	832
	サービス職	967	856	834
	保安職	919	837	857
	技能工・製造工	913	813	830
	運輸・機械運転職	994	934	920
	建設職	1,658	1,450	1,014
	労務職	893	833	818
	合計		1,014	902



* 求人賃金・求職者希望賃金は、ハローワークシステム(職業紹介)新規求人・新規求職から抽出。

求人・求職者 賃金情報(フルタイム) 【5月】

県央1地区 《宇都宮・鹿沼・日光》

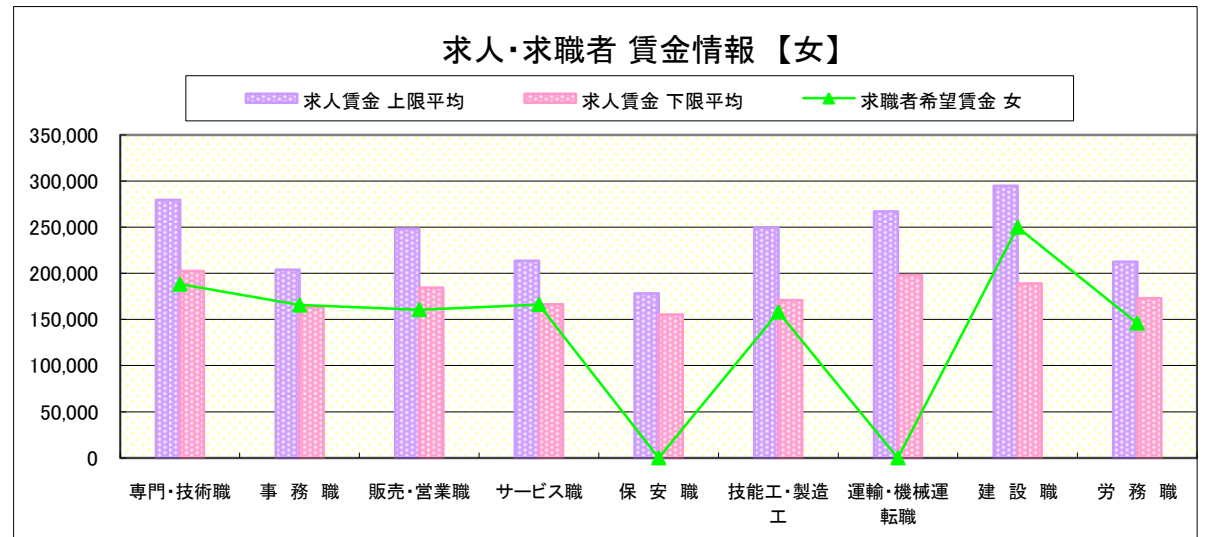
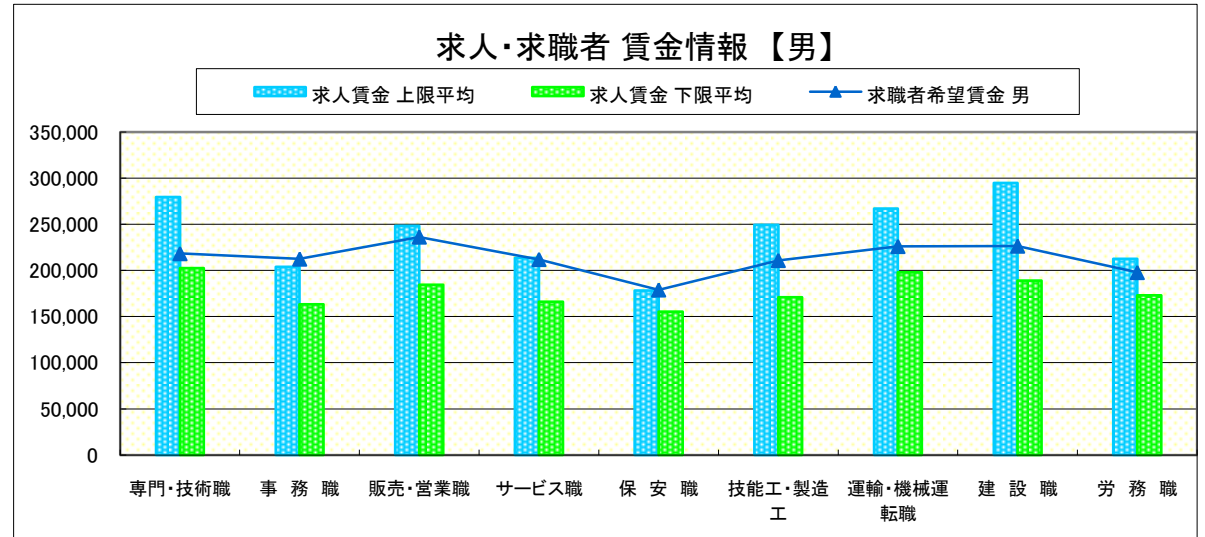
求人賃金・求職者希望賃金情報(常用)

(単位:円)

	職種	求人賃金		求職者希望賃金	
		上限平均	下限平均	男	女
職業別	専門・技術職	279,551	202,424	218,327	188,184
	事務職	203,953	163,362	212,450	165,553
	販売・営業職	248,209	184,401	236,304	160,674
	サービス職	213,684	166,262	212,010	166,184
	保安職	178,106	155,424	179,048	-
	技能工・製造工	249,423	170,888	210,944	157,972
	運輸・機械運転職	267,009	198,131	226,070	-
	建設職	294,914	188,826	226,481	250,000
	労務職	212,664	172,896	197,898	146,050
	合計		245,395	181,453	214,152

* 求人賃金・求職者希望賃金は、ハローワークシステム(職業紹介)新規求人・新規求職から抽出。

* 求人賃金については、男女不問である。



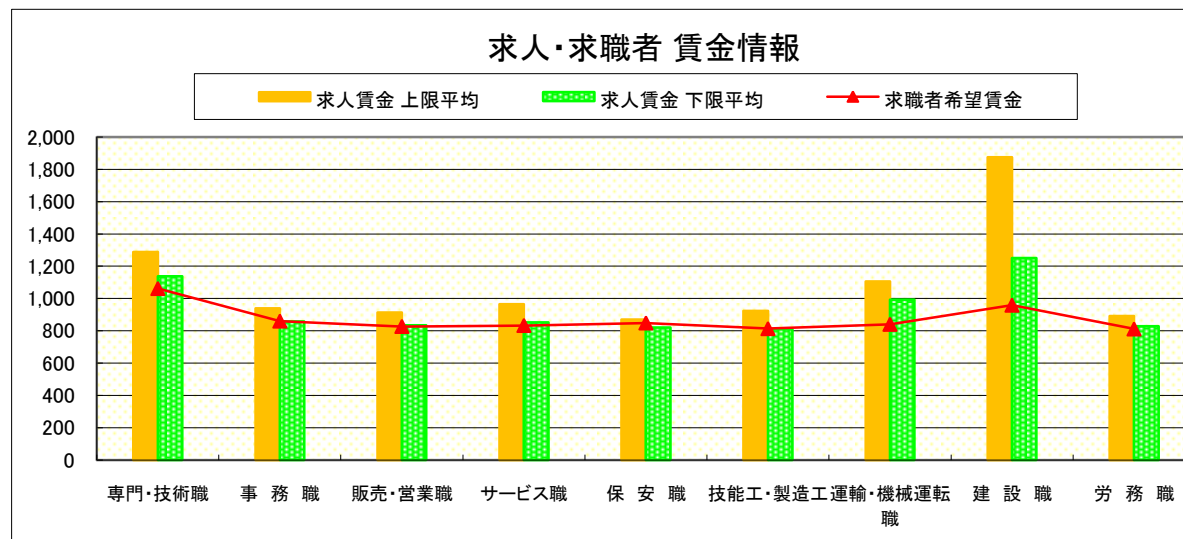
求人・求職者 賃金情報(パートタイム)【5月】

県央1地区 《宇都宮・鹿沼・日光》

求人賃金・求職者希望賃金情報(常用)

(単位:円)

職業別	求人賃金	求人賃金		求職者希望賃金
		上限平均	下限平均	
専門・技術職	1,288	1,138	1,062	
事務職	939	858	860	
販売・営業職	914	834	827	
サービス職	966	853	833	
保安職	869	820	849	
技能工・製造工	923	809	813	
運輸・機械運転職	1,107	992	840	
建設職	1,875	1,250	959	
労務職	892	829	811	
合計	981	880	852	



* 求人賃金・求職者希望賃金は、ハローワークシステム(職業紹介)新規求人・新規求職から抽出。

求人・求職者 賃金情報(フルタイム) 【5月】

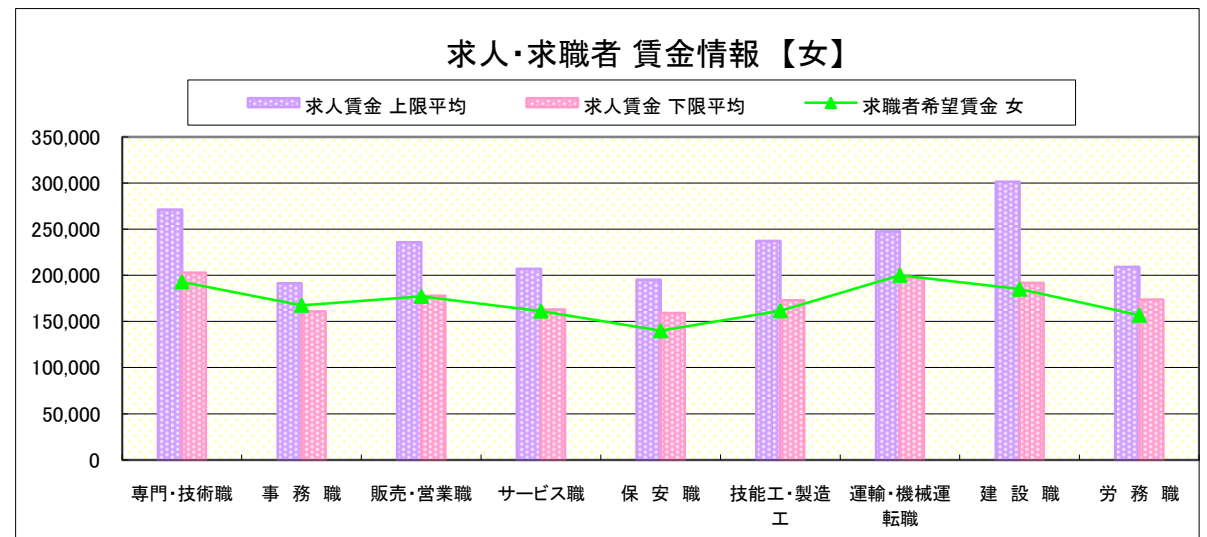
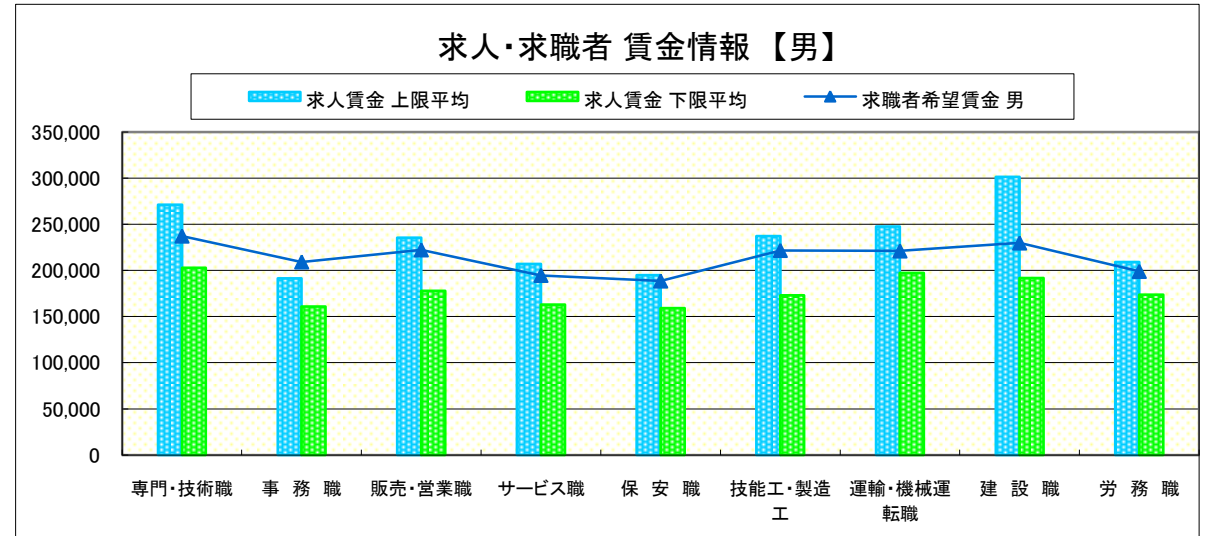
県央2地区 《宇都宮・真岡》

求人賃金・求職者希望賃金情報(常用) (単位:円)

		求人賃金		求職者希望賃金	
		上限平均	下限平均	男	女
職業別	専門・技術職	271,102	202,765	237,292	192,857
	事務職	191,286	160,745	209,189	167,606
	販売・営業職	235,651	177,854	222,332	177,204
	サービス職	206,905	163,028	194,681	161,296
	保安職	195,059	159,186	188,572	140,000
	技能工・製造工	237,167	172,901	221,711	161,625
	運輸・機械運転職	247,488	197,260	221,148	200,000
	建設職	301,369	191,760	229,808	185,000
	労務職	209,161	173,684	199,000	156,790
	合計	239,505	181,541	215,658	169,841

* 求人賃金・求職者希望賃金は、ハローワークシステム(職業紹介)新規求人・新規求職から抽出。

* 求人賃金については、男女不問である。



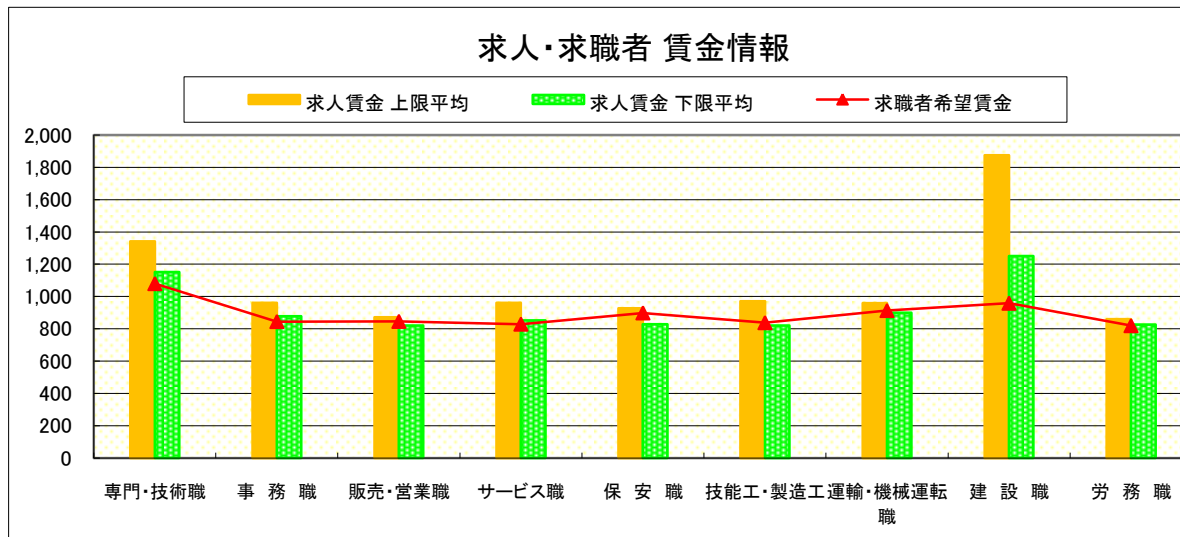
求人・求職者 賃金情報(パートタイム)【5月】

県央2地区 《宇都宮・真岡》

求人賃金・求職者希望賃金情報(常用)

(単位:円)

職業別	職業	求人賃金		求職者希望賃金
		上限平均	下限平均	
職業別	専門・技術職	1,343	1,152	1,080
	事務職	961	878	845
	販売・営業職	872	821	846
	サービス職	962	852	829
	保安職	928	829	899
	技能工・製造工	970	820	838
	運輸・機械運転職	960	900	914
	建設職	1,875	1,250	959
	労務職	859	827	820
	合計		982	887



* 求人賃金・求職者希望賃金は、ハローワークシステム(職業紹介)新規求人・新規求職から抽出。

求人・求職者 賃金情報(フルタイム) 【5月】

県央3地区 《宇都宮・那須烏山》

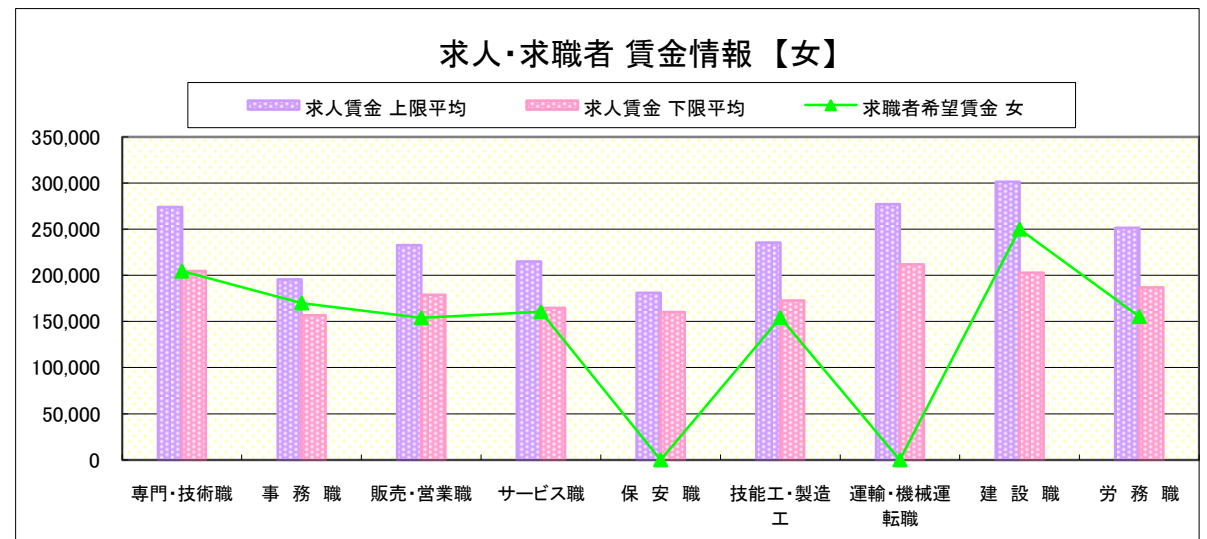
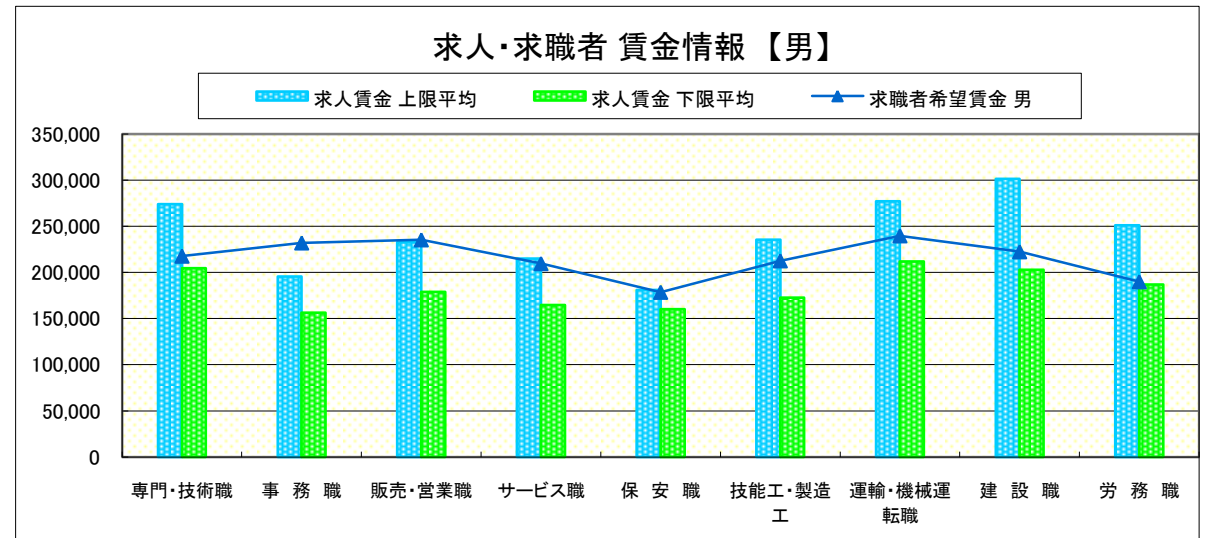
求人賃金・求職者希望賃金情報(常用)

(単位:円)

		求人賃金		求職者希望賃金	
		上限平均	下限平均	男	女
職業別	専門・技術職	274,099	204,684	217,747	204,524
	事務職	195,637	156,535	232,084	170,051
	販売・営業職	232,651	179,054	235,457	154,079
	サービス職	214,942	164,726	209,681	160,527
	保安職	180,868	160,121	178,572	-
	技能工・製造工	235,548	172,629	212,690	154,125
	運輸・機械運転職	277,135	211,837	239,827	-
	建設職	301,392	202,882	222,500	250,000
	労務職	251,262	186,765	190,008	155,294
	合計	243,160	182,023	215,918	166,932

* 求人賃金・求職者希望賃金は、ハローワークシステム(職業紹介)新規求人・新規求職から抽出。

* 求人賃金については、男女不問である。



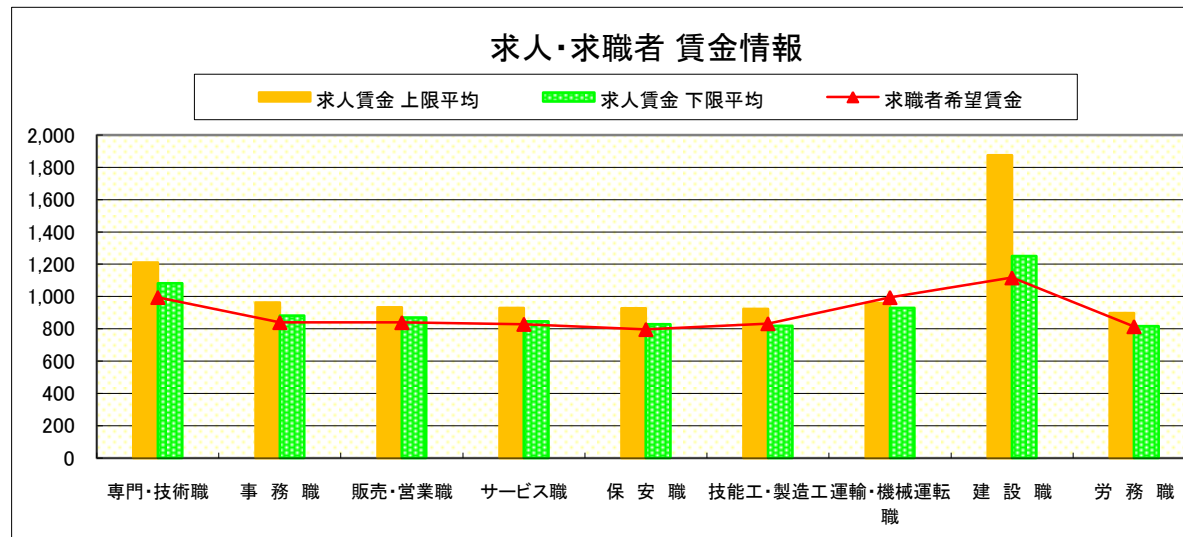
求人・求職者 賃金情報(パートタイム)【5月】

県央3地区 《宇都宮・那須烏山》

求人賃金・求職者希望賃金情報(常用)

(単位:円)

職業別	職種	求人賃金		求職者希望賃金
		上限平均	下限平均	
職業別	専門・技術職	1,210	1,082	996
	事務職	964	883	840
	販売・営業職	934	871	840
	サービス職	930	846	829
	保安職	928	829	797
	技能工・製造工	923	819	833
	運輸・機械運転職	960	930	995
	建設職	1,875	1,250	1,117
	労務職	898	817	815
	合計		984	896



* 求人賃金・求職者希望賃金は、ハローワークシステム(職業紹介)新規求人・新規求職から抽出。

求人・求職者 賃金情報(フルタイム) 【5月】

県南1地区 《小山・栃木》

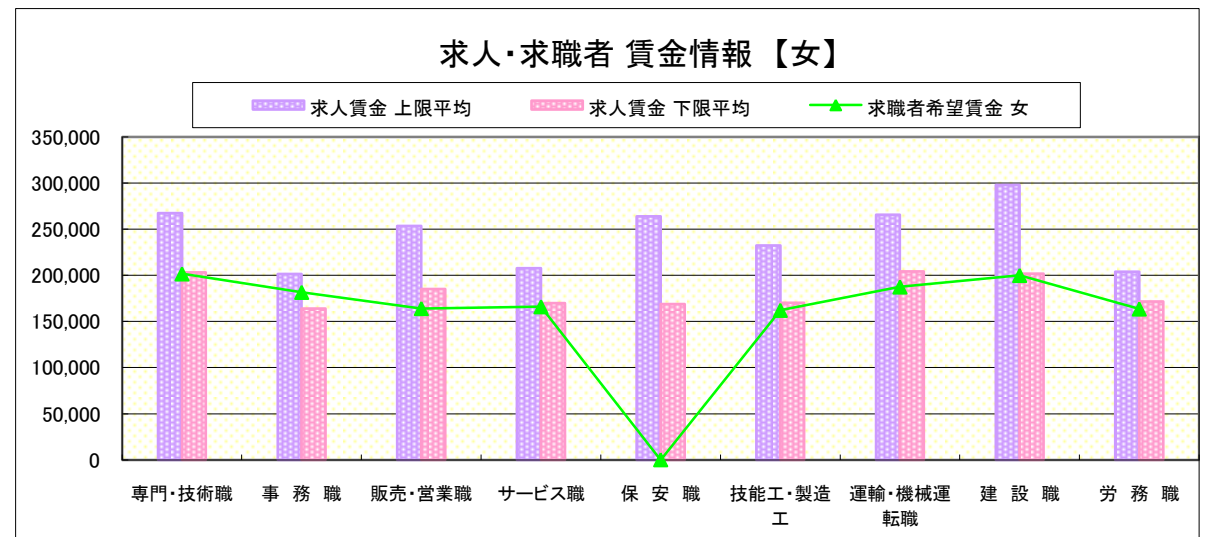
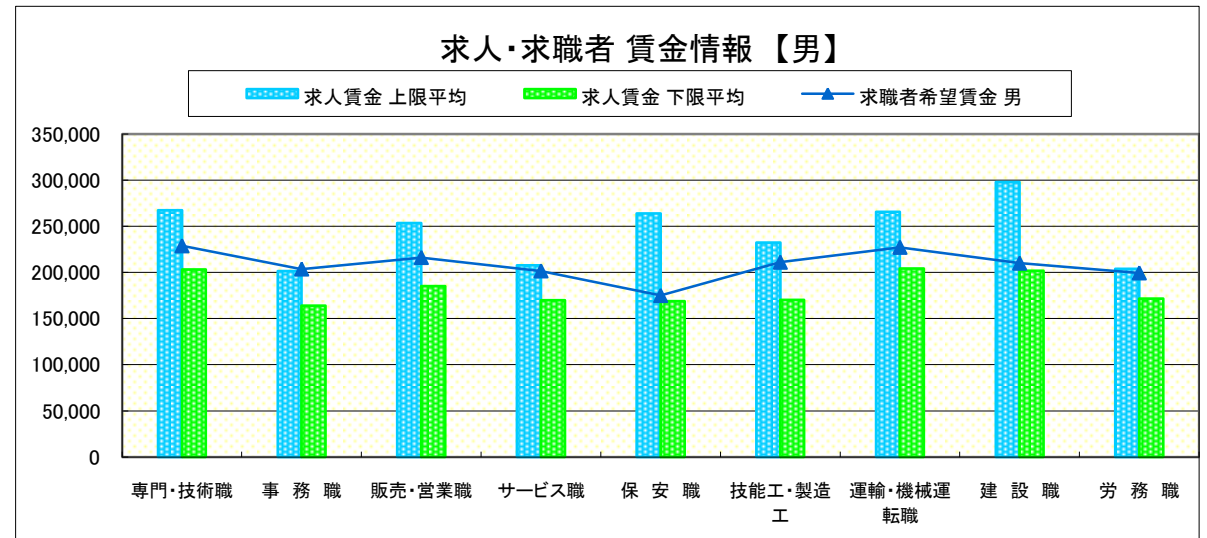
求人賃金・求職者希望賃金情報(常用)

(単位:円)

職業別		求人賃金		求職者希望賃金	
		上限平均	下限平均	男	女
職業別	専門・技術職	267,551	203,073	228,824	201,667
	事務職	201,326	163,996	203,722	181,669
	販売・営業職	253,400	185,137	216,191	164,079
	サービス職	207,716	169,880	201,647	166,030
	保安職	263,821	168,888	175,000	-
	技能工・製造工	232,231	170,402	211,057	162,152
	運輸・機械運転職	265,668	204,360	227,184	187,500
	建設職	298,026	201,947	210,027	200,000
	労務職	203,934	171,544	199,493	163,607
	合計	239,420	181,847	213,065	176,874

* 求人賃金・求職者希望賃金は、ハローワークシステム(職業紹介)新規求人・新規求職から抽出。

* 求人賃金については、男女不問である。



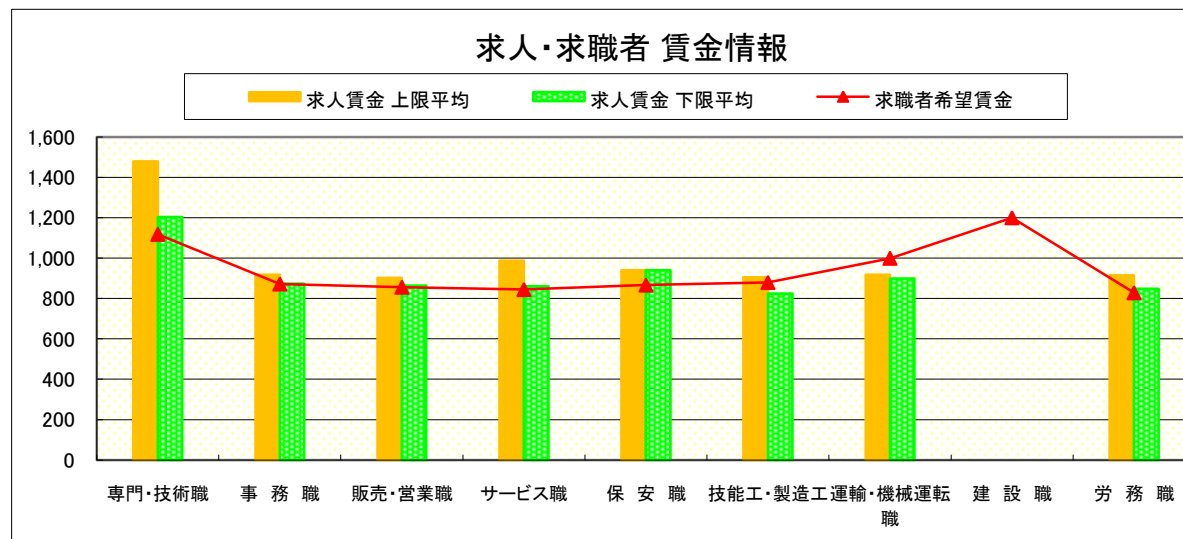
求人・求職者 賃金情報(パートタイム)【5月】

県南1地区 《小山・栃木》

求人賃金・求職者希望賃金情報(常用)

(単位:円)

	職業別	求人賃金		求職者希望賃金
		上限平均	下限平均	
	専門・技術職	1,480	1,204	1,118
	事務職	919	874	872
	販売・営業職	902	864	856
	サービス職	987	862	845
	保安職	940	940	867
	技能工・製造工	906	825	880
	運輸・機械運転職	918	900	1,000
	建設職	-	-	1,200
	労務職	914	848	829
	合計	1,041	924	898



* 求人賃金・求職者希望賃金は、ハローワークシステム(職業紹介)新規求人・新規求職から抽出。

求人・求職者 賃金情報(フルタイム) 【5月】

県南2地区 《足利・佐野》

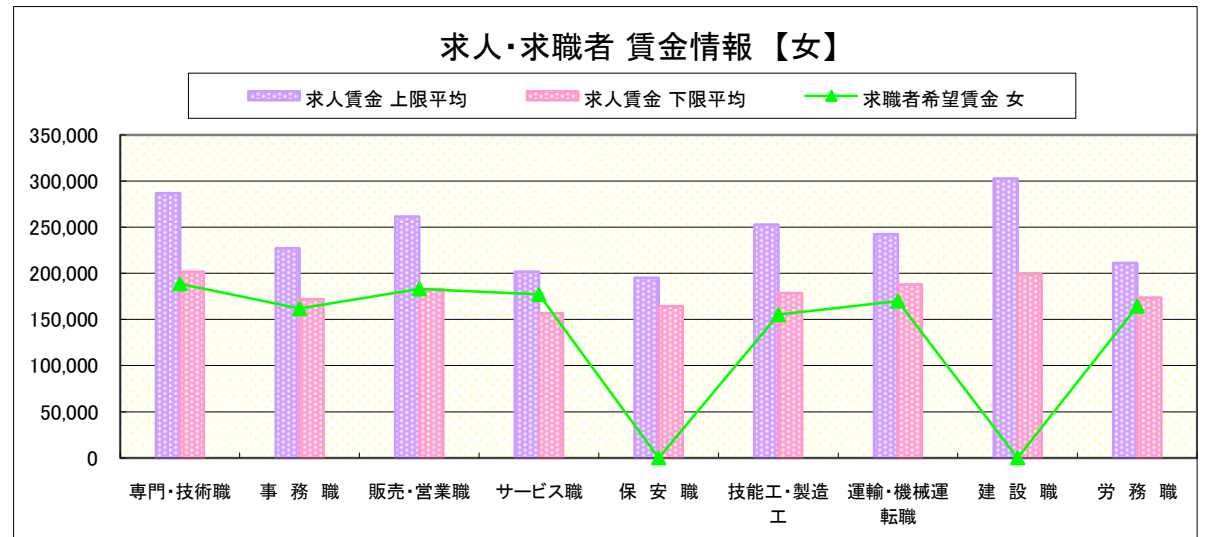
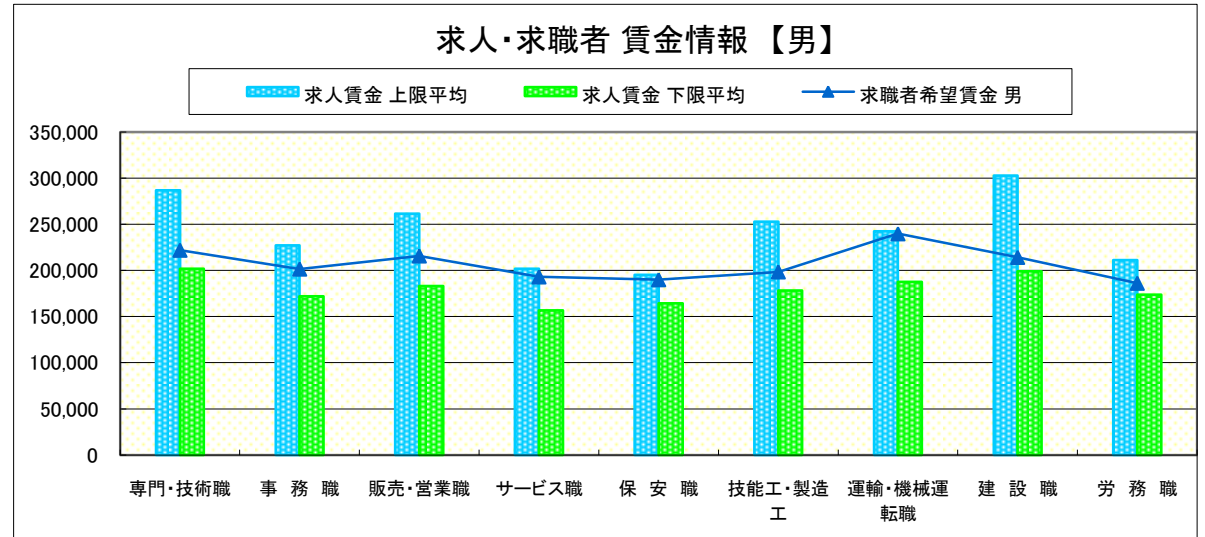
求人賃金・求職者希望賃金情報(常用)

(単位:円)

	職種	求人賃金		求職者希望賃金	
		上限平均	下限平均	男	女
職業別	専門・技術職	286,883	201,876	222,026	188,677
	事務職	227,241	172,058	201,559	161,767
	販売・営業職	261,481	183,010	215,802	183,215
	サービス職	201,857	156,566	193,056	177,111
	保安職	195,342	164,475	190,000	-
	技能工・製造工	252,812	178,388	198,476	155,263
	運輸・機械運転職	242,534	187,775	239,851	170,000
	建設職	302,944	198,980	214,286	-
	労務職	211,256	173,873	186,177	164,465
	合計		247,960	180,771	207,825

* 求人賃金・求職者希望賃金は、ハローワークシステム(職業紹介)新規求人・新規求職から抽出。

* 求人賃金については、男女不問である。



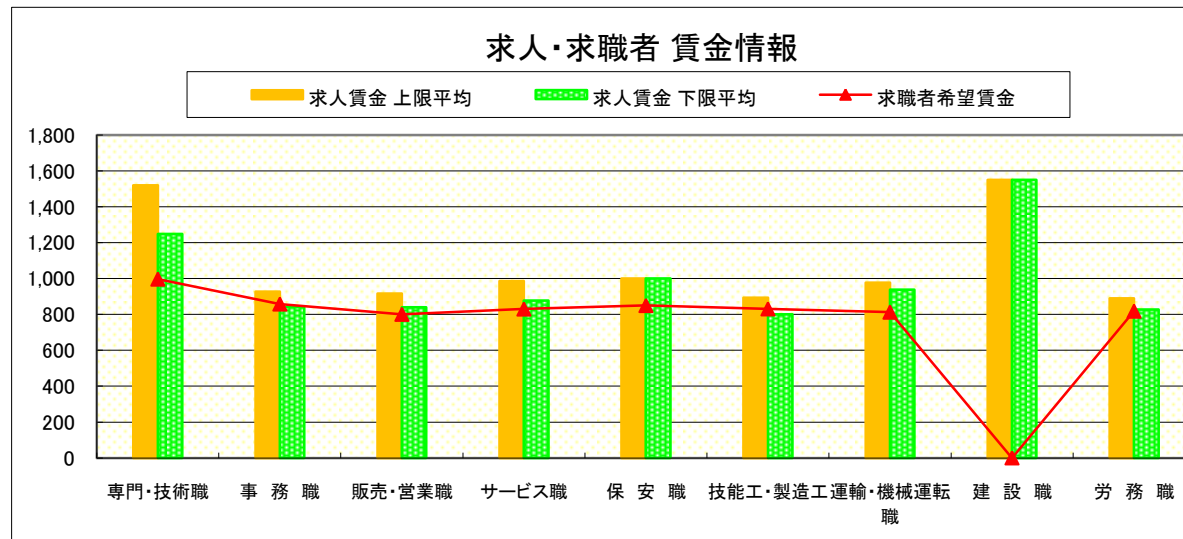
求人・求職者 賃金情報(パートタイム)【5月】

県南2地区 《足利・佐野》

求人賃金・求職者希望賃金情報(常用)

(単位:円)

	職業別	求人賃金		求職者希望賃金
		上限平均	下限平均	
	専門・技術職	1,521	1,249	998
	事務職	927	842	859
	販売・営業職	917	840	801
	サービス職	987	878	831
	保安職	1,000	1,000	850
	技能工・製造工	893	801	832
	運輸・機械運転職	978	938	813
	建設職	1,550	1,550	-
	労務職	890	828	819
	合計	1,050	930	849



* 求人賃金・求職者希望賃金は、ハローワークシステム(職業紹介)新規求人・新規求職から抽出。

求人・求職者 賃金情報(フルタイム) 【5月】

県 北

《大田原・矢板・黒磯》

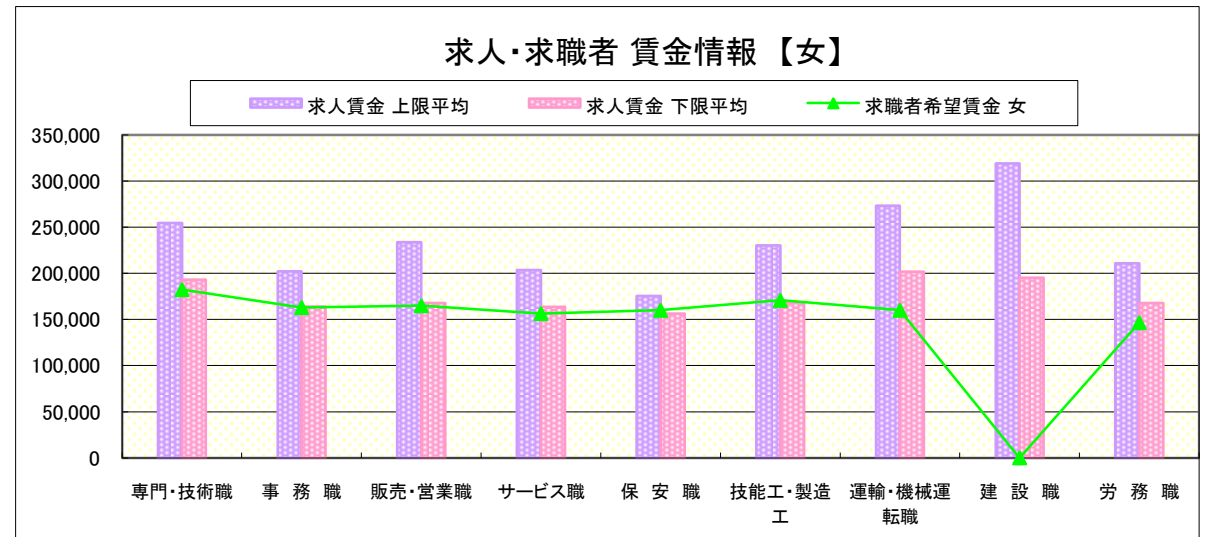
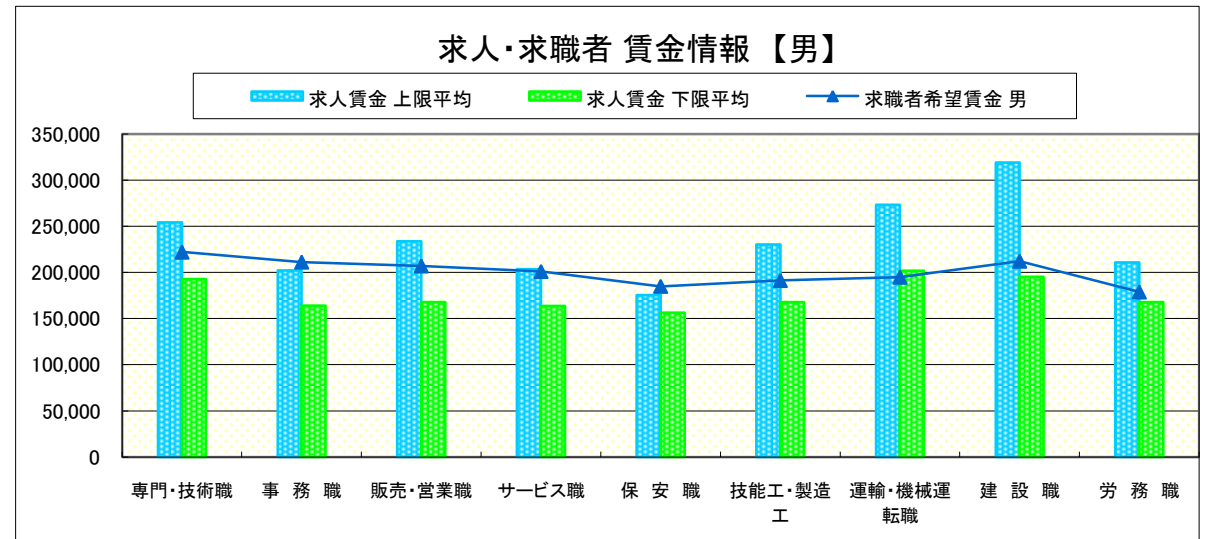
求人賃金・求職者希望賃金情報(常用)

(単位:円)

		求人賃金		求職者希望賃金	
		上限平均	下限平均	男	女
職 業 別	専門・技術職	254,378	192,989	222,159	182,408
	事務職	202,123	163,905	211,345	163,015
	販売・営業職	233,769	167,746	207,138	164,979
	サービス職	203,679	163,546	201,156	156,451
	保安職	175,600	156,500	185,000	160,000
	技能工・製造工	230,320	167,699	191,349	170,800
	運輸・機械運転職	273,318	201,959	194,971	160,000
	建設職	319,249	195,106	212,331	-
	労務職	210,799	167,767	178,832	146,587
	合計	238,090	177,658	198,253	165,180

* 求人賃金・求職者希望賃金は、ハローワークシステム(職業紹介)新規求人・新規求職から抽出。

* 求人賃金については、男女不問である。

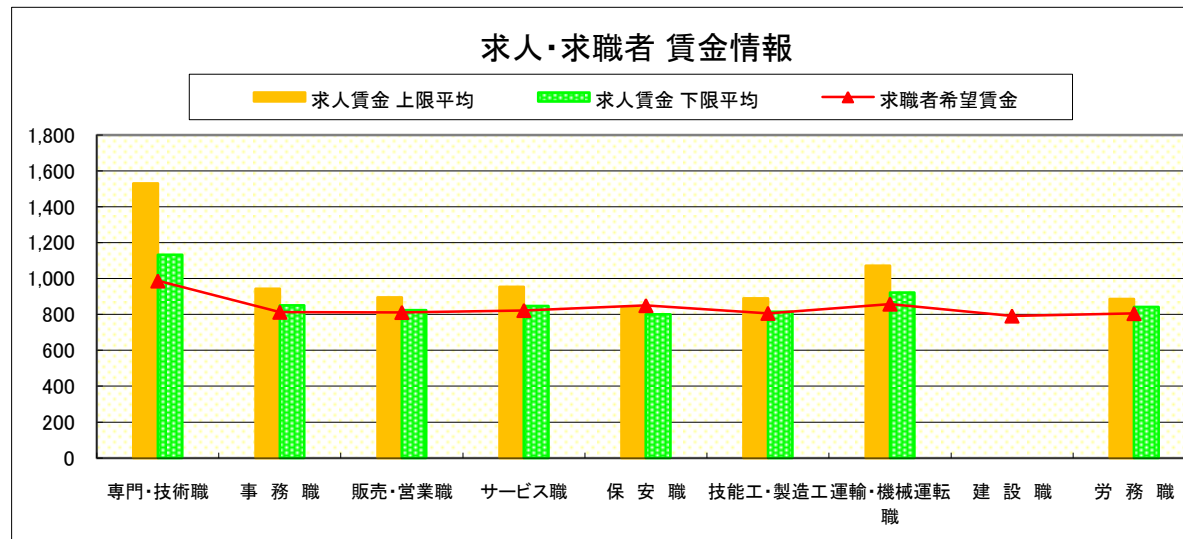


求人・求職者 賃金情報(パートタイム)【5月】

県 北 《大田原・矢板・黒磯》

求人賃金・求職者希望賃金情報(常用) (単位:円)

	職業別	求人賃金		求職者希望賃金
		上限平均	下限平均	
	専門・技術職	1,530	1,132	987
	事務職	944	851	813
	販売・営業職	896	824	812
	サービス職	954	848	823
	保安職	835	800	850
	技能工・製造工	891	816	807
	運輸・機械運転職	1,072	922	858
	建設職	-	-	792
	労務職	886	841	805
	合計	1,042	893	832



* 求人賃金・求職者希望賃金は、ハローワークシステム(職業紹介)新規求人・新規求職から抽出。

求人・求職者 賃金情報(フルタイム) 【5月】

県 央

《宇都宮・那須烏山・鹿沼・真岡・日光》

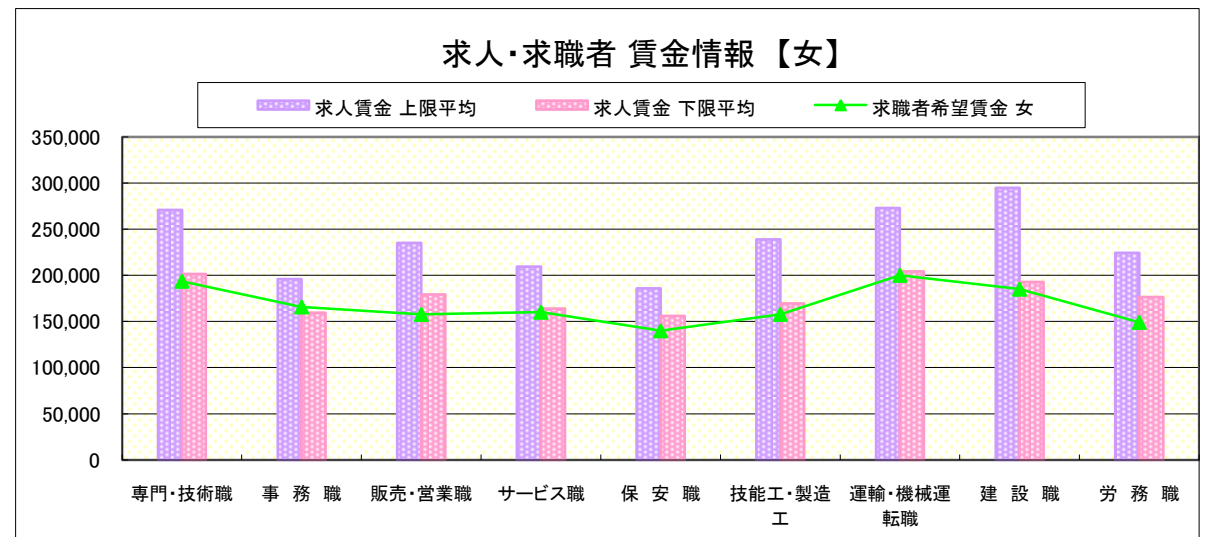
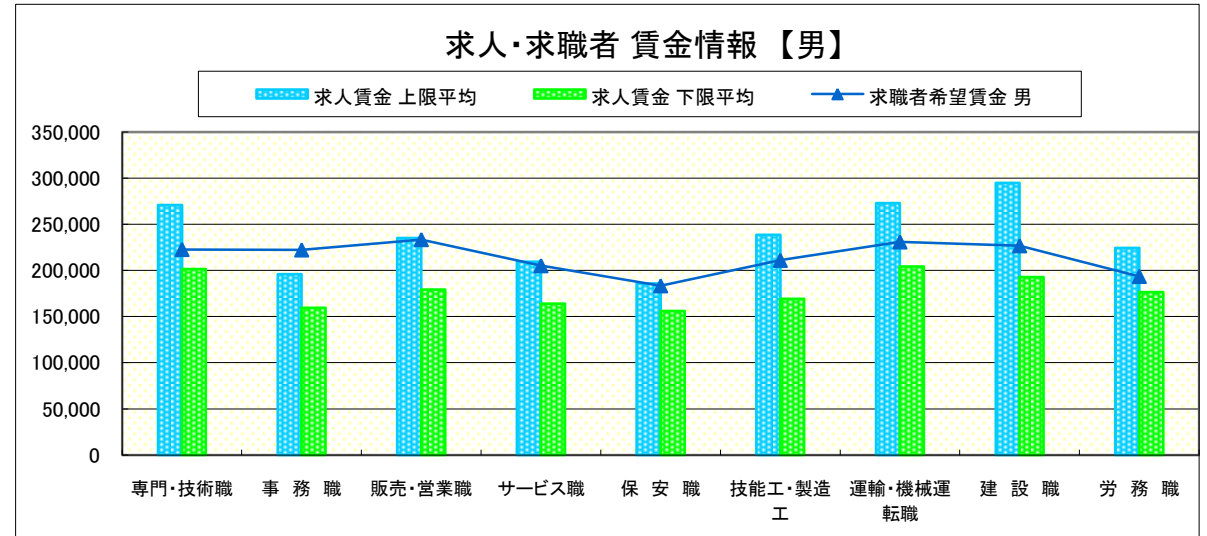
求人賃金・求職者希望賃金情報(常用)

(単位:円)

	職業別	求人賃金		求職者希望賃金	
		上限平均	下限平均	男	女
	専門・技術職	270,760	201,474	222,815	193,577
	事務職	195,884	159,621	222,312	165,821
	販売・営業職	235,126	179,160	233,533	157,654
	サービス職	209,363	163,932	205,206	160,018
	保安職	185,892	156,130	183,429	140,000
	技能工・製造工	238,796	169,371	211,064	157,783
	運輸・機械運転職	272,815	204,373	230,970	200,000
	建設職	294,779	192,911	226,812	185,000
	労務職	224,385	176,612	193,609	149,109
	合計	240,263	180,009	213,887	164,888

* 求人賃金・求職者希望賃金は、ハローワークシステム(職業紹介)新規求人・新規求職から抽出。

* 求人賃金については、男女不問である。



求人・求職者 賃金情報(パートタイム)【5月】

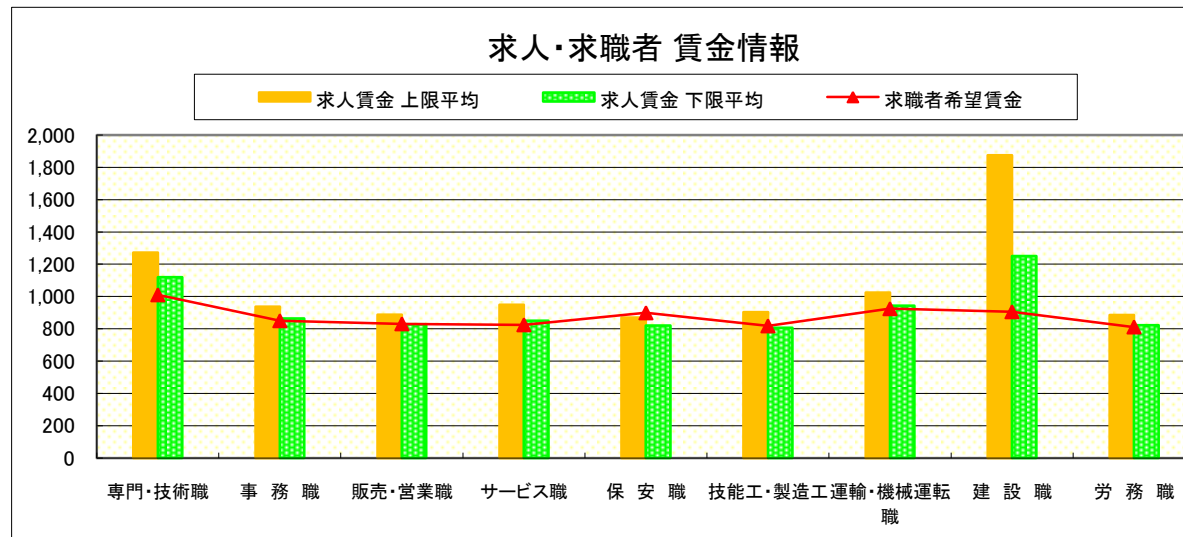
県 央

《宇都宮・那須烏山・鹿沼・真岡・日光》

求人賃金・求職者希望賃金情報(常用)

(単位:円)

職業別	職業	求人賃金		求職者希望賃金
		上限平均	下限平均	
職業別	専門・技術職	1,272	1,119	1,011
	事務職	937	864	850
	販売・営業職	887	827	831
	サービス職	949	849	825
	保安職	869	820	899
	技能工・製造工	903	806	818
	運輸・機械運転職	1,024	943	925
	建設職	1,875	1,250	906
	労務職	885	822	811
	合計		965	876



* 求人賃金・求職者希望賃金は、ハローワークシステム(職業紹介)新規求人・新規求職から抽出。

求人・求職者 賃金情報(フルタイム) 【5月】

県 南

《栃木・佐野・足利・小山》

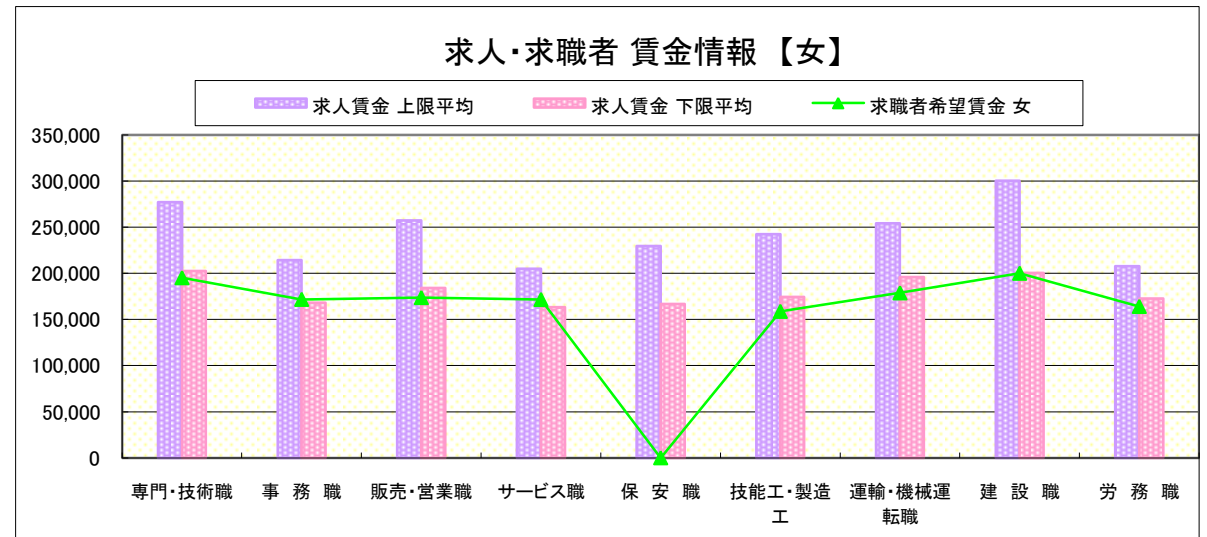
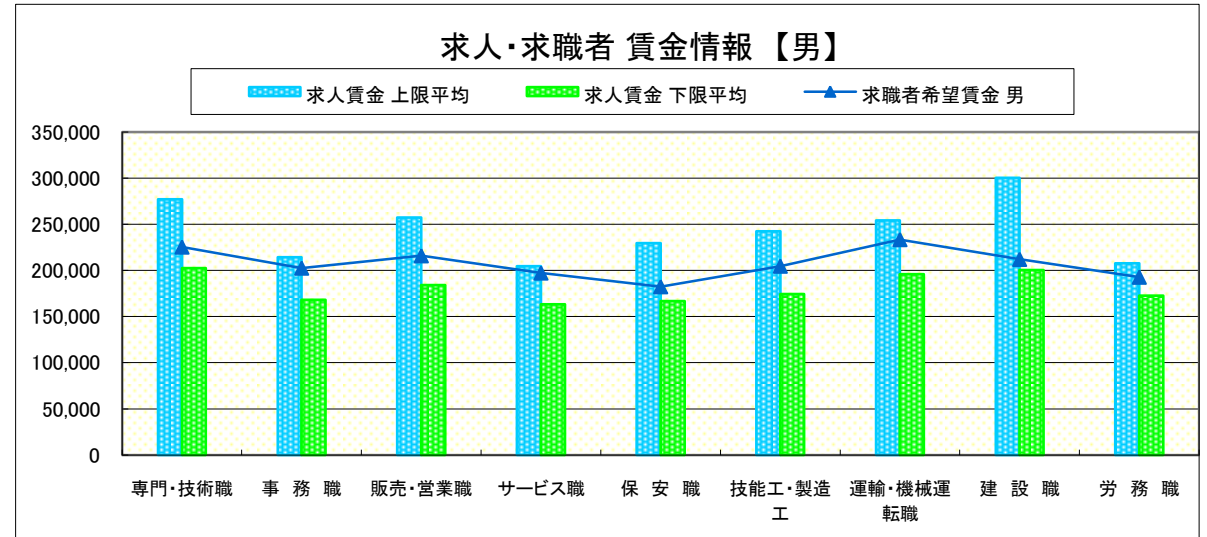
求人賃金・求職者希望賃金情報(常用)

(単位:円)

職業別	職種	求人賃金		求職者希望賃金	
		上限平均	下限平均	男	女
職 業 別	専門・技術職	277,217	202,474	225,425	195,172
	事務職	214,284	168,027	202,640	171,718
	販売・営業職	257,440	184,073	215,996	173,647
	サービス職	204,786	163,223	197,351	171,570
	保安職	229,582	166,682	182,500	-
	技能工・製造工	242,521	174,395	204,767	158,707
	運輸・機械運転職	254,101	196,067	233,517	178,750
	建設職	300,485	200,463	212,157	200,000
	労務職	207,595	172,708	192,835	164,036
	合計		243,690	181,309	210,445

* 求人賃金・求職者希望賃金は、ハローワークシステム(職業紹介)新規求人・新規求職から抽出。

* 求人賃金については、男女不問である。



求人・求職者 賃金情報(パートタイム)【5月】

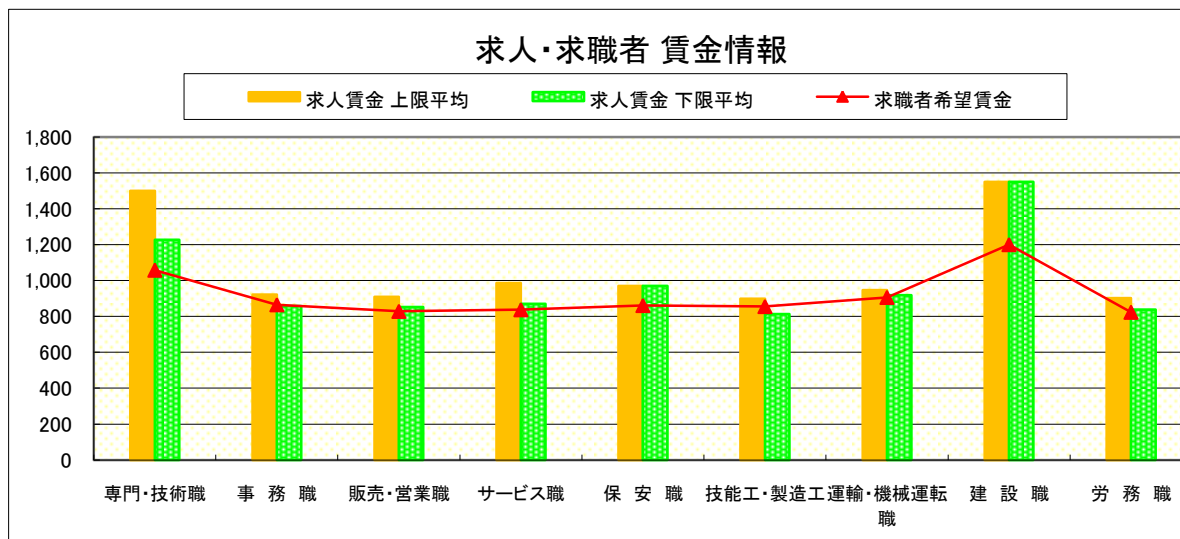
県 南

《栃木・佐野・足利・小山》

求人賃金・求職者希望賃金情報(常用)

(単位:円)

職業別	職種	求人賃金		求職者希望賃金
		上限平均	下限平均	
職業別	専門・技術職	1,500	1,227	1,058
	事務職	923	858	865
	販売・営業職	910	852	829
	サービス職	987	870	838
	保安職	970	970	861
	技能工・製造工	899	813	856
	運輸・機械運転職	948	919	906
	建設職	1,550	1,550	1,200
	労務職	902	838	824
	合計		1,045	927



* 求人賃金・求職者希望賃金は、ハローワークシステム(職業紹介)新規求人・新規求職から抽出。

求人・求職者 賃金情報(フルタイム) 【5月】

宇 都 宮

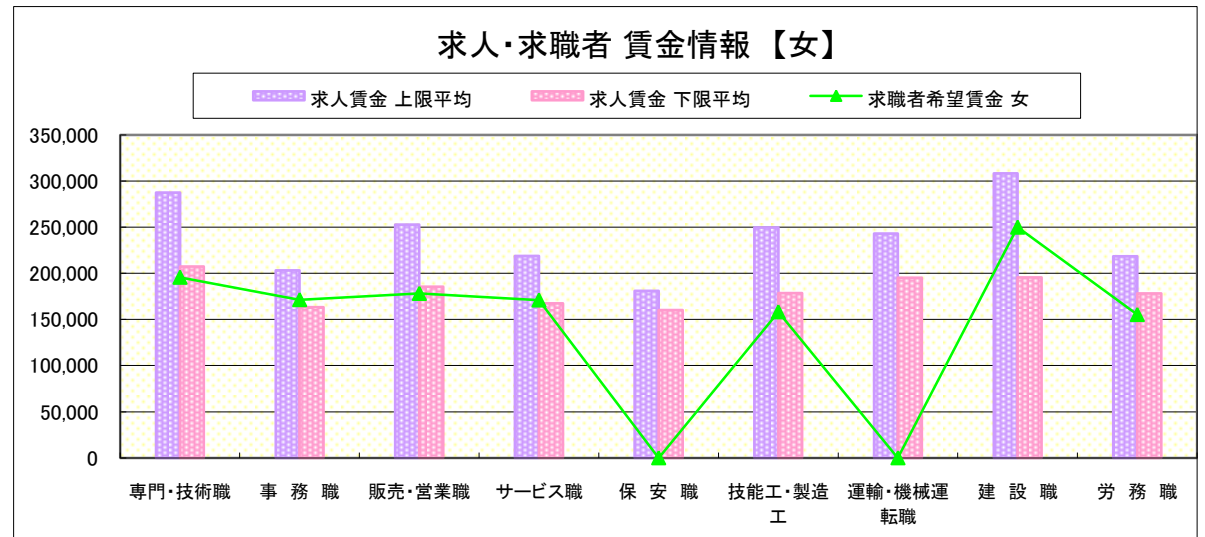
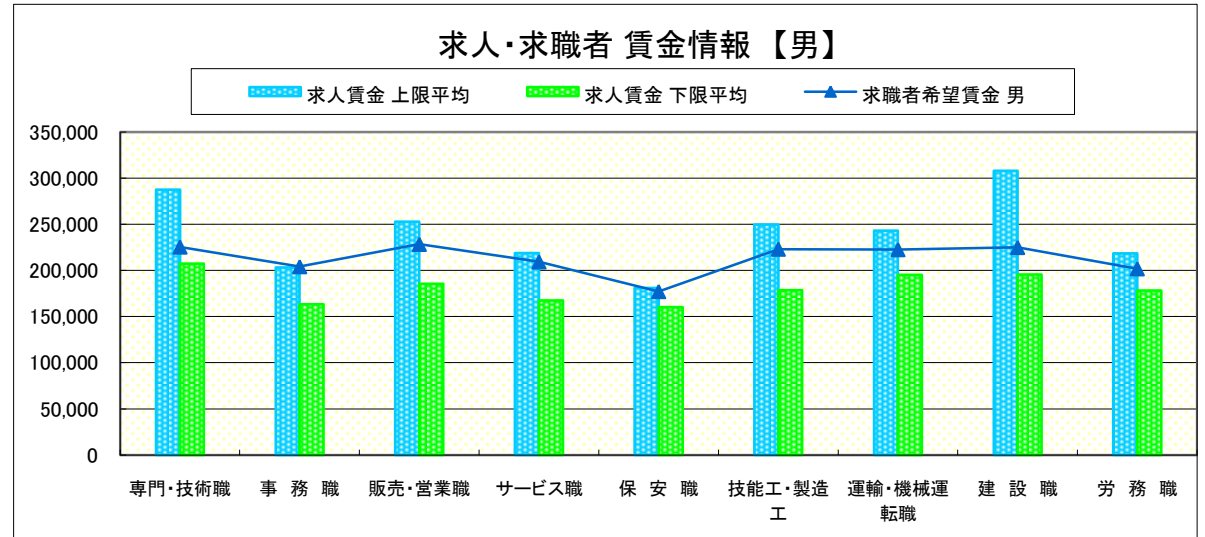
求人賃金・求職者希望賃金情報(常用)

(単位:円)

		求人賃金		求職者希望賃金	
		上限平均	下限平均	男	女
職 業 別	専門・技術職	287,629	207,398	225,493	195,714
	事務職	203,141	163,269	204,167	171,434
	販売・営業職	252,801	185,607	228,413	178,158
	サービス職	218,966	167,316	209,362	171,053
	保安職	180,868	160,121	177,143	-
	技能工・製造工	249,860	178,435	223,158	158,250
	運輸・機械運転職	243,099	195,359	222,653	-
	建設職	308,184	195,603	225,000	250,000
	労務職	218,457	178,263	201,833	155,294
	合計	250,098	185,720	218,085	175,039

* 求人賃金・求職者希望賃金は、ハローワークシステム(職業紹介)新規求人・新規求職から抽出。

* 求人賃金については、男女不問である。



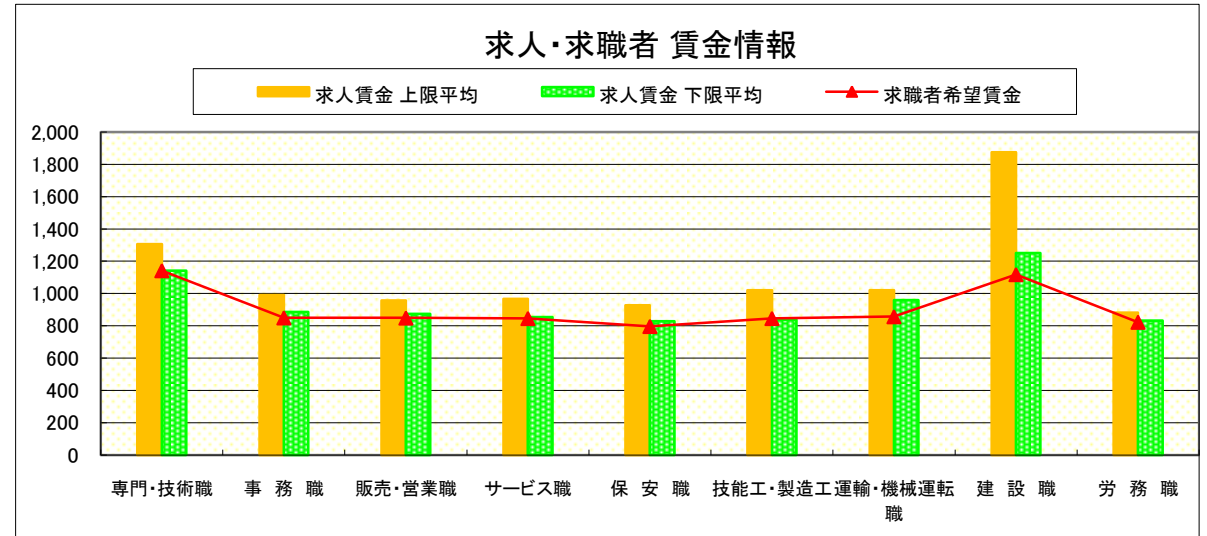
求人・求職者 賃金情報(パートタイム)【5月】

宇 都 宮

求人賃金・求職者希望賃金情報(常用)

(単位:円)

	職業別	求人賃金		求職者希望賃金
		上限平均	下限平均	
	専門・技術職	1,306	1,142	1,141
	事務職	990	886	850
	販売・営業職	958	874	849
	サービス職	967	853	846
	保安職	928	829	797
	技能工・製造工	1,020	838	846
	運輸・機械運転職	1,020	960	857
	建設職	1,875	1,250	1,117
	労務職	882	832	823
	合計	1,024	911	884



* 求人賃金・求職者希望賃金は、ハローワークシステム(職業紹介)新規求人・新規求職から抽出。

求人・求職者 賃金情報(フルタイム) 【5月】

那 須 烏 山

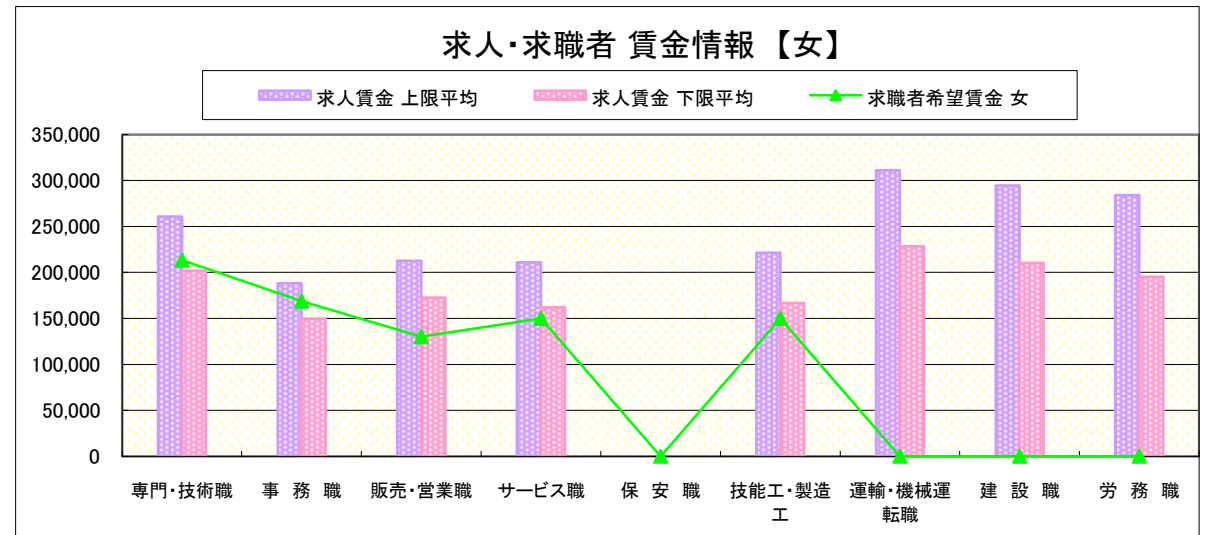
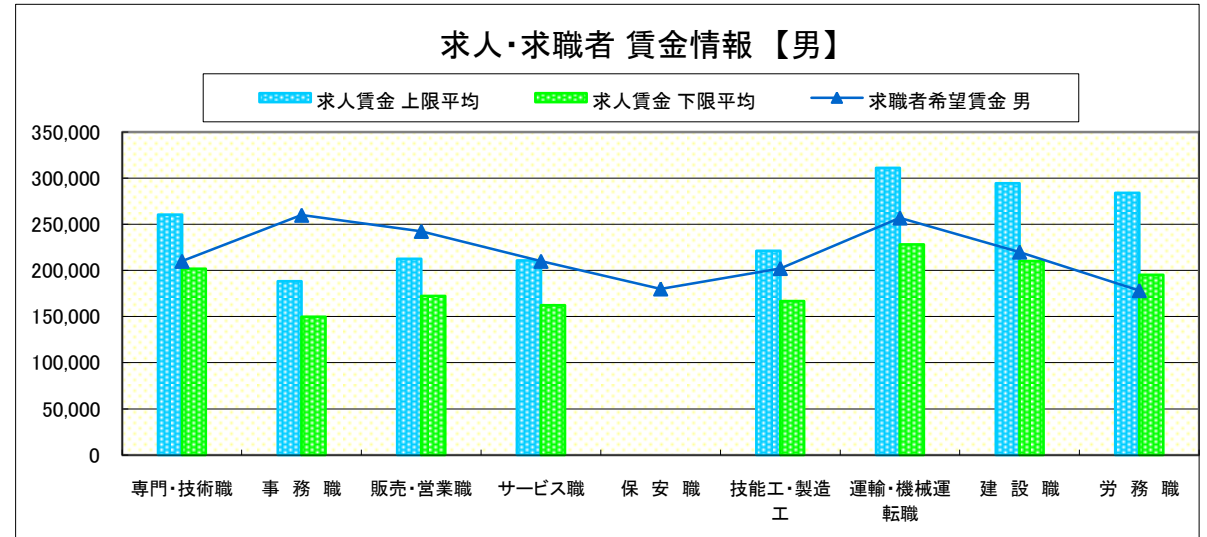
求人賃金・求職者希望賃金情報(常用)

(単位:円)

	職業別	求人賃金		求職者希望賃金	
		上限平均	下限平均	男	女
	専門・技術職	260,569	201,969	210,000	213,333
	事務職	188,133	149,800	260,000	168,667
	販売・営業職	212,500	172,500	242,500	130,000
	サービス職	210,918	162,135	210,000	150,000
	保安職	-	-	180,000	-
	技能工・製造工	221,235	166,823	202,222	150,000
	運輸・機械運転職	311,171	228,314	257,000	-
	建設職	294,600	210,160	220,000	-
	労務職	284,067	195,267	178,182	-
	合計	236,221	178,325	213,750	158,824

* 求人賃金・求職者希望賃金は、ハローワークシステム(職業紹介)新規求人・新規求職から抽出。

* 求人賃金については、男女不問である。



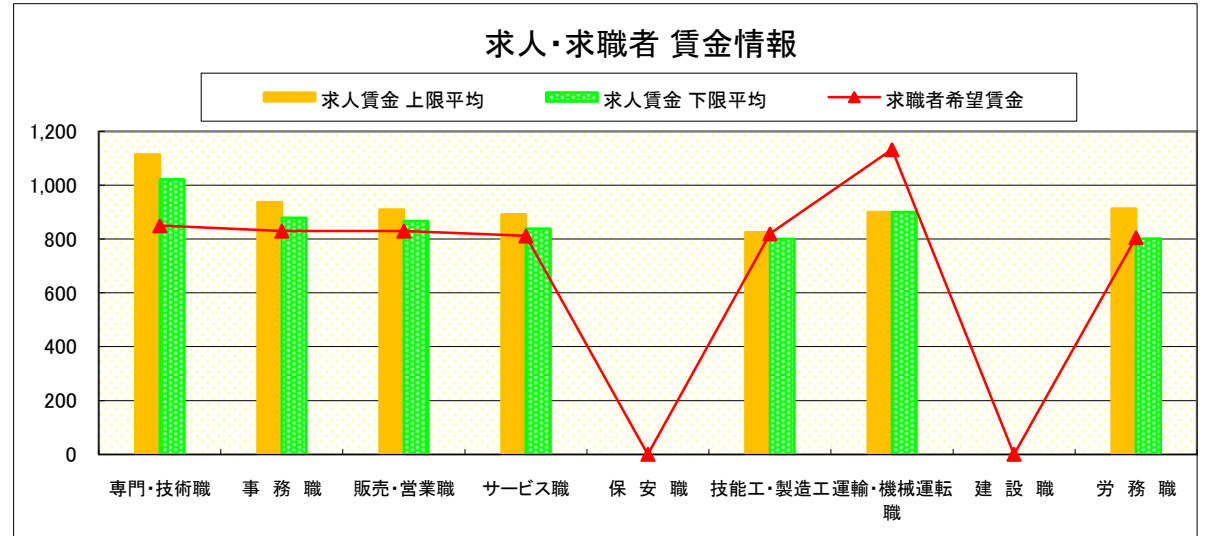
求人・求職者 賃金情報(パートタイム)【5月】

那 須 烏 山

求人賃金・求職者希望賃金情報(常用)

(単位:円)

職業別		求人賃金		求職者希望賃金
		上限平均	下限平均	
職 業 別	専門・技術職	1,114	1,021	850
	事務職	937	879	830
	販売・営業職	910	867	830
	サービス職	892	838	812
	保安職	-	-	-
	技能工・製造工	825	800	820
	運輸・機械運転職	900	900	1,133
	建設職	-	-	-
	労務職	913	801	806
	合 計	943	880	838



* 求人賃金・求職者希望賃金は、ハローワークシステム(職業紹介)新規求人・新規求職から抽出。

求人・求職者 賃金情報(フルタイム) 【5月】

鹿 沼

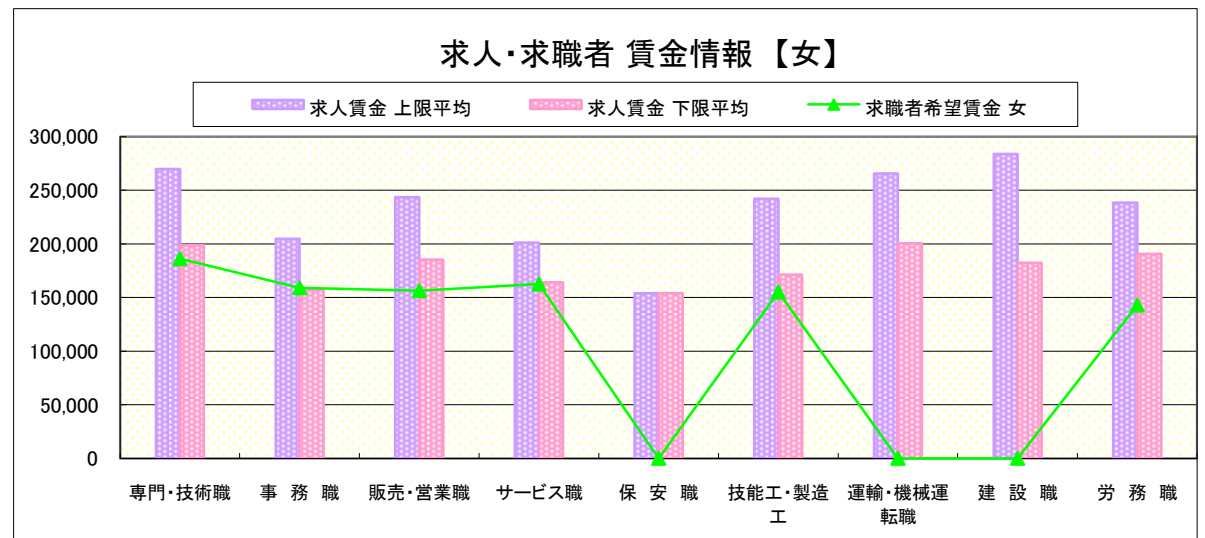
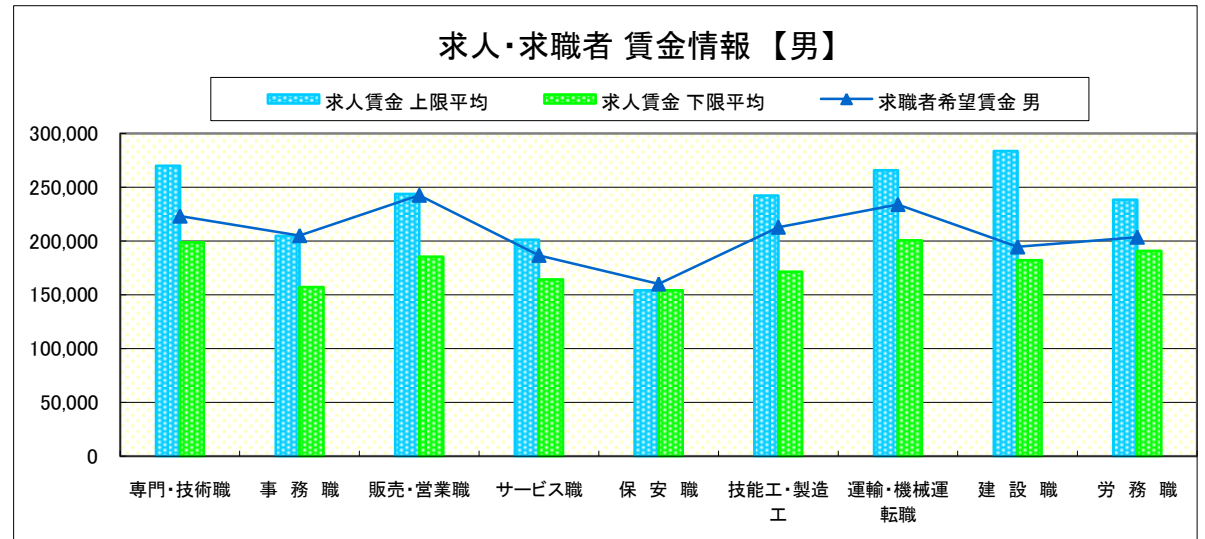
求人賃金・求職者希望賃金情報(常用)

(単位:円)

	職種	求人賃金		求職者希望賃金	
		上限平均	下限平均	男	女
職 業 別	専門・技術職	269,830	198,710	223,125	186,111
	事務職	204,701	157,153	205,000	159,048
	販売・営業職	243,588	185,194	242,500	156,364
	サービス職	201,118	164,146	186,667	162,500
	保安職	154,000	154,000	160,000	-
	技能工・製造工	242,089	171,240	212,800	155,000
	運輸・機械運転職	265,656	200,398	233,889	-
	建設職	283,700	182,150	194,444	-
	労務職	238,456	190,712	203,529	142,857
	合 計		241,087	181,162	212,258

* 求人賃金・求職者希望賃金は、ハローワークシステム(職業紹介)新規求人・新規求職から抽出。

* 求人賃金については、男女不問である。



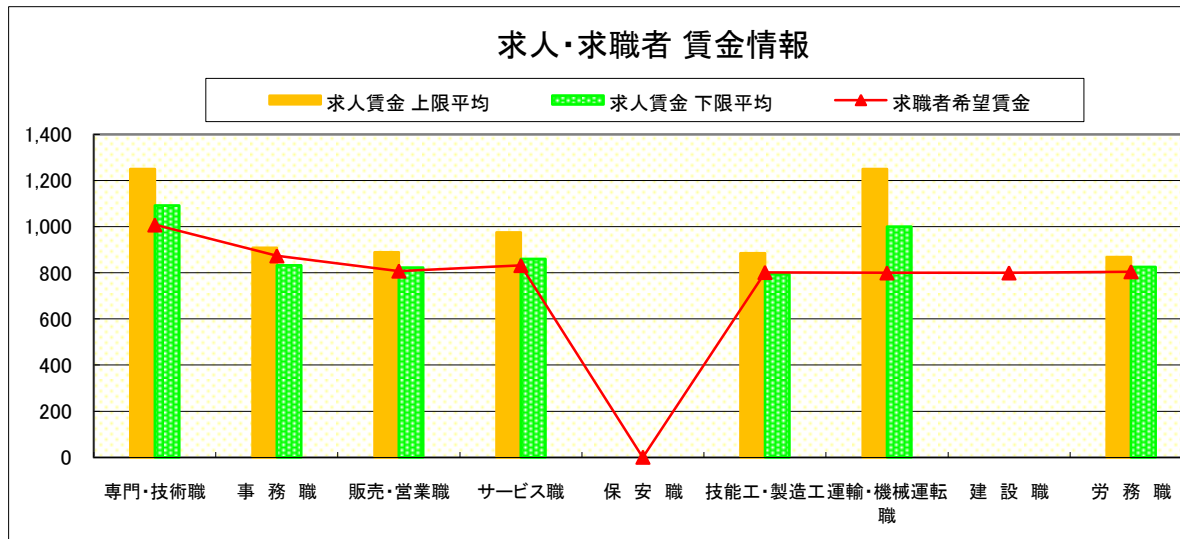
求人・求職者 賃金情報(パートタイム)【5月】

鹿 沼

求人賃金・求職者希望賃金情報(常用)

(単位:円)

職業別		求人賃金		求職者希望賃金
		上限平均	下限平均	
職 業 別	専門・技術職	1,250	1,092	1,008
	事務職	909	832	874
	販売・営業職	889	822	808
	サービス職	976	860	832
	保安職	-	-	-
	技能工・製造工	885	793	802
	運輸・機械運転職	1,250	1,000	800
	建設職	-	-	800
	労務職	868	826	805
	合計	944	850	835



* 求人賃金・求職者希望賃金は、ハローワークシステム(職業紹介)新規求人・新規求職から抽出。

求人・求職者 賃金情報(フルタイム) 【5月】

栃 木

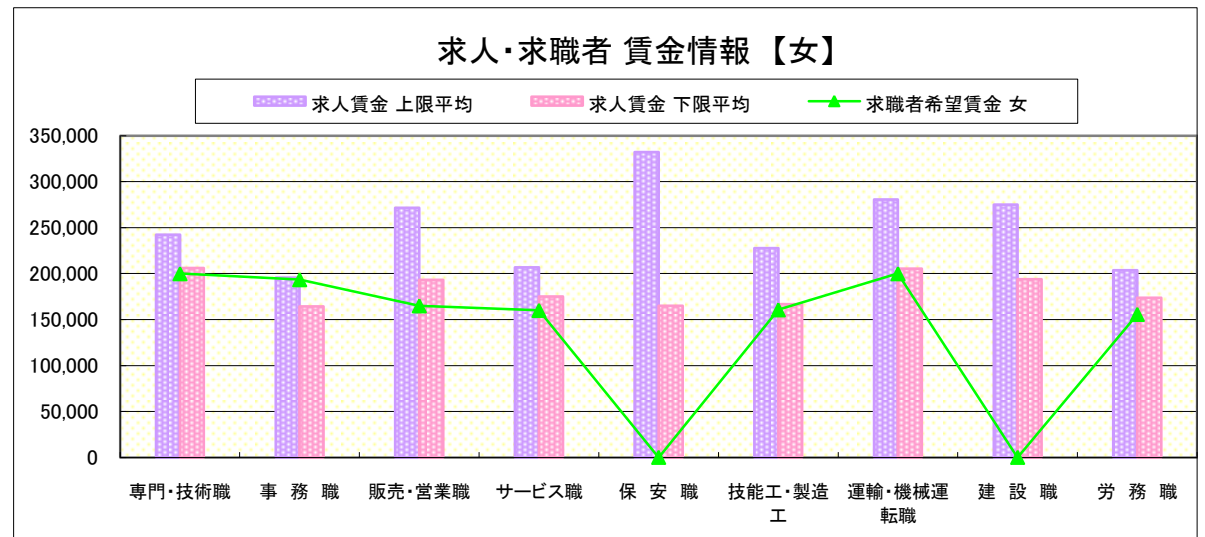
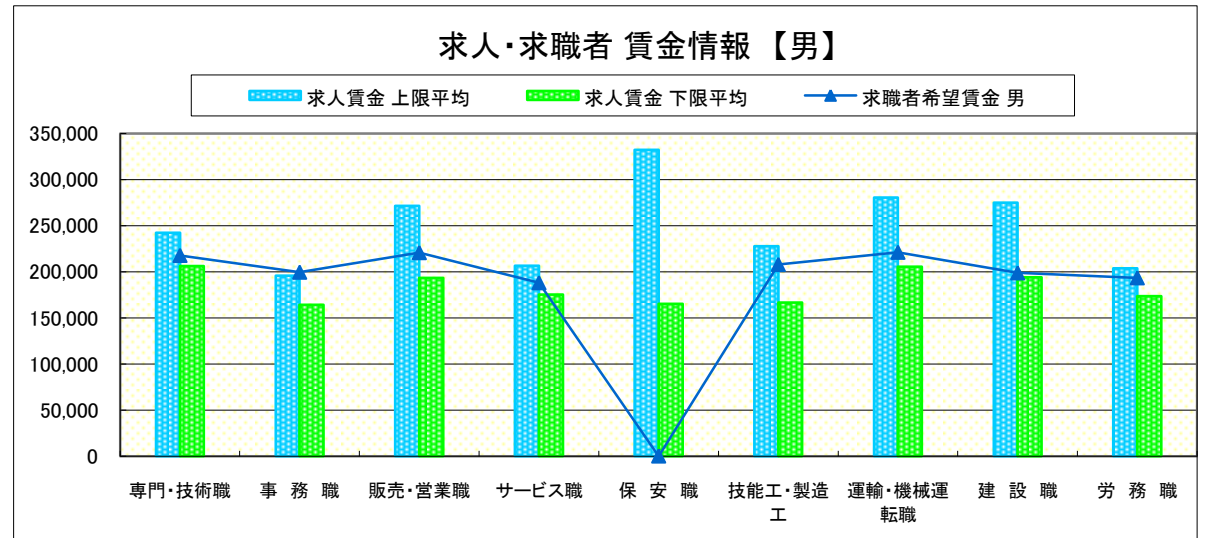
求人賃金・求職者希望賃金情報(常用)

(単位:円)

	職種	求人賃金		求職者希望賃金	
		上限平均	下限平均	男	女
職 業 別	専門・技術職	242,389	206,124	217,647	200,000
	事務職	195,578	164,182	199,444	193,485
	販売・営業職	271,479	193,168	220,667	165,000
	サービス職	206,596	175,214	188,000	160,000
	保安職	332,175	165,109	-	-
	技能工・製造工	227,653	166,533	207,843	160,667
	運輸・機械運転職	280,495	205,311	221,034	200,000
	建設職	274,860	193,869	198,750	-
	労務職	203,755	173,506	193,333	155,714
	合計		228,732	179,896	209,247

* 求人賃金・求職者希望賃金は、ハローワークシステム(職業紹介)新規求人・新規求職から抽出。

* 求人賃金については、男女不問である。



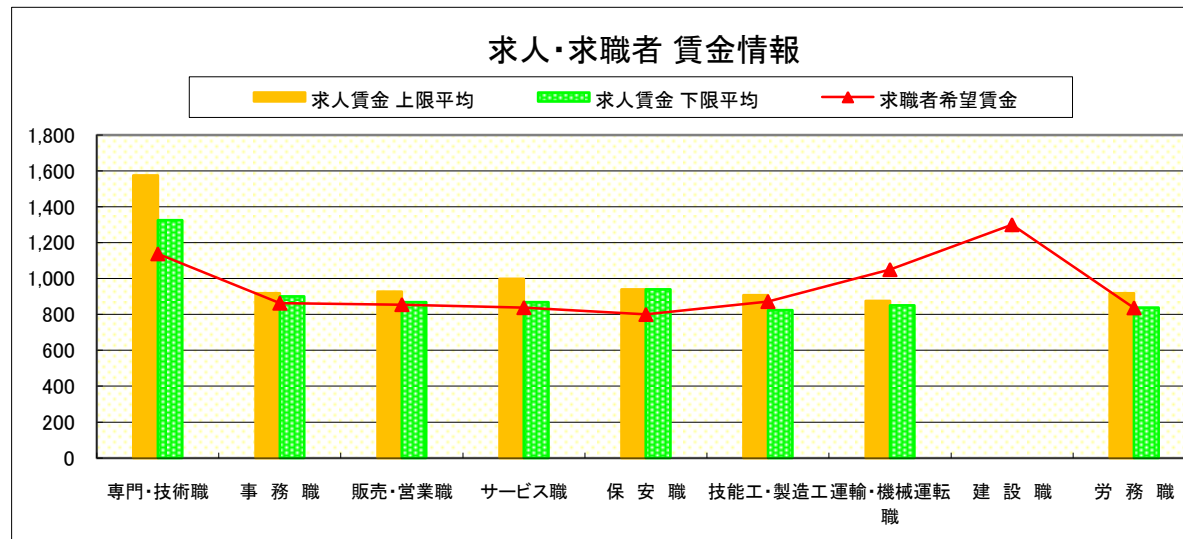
求人・求職者 賃金情報(パートタイム)【5月】

栃 木

求人賃金・求職者希望賃金情報(常用)

(単位:円)

	求人賃金	求職者希望賃金		
		上限平均	下限平均	
職 業 別	専門・技術職	1,575	1,325	1,138
	事務職	919	900	863
	販売・営業職	927	869	855
	サービス職	999	869	838
	保安職	940	940	800
	技能工・製造工	908	823	872
	運輸・機械運転職	875	850	1,050
	建設職	-	-	1,300
	労務職	919	838	837
	合 計	1,056	941	904



* 求人賃金・求職者希望賃金は、ハローワークシステム
(職業紹介)新規求人・新規求職から抽出。

求人・求職者 賃金情報(フルタイム) 【5月】

佐野

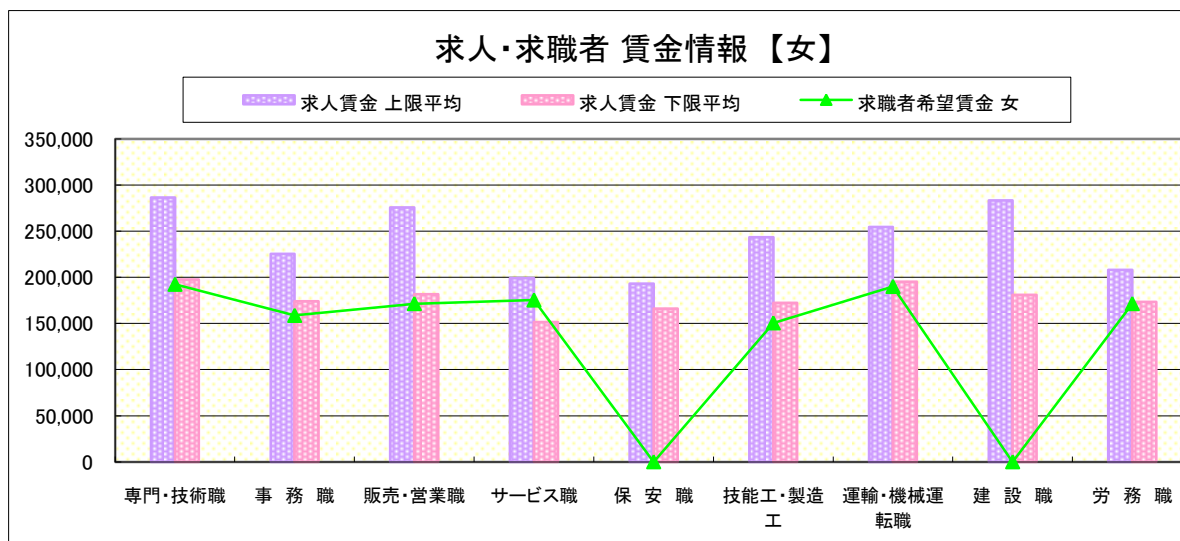
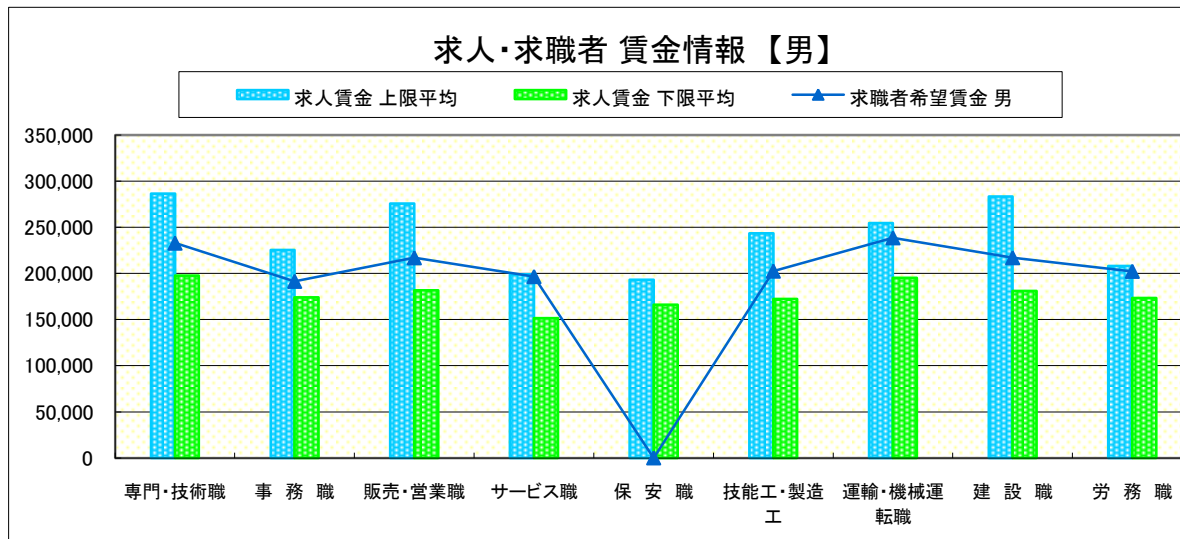
求人賃金・求職者希望賃金情報(常用)

(単位:円)

	職業別	求人賃金		求職者希望賃金	
		上限平均	下限平均	男	女
	専門・技術職	286,418	197,815	232,941	192,353
	事務職	225,271	174,196	191,538	158,636
	販売・営業職	275,859	181,800	217,059	171,429
	サービス職	199,117	151,415	196,667	175,333
	保安職	193,013	166,200	-	-
	技能工・製造工	243,336	172,291	202,597	150,526
	運輸・機械運転職	254,699	195,358	238,750	190,000
	建設職	283,286	180,857	217,143	-
	労務職	207,993	173,507	202,353	171,429
	合計	245,829	176,806	211,408	166,786

* 求人賃金・求職者希望賃金は、ハローワークシステム(職業紹介)新規求人・新規求職から抽出。

* 求人賃金については、男女不問である。



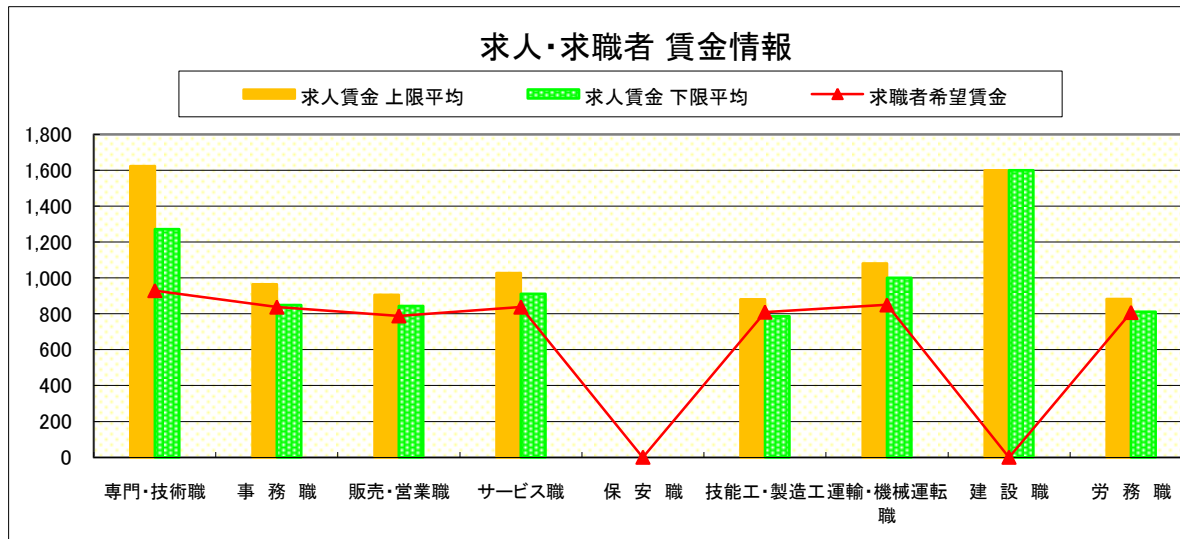
求人・求職者 賃金情報(パートタイム)【5月】

佐 野

求人賃金・求職者希望賃金情報(常用)

(単位:円)

職業別	求人賃金	求人賃金		求職者希望賃金
		上限平均	下限平均	
専門・技術職	1,624	1,271	930	
事務職	964	848	838	
販売・営業職	906	843	789	
サービス職	1,027	912	838	
保安職	-	-	-	
技能工・製造工	881	787	810	
運輸・機械運転職	1,080	1,000	850	
建設職	1,600	1,600	-	
労務職	883	812	808	
合計	1,059	928	825	



* 求人賃金・求職者希望賃金は、ハローワークシステム(職業紹介)新規求人・新規求職から抽出。

求人・求職者 賃金情報(フルタイム) 【5月】

足 利

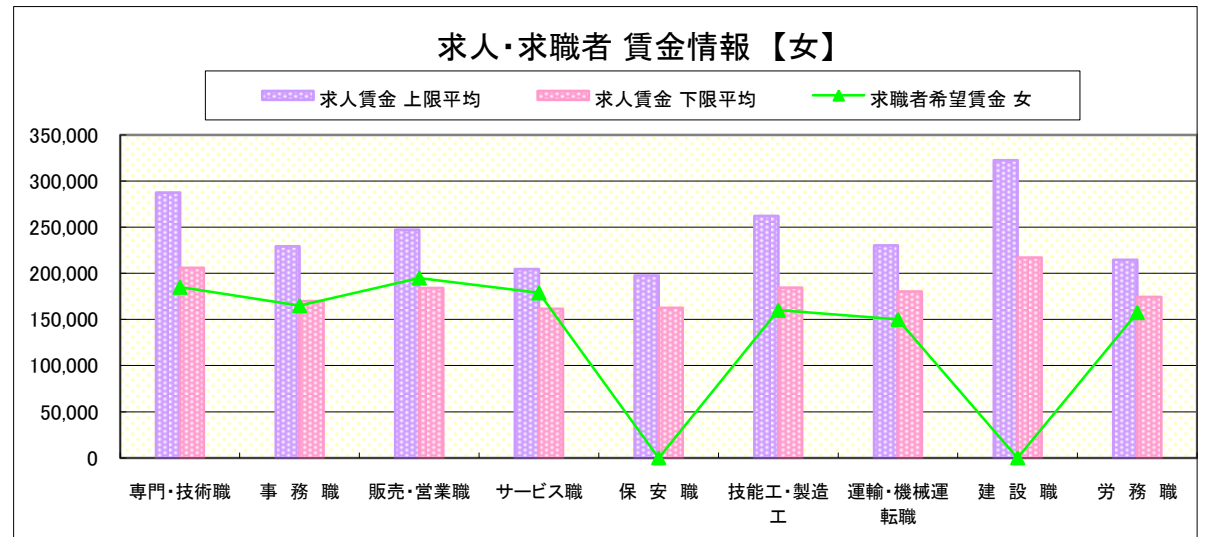
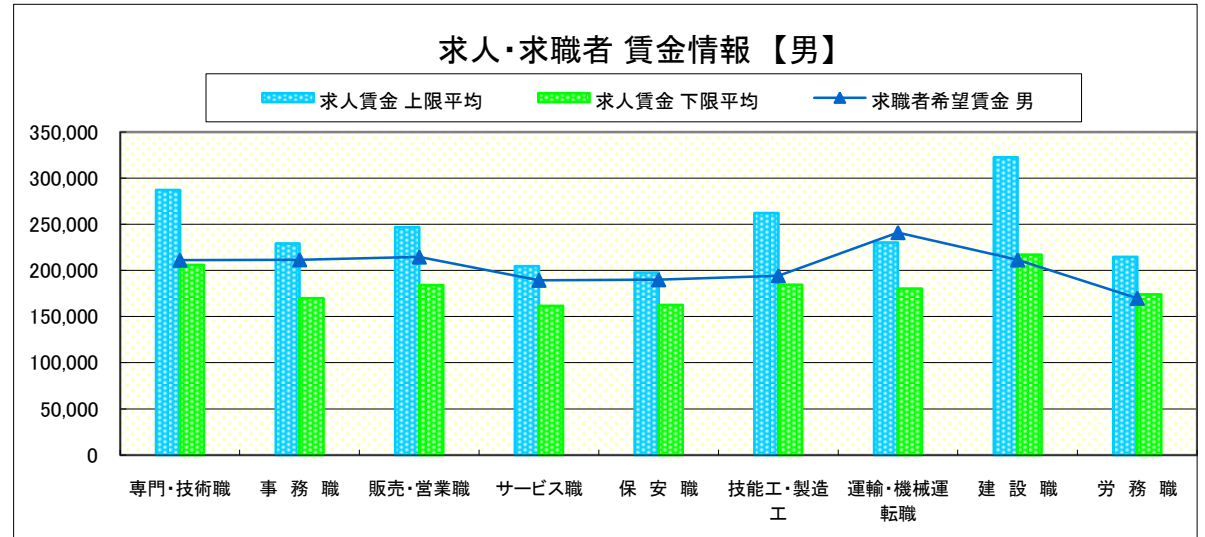
求人賃金・求職者希望賃金情報(常用)

(単位:円)

		求人賃金		求職者希望賃金	
		上限平均	下限平均	男	女
職 業 別	専門・技術職	287,348	205,936	211,111	185,000
	事務職	229,211	169,919	211,579	164,898
	販売・営業職	247,102	184,219	214,545	195,000
	サービス職	204,596	161,716	189,444	178,889
	保安職	197,671	162,750	190,000	-
	技能工・製造工	262,287	184,484	194,355	160,000
	運輸・機械運転職	230,369	180,191	240,952	150,000
	建設職	322,602	217,102	211,429	-
	労務職	214,519	174,238	170,000	157,500
	合 計	250,090	184,736	204,242	172,126

* 求人賃金・求職者希望賃金は、ハローワークシステム(職業紹介)新規求人・新規求職から抽出。

* 求人賃金については、男女不問である。



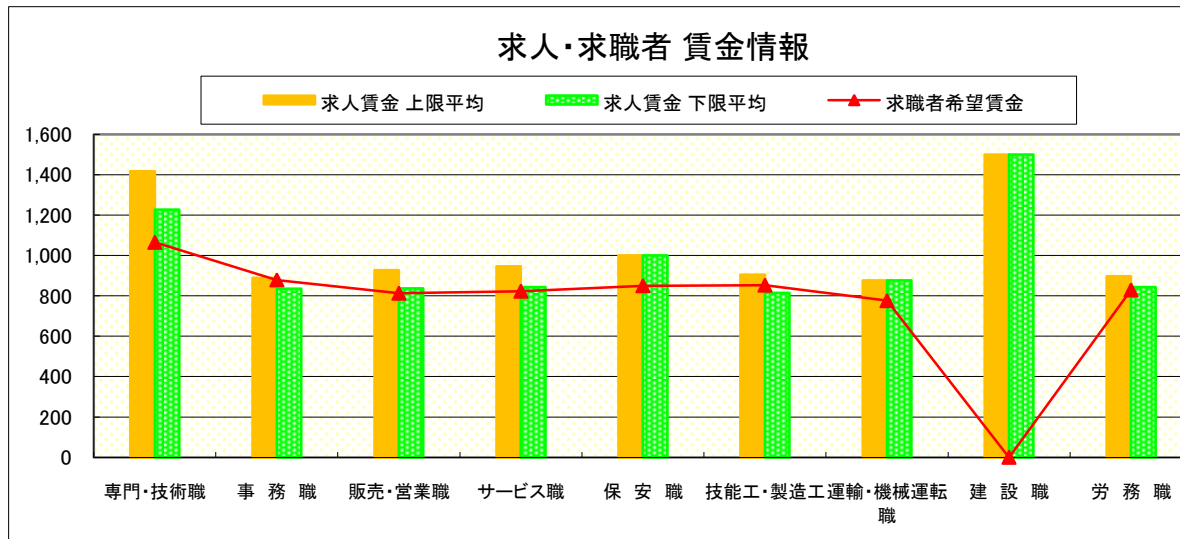
求人・求職者 賃金情報(パートタイム)【5月】

足 利

求人賃金・求職者希望賃金情報(常用)

(単位:円)

職業別		求人賃金		求職者希望賃金
		上限平均	下限平均	
職 業 別	専門・技術職	1,417	1,227	1,065
	事務職	890	836	879
	販売・営業職	928	837	813
	サービス職	946	844	823
	保安職	1,000	1,000	850
	技能工・製造工	905	815	853
	運輸・機械運転職	876	876	776
	建設職	1,500	1,500	-
	労務職	897	843	829
	合 計	1,040	932	872



* 求人賃金・求職者希望賃金は、ハローワークシステム(職業紹介)新規求人・新規求職から抽出。

求人・求職者 賃金情報(フルタイム) 【5月】

真 岡

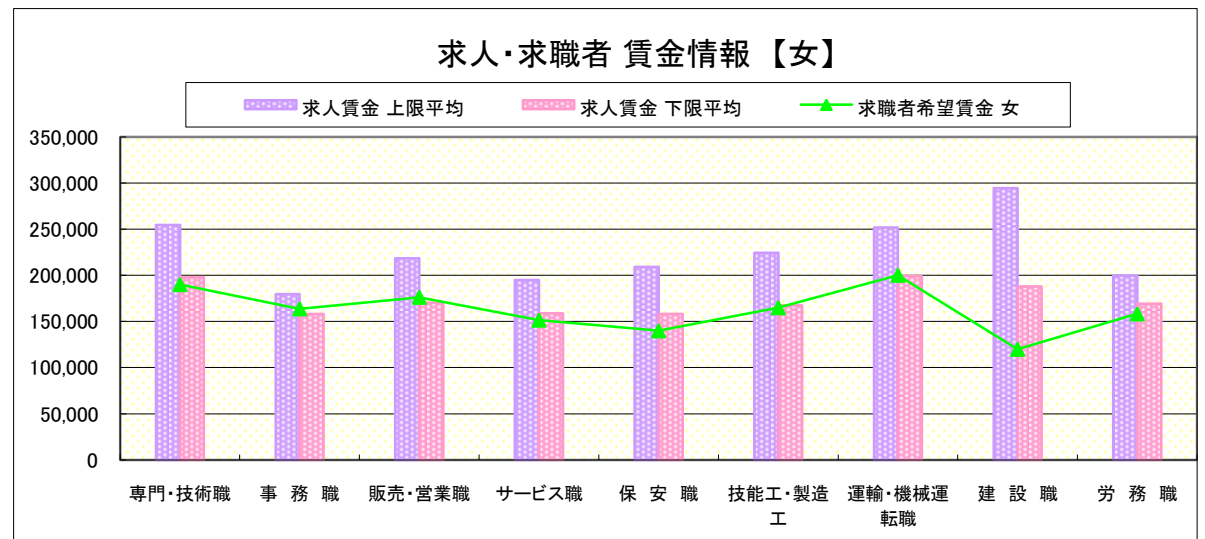
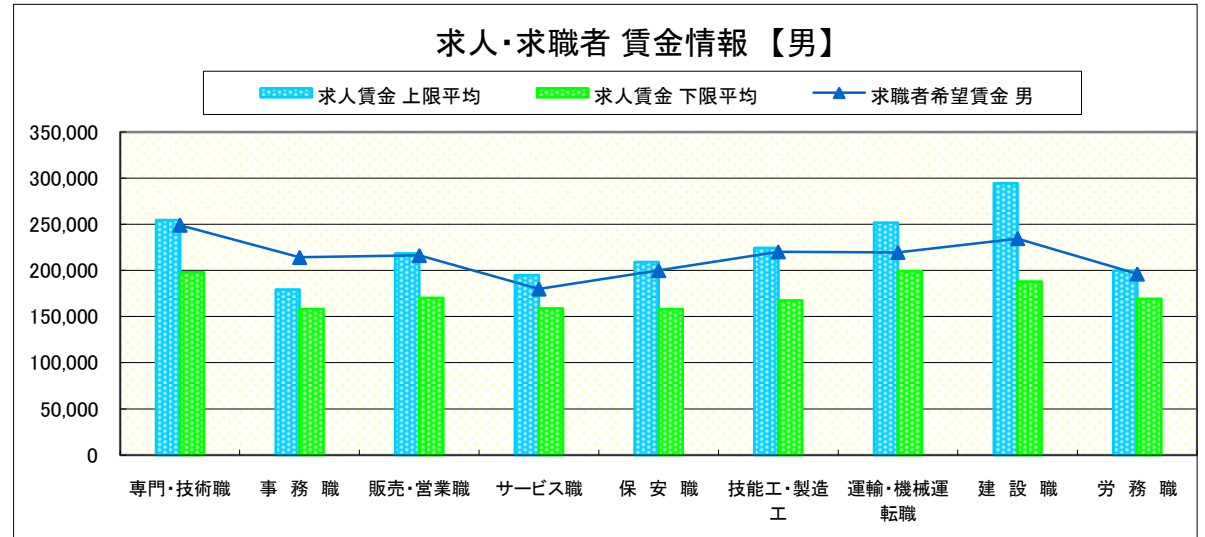
求人賃金・求職者希望賃金情報(常用)

(単位:円)

	職種	求人賃金		求職者希望賃金	
		上限平均	下限平均	男	女
職 業 別	専門・技術職	254,575	198,131	249,091	190,000
	事務職	179,431	158,221	214,211	163,778
	販売・営業職	218,500	170,100	216,250	176,250
	サービス職	194,843	158,740	180,000	151,538
	保安職	209,250	158,250	200,000	140,000
	技能工・製造工	224,474	167,366	220,263	165,000
	運輸・機械運転職	251,877	199,160	219,643	200,000
	建設職	294,553	187,916	234,615	120,000
	労務職	199,865	169,105	196,167	158,286
	合計		228,911	177,362	213,231

* 求人賃金・求職者希望賃金は、ハローワークシステム(職業紹介)新規求人・新規求職から抽出。

* 求人賃金については、男女不問である。



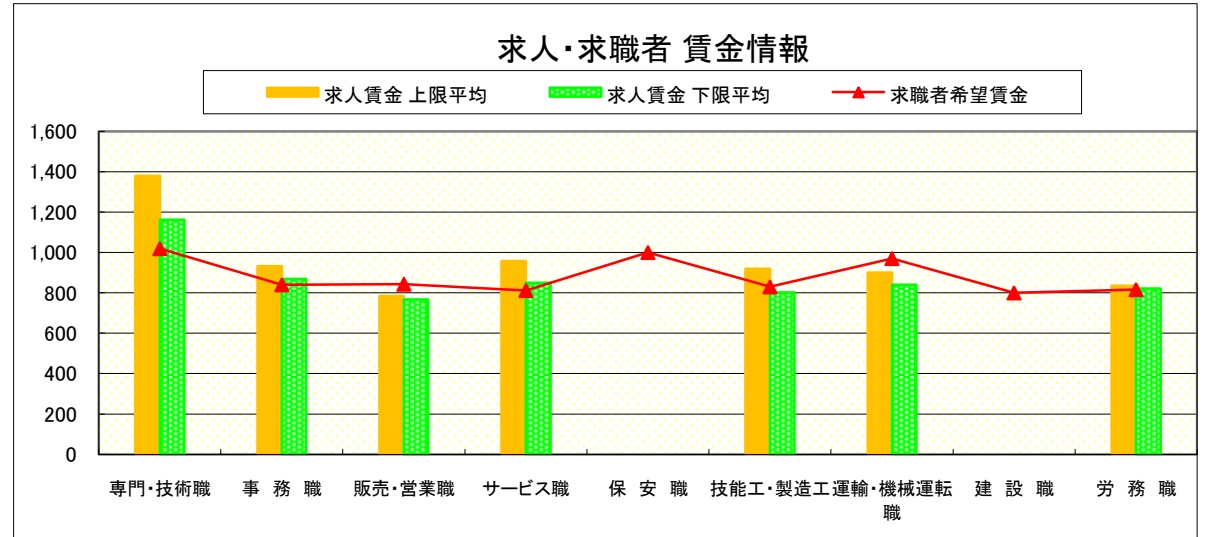
求人・求職者 賃金情報(パートタイム)【5月】

真 岡

求人賃金・求職者希望賃金情報(常用)

(単位:円)

	職業別	求人賃金		求職者希望賃金
		上限平均	下限平均	
	専門・技術職	1,379	1,162	1,019
	事務職	932	869	840
	販売・営業職	785	768	843
	サービス職	957	850	812
	保安職	-	-	1,000
	技能工・製造工	920	802	830
	運輸・機械運転職	900	840	970
	建設職	-	-	800
	労務職	836	821	816
	合計	940	862	843



* 求人賃金・求職者希望賃金は、ハローワークシステム(職業紹介)新規求人・新規求職から抽出。

求人・求職者 賃金情報(フルタイム) 【5月】

矢板

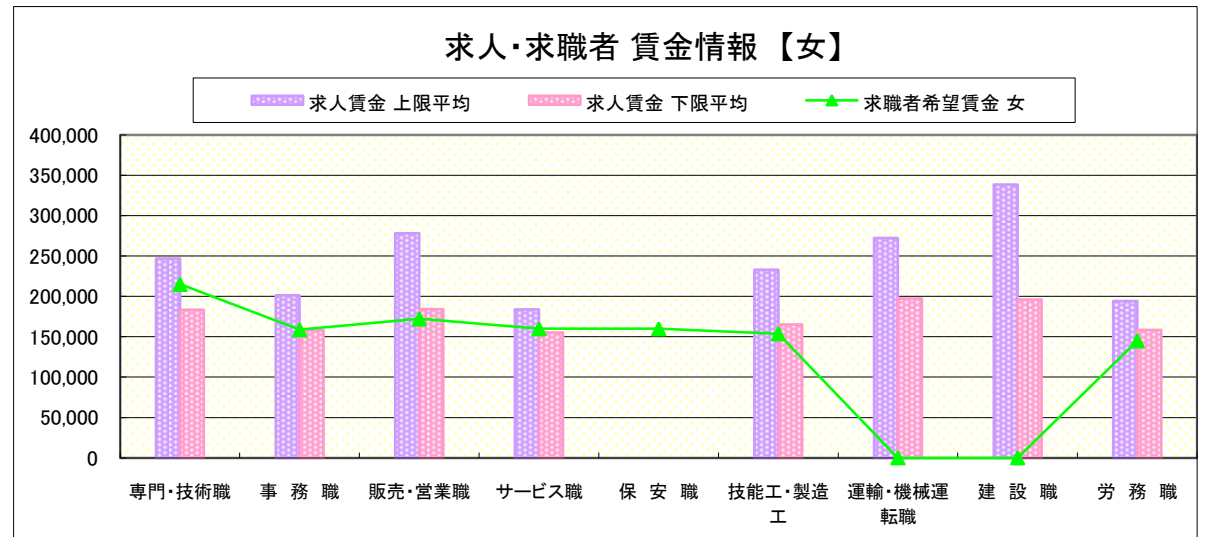
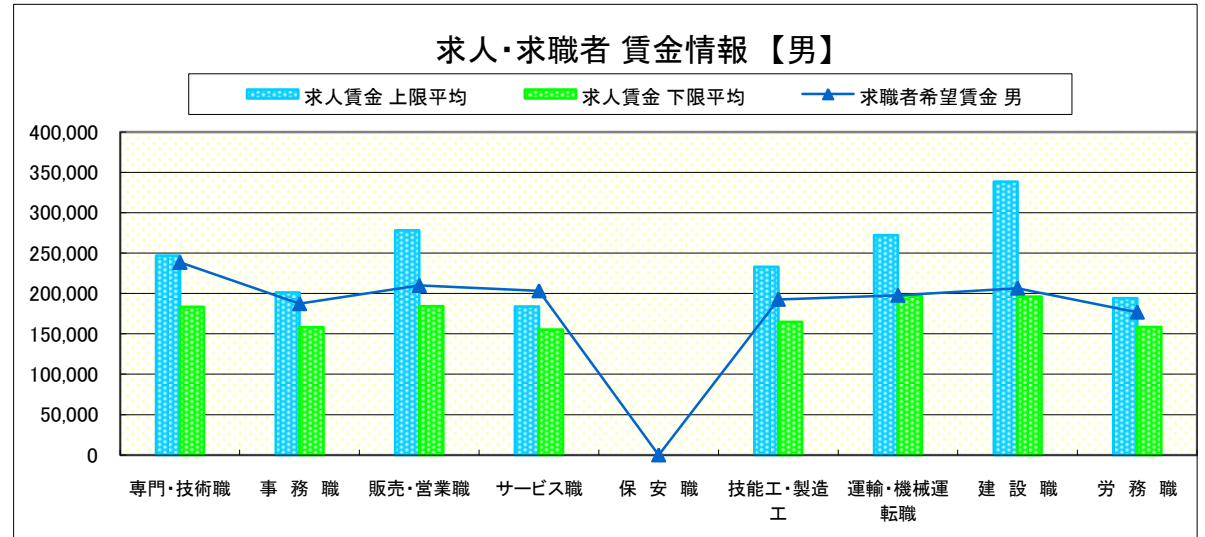
求人賃金・求職者希望賃金情報(常用)

(単位:円)

	職業別	求人賃金		求職者希望賃金	
		上限平均	下限平均	男	女
	専門・技術職	247,063	183,380	238,571	215,000
	事務職	201,250	158,200	187,368	158,780
	販売・営業職	278,160	184,120	210,000	172,222
	サービス職	183,896	155,122	203,333	160,000
	保安職	-	-	-	160,000
	技能工・製造工	233,014	165,024	192,787	153,750
	運輸・機械運転職	272,464	197,411	197,826	-
	建設職	338,580	196,300	206,667	-
	労務職	193,989	158,501	176,923	145,000
	合計	240,017	174,217	196,242	164,159

* 求人賃金・求職者希望賃金は、ハローワークシステム(職業紹介)新規求人・新規求職から抽出。

* 求人賃金については、男女不問である。



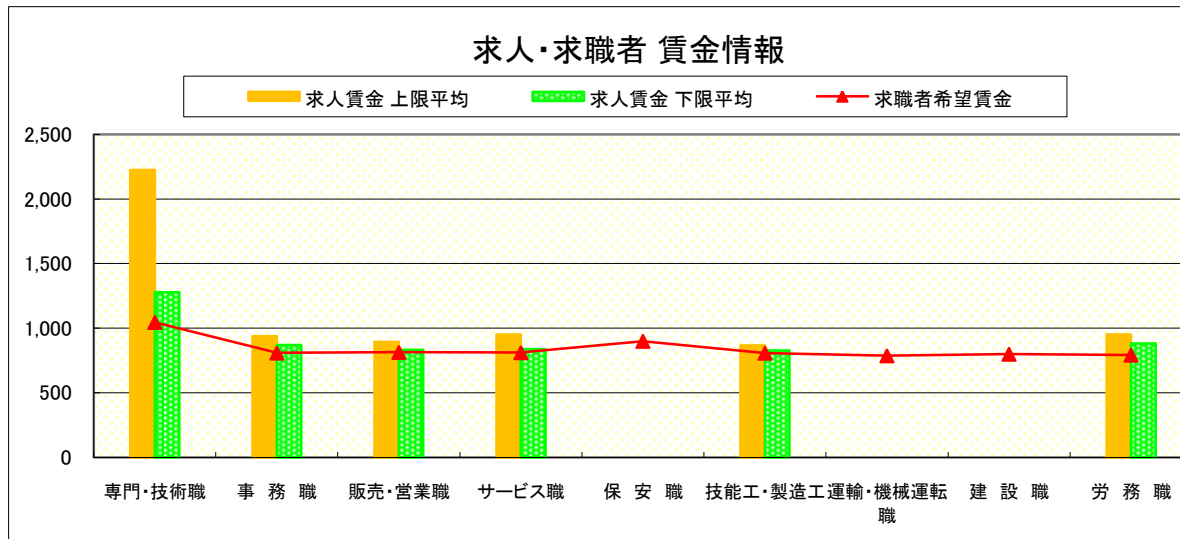
求人・求職者 賃金情報(パートタイム)【5月】

矢板

求人賃金・求職者希望賃金情報(常用)

(単位:円)

職業別		求人賃金		求職者希望賃金
		上限平均	下限平均	
職業別	専門・技術職	2,226	1,277	1,046
	事務職	939	868	809
	販売・営業職	894	832	814
	サービス職	950	838	812
	保安職	-	-	900
	技能工・製造工	867	827	808
	運輸・機械運転職	-	-	788
	建設職	-	-	800
	労務職	951	881	793
	合計		1,176	930



* 求人賃金・求職者希望賃金は、ハローワークシステム(職業紹介)新規求人・新規求職から抽出。

求人・求職者 賃金情報(フルタイム) 【5月】

大田原

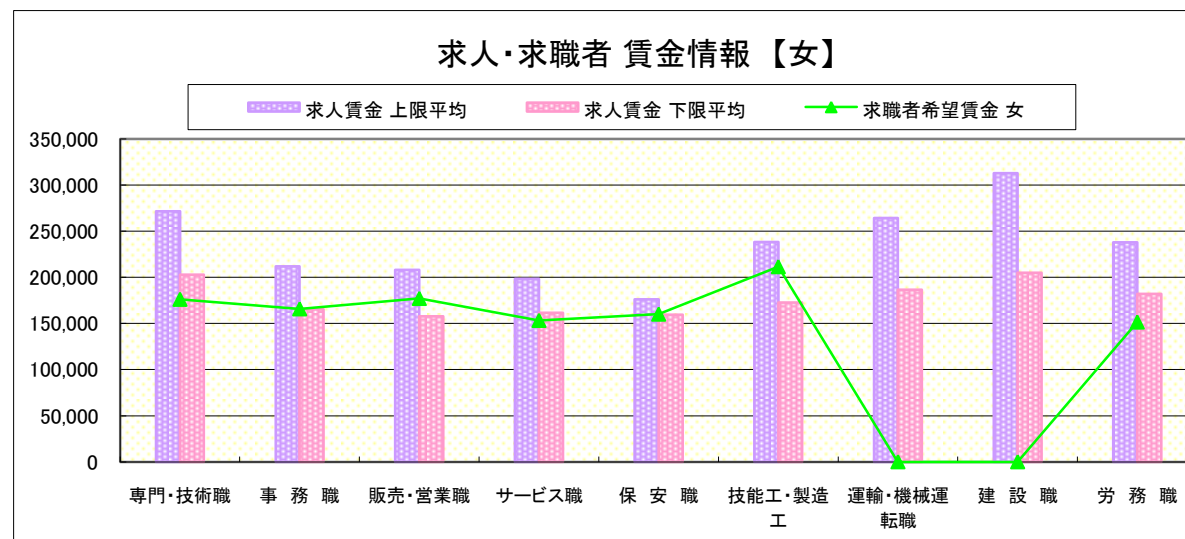
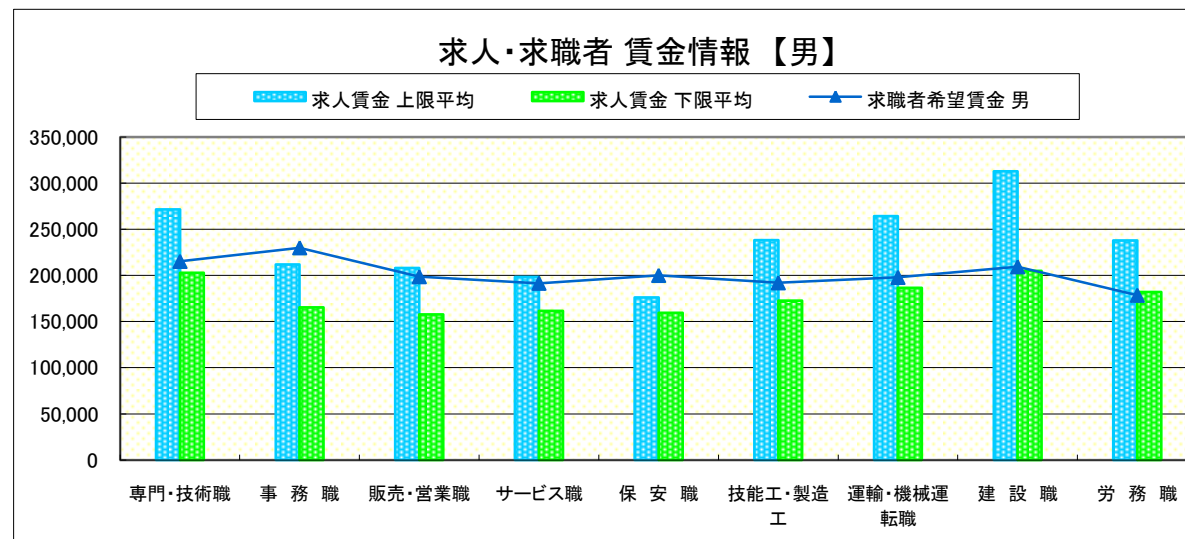
求人賃金・求職者希望賃金情報(常用)

(単位:円)

	職種	求人賃金		求職者希望賃金	
		上限平均	下限平均	男	女
	専門・技術職	271,523	202,726	215,238	176,071
	事務職	211,956	165,416	230,000	165,738
	販売・営業職	208,005	157,805	198,636	177,000
	サービス職	198,411	161,420	191,500	153,200
	保安職	176,000	159,500	200,000	160,000
	技能工・製造工	238,305	172,721	191,974	211,429
	運輸・機械運転職	264,250	186,538	197,857	-
	建設職	312,874	205,043	209,375	-
	労務職	237,830	181,896	178,462	151,429
	合計	244,926	182,723	196,974	174,057

* 求人賃金・求職者希望賃金は、ハローワークシステム(職業紹介)新規求人・新規求職から抽出。

* 求人賃金については、男女不問である。



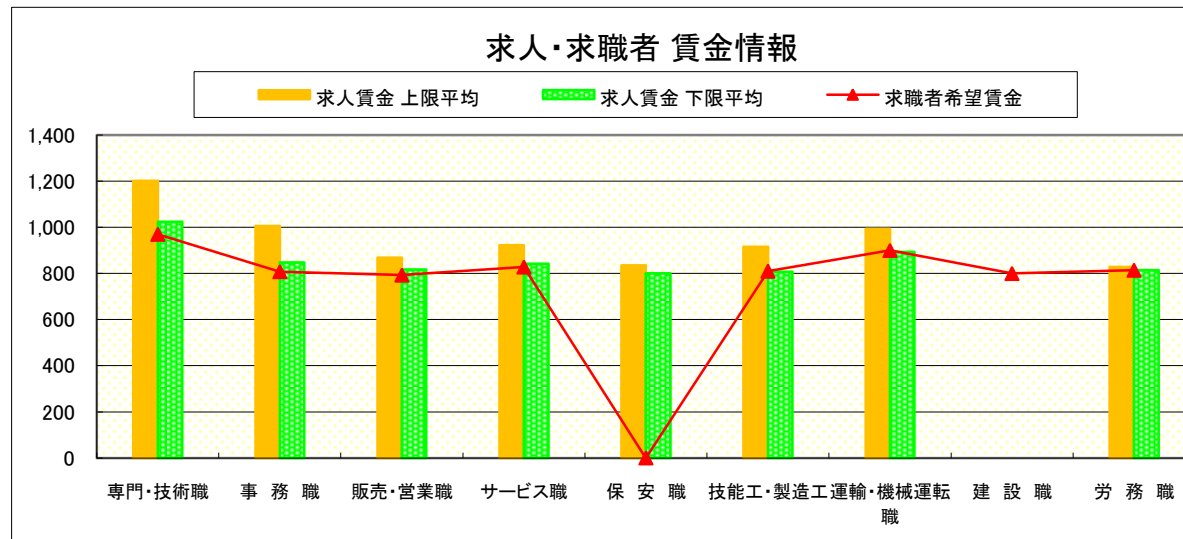
求人・求職者 賃金情報(パートタイム)【5月】

大田原

求人賃金・求職者希望賃金情報(常用)

(単位:円)

職業別	求人賃金	求人賃金		求職者希望賃金
		上限平均	下限平均	
専門・技術職	1,202	1,024	970	
事務職	1,006	848	808	
販売・営業職	868	817	793	
サービス職	923	842	828	
保安職	835	800	-	
技能工・製造工	915	807	810	
運輸・機械運転職	994	894	900	
建設職	-	-	800	
労務職	828	814	814	
合計	974	872	836	



* 求人賃金・求職者希望賃金は、ハローワークシステム(職業紹介)新規求人・新規求職から抽出。

求人・求職者 賃金情報(フルタイム) 【5月】

小 山

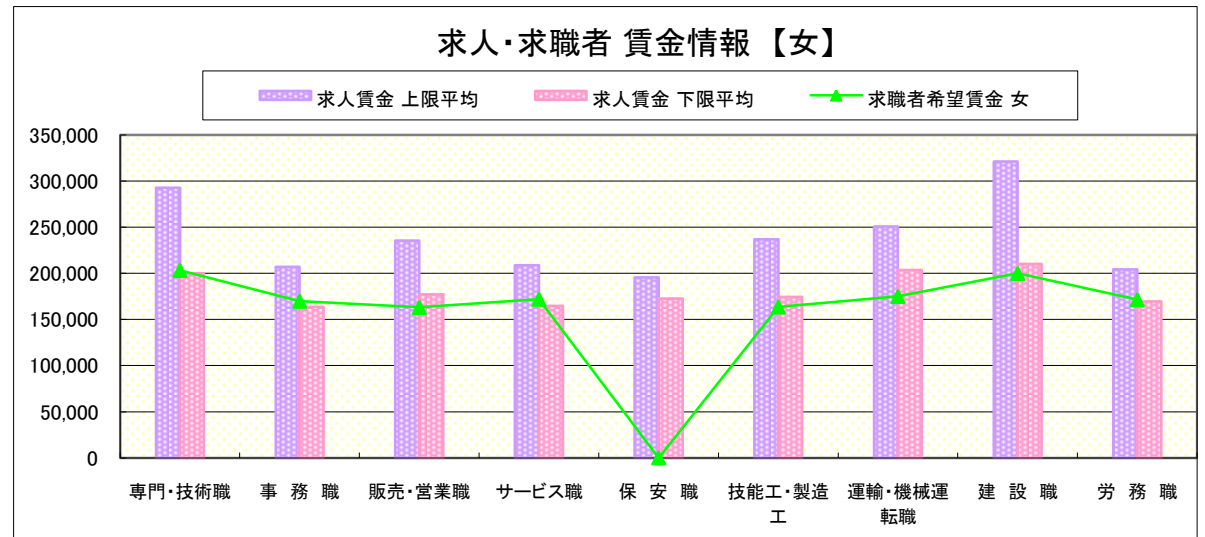
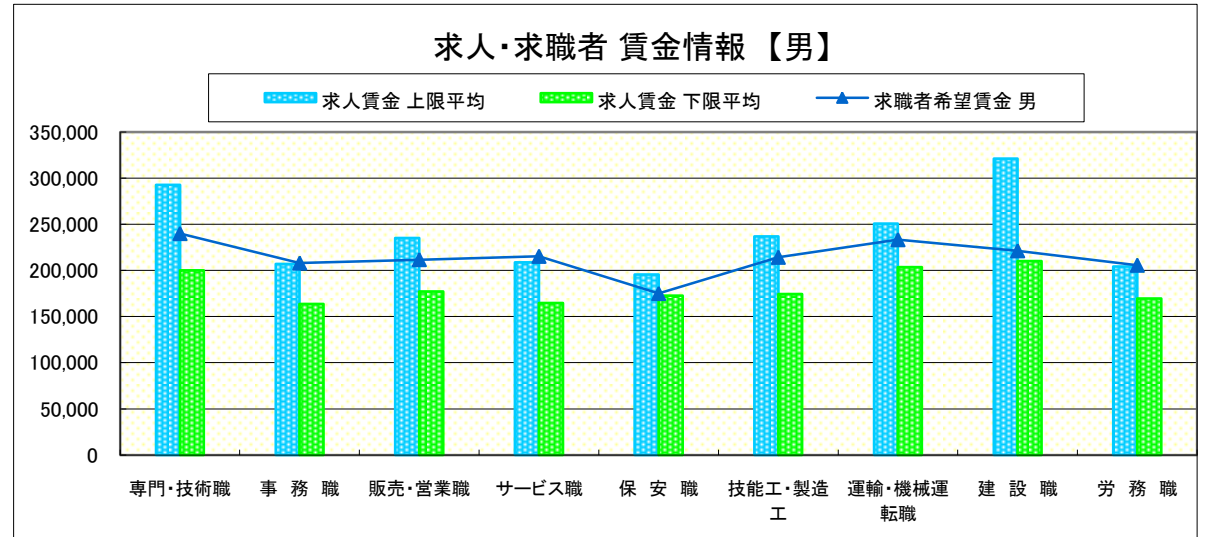
求人賃金・求職者希望賃金情報(常用)

(単位:円)

	職業別	求人賃金		求職者希望賃金	
		上限平均	下限平均	男	女
	専門・技術職	292,713	200,022	240,000	203,333
	事務職	207,074	163,810	208,000	169,852
	販売・営業職	235,320	177,106	211,714	163,158
	サービス職	208,836	164,545	215,294	172,059
	保安職	195,467	172,667	175,000	-
	技能工・製造工	236,809	174,270	214,271	163,636
	運輸・機械運転職	250,841	203,409	233,333	175,000
	建設職	321,191	210,024	221,304	200,000
	労務職	204,113	169,582	205,652	171,500
	合計	250,107	183,797	216,883	174,139

* 求人賃金・求職者希望賃金は、ハローワークシステム(職業紹介)新規求人・新規求職から抽出。

* 求人賃金については、男女不問である。



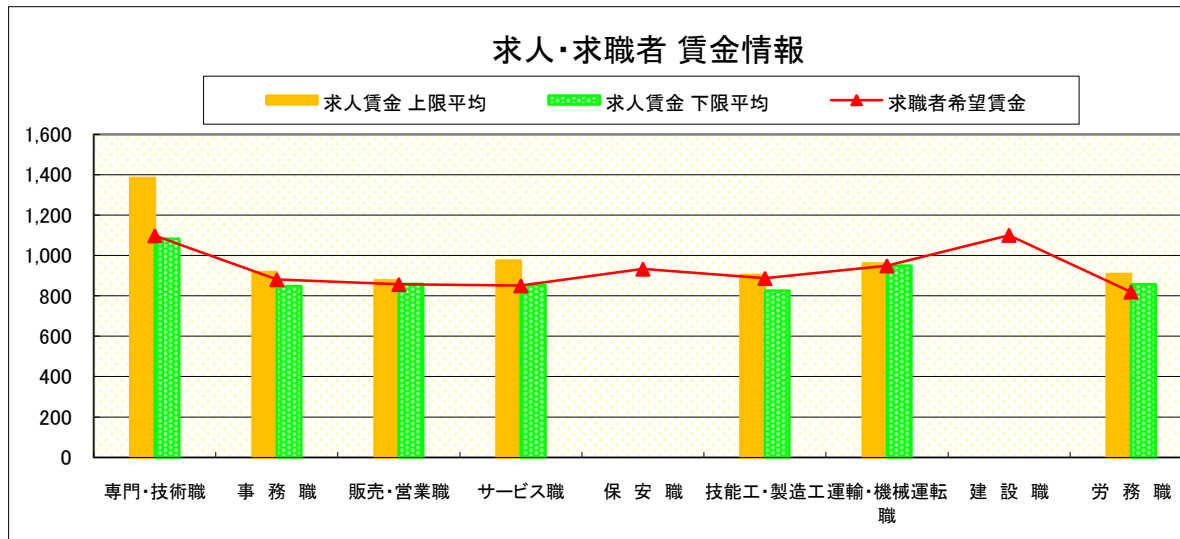
求人・求職者 賃金情報(パートタイム)【5月】

小 山

求人賃金・求職者希望賃金情報(常用)

(単位:円)

	職業別	求人賃金		求職者希望賃金
		上限平均	下限平均	
	専門・技術職	1,384	1,083	1,098
	事務職	918	848	881
	販売・営業職	877	859	857
	サービス職	975	854	851
	保安職	-	-	933
	技能工・製造工	903	826	887
	運輸・機械運転職	960	949	949
	建設職	-	-	1,100
	労務職	909	858	820
	合計	1,026	906	892



* 求人賃金・求職者希望賃金は、ハローワークシステム(職業紹介)新規求人・新規求職から抽出。

求人・求職者 賃金情報(フルタイム) 【5月】

日 光

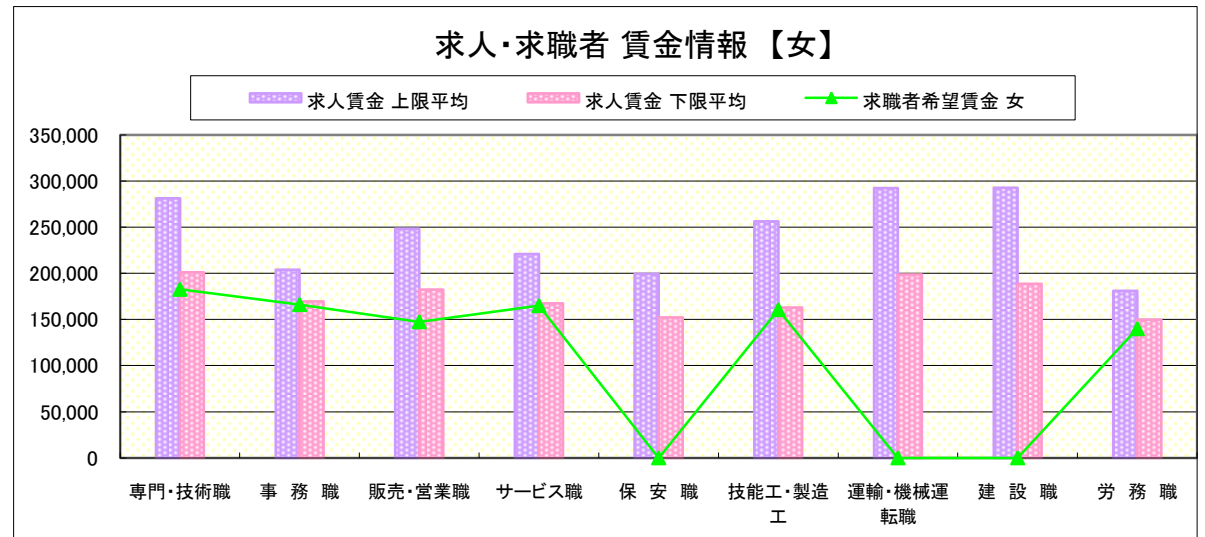
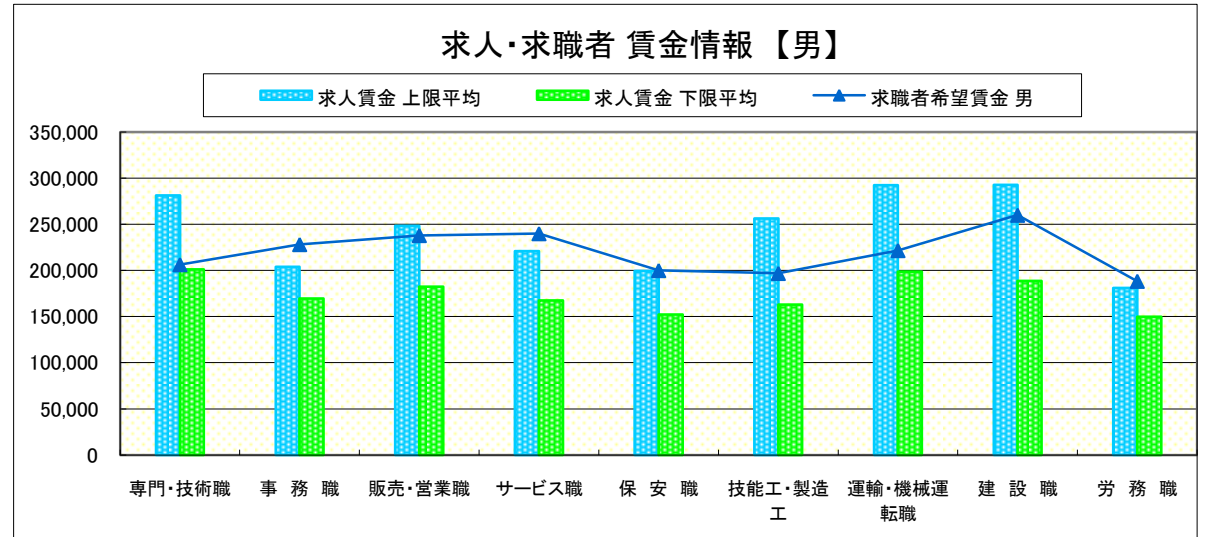
求人賃金・求職者希望賃金情報(常用)

(単位:円)

	職業別	求人賃金		求職者希望賃金	
		上限平均	下限平均	男	女
	専門・技術職	281,195	201,164	206,364	182,727
	事務職	204,016	169,664	228,182	166,176
	販売・営業職	248,239	182,401	238,000	147,500
	サービス職	220,969	167,323	240,000	165,000
	保安職	199,450	152,150	200,000	-
	技能工・製造工	256,320	162,990	196,875	160,667
	運輸・機械運転職	292,273	198,636	221,667	-
	建設職	292,857	188,725	260,000	-
	労務職	181,079	149,713	188,333	140,000
	合計	245,000	177,476	212,112	163,721

* 求人賃金・求職者希望賃金は、ハローワークシステム(職業紹介)新規求人・新規求職から抽出。

* 求人賃金については、男女不問である。



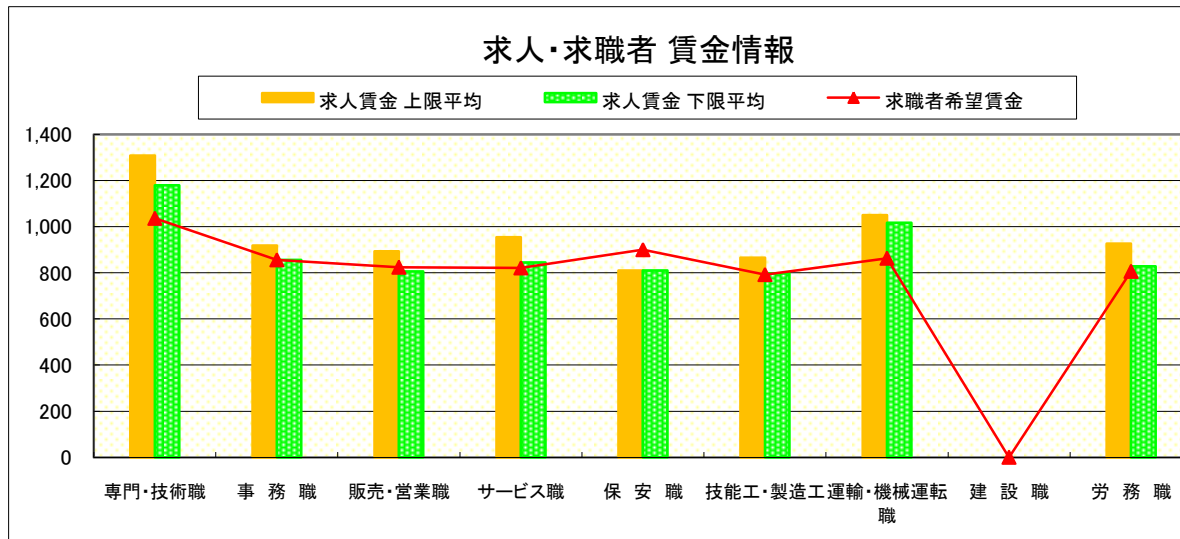
求人・求職者 賃金情報(パートタイム)【5月】

日 光

求人賃金・求職者希望賃金情報(常用)

(単位:円)

職業別		求人賃金		求職者希望賃金
		上限平均	下限平均	
職 業 別	専門・技術職	1,309	1,179	1,036
	事務職	919	856	856
	販売・営業職	894	806	824
	サービス職	954	845	821
	保安職	810	810	900
	技能工・製造工	865	797	792
	運輸・機械運転職	1,050	1,017	863
	建設職	-	-	-
	労務職	927	828	806
	合計	976	878	837



* 求人賃金・求職者希望賃金は、ハローワークシステム(職業紹介)新規求人・新規求職から抽出。

求人・求職者 賃金情報(フルタイム) 【5月】

黒 磯

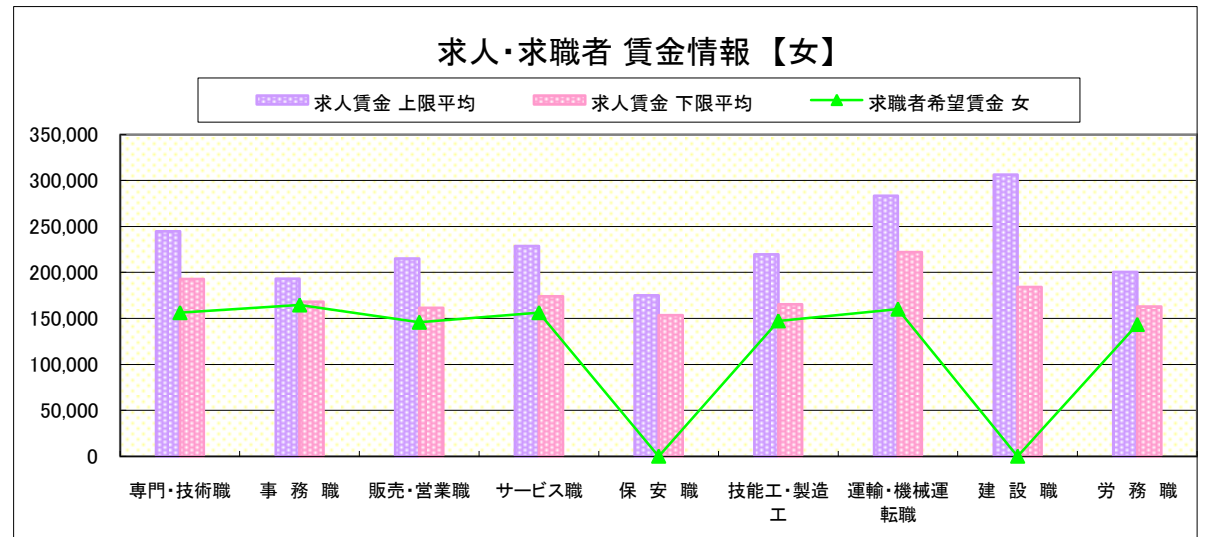
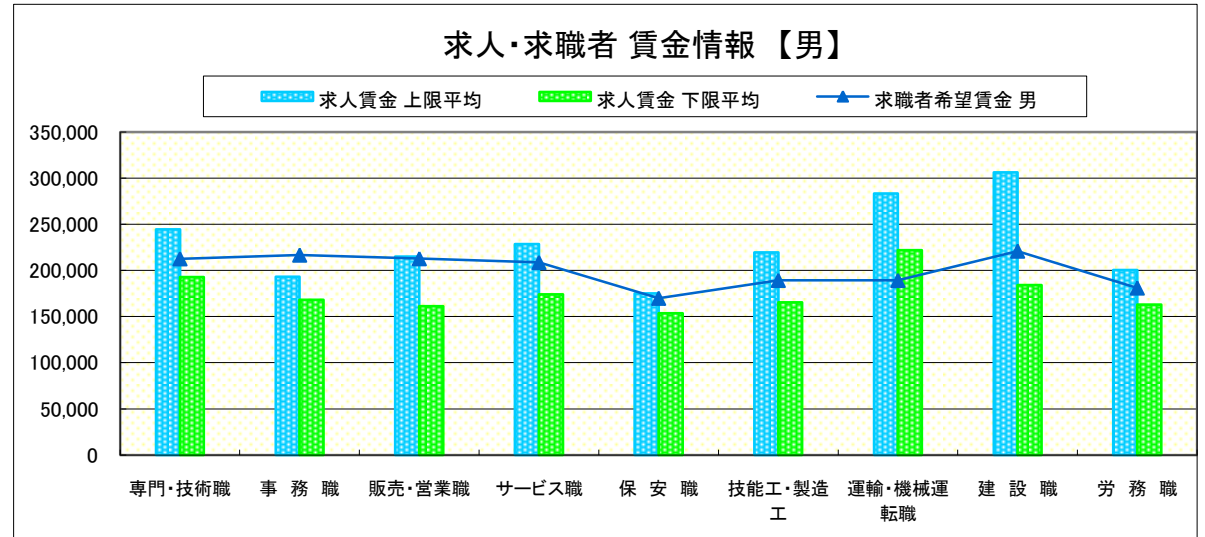
求人賃金・求職者希望賃金情報(常用)

(単位:円)

	職種	求人賃金		求職者希望賃金	
		上限平均	下限平均	男	女
職 業 別	専門・技術職	244,547	192,860	212,667	156,154
	事務職	193,163	168,098	216,667	164,528
	販売・営業職	215,141	161,312	212,778	145,714
	サービス職	228,730	174,096	208,636	156,154
	保安職	175,200	153,500	170,000	-
	技能工・製造工	219,641	165,353	189,286	147,222
	運輸・機械運転職	283,240	221,929	189,231	160,000
	建設職	306,294	183,975	220,952	-
	労務職	200,578	162,905	181,111	143,333
	合計		229,328	176,034	201,544

* 求人賃金・求職者希望賃金は、ハローワークシステム(職業紹介)新規求人・新規求職から抽出。

* 求人賃金については、男女不問である。



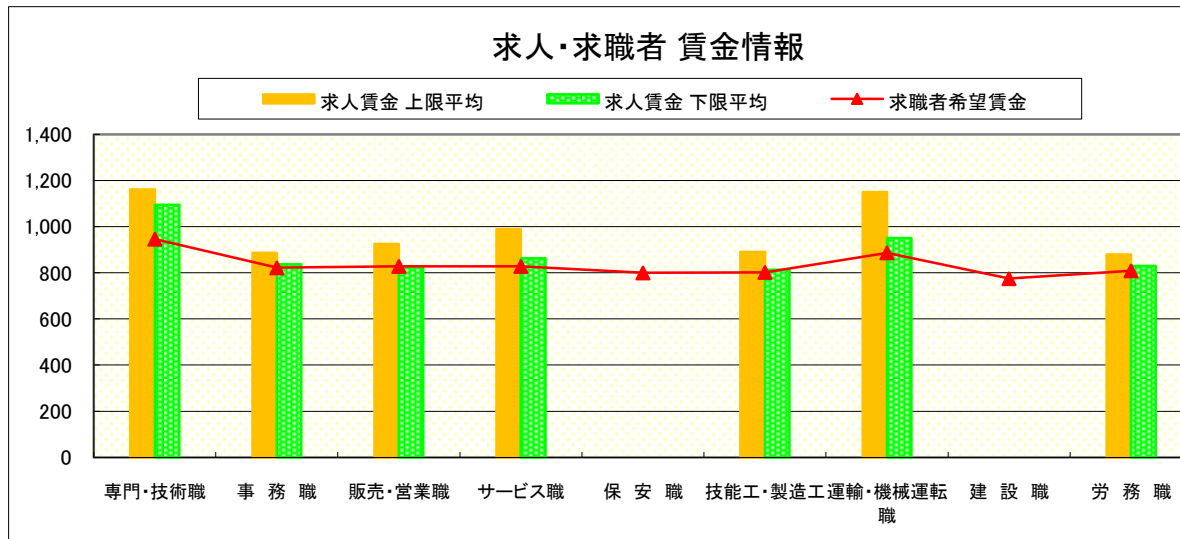
求人・求職者 賃金情報(パートタイム)【5月】

黒 磯

求人賃金・求職者希望賃金情報(常用)

(単位:円)

職業別		求人賃金		求職者希望賃金
		上限平均	下限平均	
職 業 別	専門・技術職	1,162	1,095	946
	事務職	887	837	822
	販売・営業職	926	824	828
	サービス職	989	863	828
	保安職	-	-	800
	技能工・製造工	890	813	802
	運輸・機械運転職	1,150	950	887
	建設職	-	-	775
	労務職	879	829	809
	合計	977	876	830



* 求人賃金・求職者希望賃金は、ハローワークシステム(職業紹介)新規求人・新規求職から抽出。