

求人・求職者 賃金情報(フルタイム) 【4月】

局 計

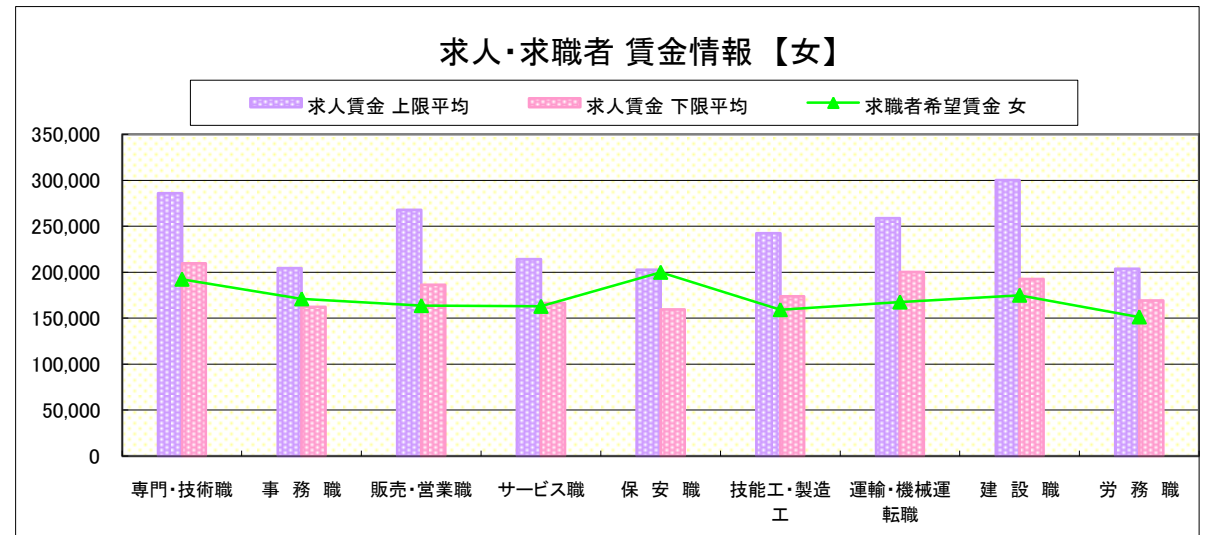
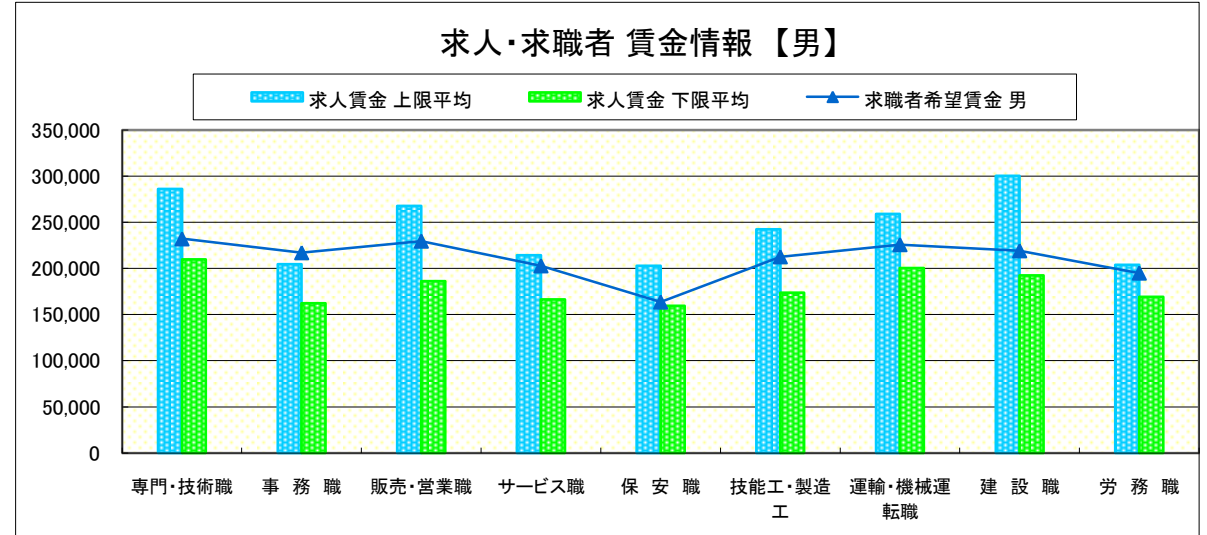
求人賃金・求職者希望賃金情報(常用)

(単位:円)

		求人賃金		求職者希望賃金	
		上限平均	下限平均	男	女
職 業 別	専門・技術職	286,005	209,816	232,238	192,432
	事務職	204,480	162,400	217,155	170,990
	販売・営業職	267,733	186,359	229,718	163,673
	サービス職	214,206	166,506	202,907	162,824
	保安職	202,712	159,365	163,514	200,000
	技能工・製造工	242,423	173,721	212,706	159,193
	運輸・機械運転職	258,997	200,348	225,926	167,500
	建設職	300,298	192,638	219,250	175,000
	労務職	203,873	169,254	195,023	151,288

* 求人賃金・求職者希望賃金は、ハローワークシステム(職業紹介)新規求人・新規求職から抽出。

* 求人賃金については、男女不問である。



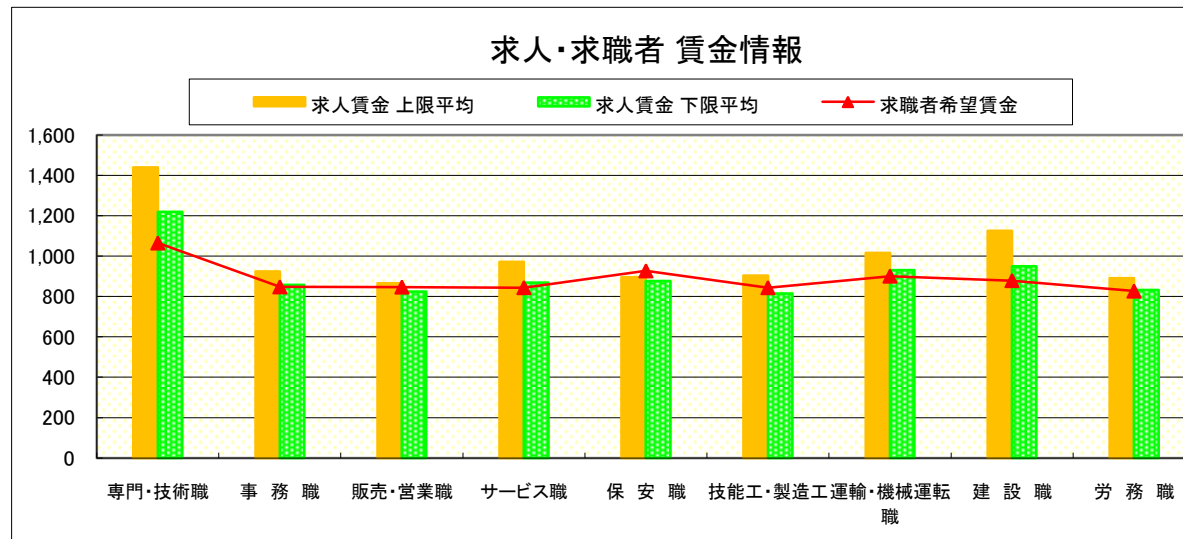
求人・求職者 賃金情報(パートタイム)【4月】

局 計

求人賃金・求職者希望賃金情報(常用)

(単位:円)

		求人賃金		求職者希望賃金
		上限平均	下限平均	
職 業 別	専門・技術職	1,440	1,219	1,065
	事務職	924	857	848
	販売・営業職	866	825	847
	サービス職	972	868	844
	保安職	895	876	927
	技能工・製造工	903	815	844
	運輸・機械運転職	1,017	930	901
	建設職	1,125	950	879
	労務職	891	832	827



* 求人賃金・求職者希望賃金は、ハローワークシステム(職業紹介)新規求人・新規求職から抽出。

求人・求職者 賃金情報(フルタイム) 【4月】

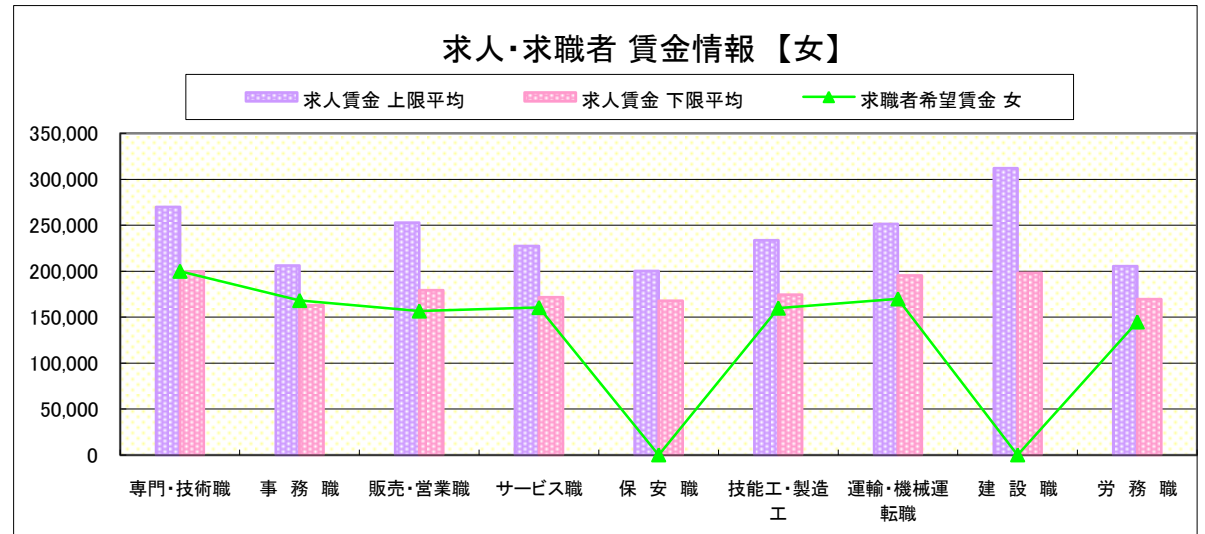
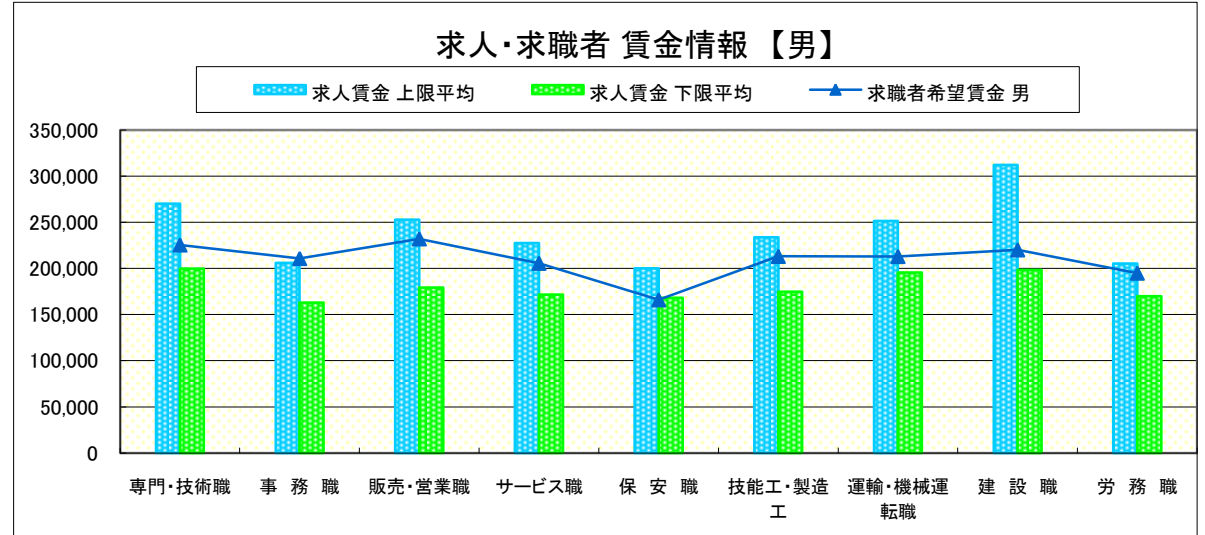
県央1地区 《宇都宮・鹿沼・日光》

求人賃金・求職者希望賃金情報(常用) (単位:円)

		求人賃金		求職者希望賃金	
		上限平均	下限平均	男	女
職業別	専門・技術職	270,102	199,756	225,513	200,104
	事務職	206,059	163,043	210,857	168,246
	販売・営業職	252,835	179,385	232,107	156,756
	サービス職	227,461	171,598	205,683	160,569
	保安職	200,246	168,021	166,111	-
	技能工・製造工	233,644	174,618	213,142	159,937
	運輸・機械運転職	251,365	195,543	213,021	170,000
	建設職	312,155	198,308	220,190	-
	労務職	205,441	169,769	194,971	144,859

* 求人賃金・求職者希望賃金は、ハローワークシステム(職業紹介)新規求人・新規求職から抽出。

* 求人賃金については、男女不問である。



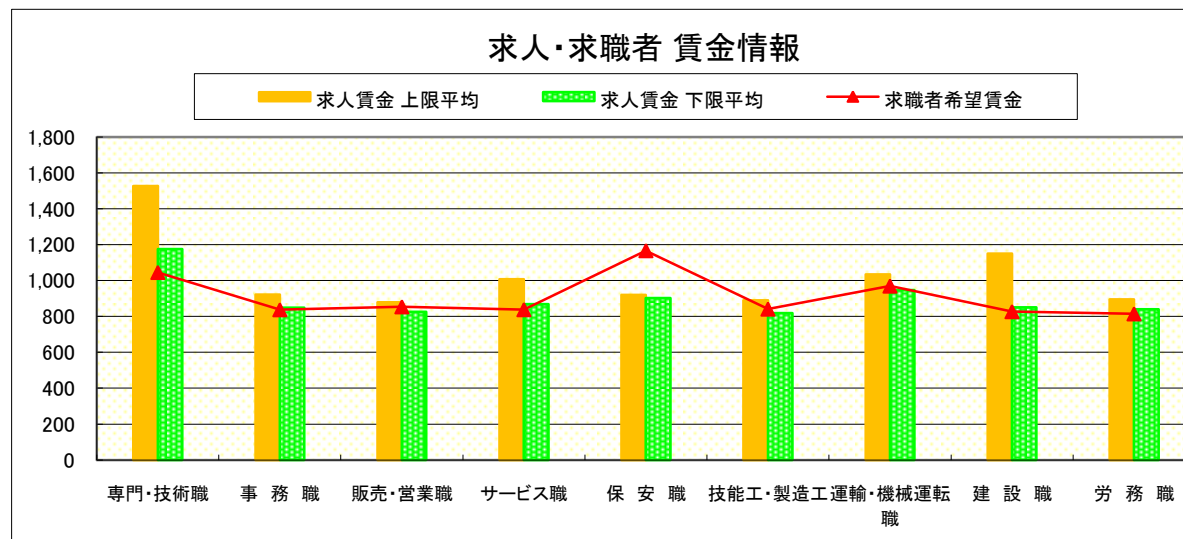
求人・求職者 賃金情報(パートタイム)【4月】

県央1地区 《宇都宮・鹿沼・日光》

求人賃金・求職者希望賃金情報(常用)

(単位:円)

職業別	求人賃金	求人賃金		求職者希望賃金
		上限平均	下限平均	
専門・技術職		1,527	1,176	1,045
事務職		922	848	837
販売・営業職		879	826	854
サービス職		1,008	868	838
保安職		921	903	1,167
技能工・製造工		891	819	841
運輸・機械運転職		1,034	948	969
建設職		1,150	850	827
労務職		896	841	814



* 求人賃金・求職者希望賃金は、ハローワークシステム(職業紹介)新規求人・新規求職から抽出。

求人・求職者 賃金情報(フルタイム) 【4月】

県央2地区 《宇都宮・真岡》

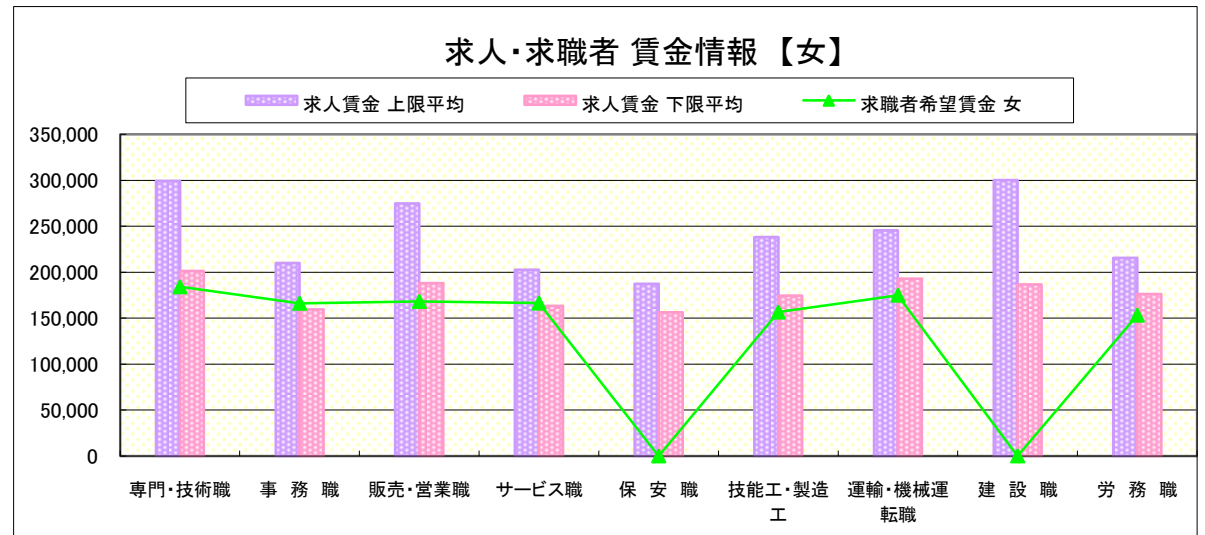
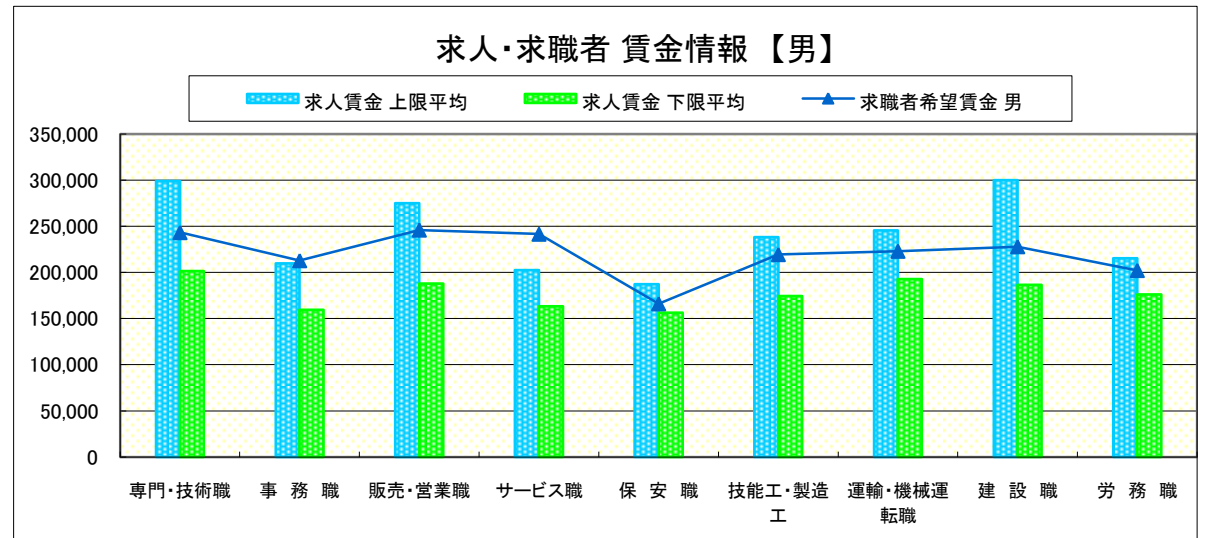
求人賃金・求職者希望賃金情報(常用)

(単位:円)

		求人賃金		求職者希望賃金	
		上限平均	下限平均	男	女
職業別	専門・技術職	299,105	201,421	243,318	184,180
	事務職	209,931	159,581	212,857	166,229
	販売・営業職	274,993	187,990	246,064	168,205
	サービス職	202,660	163,225	241,581	166,397
	保安職	187,249	156,488	166,111	-
	技能工・製造工	238,381	174,385	219,489	156,603
	運輸・機械運転職	245,624	192,891	223,084	175,000
	建設職	300,191	186,682	228,000	-
	労務職	215,515	176,241	202,243	153,233

* 求人賃金・求職者希望賃金は、ハローワークシステム(職業紹介)新規求人・新規求職から抽出。

* 求人賃金については、男女不問である。



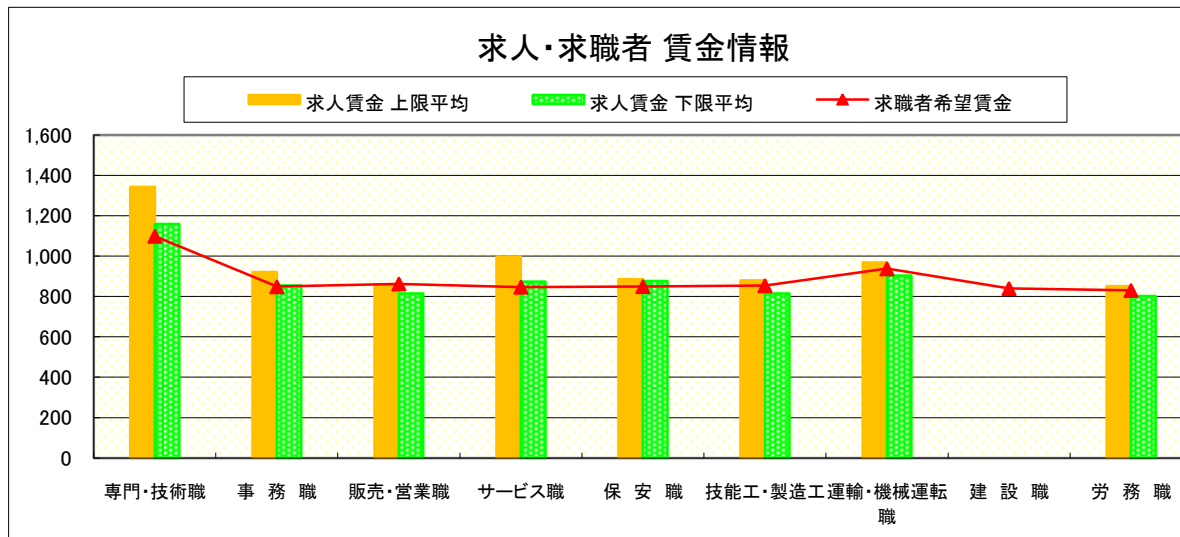
求人・求職者 賃金情報(パートタイム)【4月】

県央2地区 《宇都宮・真岡》

求人賃金・求職者希望賃金情報(常用)

(単位:円)

	職業別	求人賃金		求職者希望賃金
		上限平均	下限平均	
	専門・技術職	1,343	1,159	1,100
	事務職	921	855	849
	販売・営業職	858	815	863
	サービス職	997	874	847
	保安職	886	877	850
	技能工・製造工	881	815	855
	運輸・機械運転職	969	903	938
	建設職	-	-	840
	労務職	851	802	831



* 求人賃金・求職者希望賃金は、ハローワークシステム(職業紹介)新規求人・新規求職から抽出。

求人・求職者 賃金情報(フルタイム) 【4月】

県央3地区 《宇都宮・那須烏山》

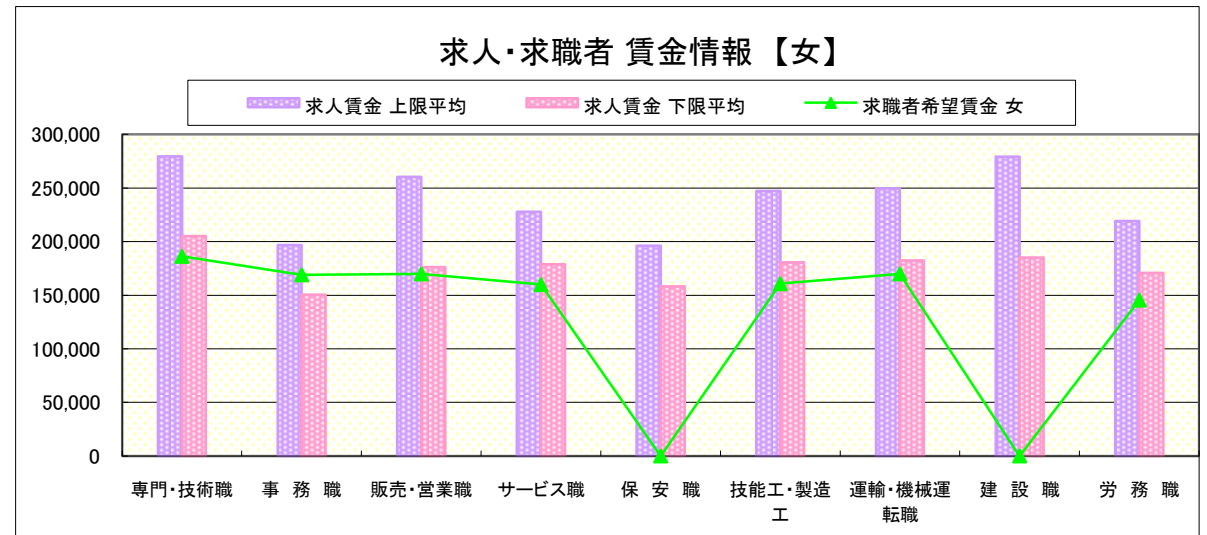
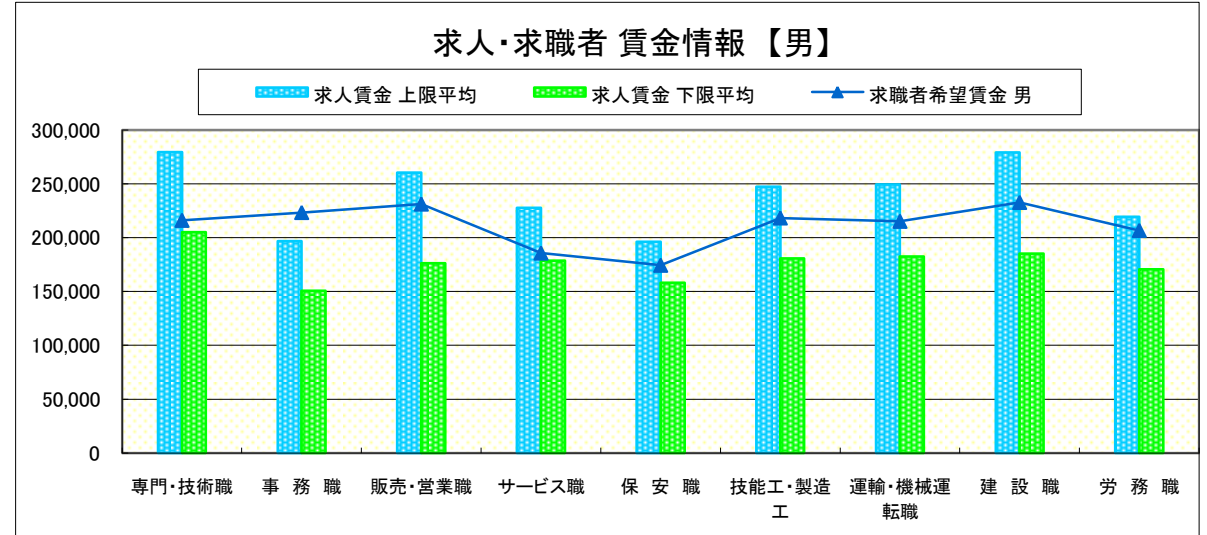
求人賃金・求職者希望賃金情報(常用)

(単位:円)

		求人賃金		求職者希望賃金	
		上限平均	下限平均	男	女
職業別	専門・技術職	279,509	205,058	216,138	186,323
	事務職	196,825	150,607	223,377	169,079
	販売・営業職	260,482	176,176	231,216	169,936
	サービス職	227,777	178,709	185,748	159,933
	保安職	196,298	158,175	174,445	-
	技能工・製造工	247,236	180,600	218,329	160,769
	運輸・機械運転職	249,560	182,536	215,227	170,000
	建設職	279,083	185,192	232,750	-
	労務職	219,289	170,769	206,743	145,455

* 求人賃金・求職者希望賃金は、ハローワークシステム(職業紹介)新規求人・新規求職から抽出。

* 求人賃金については、男女不問である。



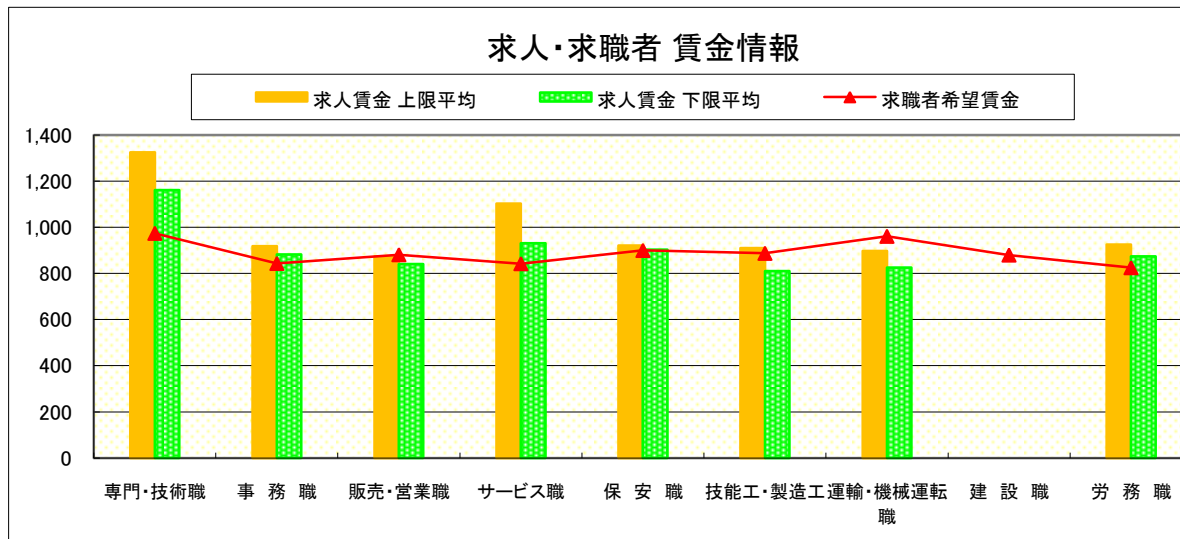
求人・求職者 賃金情報(パートタイム)【4月】

県央3地区 《宇都宮・那須烏山》

求人賃金・求職者希望賃金情報(常用)

(単位:円)

職業別	求人賃金	求人賃金		求職者希望賃金
		上限平均	下限平均	
専門・技術職		1,325	1,161	975
事務職		918	883	844
販売・営業職		874	841	882
サービス職		1,103	931	843
保安職		921	903	900
技能工・製造工		910	811	888
運輸・機械運転職		898	825	962
建設職		-	-	880
労務職		925	875	825



* 求人賃金・求職者希望賃金は、ハローワークシステム(職業紹介)新規求人・新規求職から抽出。

求人・求職者 賃金情報(フルタイム) 【4月】

県南1地区 《小山・栃木》

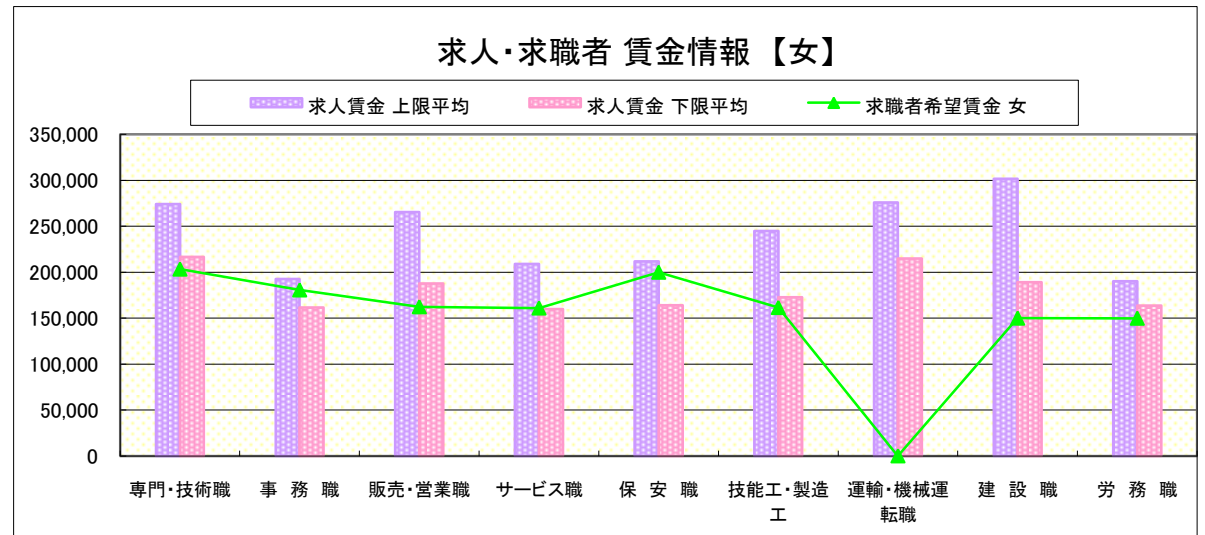
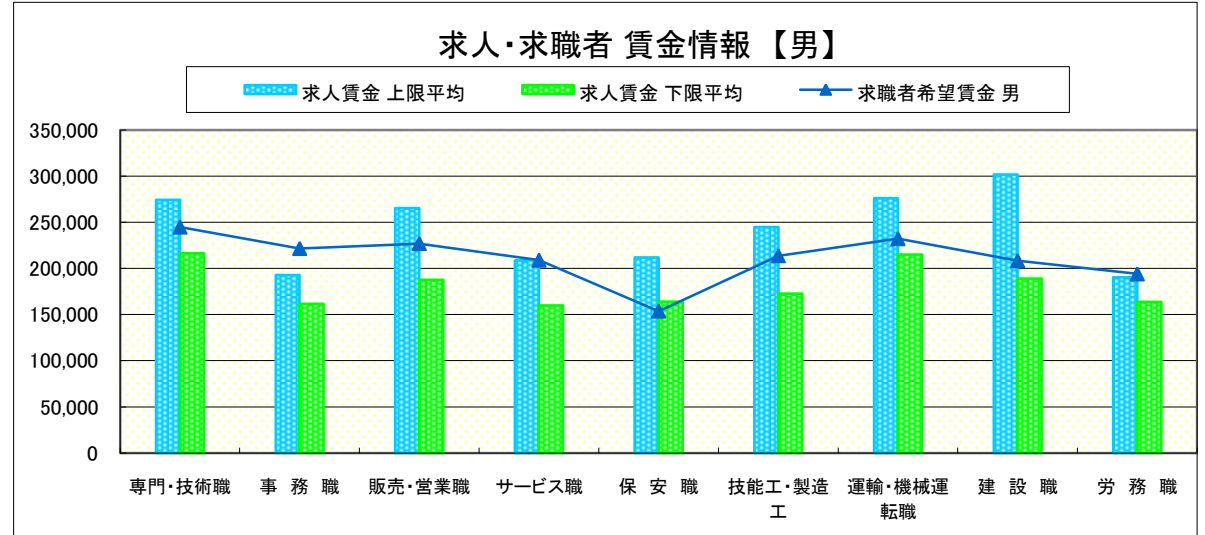
求人賃金・求職者希望賃金情報(常用)

(単位:円)

		求人賃金		求職者希望賃金	
		上限平均	下限平均	男	女
職業別	専門・技術職	274,313	216,542	244,817	203,418
	事務職	192,711	161,504	221,595	180,709
	販売・営業職	265,410	187,637	226,972	162,381
	サービス職	208,851	159,910	208,955	161,057
	保安職	211,860	163,886	153,750	200,000
	技能工・製造工	244,909	172,616	213,788	161,558
	運輸・機械運転職	275,935	214,967	232,244	-
	建設職	301,846	189,113	208,334	150,000
	労務職	190,216	163,807	194,054	149,913

* 求人賃金・求職者希望賃金は、ハローワークシステム(職業紹介)新規求人・新規求職から抽出。

* 求人賃金については、男女不問である。



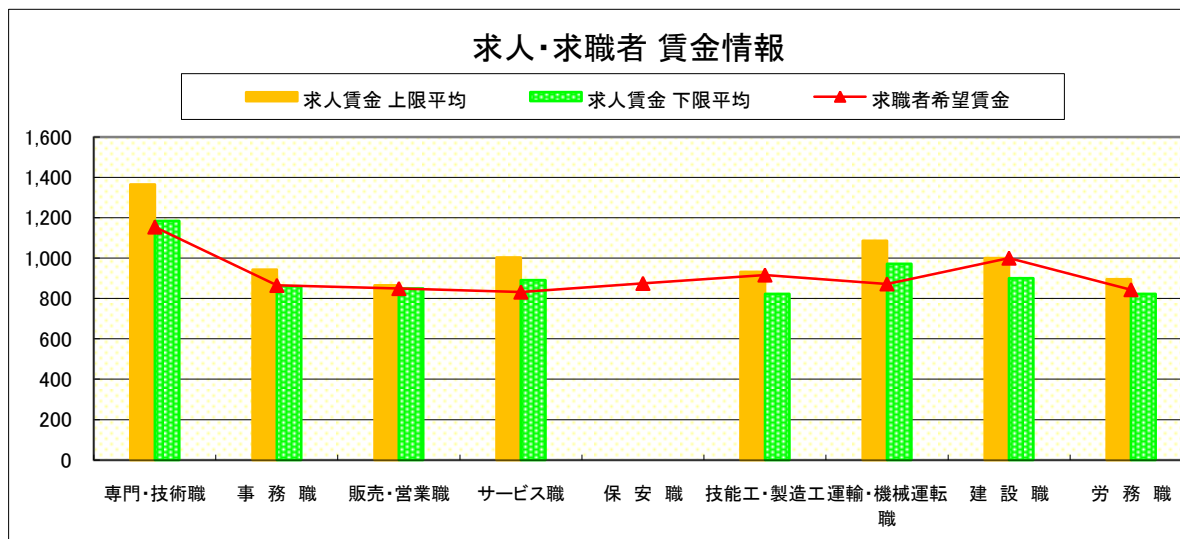
求人・求職者 賃金情報(パートタイム)【4月】

県南1地区 《小山・栃木》

求人賃金・求職者希望賃金情報(常用)

(単位:円)

職業別	職業	求人賃金		求職者希望賃金
		上限平均	下限平均	
職 業 別	専門・技術職	1,365	1,185	1,154
	事務職	943	862	865
	販売・営業職	866	850	850
	サービス職	1,004	891	832
	保安職	-	-	875
	技能工・製造工	933	824	917
	運輸・機械運転職	1,086	972	873
	建設職	1,000	900	1,000
	労務職	896	823	844



* 求人賃金・求職者希望賃金は、ハローワークシステム(職業紹介)新規求人・新規求職から抽出。

求人・求職者 賃金情報(フルタイム) 【4月】

県南2地区 《足利・佐野》

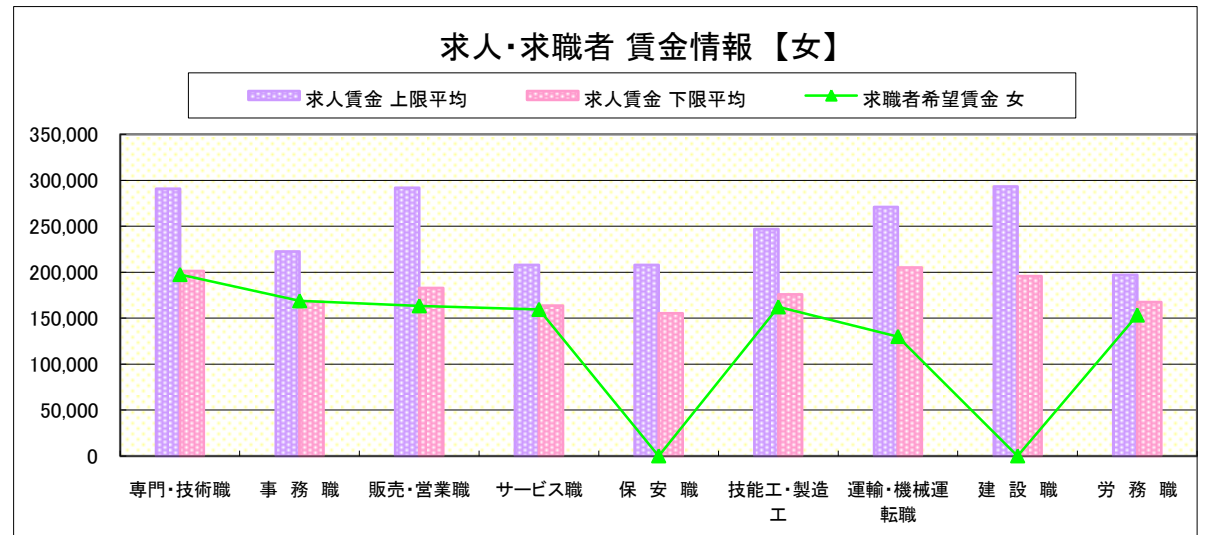
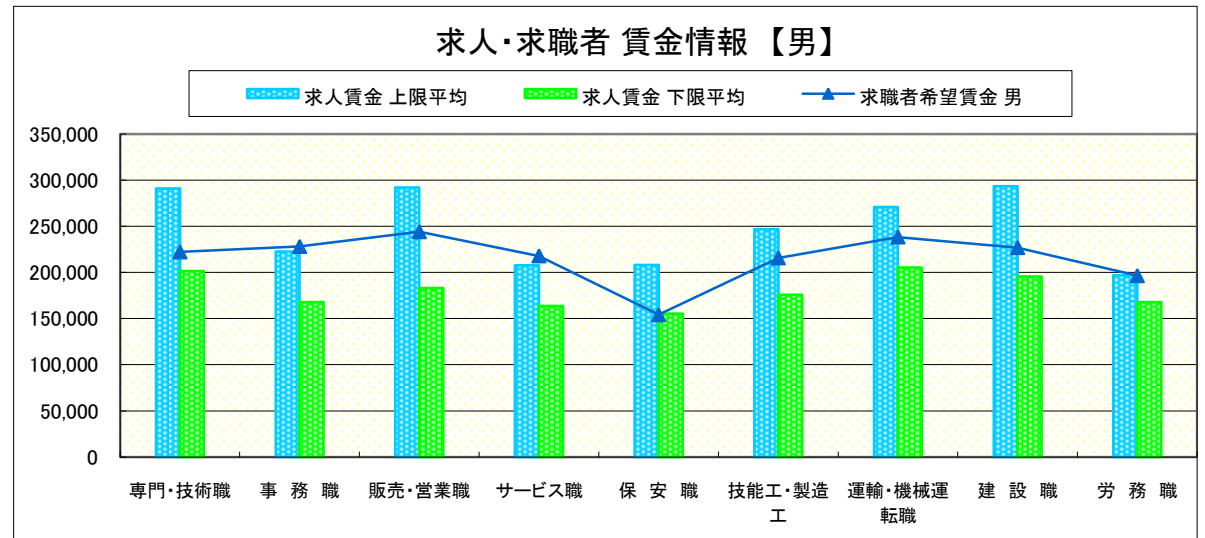
求人賃金・求職者希望賃金情報(常用)

(単位:円)

		求人賃金		求職者希望賃金	
		上限平均	下限平均	男	女
職業別	専門・技術職	290,904	201,361	222,234	197,452
	事務職	222,711	167,959	228,091	168,805
	販売・営業職	291,996	182,937	244,066	163,389
	サービス職	207,795	163,814	217,971	159,442
	保安職	208,002	155,418	154,167	-
	技能工・製造工	247,095	175,968	215,756	162,277
	運輸・機械運転職	270,978	205,189	238,400	130,000
	建設職	293,482	195,764	226,875	-
	労務職	197,102	167,669	196,479	153,334

* 求人賃金・求職者希望賃金は、ハローワークシステム(職業紹介)新規求人・新規求職から抽出。

* 求人賃金については、男女不問である。



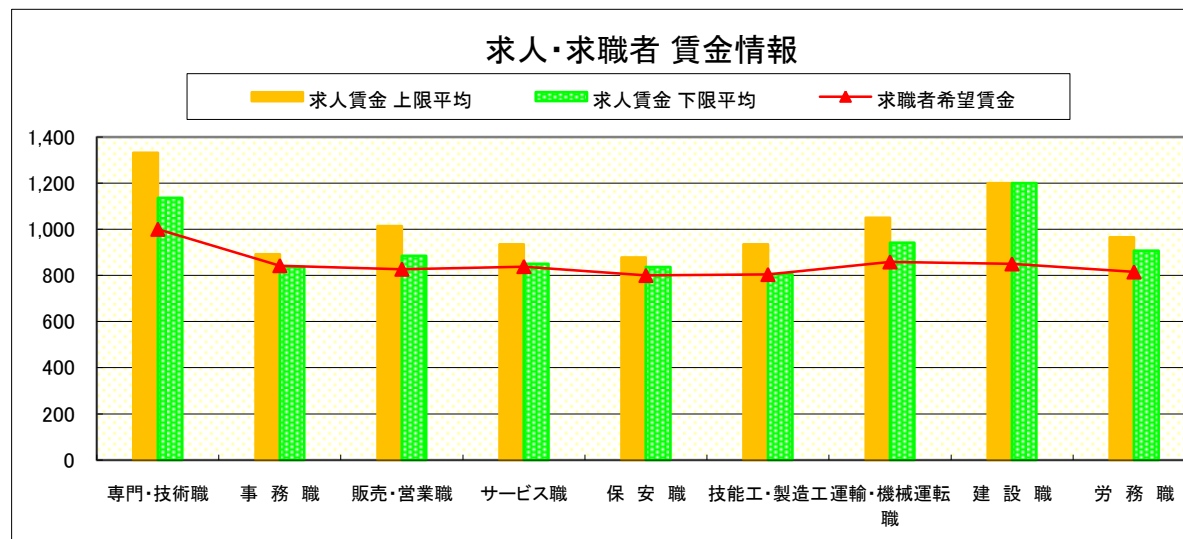
求人・求職者 賃金情報(パートタイム)【4月】

県南2地区 《足利・佐野》

求人賃金・求職者希望賃金情報(常用)

(単位:円)

	職業別	求人賃金		求職者希望賃金
		上限平均	下限平均	
	専門・技術職	1,332	1,137	1,000
	事務職	893	837	843
	販売・営業職	1,014	885	827
	サービス職	935	851	839
	保安職	878	837	800
	技能工・製造工	935	806	804
	運輸・機械運転職	1,051	942	859
	建設職	1,200	1,200	850
	労務職	966	907	815



* 求人賃金・求職者希望賃金は、ハローワークシステム(職業紹介)新規求人・新規求職から抽出。

求人・求職者 賃金情報(フルタイム) 【4月】

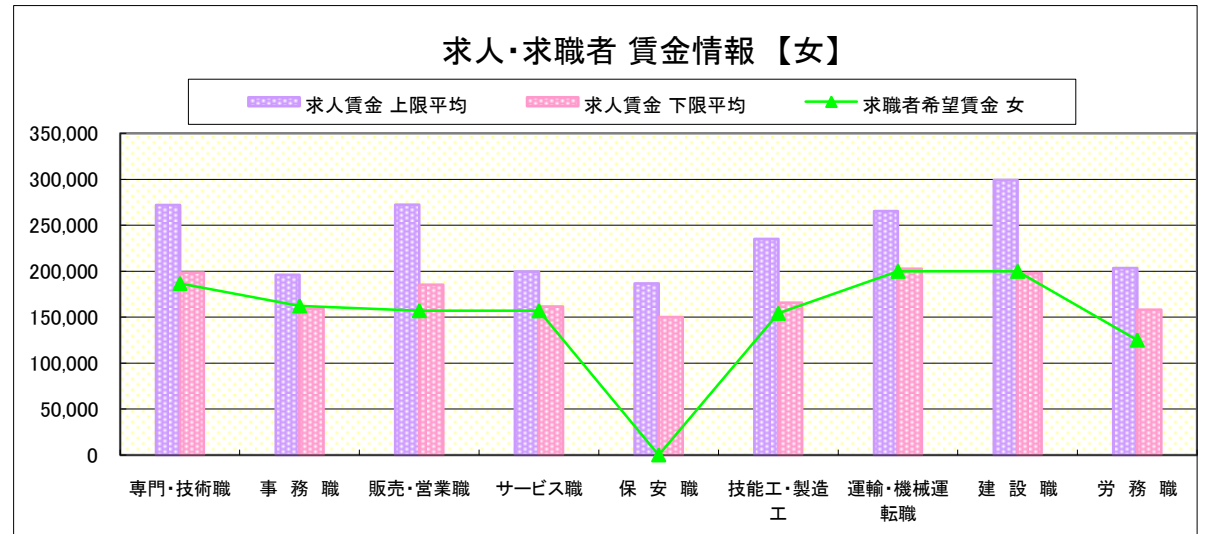
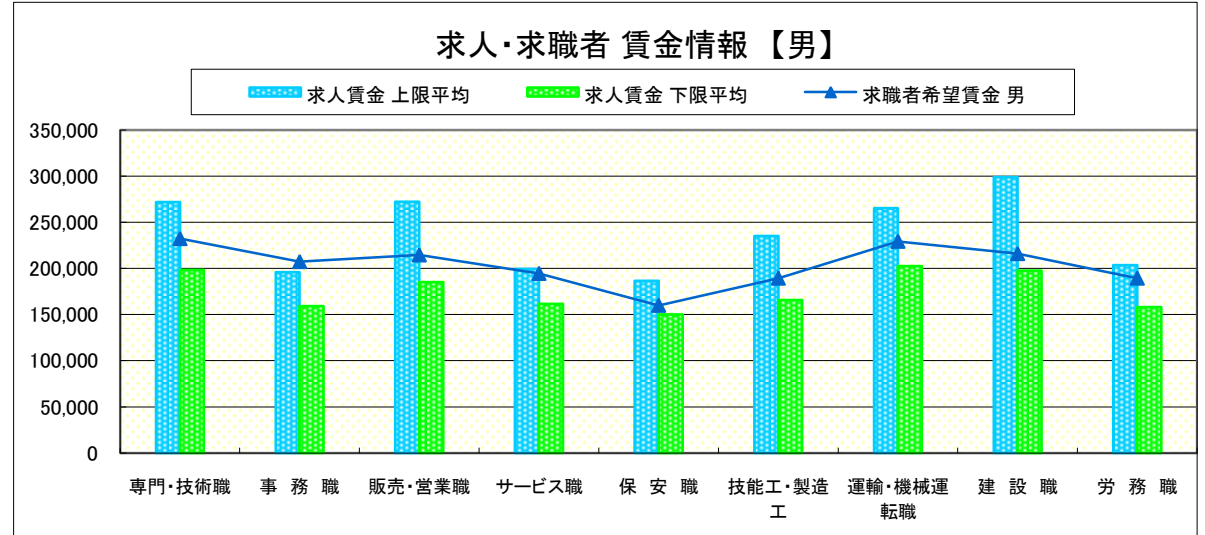
県 北 《大田原・矢板・黒磯》

求人賃金・求職者希望賃金情報(常用) (単位:円)

	職業別	求人賃金		求職者希望賃金	
		上限平均	下限平均	男	女
	専門・技術職	271,959	198,485	232,298	186,706
	事務職	195,970	159,298	207,373	162,214
	販売・営業職	272,262	185,237	214,606	157,094
	サービス職	199,576	161,572	194,562	157,010
	保安職	186,700	150,168	160,000	-
	技能工・製造工	235,012	165,673	189,449	154,214
	運輸・機械運転職	265,460	202,704	229,370	200,000
	建設職	299,171	197,714	216,054	200,000
	労務職	203,414	157,956	189,444	125,079

* 求人賃金・求職者希望賃金は、ハローワークシステム(職業紹介)新規求人・新規求職から抽出。

* 求人賃金については、男女不問である。

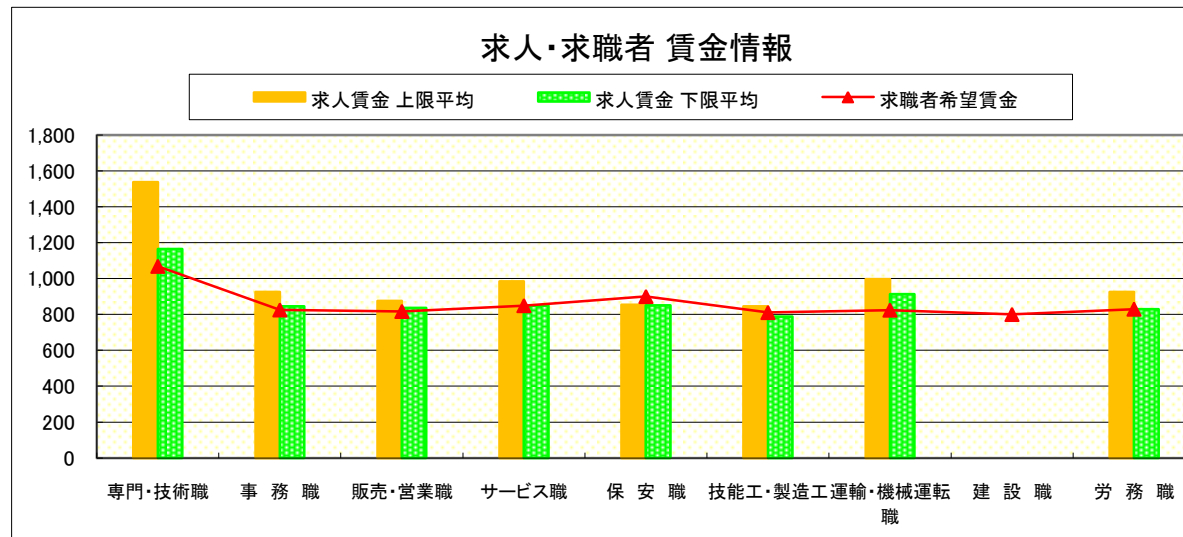


求人・求職者 賃金情報(パートタイム)【4月】

県 北 《大田原・矢板・黒磯》

求人賃金・求職者希望賃金情報(常用) (単位:円)

	求人賃金	求職者希望賃金		
		上限平均	下限平均	
職 業 別	専門・技術職	1,538	1,165	1,069
	事務職	925	845	825
	販売・営業職	875	836	817
	サービス職	985	849	849
	保安職	855	850	900
	技能工・製造工	845	788	811
	運輸・機械運転職	997	913	824
	建設職	-	-	800
	労務職	925	829	830



* 求人賃金・求職者希望賃金は、ハローワークシステム(職業紹介)新規求人・新規求職から抽出。

求人・求職者 賃金情報(フルタイム) 【4月】

県 央

《宇都宮・那須烏山・鹿沼・真岡・日光》

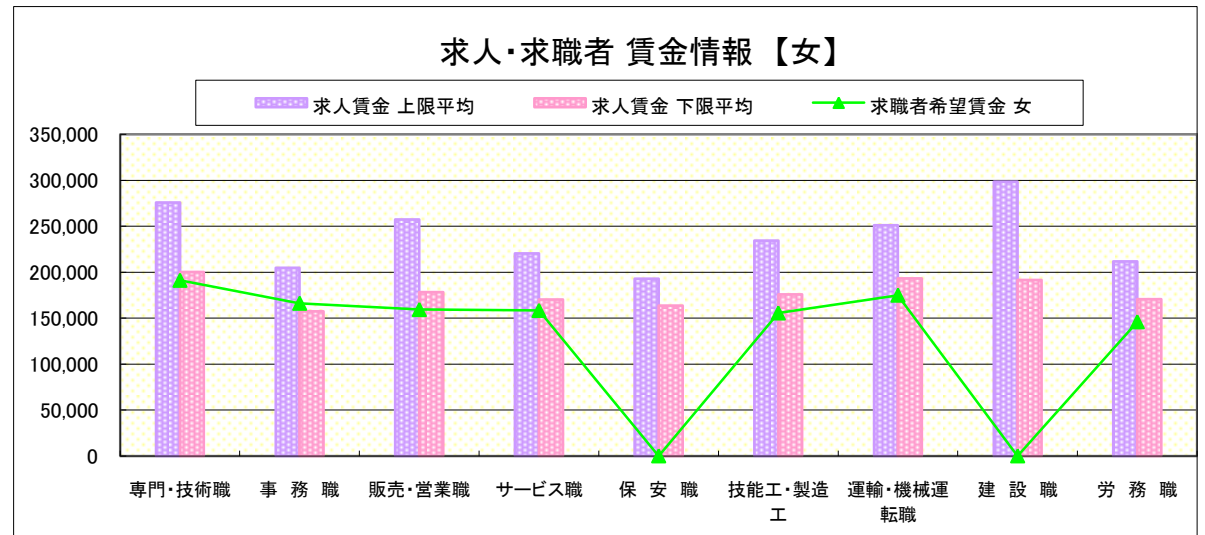
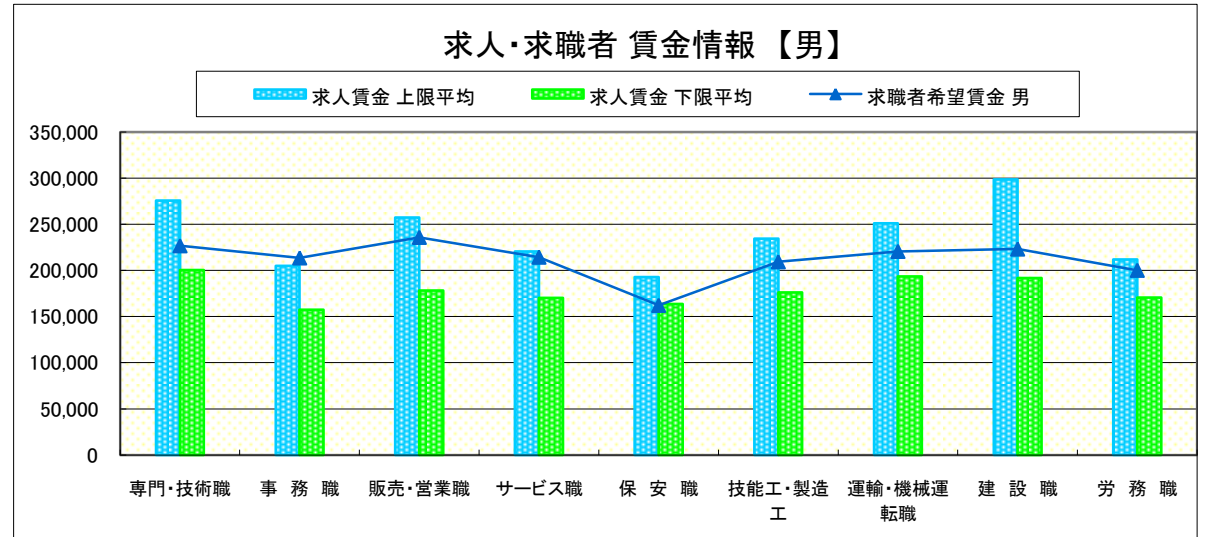
求人賃金・求職者希望賃金情報(常用)

(単位:円)

	職業別	求人賃金		求職者希望賃金	
		上限平均	下限平均	男	女
	専門・技術職	275,813	200,382	226,751	191,205
	事務職	204,920	157,372	213,579	166,207
	販売・営業職	257,505	178,356	235,870	159,361
	サービス職	220,406	170,341	214,410	158,355
	保安職	192,897	163,614	162,222	-
	技能工・製造工	234,349	176,001	209,386	155,629
	運輸・機械運転職	251,165	193,441	220,670	175,000
	建設職	298,609	191,606	223,214	-
	労務職	211,855	170,651	200,182	146,026

* 求人賃金・求職者希望賃金は、ハローワークシステム(職業紹介)新規求人・新規求職から抽出。

* 求人賃金については、男女不問である。



求人・求職者 賃金情報(パートタイム)【4月】

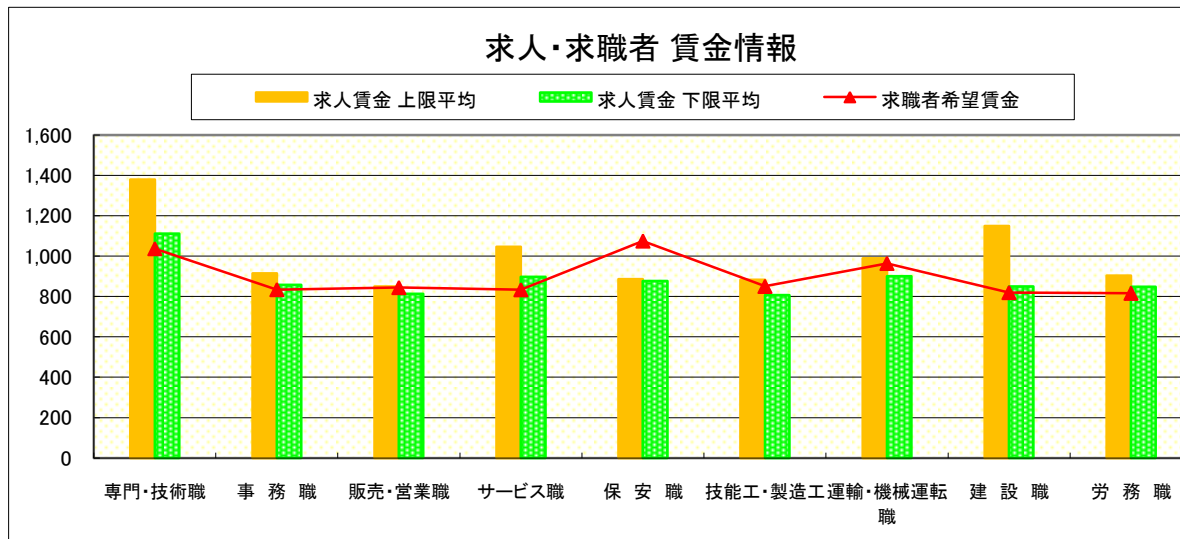
県 央

《宇都宮・那須烏山・鹿沼・真岡・日光》

求人賃金・求職者希望賃金情報(常用)

(単位:円)

職業別	求人賃金	求職者希望賃金	
		上限平均	下限平均
専門・技術職	1,379	1,111	1,037
事務職	914	858	835
販売・営業職	849	813	845
サービス職	1,046	897	834
保安職	886	877	1,075
技能工・製造工	883	807	851
運輸・機械運転職	989	900	964
建設職	1,150	850	820
労務職	904	847	816



* 求人賃金・求職者希望賃金は、ハローワークシステム(職業紹介)新規求人・新規求職から抽出。

求人・求職者 賃金情報(フルタイム) 【4月】

県 南

《栃木・佐野・足利・小山》

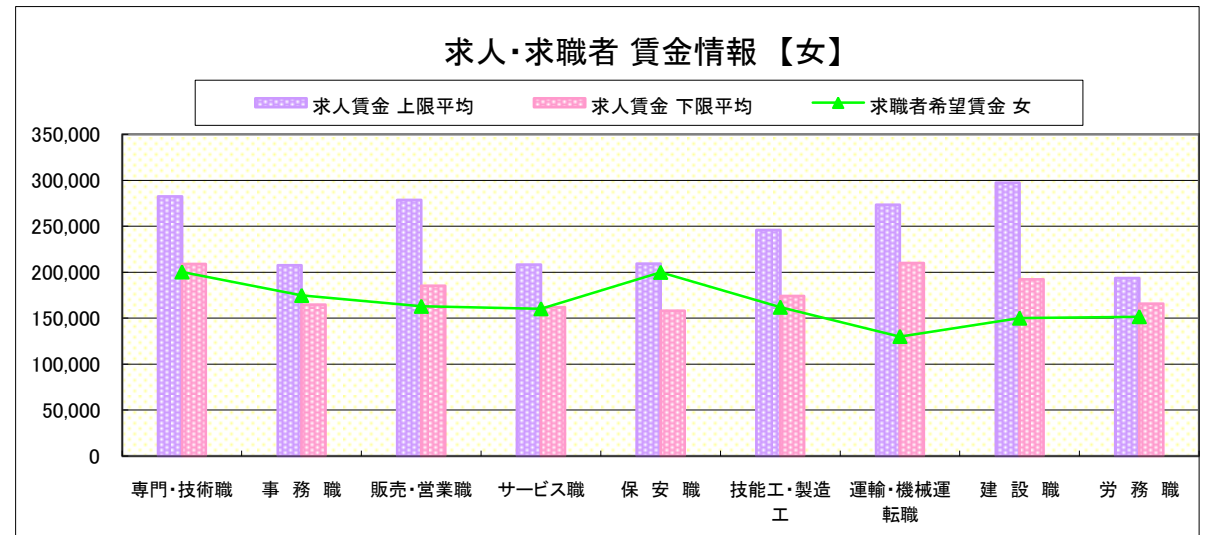
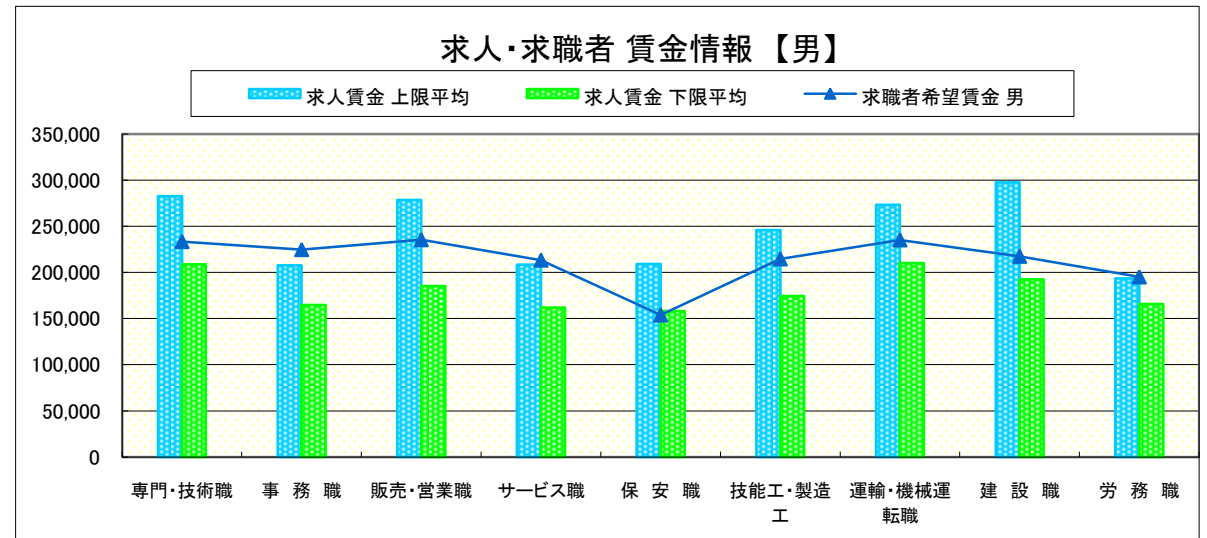
求人賃金・求職者希望賃金情報(常用)

(単位:円)

職業別		求人賃金		求職者希望賃金	
		上限平均	下限平均	男	女
職 業 別	専門・技術職	282,608	208,951	233,525	200,435
	事務職	207,711	164,731	224,843	174,757
	販売・営業職	278,703	185,287	235,519	162,885
	サービス職	208,323	161,862	213,463	160,249
	保安職	209,288	158,241	153,958	200,000
	技能工・製造工	246,002	174,292	214,772	161,917
	運輸・機械運転職	273,456	210,078	235,322	130,000
	建設職	297,664	192,438	217,604	150,000
	労務職	193,659	165,738	195,266	151,623

* 求人賃金・求職者希望賃金は、ハローワークシステム(職業紹介)新規求人・新規求職から抽出。

* 求人賃金については、男女不問である。

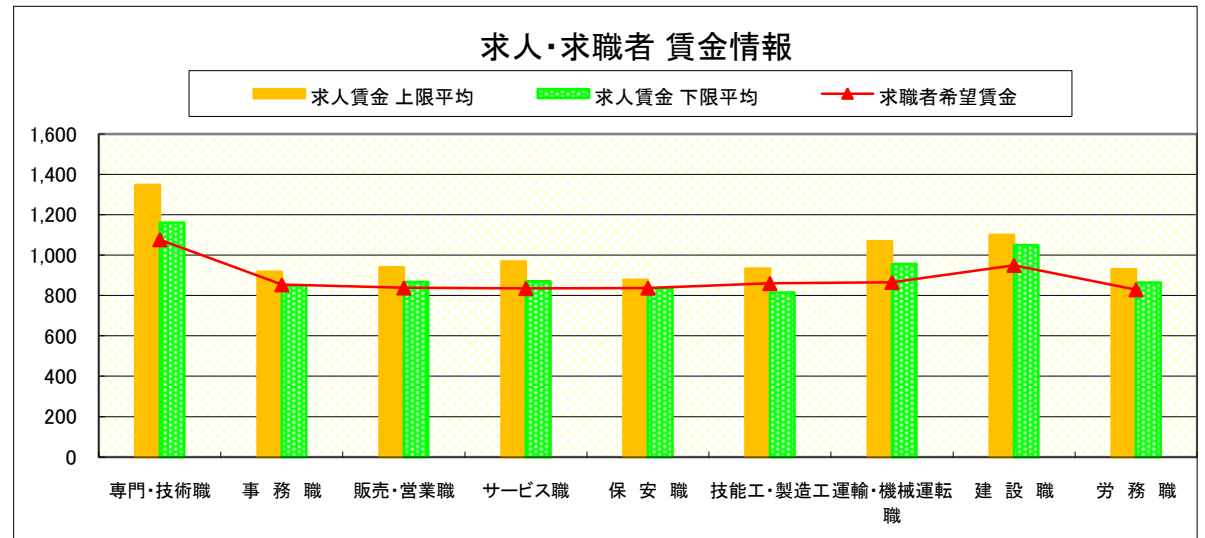


求人・求職者 賃金情報(パートタイム)【4月】

県 南 《栃木・佐野・足利・小山》

求人賃金・求職者希望賃金情報(常用) (単位:円)

	職業別	求人賃金		求職者希望賃金
		上限平均	下限平均	
	専門・技術職	1,348	1,161	1,077
	事務職	918	849	854
	販売・営業職	940	867	838
	サービス職	969	871	835
	保安職	878	837	838
	技能工・製造工	934	815	860
	運輸・機械運転職	1,068	957	866
	建設職	1,100	1,050	950
	労務職	931	865	830



* 求人賃金・求職者希望賃金は、ハローワークシステム(職業紹介)新規求人・新規求職から抽出。

求人・求職者 賃金情報(フルタイム) 【4月】

宇 都 宮

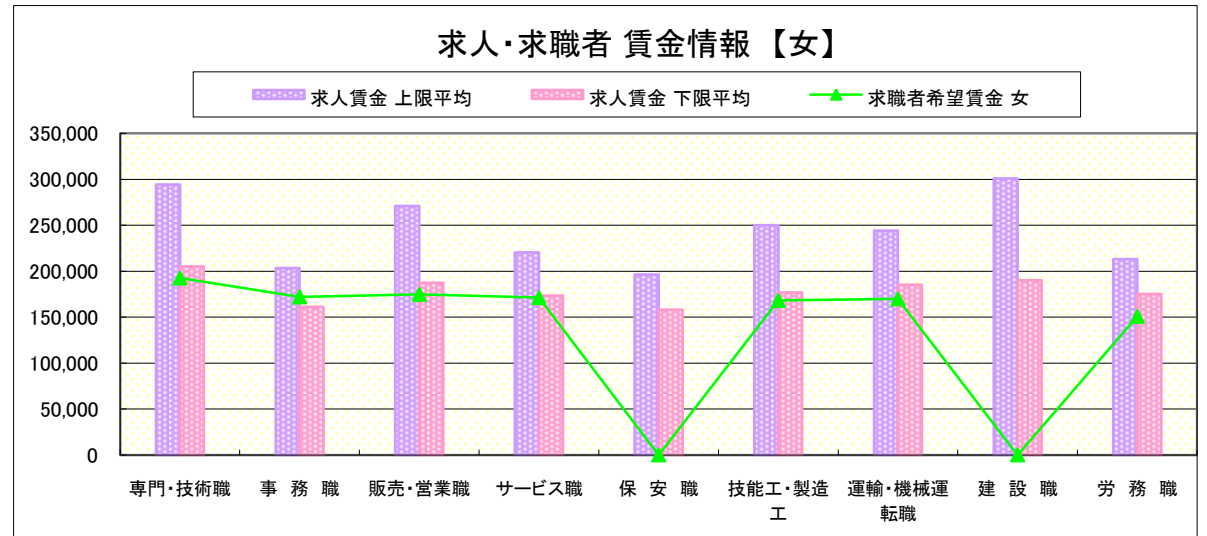
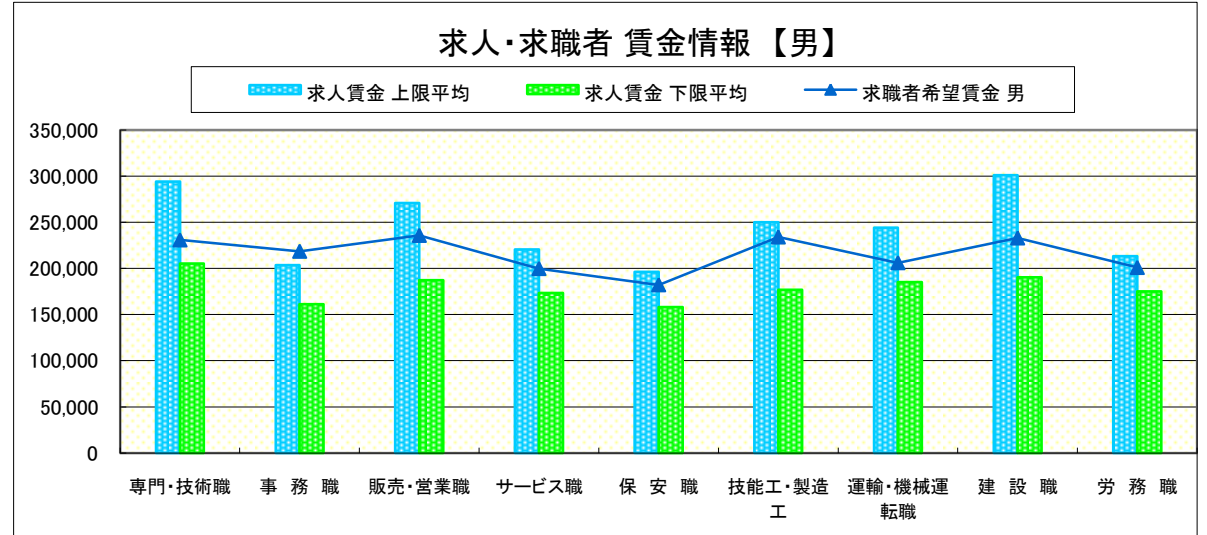
求人賃金・求職者希望賃金情報(常用)

(単位:円)

		求人賃金		求職者希望賃金	
		上限平均	下限平均	男	女
職 業 別	専門・技術職	294,232	205,158	230,847	192,645
	事務職	203,543	161,320	218,571	172,158
	販売・営業職	270,963	187,351	235,765	174,872
	サービス職	220,614	173,478	199,828	171,294
	保安職	196,298	158,175	182,222	-
	技能工・製造工	250,208	176,909	234,065	168,205
	運輸・機械運転職	244,319	185,138	206,167	170,000
	建設職	300,983	190,320	233,000	-
	労務職	213,328	175,037	200,986	150,909

* 求人賃金・求職者希望賃金は、ハローワークシステム(職業紹介)新規求人・新規求職から抽出。

* 求人賃金については、男女不問である。



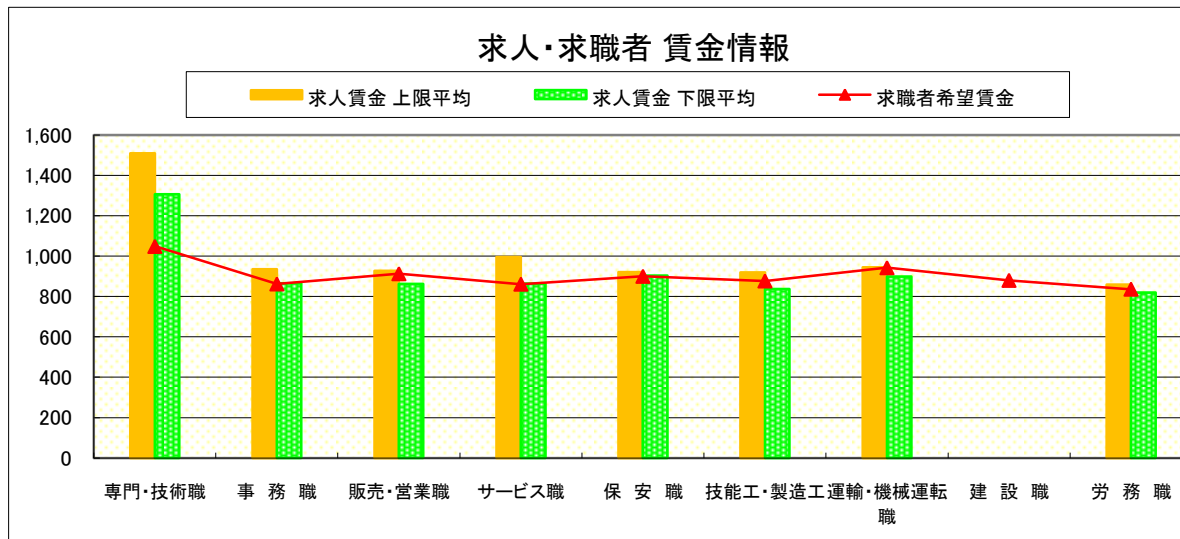
求人・求職者 賃金情報(パートタイム)【4月】

宇 都 宮

求人賃金・求職者希望賃金情報(常用)

(単位:円)

	求人賃金	求職者希望賃金		
		上限平均	下限平均	
職 業 別	専門・技術職	1,510	1,306	1,049
	事務職	936	865	862
	販売・営業職	927	862	913
	サービス職	996	864	861
	保安職	921	903	900
	技能工・製造工	919	837	877
	運輸・機械運転職	945	899	943
	建設職	-	-	880
	労務職	860	819	836



* 求人賃金・求職者希望賃金は、ハローワークシステム
(職業紹介)新規求人・新規求職から抽出。

求人・求職者 賃金情報(フルタイム) 【4月】

那 須 烏 山

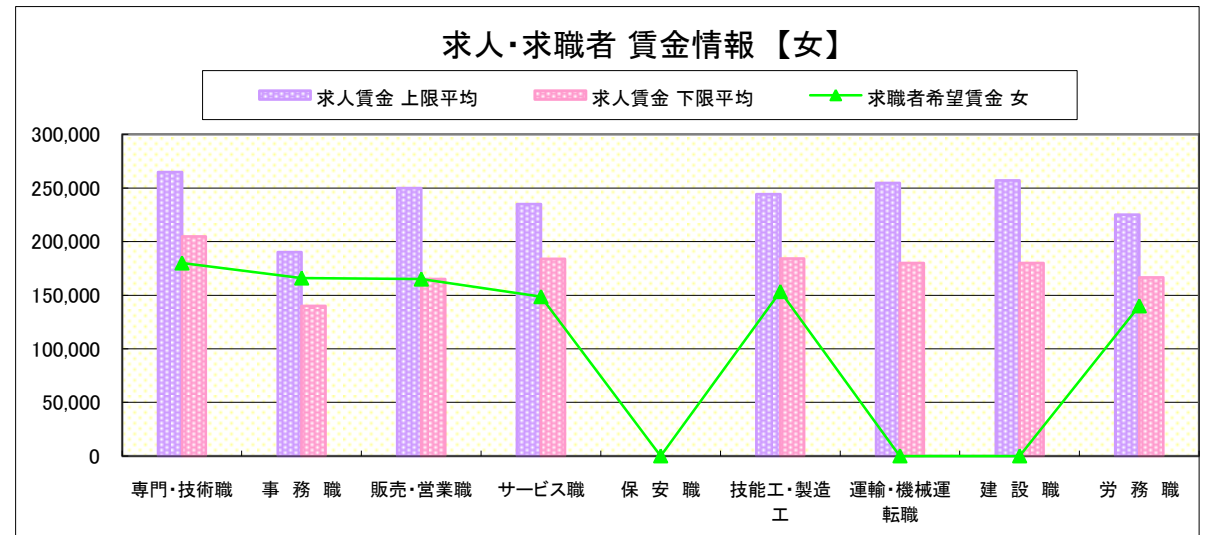
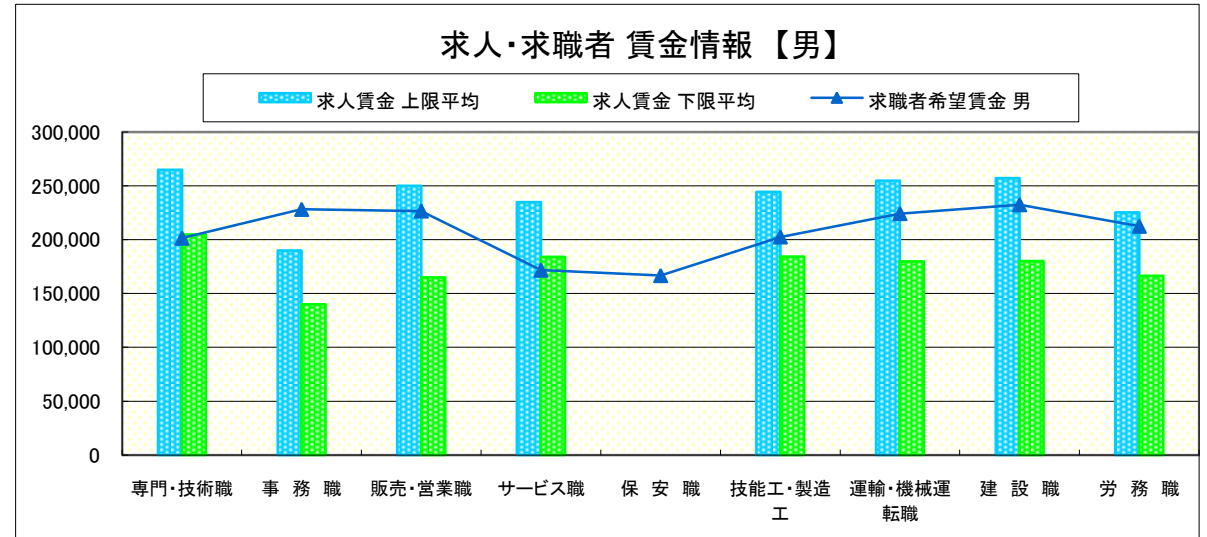
求人賃金・求職者希望賃金情報(常用)

(単位:円)

職 業 別		求人賃金		求職者希望賃金	
		上限平均	下限平均	男	女
職 業 別	専門・技術職	264,785	204,958	201,429	180,000
	事 務 職	190,107	139,893	228,182	166,000
	販売・営業職	250,000	165,000	226,667	165,000
	サービス職	234,940	183,940	171,667	148,571
	保 安 職	-	-	166,667	-
	技能工・製造工	244,263	184,291	202,593	153,333
	運輸・機械運転職	254,800	179,933	224,286	-
	建 設 職	257,182	180,064	232,500	-
	労 務 職	225,250	166,500	212,500	140,000

* 求人賃金・求職者希望賃金は、ハローワークシステム(職業紹介)新規求人・新規求職から抽出。

* 求人賃金については、男女不問である。



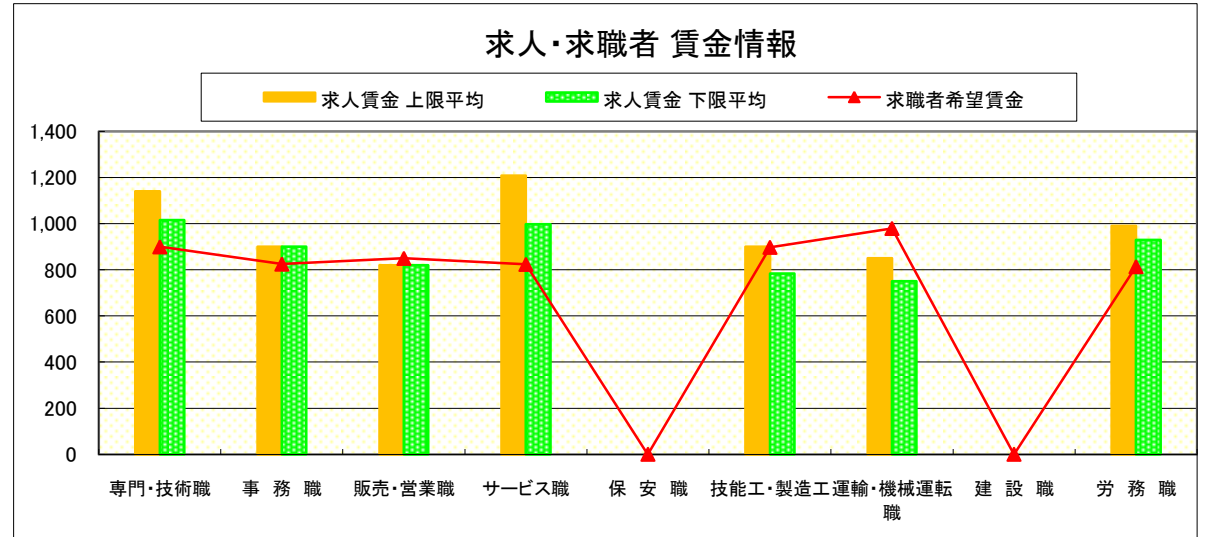
求人・求職者 賃金情報(パートタイム)【4月】

那 須 烏 山

求人賃金・求職者希望賃金情報(常用)

(単位:円)

職業別	職種	求人賃金		求職者希望賃金
		上限平均	下限平均	
職 業 別	専門・技術職	1,140	1,016	900
	事務職	900	900	825
	販売・営業職	820	820	850
	サービス職	1,209	997	824
	保安職	-	-	-
	技能工・製造工	900	784	898
	運輸・機械運転職	850	751	980
	建設職	-	-	-
	労務職	990	930	814



* 求人賃金・求職者希望賃金は、ハローワークシステム
(職業紹介)新規求人・新規求職から抽出。

求人・求職者 賃金情報(フルタイム) 【4月】

鹿 沼

求人賃金・求職者希望賃金情報(常用)

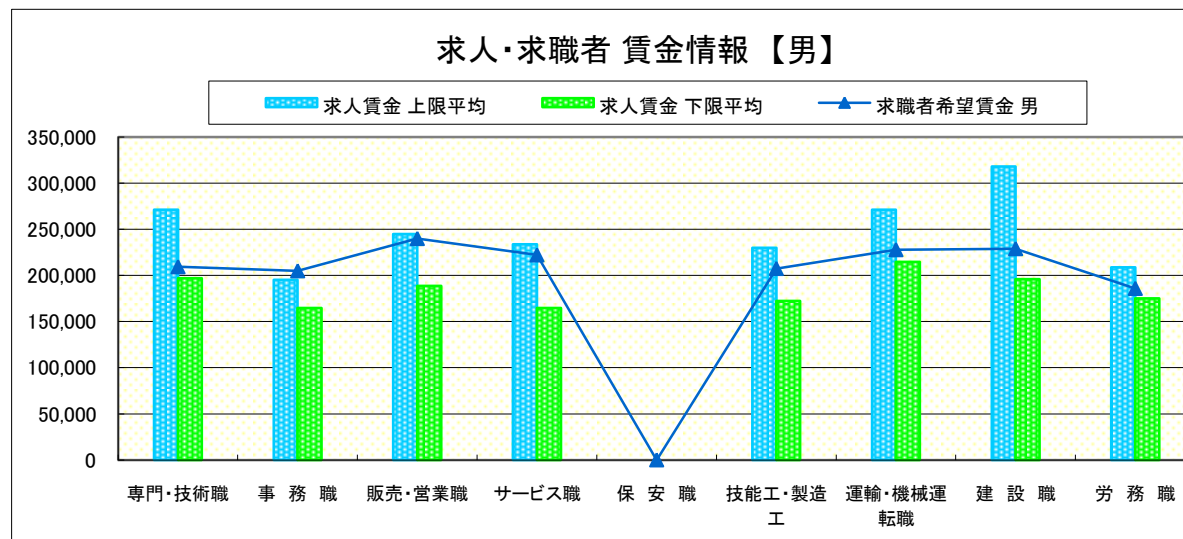
(単位:円)

		求人賃金		求職者希望賃金	
		上限平均	下限平均	男	女
職 業 別	専門・技術職	271,179	197,102	209,375	197,000
	事務職	195,200	164,709	205,000	163,621
	販売・営業職	245,042	188,553	240,000	154,286
	サービス職	233,687	164,680	222,222	151,000
	保安職	-	-	-	-
	技能工・製造工	229,966	172,301	207,547	147,857
	運輸・機械運転職	271,226	214,811	227,895	-
	建設職	318,053	195,889	229,000	-
	労務職	208,846	175,266	185,926	132,000

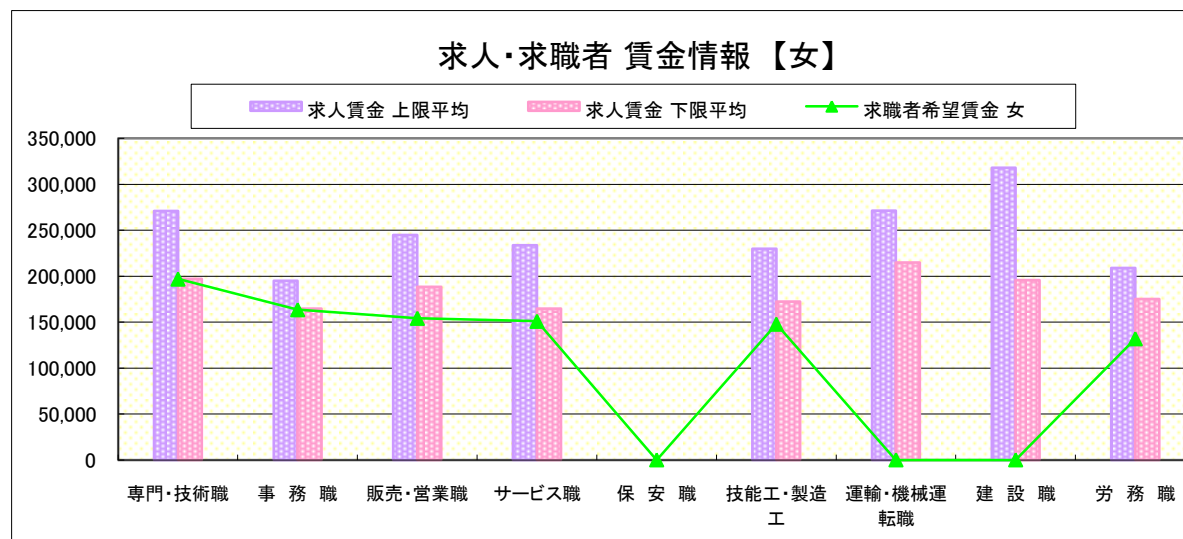
* 求人賃金・求職者希望賃金は、ハローワークシステム(職業紹介)新規求人・新規求職から抽出。

* 求人賃金については、男女不問である。

求人・求職者 賃金情報【男】



求人・求職者 賃金情報【女】



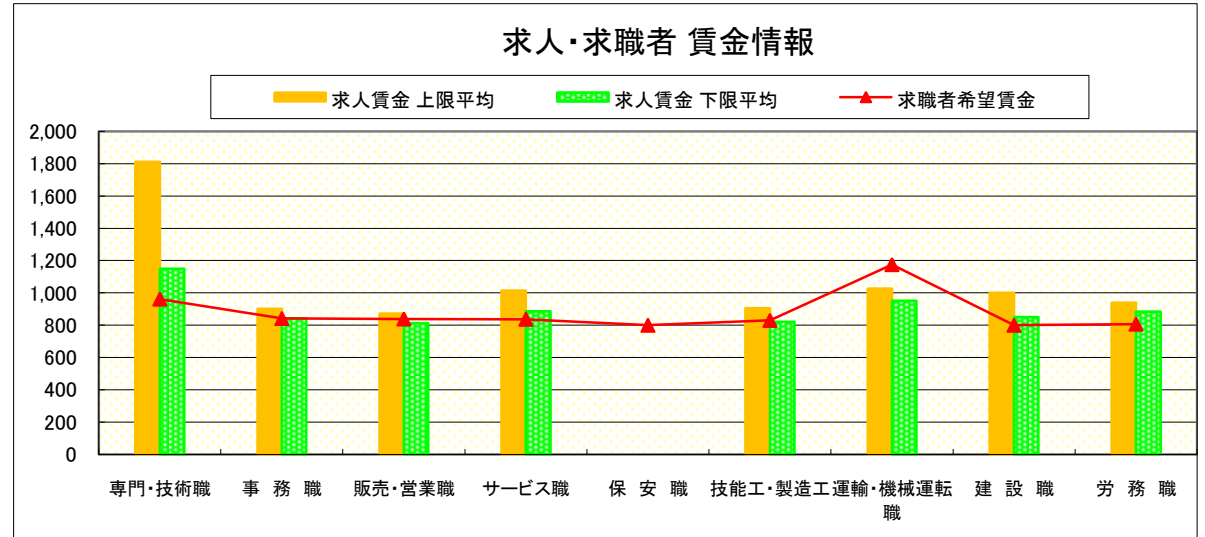
求人・求職者 賃金情報(パートタイム)【4月】

鹿 沼

求人賃金・求職者希望賃金情報(常用)

(単位:円)

		求人賃金		求職者希望賃金
		上限平均	下限平均	
職 業 別	専門・技術職	1,811	1,150	962
	事務職	902	843	842
	販売・営業職	872	813	839
	サービス職	1,014	886	837
	保安職	-	-	800
	技能工・製造工	906	820	830
	運輸・機械運転職	1,026	951	1,175
	建設職	1,000	850	800
	労務職	940	884	807



* 求人賃金・求職者希望賃金は、ハローワークシステム(職業紹介)新規求人・新規求職から抽出。

求人・求職者 賃金情報(フルタイム) 【4月】

栃 木

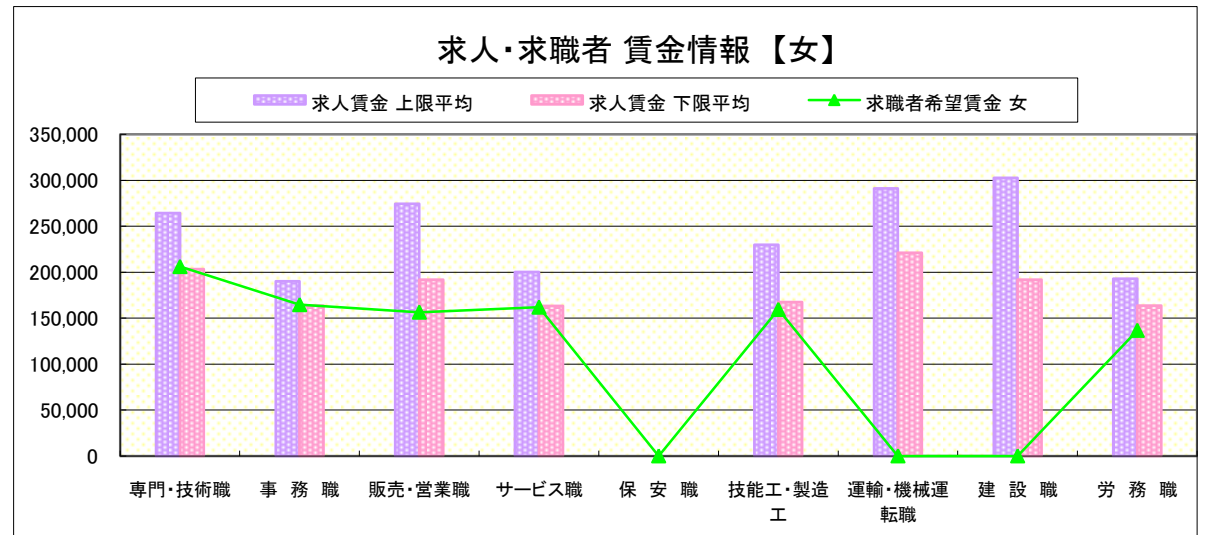
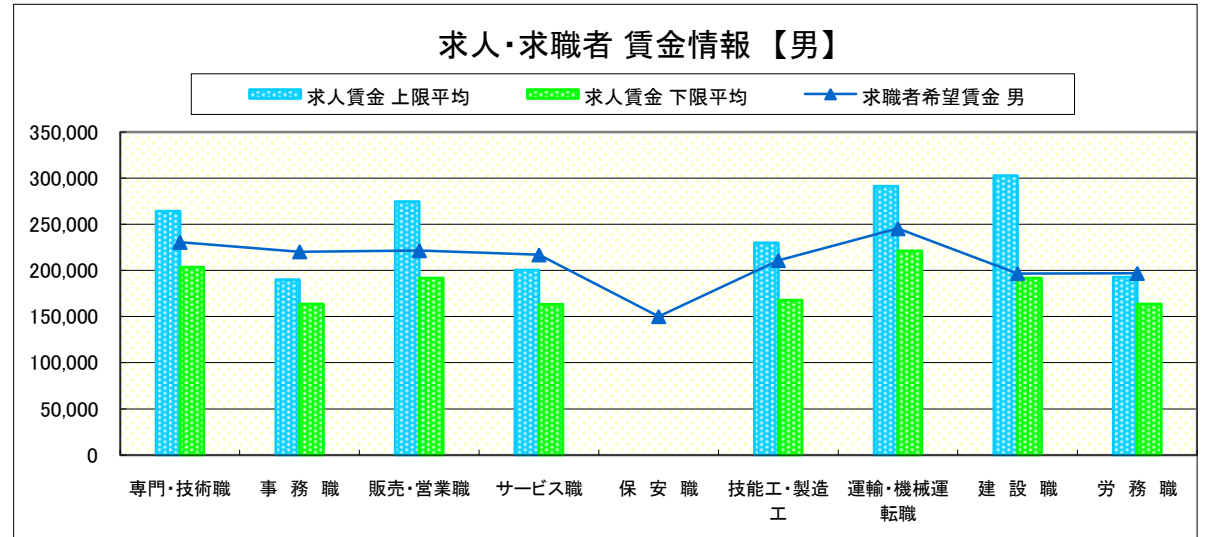
求人賃金・求職者希望賃金情報(常用)

(単位:円)

		求人賃金		求職者希望賃金	
		上限平均	下限平均	男	女
職 業 別	専門・技術職	264,465	203,458	230,571	206,111
	事務職	190,075	163,523	220,357	164,627
	販売・営業職	274,612	191,901	221,500	156,429
	サービス職	200,321	163,305	217,000	161,905
	保安職	-	-	150,000	-
	技能工・製造工	229,963	167,683	210,877	159,412
	運輸・機械運転職	291,341	221,250	245,417	-
	建設職	302,779	191,879	196,667	-
	労務職	192,818	163,593	196,857	136,667

* 求人賃金・求職者希望賃金は、ハローワークシステム(職業紹介)新規求人・新規求職から抽出。

* 求人賃金については、男女不問である。



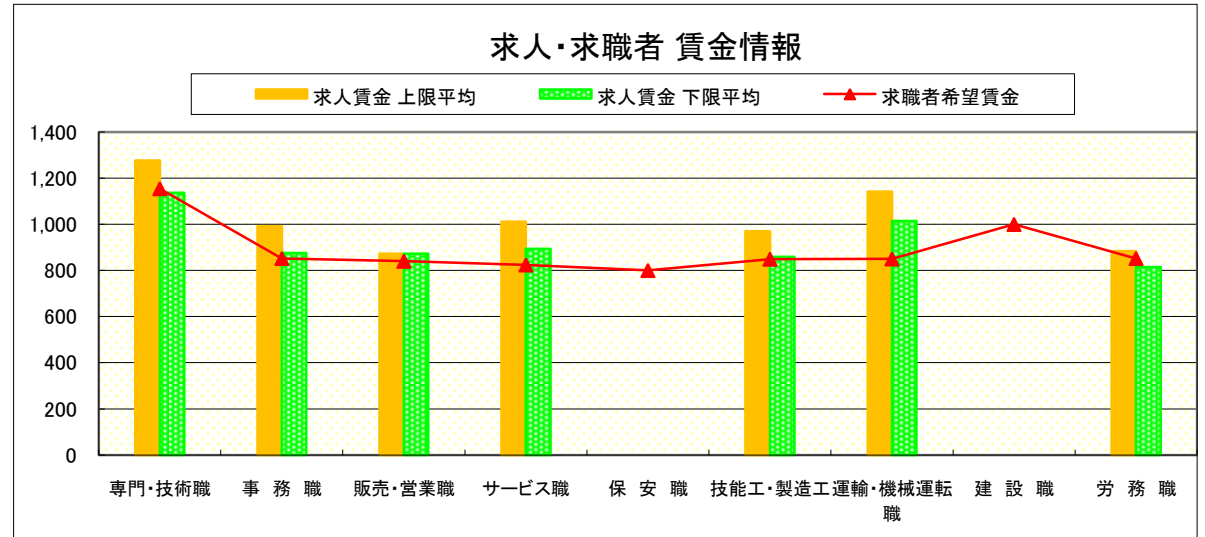
求人・求職者 賃金情報(パートタイム)【4月】

栃 木

求人賃金・求職者希望賃金情報(常用)

(単位:円)

	求人賃金	求職者希望賃金		
		上限平均	下限平均	
職 業 別	専門・技術職	1,276	1,136	1,155
	事務職	992	876	852
	販売・営業職	872	872	840
	サービス職	1,011	893	824
	保安職	-	-	800
	技能工・製造工	970	859	849
	運輸・機械運転職	1,142	1,014	850
	建設職	-	-	1,000
	労務職	884	814	852



* 求人賃金・求職者希望賃金は、ハローワークシステム(職業紹介)新規求人・新規求職から抽出。

求人・求職者 賃金情報(フルタイム) 【4月】

佐 野

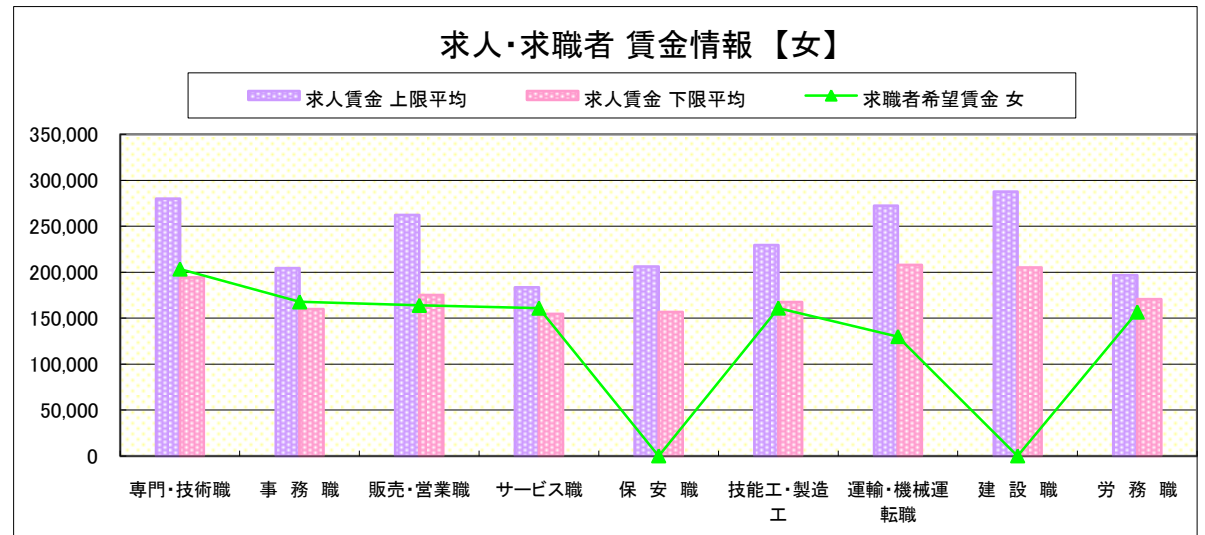
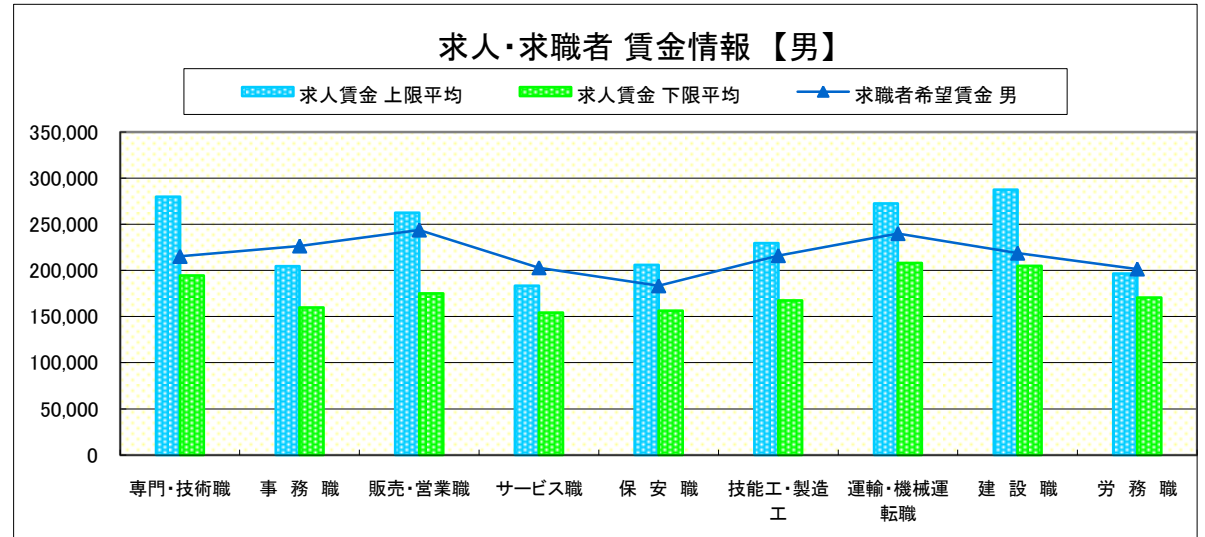
求人賃金・求職者希望賃金情報(常用)

(単位:円)

		求人賃金		求職者希望賃金	
		上限平均	下限平均	男	女
職 業 別	専門・技術職	280,019	194,402	215,217	203,571
	事務職	204,445	159,931	226,552	167,794
	販売・営業職	262,422	175,184	243,846	164,000
	サービス職	183,557	154,456	202,941	160,952
	保安職	206,175	156,550	183,333	-
	技能工・製造工	229,542	167,488	216,087	161,053
	運輸・機械運転職	272,458	207,958	240,000	130,000
	建設職	287,642	205,015	218,750	-
	労務職	196,799	170,589	201,579	156,667

* 求人賃金・求職者希望賃金は、ハローワークシステム(職業紹介)新規求人・新規求職から抽出。

* 求人賃金については、男女不問である。



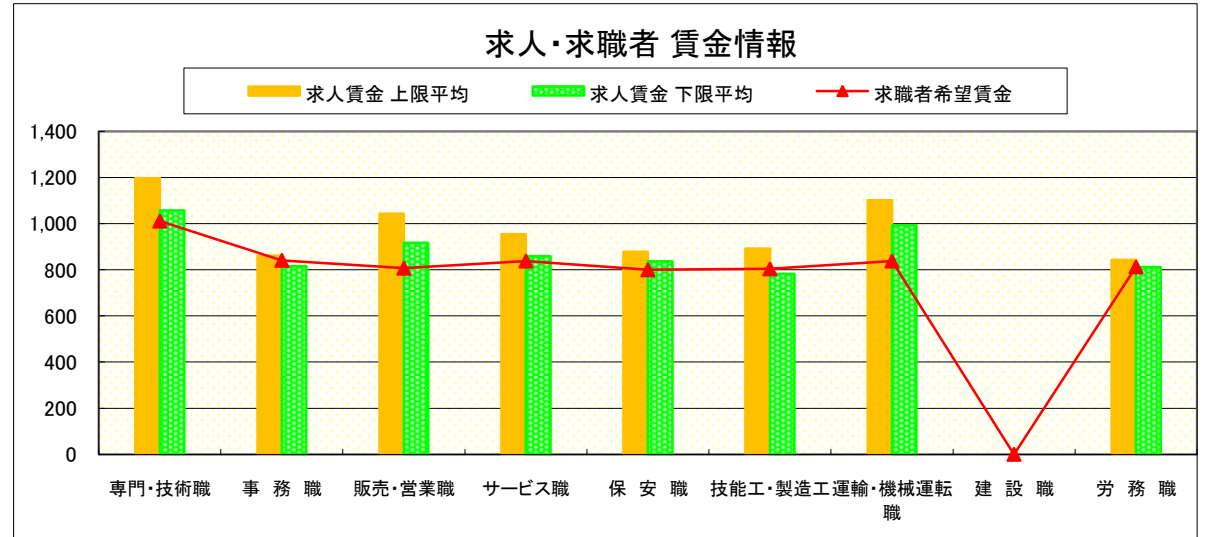
求人・求職者 賃金情報(パートタイム)【4月】

佐 野

求人賃金・求職者希望賃金情報(常用)

(単位:円)

職業別		求人賃金		求職者希望賃金
		上限平均	下限平均	
職 業 別	専門・技術職	1,198	1,057	1,011
	事務職	862	815	841
	販売・営業職	1,043	917	807
	サービス職	954	859	838
	保安職	878	837	800
	技能工・製造工	892	783	804
	運輸・機械運転職	1,101	993	838
	建設職	-	-	-
	労務職	843	811	813



* 求人賃金・求職者希望賃金は、ハローワークシステム(職業紹介)新規求人・新規求職から抽出。

求人・求職者 賃金情報(フルタイム) 【4月】

足 利

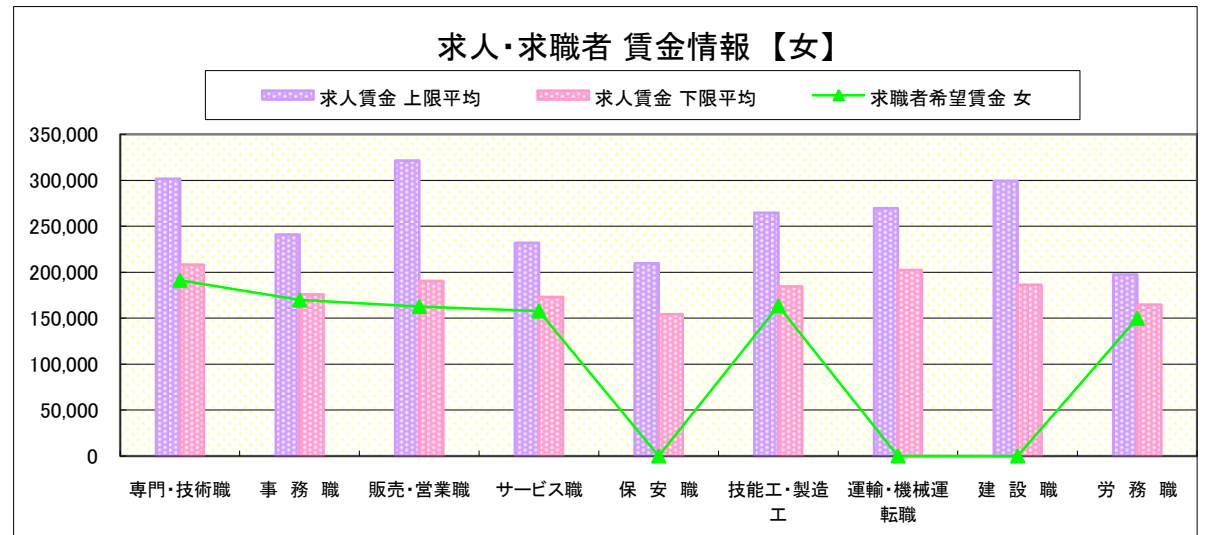
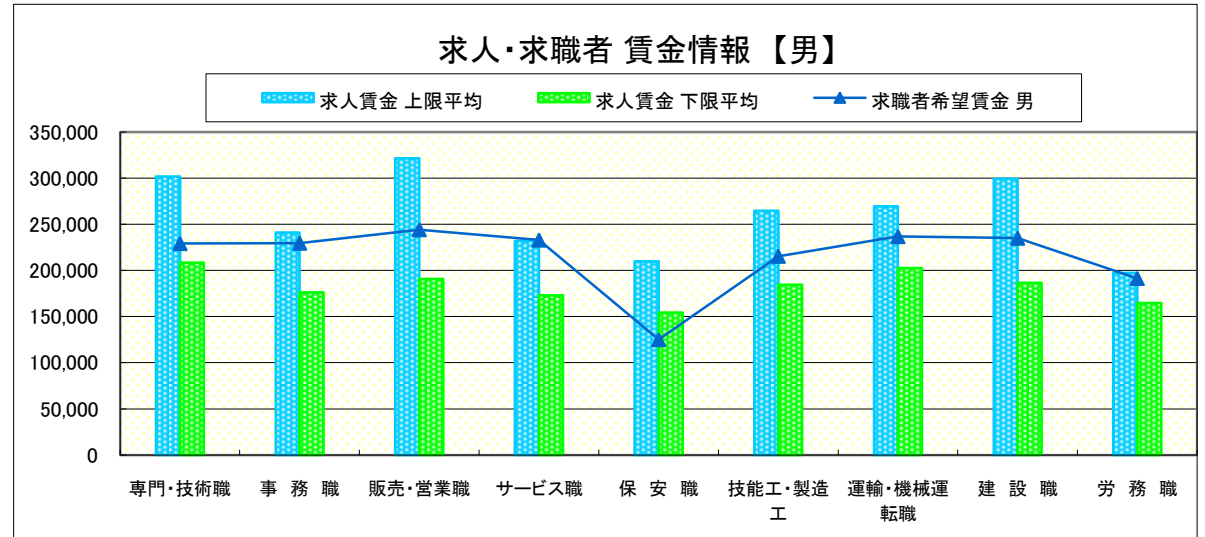
求人賃金・求職者希望賃金情報(常用)

(単位:円)

	職業別	求人賃金		求職者希望賃金	
		上限平均	下限平均	男	女
	専門・技術職	301,789	208,320	229,250	191,333
	事務職	240,977	175,986	229,630	169,815
	販売・営業職	321,570	190,690	244,286	162,778
	サービス職	232,033	173,172	233,000	157,931
	保安職	209,829	154,286	125,000	-
	技能工・製造工	264,648	184,448	215,424	163,500
	運輸・機械運転職	269,498	202,420	236,800	-
	建設職	299,321	186,513	235,000	-
	労務職	197,404	164,748	191,379	150,000

* 求人賃金・求職者希望賃金は、ハローワークシステム(職業紹介)新規求人・新規求職から抽出。

* 求人賃金については、男女不問である。



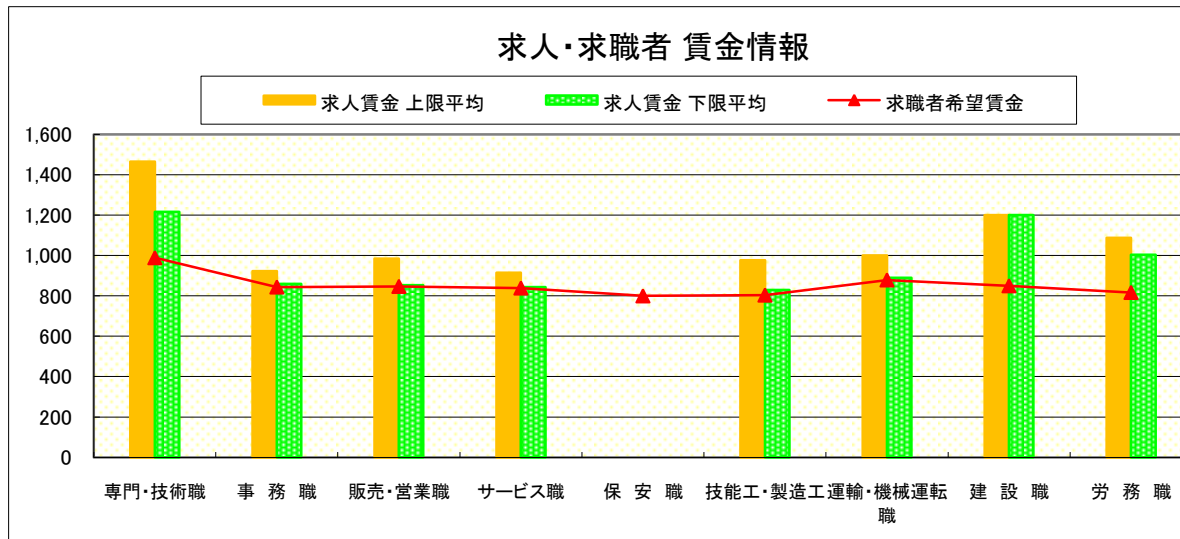
求人・求職者 賃金情報(パートタイム)【4月】

足 利

求人賃金・求職者希望賃金情報(常用)

(単位:円)

職業別	求人賃金	求人賃金		求職者希望賃金
		上限平均	下限平均	
専門・技術職	1,466	1,216	989	
事務職	923	859	844	
販売・営業職	985	853	847	
サービス職	915	843	839	
保安職	-	-	800	
技能工・製造工	977	829	804	
運輸・機械運転職	1,000	890	879	
建設職	1,200	1,200	850	
労務職	1,088	1,003	817	



* 求人賃金・求職者希望賃金は、ハローワークシステム(職業紹介)新規求人・新規求職から抽出。

求人・求職者 賃金情報(フルタイム) 【4月】

真 岡

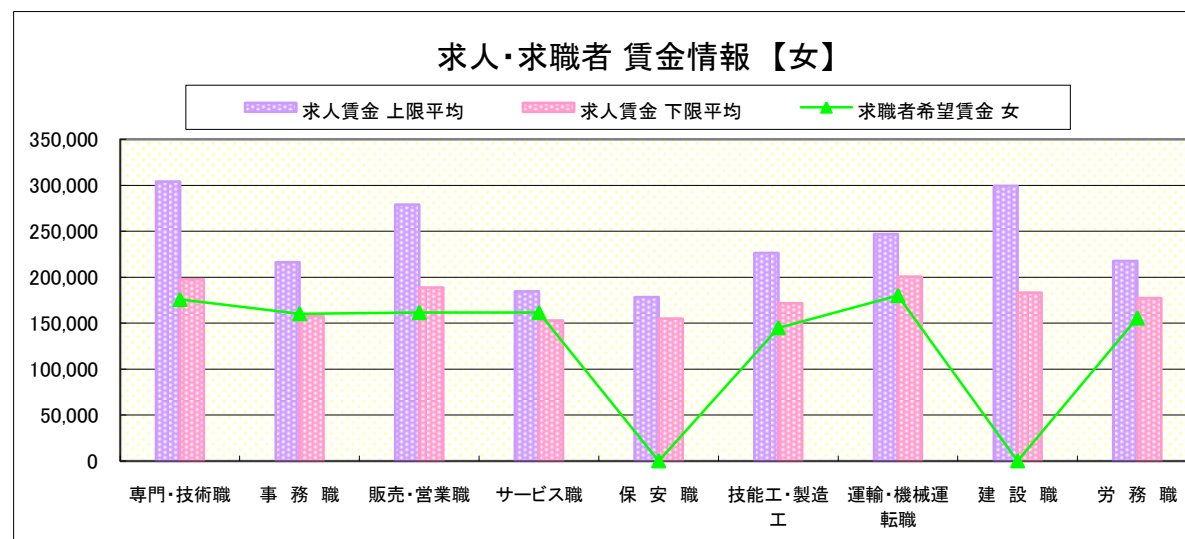
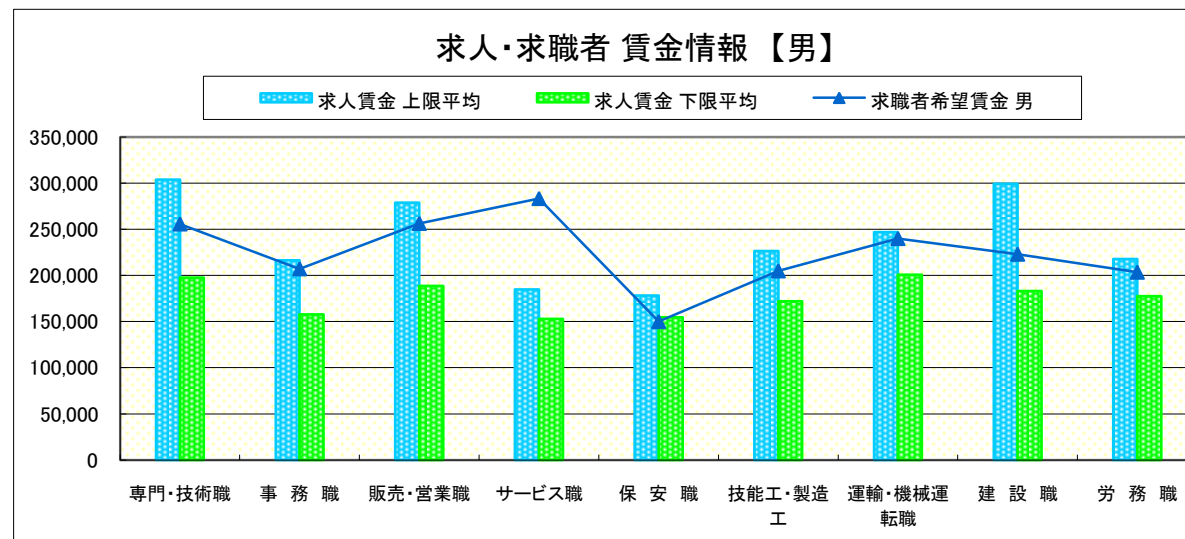
求人賃金・求職者希望賃金情報(常用)

(単位:円)

		求人賃金		求職者希望賃金	
		上限平均	下限平均	男	女
職 業 別	専門・技術職	303,977	197,683	255,789	175,714
	事務職	216,319	157,841	207,143	160,299
	販売・営業職	279,022	188,628	256,364	161,538
	サービス職	184,706	152,971	283,333	161,500
	保安職	178,200	154,800	150,000	-
	技能工・製造工	226,553	171,860	204,912	145,000
	運輸・機械運転職	246,929	200,644	240,000	180,000
	建設職	299,398	183,043	223,000	-
	労務職	217,701	177,445	203,500	155,556

* 求人賃金・求職者希望賃金は、ハローワークシステム(職業紹介)新規求人・新規求職から抽出。

* 求人賃金については、男女不問である。

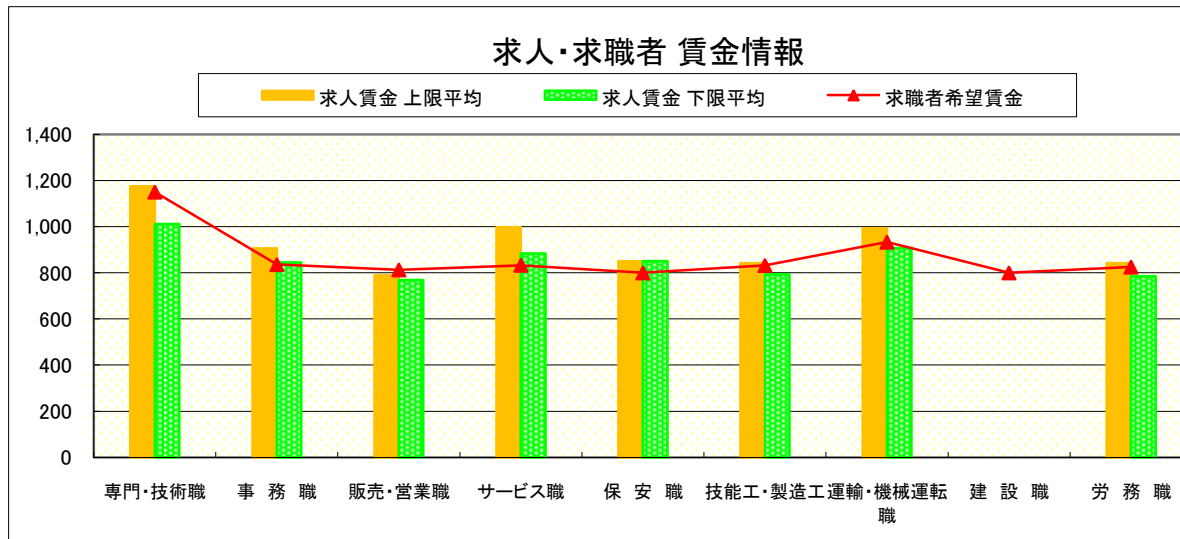


求人・求職者 賃金情報(パートタイム)【4月】

真 岡

求人賃金・求職者希望賃金情報(常用) (単位:円)

職業別		求人賃金		求職者希望賃金
		上限平均	下限平均	
職 業 別	専門・技術職	1,175	1,011	1,150
	事務職	906	845	836
	販売・営業職	789	768	813
	サービス職	997	884	833
	保安職	850	850	800
	技能工・製造工	842	793	832
	運輸・機械運転職	993	907	933
	建設職	-	-	800
	労務職	842	785	825



* 求人賃金・求職者希望賃金は、ハローワークシステム(職業紹介)新規求人・新規求職から抽出。

求人・求職者 賃金情報(フルタイム) 【4月】

矢板

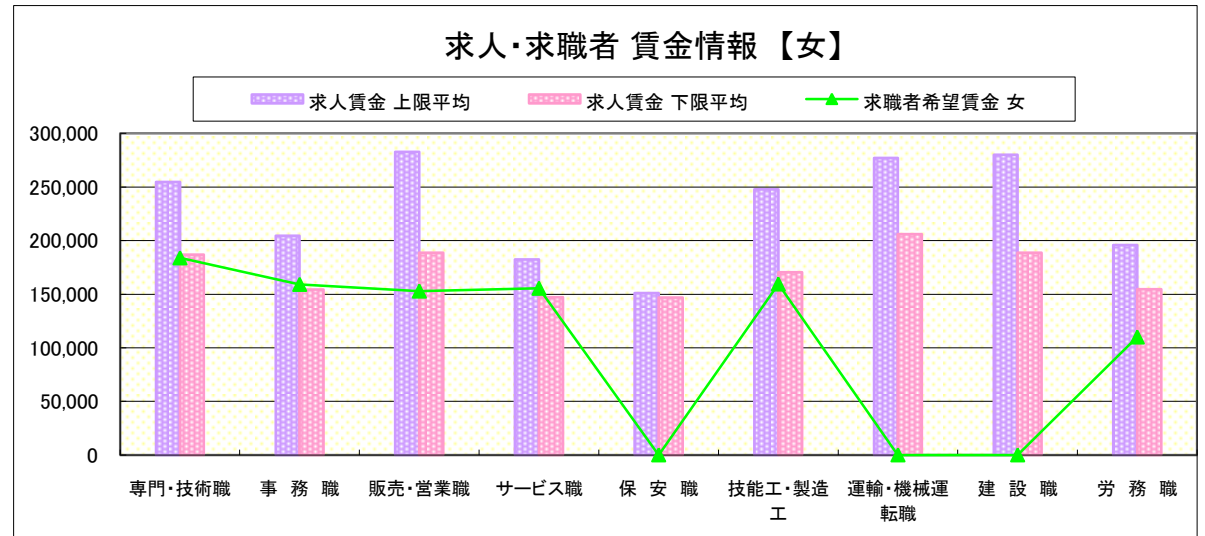
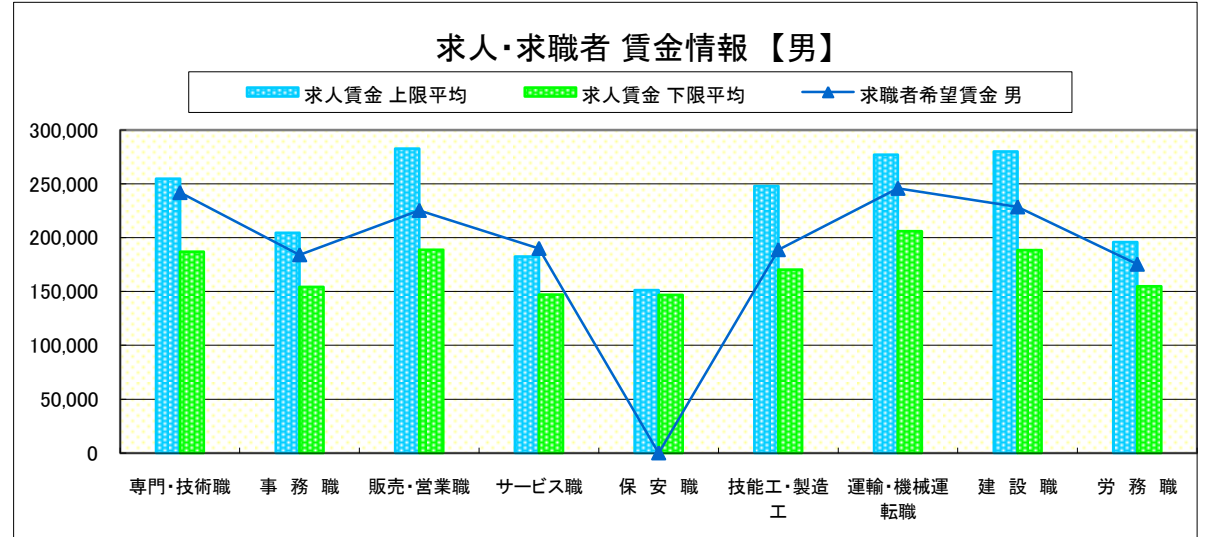
求人賃金・求職者希望賃金情報(常用)

(単位:円)

	職種	求人賃金		求職者希望賃金	
		上限平均	下限平均	男	女
	専門・技術職	254,658	186,958	241,905	183,846
	事務職	204,438	154,198	184,091	159,091
	販売・営業職	282,852	188,812	225,333	152,857
	サービス職	182,504	147,215	190,000	155,455
	保安職	151,200	146,880	-	-
	技能工・製造工	247,914	170,405	188,824	159,444
	運輸・機械運転職	277,200	206,160	245,833	-
	建設職	280,094	188,594	228,571	-
	労務職	195,856	154,728	175,333	110,000

* 求人賃金・求職者希望賃金は、ハローワークシステム(職業紹介)新規求人・新規求職から抽出。

* 求人賃金については、男女不問である。



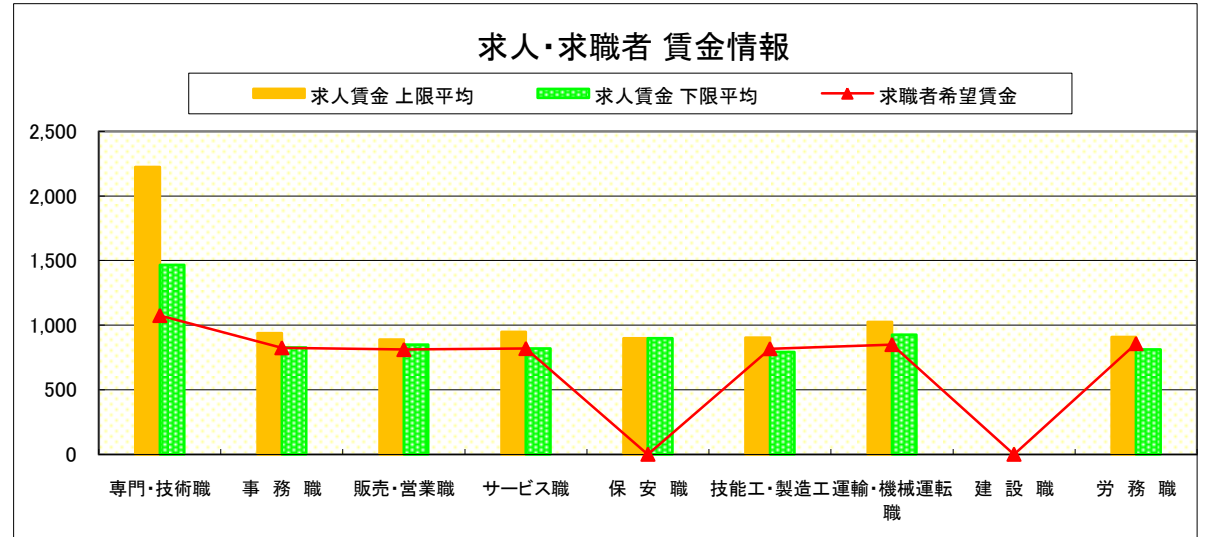
求人・求職者 賃金情報(パートタイム)【4月】

矢板

求人賃金・求職者希望賃金情報(常用)

(単位:円)

職業別	求人賃金	求人賃金		求職者希望賃金
		上限平均	下限平均	
専門・技術職	2,225	1,467	1,075	
事務職	938	826	825	
販売・営業職	888	850	811	
サービス職	949	820	819	
保安職	900	900	-	
技能工・製造工	905	793	818	
運輸・機械運転職	1,025	925	850	
建設職	-	-	-	
労務職	910	811	857	



* 求人賃金・求職者希望賃金は、ハローワークシステム(職業紹介)新規求人・新規求職から抽出。

求人・求職者 賃金情報(フルタイム) 【4月】

大田原

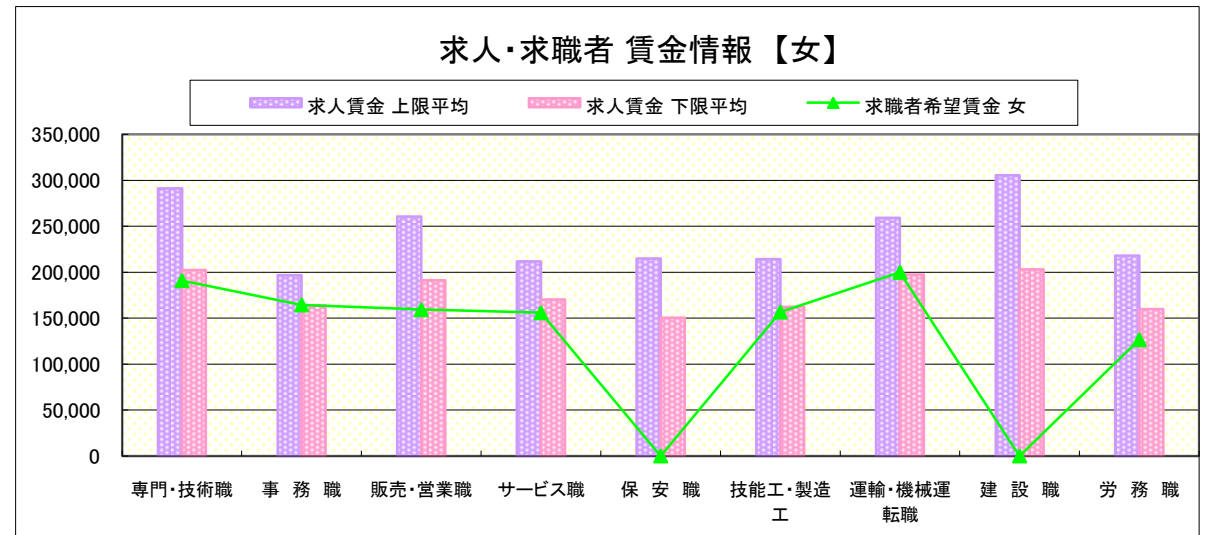
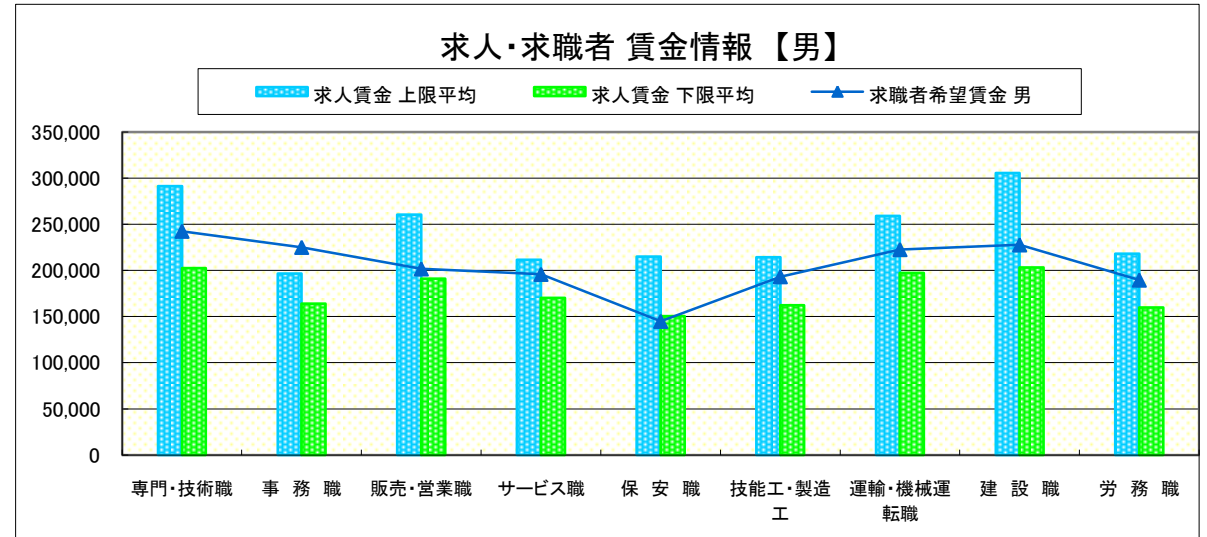
求人賃金・求職者希望賃金情報(常用)

(単位:円)

		求人賃金		求職者希望賃金	
		上限平均	下限平均	男	女
職業別	専門・技術職	291,293	202,396	242,609	191,034
	事務職	196,767	163,871	225,172	164,533
	販売・営業職	260,601	191,067	201,818	159,333
	サービス職	211,621	170,360	195,909	156,000
	保安職	215,000	150,500	145,000	-
	技能工・製造工	214,348	162,135	193,333	156,727
	運輸・機械運転職	259,143	197,355	222,778	200,000
	建設職	305,430	203,213	227,826	-
	労務職	218,137	159,986	189,667	126,667

* 求人賃金・求職者希望賃金は、ハローワークシステム(職業紹介)新規求人・新規求職から抽出。

* 求人賃金については、男女不問である。



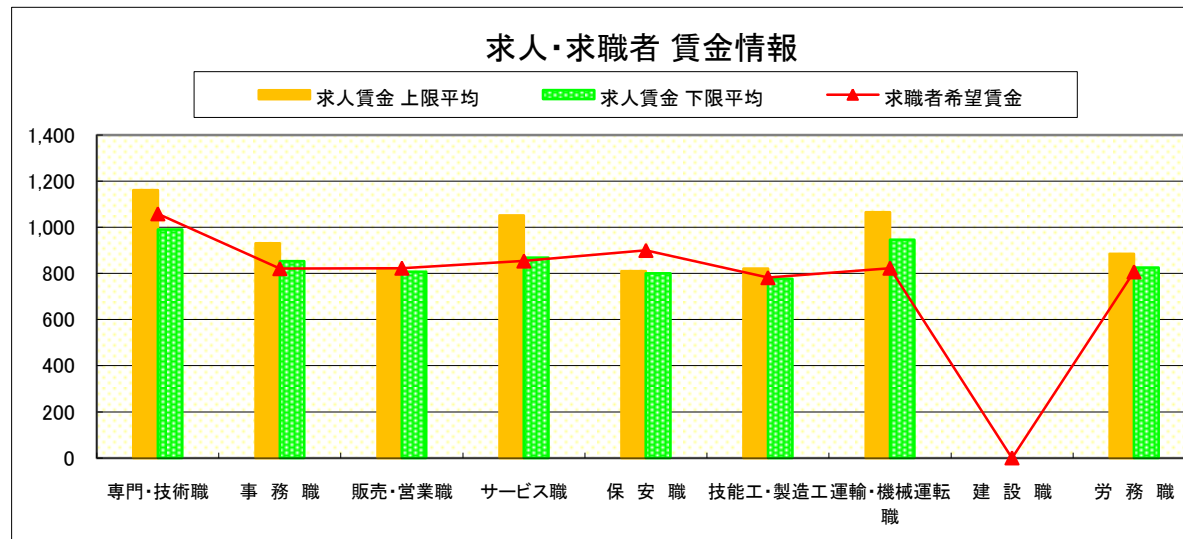
求人・求職者 賃金情報(パートタイム)【4月】

大田原

求人賃金・求職者希望賃金情報(常用)

(単位:円)

	求人賃金	求職者希望賃金		
		上限平均	下限平均	
職業別	専門・技術職	1,161	991	1,059
	事務職	931	853	821
	販売・営業職	822	807	823
	サービス職	1,051	869	854
	保安職	810	800	900
	技能工・製造工	821	777	782
	運輸・機械運転職	1,066	946	823
	建設職	-	-	-
	労務職	885	826	807



* 求人賃金・求職者希望賃金は、ハローワークシステム(職業紹介)新規求人・新規求職から抽出。

求人・求職者 賃金情報(フルタイム) 【4月】

小 山

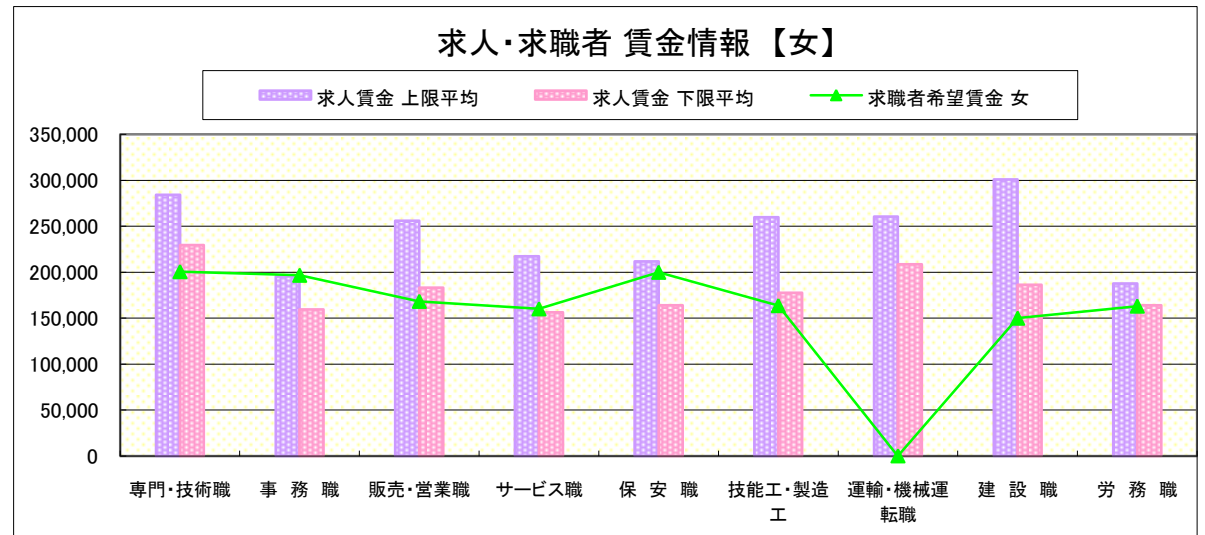
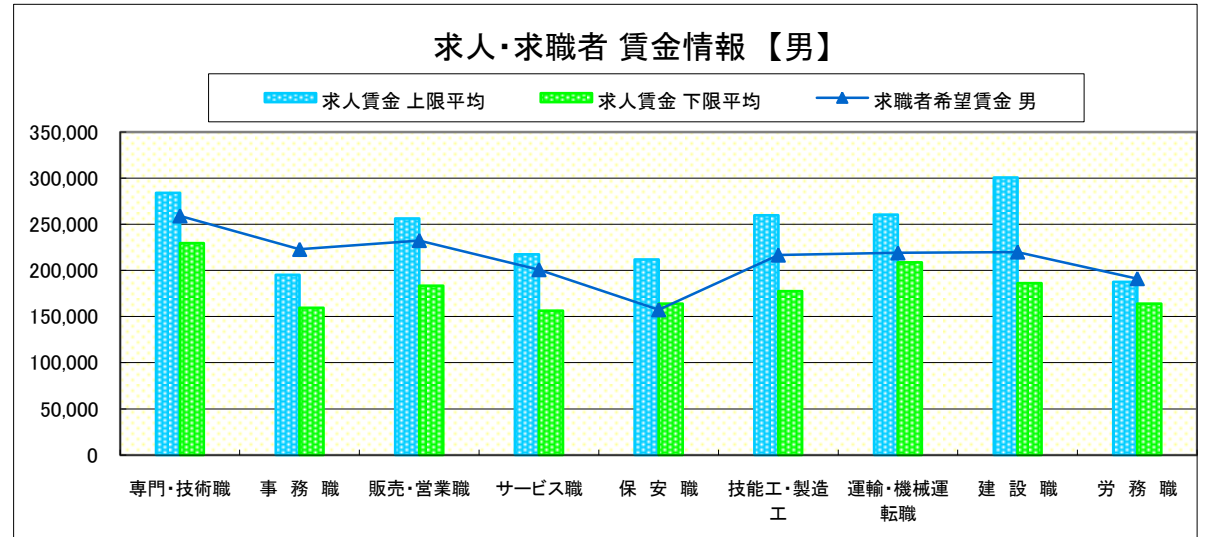
求人賃金・求職者希望賃金情報(常用)

(単位:円)

	職業別	求人賃金		求職者希望賃金	
		上限平均	下限平均	男	女
	専門・技術職	284,160	229,625	259,063	200,725
	事務職	195,347	159,484	222,833	196,791
	販売・営業職	256,207	183,373	232,444	168,333
	サービス職	217,381	156,515	200,909	160,208
	保安職	211,860	163,886	157,500	200,000
	技能工・製造工	259,855	177,549	216,698	163,704
	運輸・機械運転職	260,528	208,683	219,070	-
	建設職	300,913	186,346	220,000	150,000
	労務職	187,614	164,020	191,250	163,158

* 求人賃金・求職者希望賃金は、ハローワークシステム(職業紹介)新規求人・新規求職から抽出。

* 求人賃金については、男女不問である。



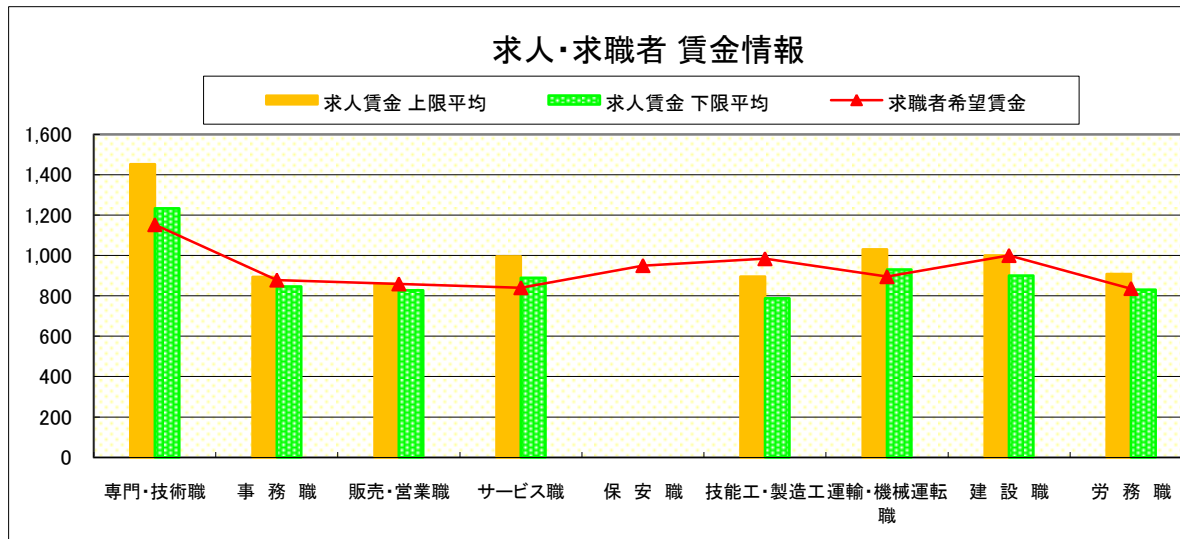
求人・求職者 賃金情報(パートタイム)【4月】

小 山

求人賃金・求職者希望賃金情報(常用)

(単位:円)

職業別	求人賃金	求人賃金		求職者希望賃金
		上限平均	下限平均	
専門・技術職	1,453	1,233	1,153	
事務職	894	847	878	
販売・営業職	860	827	859	
サービス職	996	889	840	
保安職	-	-	950	
技能工・製造工	895	788	984	
運輸・機械運転職	1,030	930	895	
建設職	1,000	900	1,000	
労務職	908	831	836	



* 求人賃金・求職者希望賃金は、ハローワークシステム(職業紹介)新規求人・新規求職から抽出。

求人・求職者 賃金情報(フルタイム) 【4月】

日 光

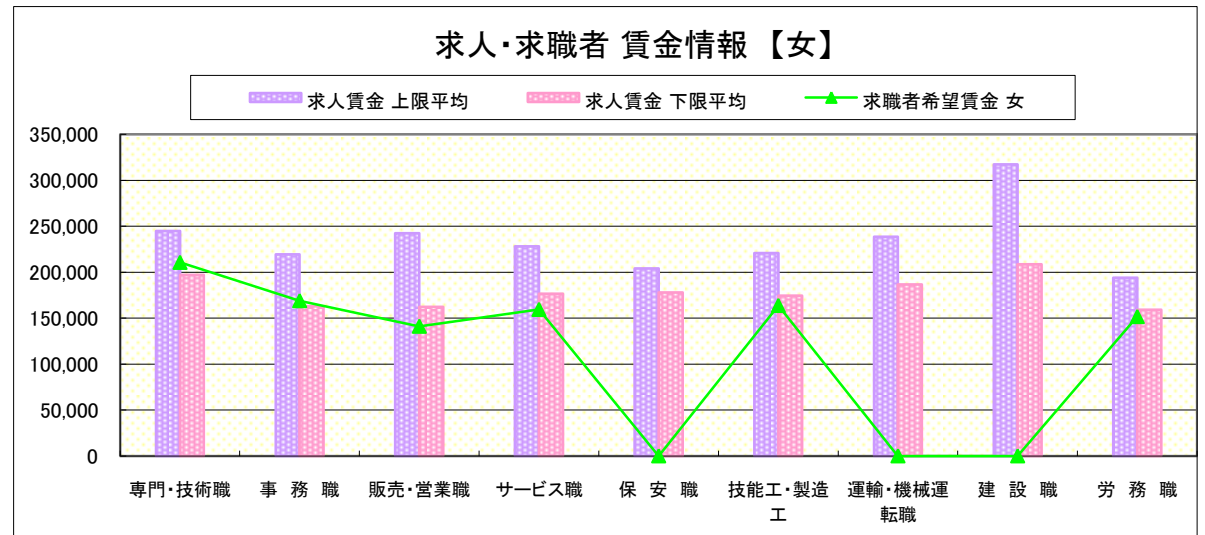
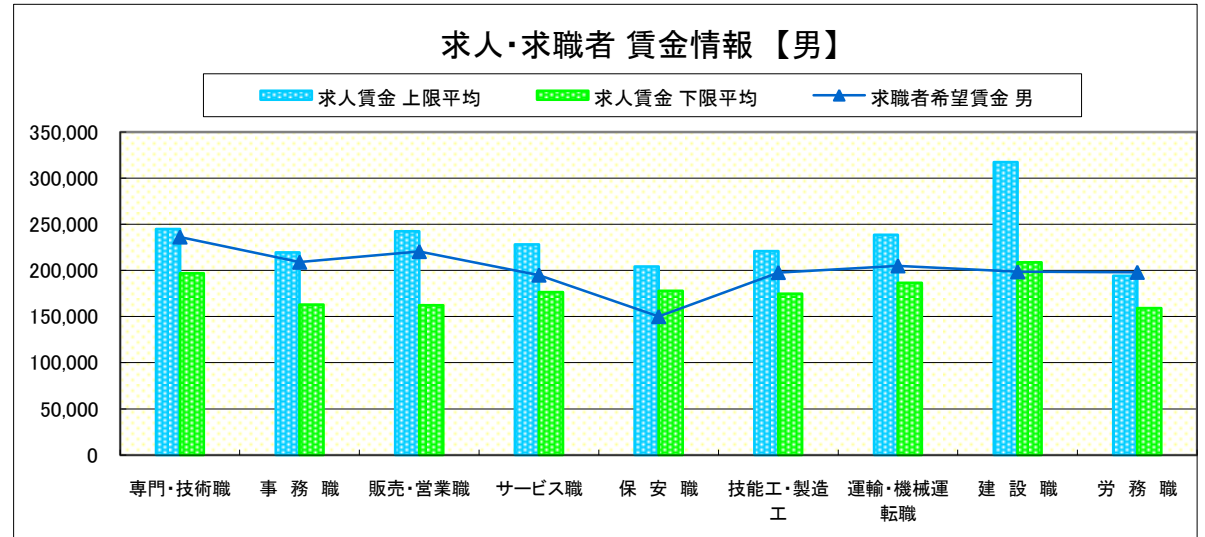
求人賃金・求職者希望賃金情報(常用)

(単位:円)

		求人賃金		求職者希望賃金	
		上限平均	下限平均	男	女
職 業 別	専門・技術職	244,894	197,009	236,316	210,667
	事務職	219,433	163,099	209,000	168,958
	販売・営業職	242,500	162,250	220,556	141,111
	サービス職	228,082	176,637	195,000	159,412
	保安職	204,193	177,866	150,000	-
	技能工・製造工	220,757	174,645	197,813	163,750
	運輸・機械運転職	238,549	186,679	205,000	-
	建設職	317,429	208,714	198,571	-
	労務職	194,149	159,005	198,000	151,667

* 求人賃金・求職者希望賃金は、ハローワークシステム(職業紹介)新規求人・新規求職から抽出。

* 求人賃金については、男女不問である。



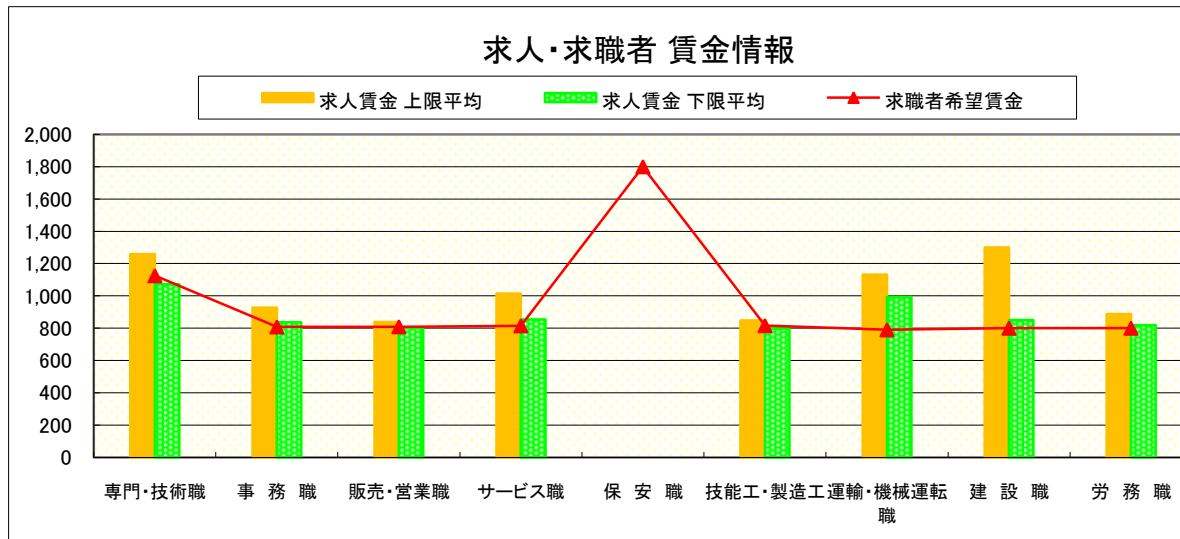
求人・求職者 賃金情報(パートタイム)【4月】

日 光

求人賃金・求職者希望賃金情報(常用)

(単位:円)

職業別	求人賃金	求人賃金		求職者希望賃金
		上限平均	下限平均	
専門・技術職	1,259	1,072	1,125	
事務職	927	837	808	
販売・営業職	838	802	809	
サービス職	1,014	853	815	
保安職	-	-	1,800	
技能工・製造工	847	799	816	
運輸・機械運転職	1,131	993	790	
建設職	1,300	850	800	
労務職	888	819	800	



* 求人賃金・求職者希望賃金は、ハローワークシステム(職業紹介)新規求人・新規求職から抽出。

求人・求職者 賃金情報(フルタイム) 【4月】

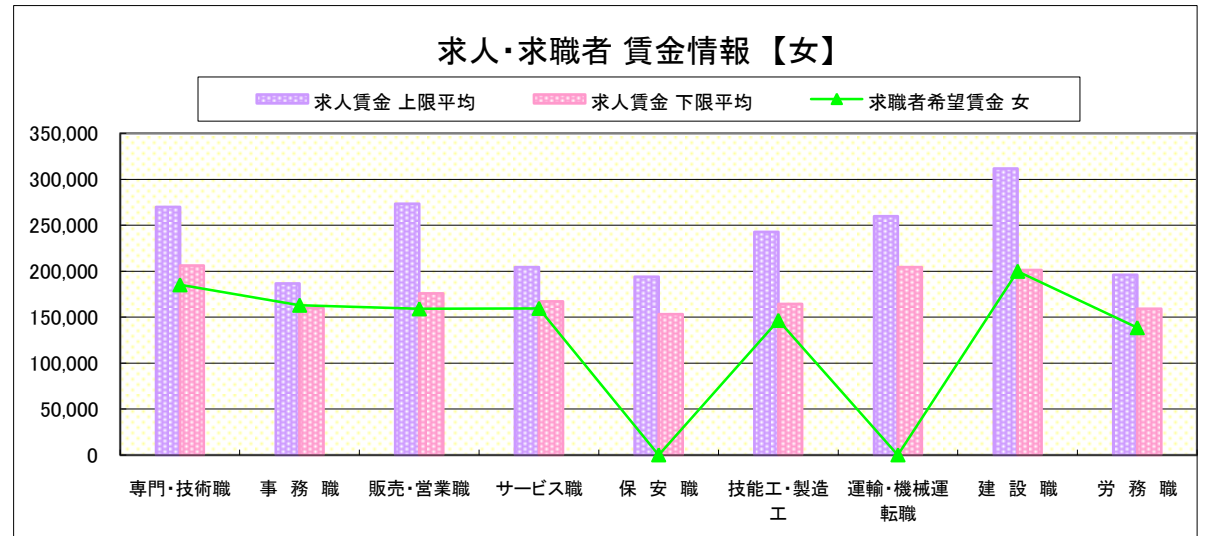
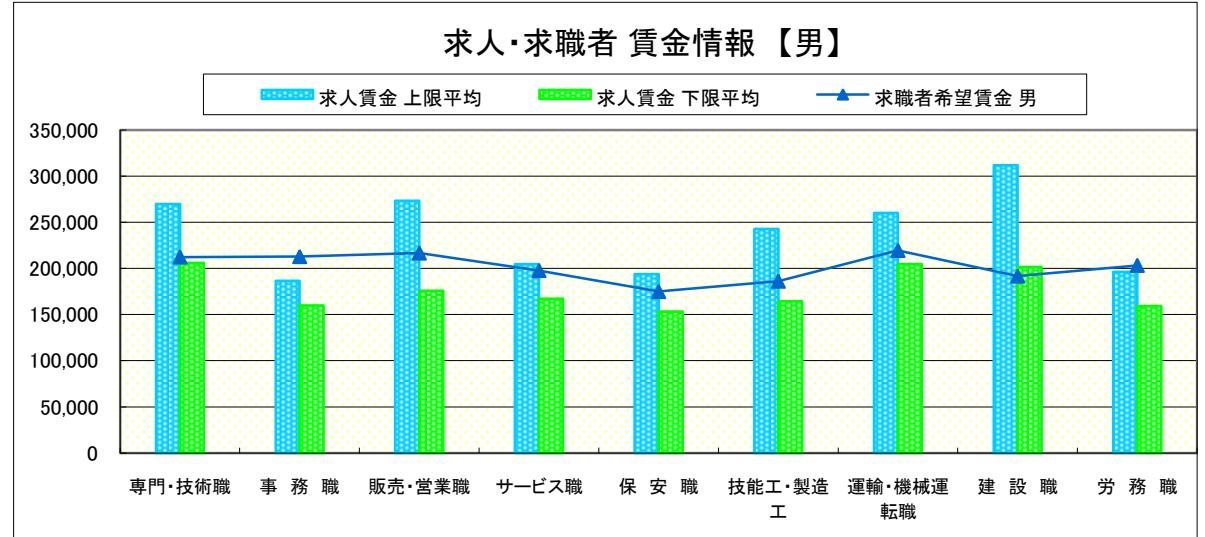
黒 磯

求人賃金・求職者希望賃金情報(常用) (単位:円)

		求人賃金		求職者希望賃金	
		上限平均	下限平均	男	女
職 業 別	専門・技術職	269,927	206,102	212,381	185,238
	事務職	186,705	159,826	212,857	163,019
	販売・営業職	273,333	175,833	216,667	159,091
	サービス職	204,602	167,141	197,778	159,574
	保安職	193,900	153,125	175,000	-
	技能工・製造工	242,774	164,480	186,190	146,471
	運輸・機械運転職	260,038	204,598	219,500	-
	建設職	311,989	201,334	191,765	200,000
	労務職	196,248	159,154	203,333	138,571

* 求人賃金・求職者希望賃金は、ハローワークシステム(職業紹介)新規求人・新規求職から抽出。

* 求人賃金については、男女不問である。



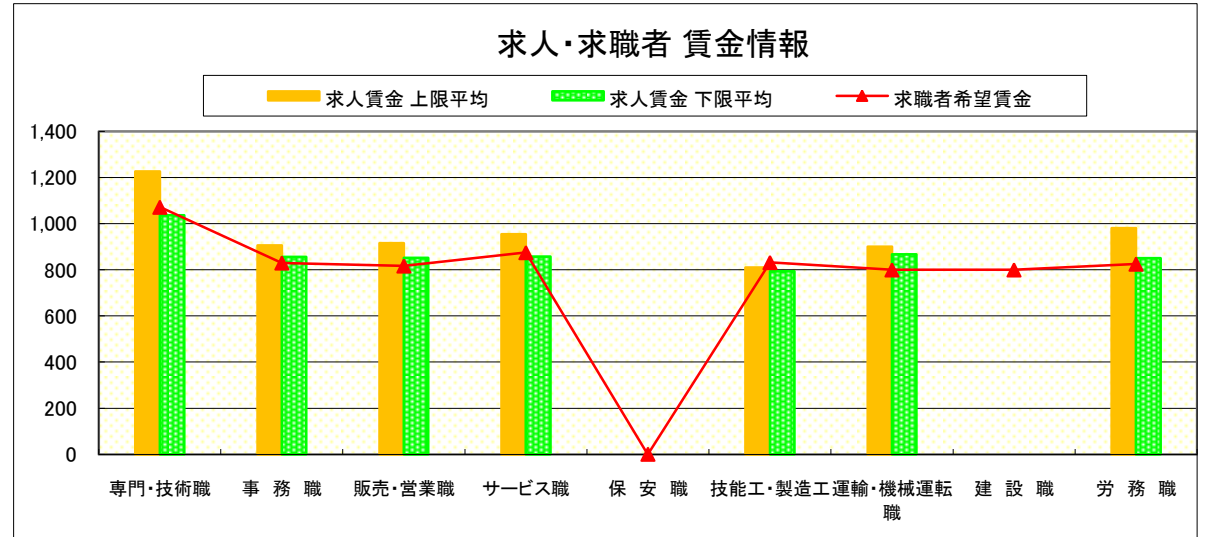
求人・求職者 賃金情報(パートタイム)【4月】

黒 磯

求人賃金・求職者希望賃金情報(常用)

(単位:円)

職業別		求人賃金		求職者希望賃金
		上限平均	下限平均	
職 業 別	専門・技術職	1,227	1,036	1,072
	事務職	906	856	830
	販売・営業職	915	852	817
	サービス職	955	858	875
	保安職	-	-	-
	技能工・製造工	810	793	832
	運輸・機械運転職	900	867	800
	建設職	-	-	800
	労務職	981	850	825



* 求人賃金・求職者希望賃金は、ハローワークシステム(職業紹介)新規求人・新規求職から抽出。