

# 求人・求職者 賃金情報(フルタイム) 【3月】

局 計

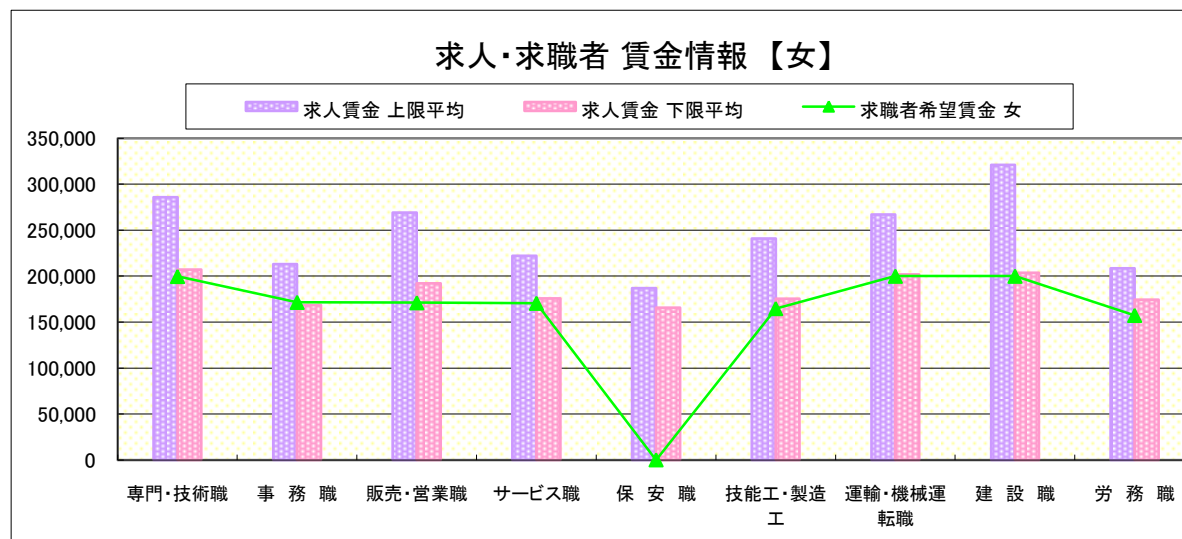
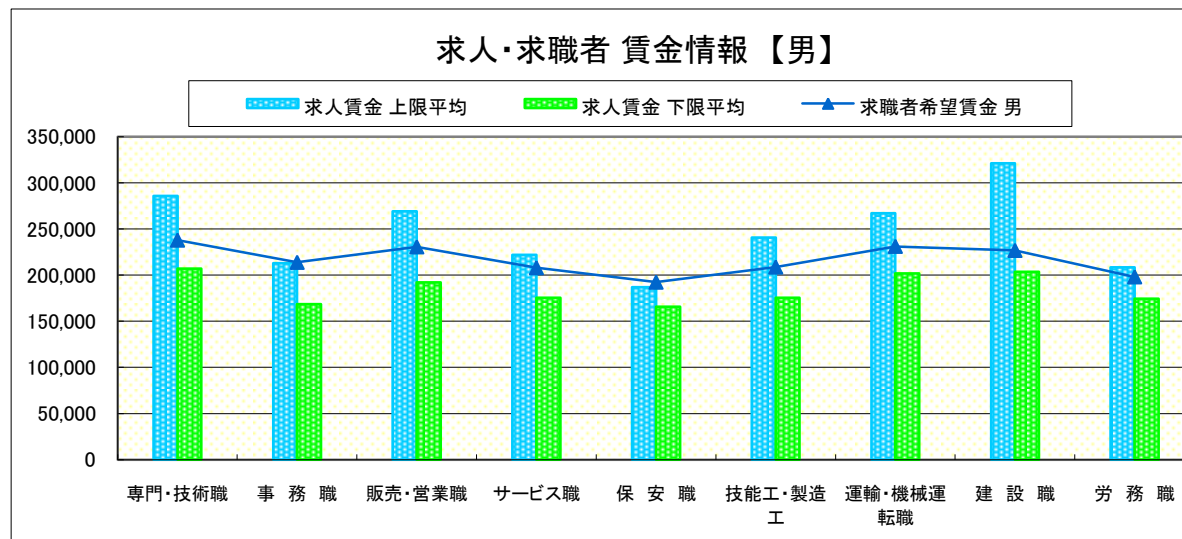
求人賃金・求職者希望賃金情報(常用)

(単位:円)

		求人賃金		求職者希望賃金	
		上限平均	下限平均	男	女
職 業 別	専門・技術職	285,872	207,063	237,877	199,751
	事務職	213,050	168,503	213,832	171,544
	販売・営業職	269,202	192,248	230,609	171,111
	サービス職	221,917	175,585	207,982	170,521
	保安職	186,776	165,743	192,333	-
	技能工・製造工	240,736	175,371	208,721	164,777
	運輸・機械運転職	266,967	201,811	231,136	200,000
	建設職	321,051	203,631	226,744	200,000
	労務職	208,479	174,356	198,080	157,328
	合計	251,957	187,211	216,428	174,684

\* 求人賃金・求職者希望賃金は、ハローワークシステム(職業紹介)新規求人・新規求職から抽出。

\* 求人賃金については、男女不問である。



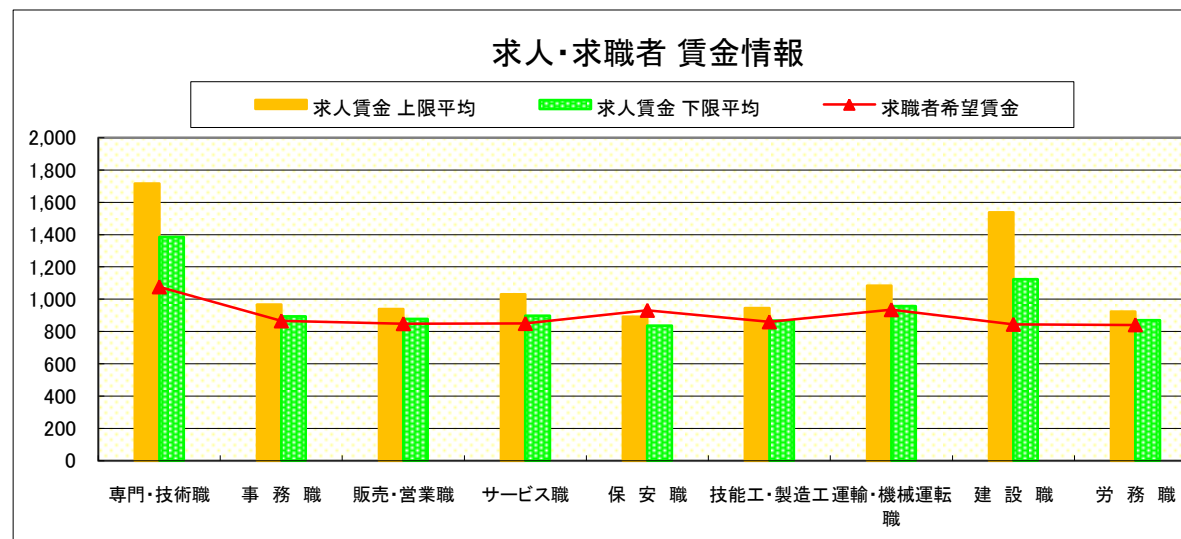
# 求人・求職者 賃金情報(パートタイム)【3月】

局 計

求人賃金・求職者希望賃金情報(常用)

(単位:円)

職業別	求人賃金	求人賃金		求職者希望賃金
		上限平均	下限平均	
専門・技術職	1,716	1,386	1,077	
事務職	967	894	865	
販売・営業職	939	877	848	
サービス職	1,031	898	849	
保安職	891	837	931	
技能工・製造工	945	867	859	
運輸・機械運転職	1,083	958	935	
建設職	1,539	1,123	844	
労務職	924	869	841	
合計	1,123	983	880	



\* 求人賃金・求職者希望賃金は、ハローワークシステム(職業紹介)新規求人・新規求職から抽出。

# 求人・求職者 賃金情報(フルタイム) 【3月】

県央1地区 《宇都宮・鹿沼・日光》

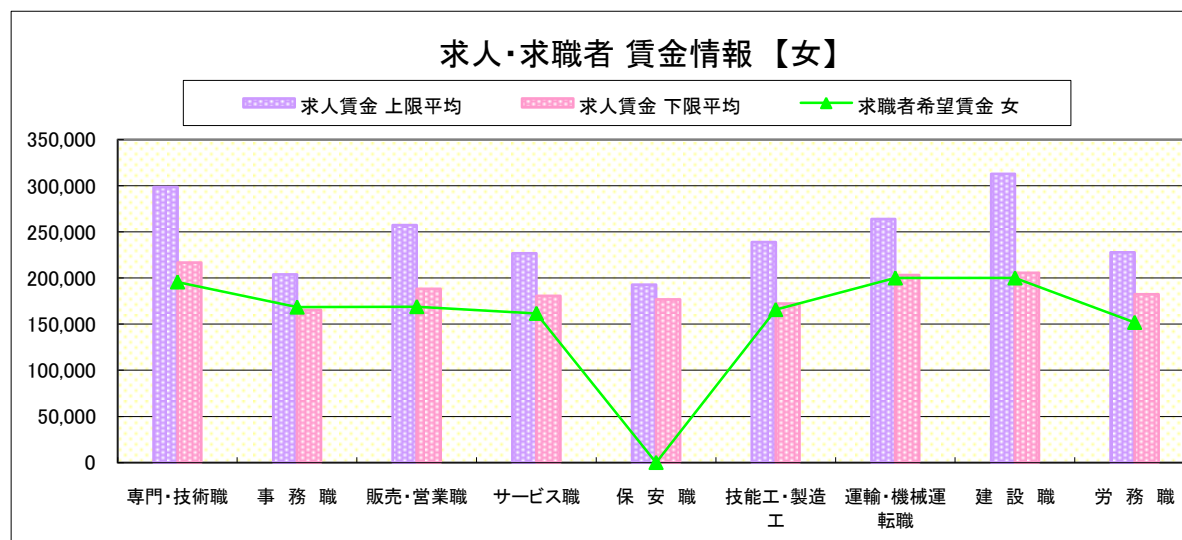
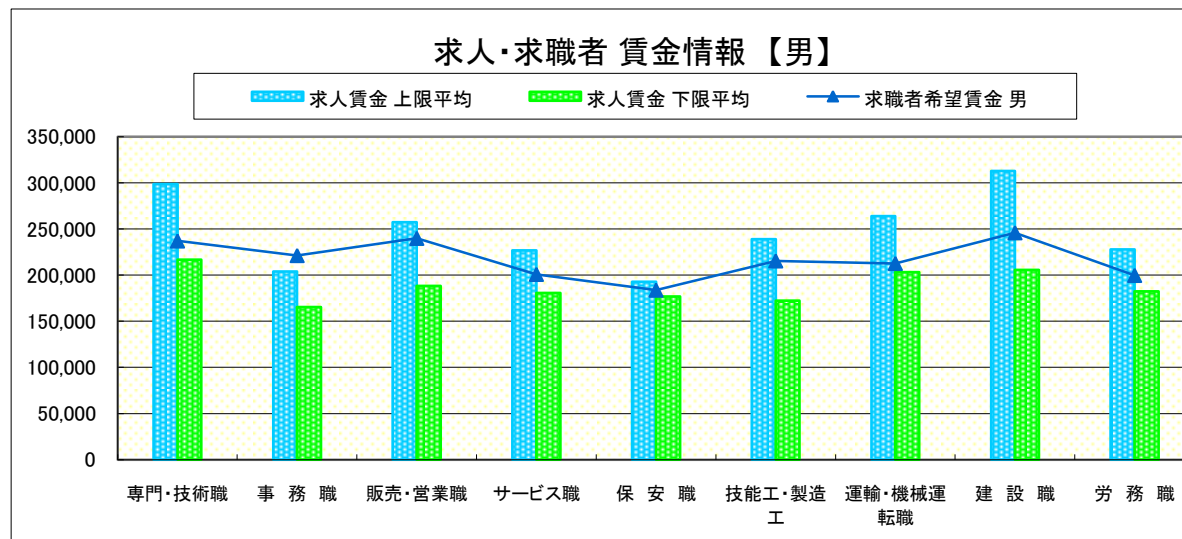
求人賃金・求職者希望賃金情報(常用)

(単位:円)

職業別		求人賃金		求職者希望賃金	
		上限平均	下限平均	男	女
職業別	専門・技術職	298,723	216,660	237,070	195,677
	事務職	203,921	165,400	221,303	168,408
	販売・営業職	257,384	188,438	239,919	168,952
	サービス職	226,673	180,661	200,934	161,611
	保安職	192,929	176,713	183,889	-
	技能工・製造工	238,929	172,371	215,506	165,721
	運輸・機械運転職	263,897	203,208	212,729	200,000
	建設職	312,830	205,631	245,946	200,000
	労務職	227,726	182,454	199,851	151,818
	合計	252,472	189,677	219,574	170,613

\* 求人賃金・求職者希望賃金は、ハローワークシステム(職業紹介)新規求人・新規求職から抽出。

\* 求人賃金については、男女不問である。



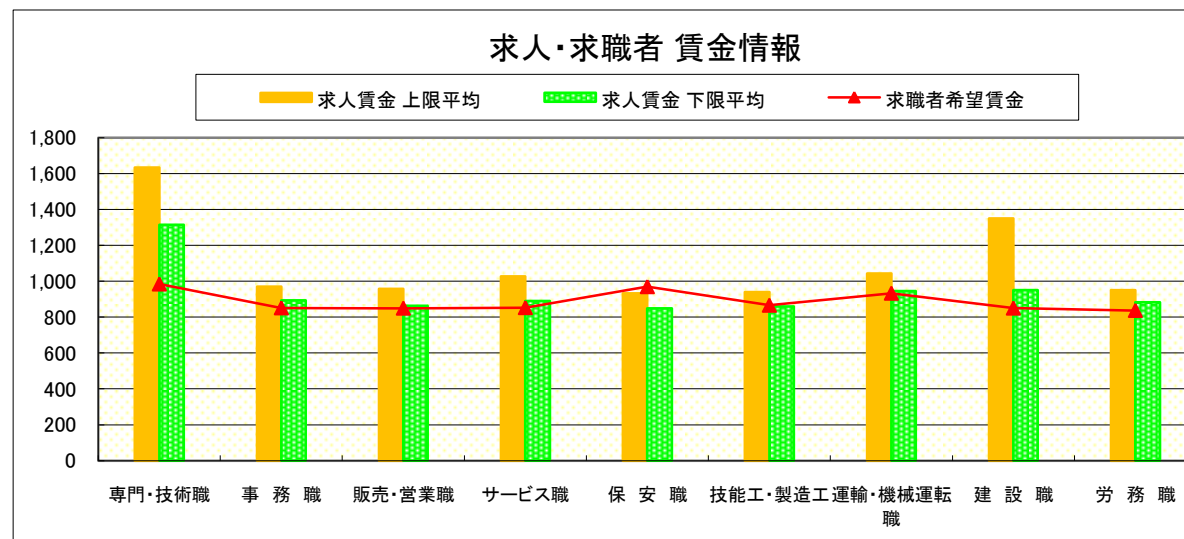
# 求人・求職者 賃金情報(パートタイム)【3月】

県央1地区 《宇都宮・鹿沼・日光》

求人賃金・求職者希望賃金情報(常用)

(単位:円)

職業別	職種	求人賃金		求職者希望賃金
		上限平均	下限平均	
職業別	専門・技術職	1,635	1,315	985
	事務職	971	893	851
	販売・営業職	957	862	850
	サービス職	1,027	890	853
	保安職	932	848	970
	技能工・製造工	939	859	866
	運輸・機械運転職	1,043	945	933
	建設職	1,350	950	850
	労務職	950	883	837
	合計		1,095	952



\* 求人賃金・求職者希望賃金は、ハローワークシステム(職業紹介)新規求人・新規求職から抽出。

# 求人・求職者 賃金情報(フルタイム) 【3月】

県央2地区 《宇都宮・真岡》

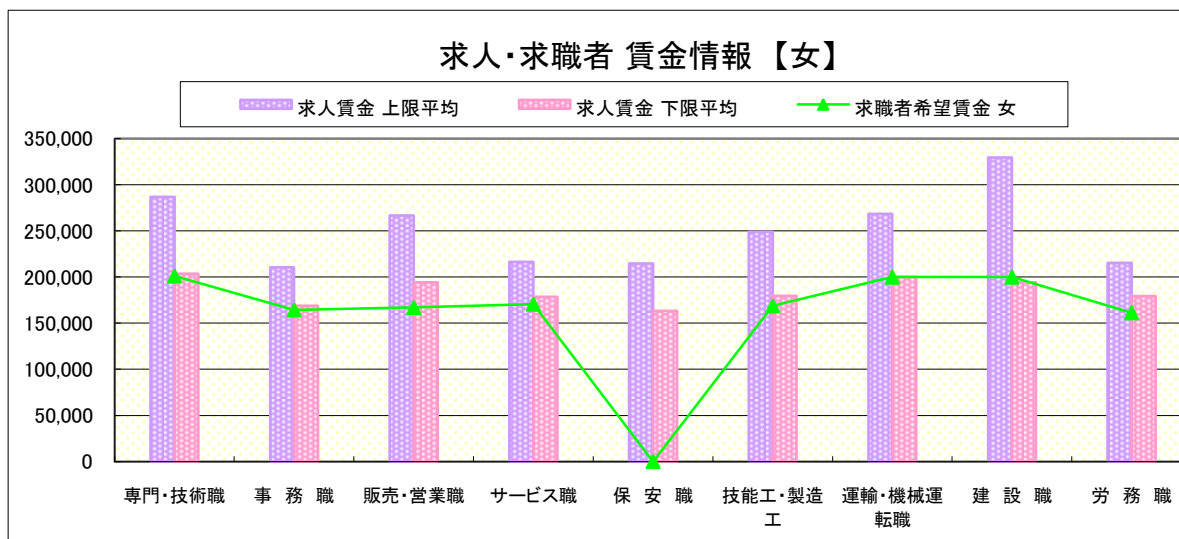
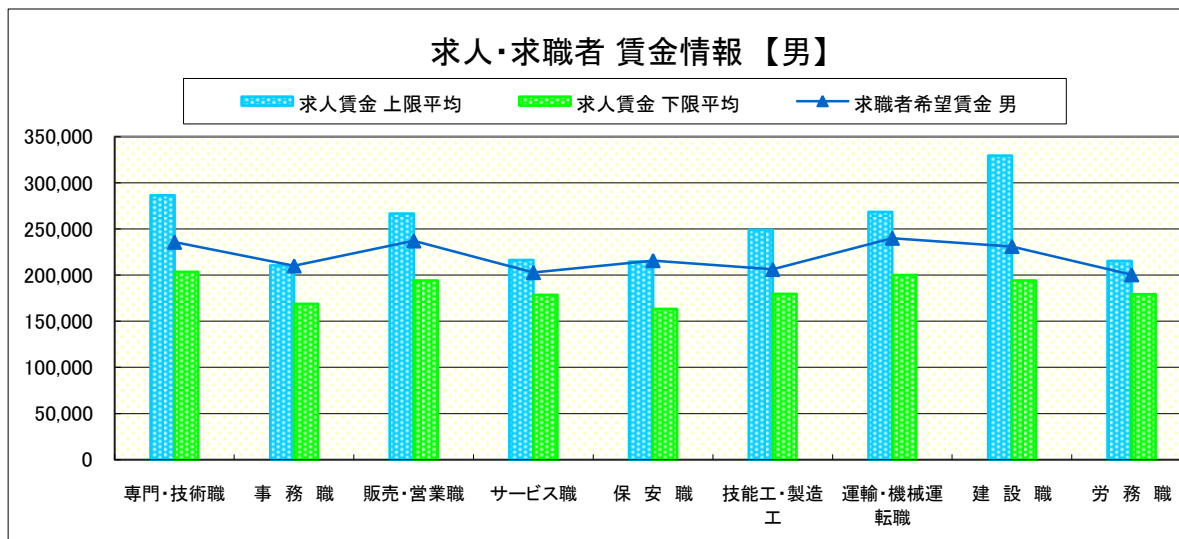
求人賃金・求職者希望賃金情報(常用)

(単位:円)

	職業別	求人賃金		求職者希望賃金	
		上限平均	下限平均	男	女
	専門・技術職	286,672	203,679	235,684	201,252
	事務職	210,480	168,948	210,133	164,379
	販売・営業職	266,807	194,045	237,090	167,000
	サービス職	216,476	178,477	202,949	170,642
	保安職	214,579	163,188	215,834	-
	技能工・製造工	248,899	179,685	206,265	168,770
	運輸・機械運転職	268,421	200,233	240,011	200,000
	建設職	329,412	194,095	231,128	200,000
	労務職	215,319	179,373	200,531	161,322
	合計	252,142	187,487	218,434	172,610

\* 求人賃金・求職者希望賃金は、ハローワークシステム(職業紹介)新規求人・新規求職から抽出。

\* 求人賃金については、男女不問である。



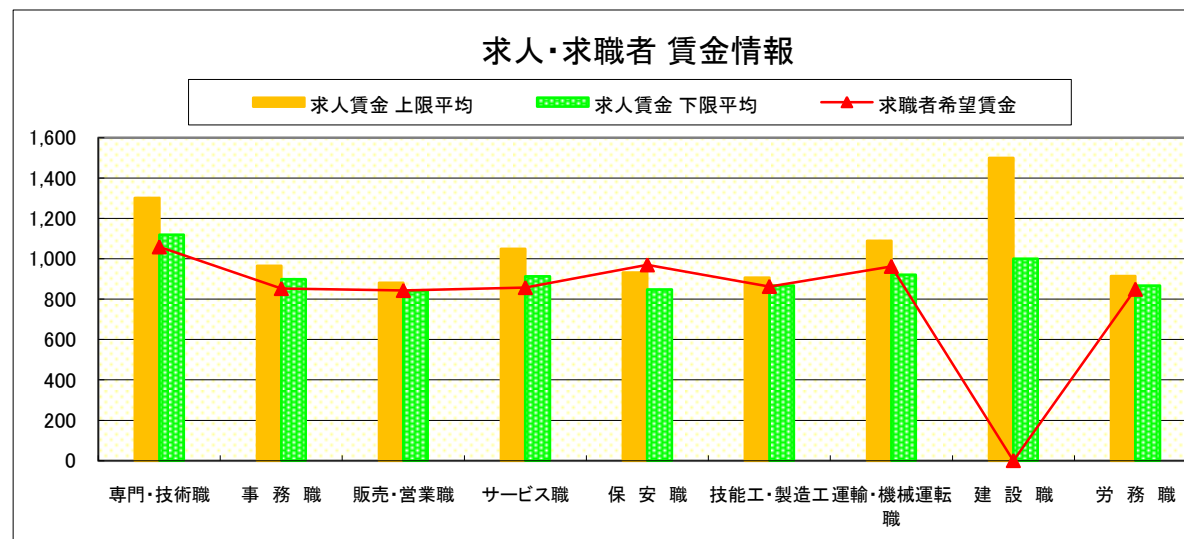
# 求人・求職者 賃金情報(パートタイム)【3月】

県央2地区 《宇都宮・真岡》

求人賃金・求職者希望賃金情報(常用)

(単位:円)

	職業別	求人賃金		求職者希望賃金
		上限平均	下限平均	
	専門・技術職	1,302	1,119	1,059
	事務職	965	900	853
	販売・営業職	881	840	843
	サービス職	1,050	913	858
	保安職	932	848	970
	技能工・製造工	908	867	863
	運輸・機械運転職	1,089	921	963
	建設職	1,500	1,000	-
	労務職	915	867	849
	合計	1,032	927	886



\* 求人賃金・求職者希望賃金は、ハローワークシステム(職業紹介)新規求人・新規求職から抽出。

# 求人・求職者 賃金情報(フルタイム) 【3月】

県央3地区 《宇都宮・那須烏山》

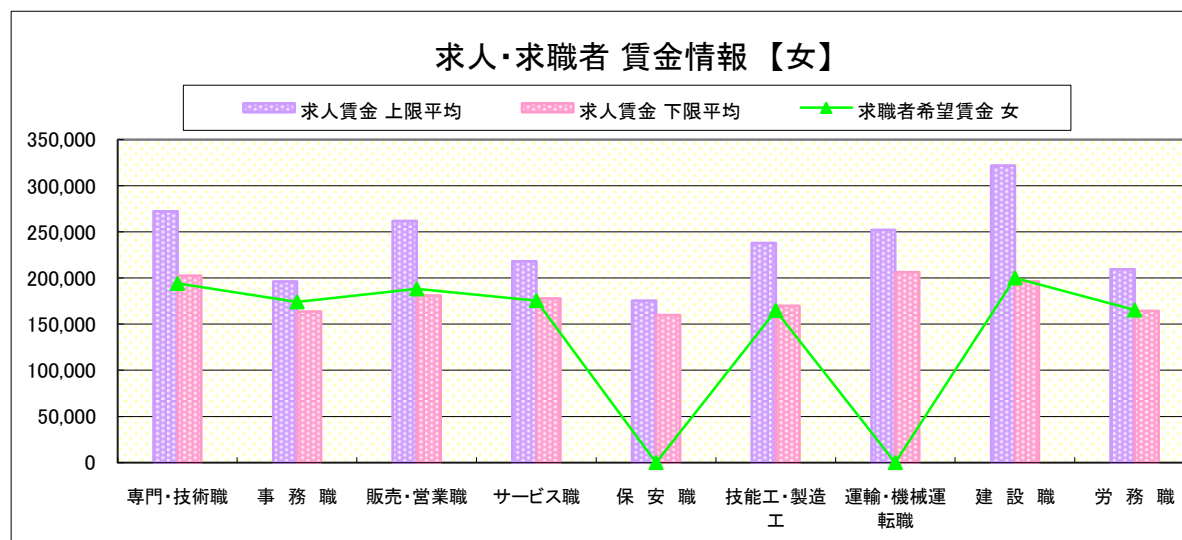
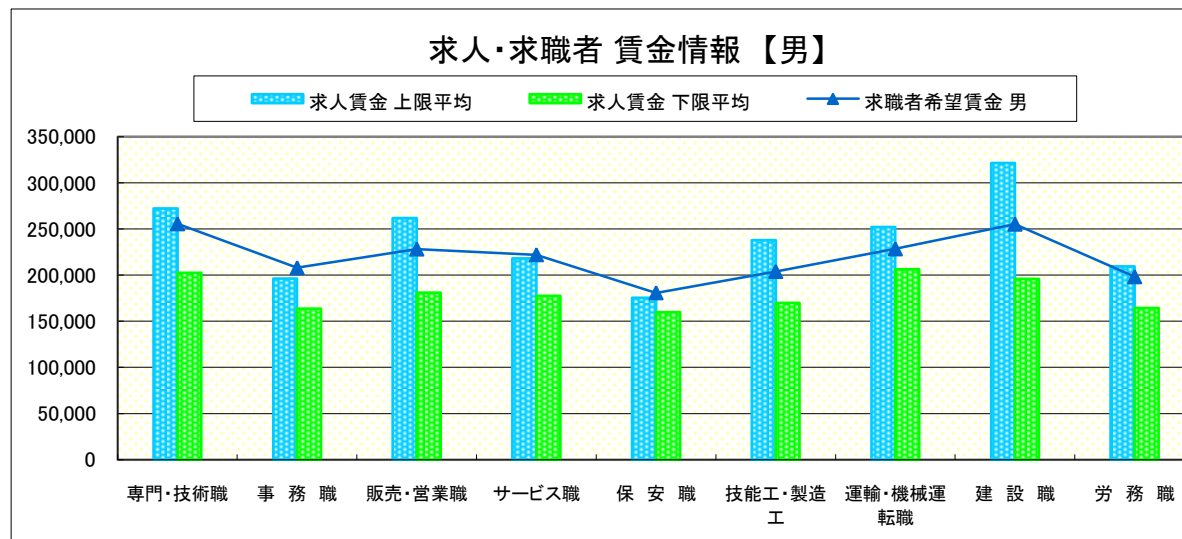
求人賃金・求職者希望賃金情報(常用)

(単位:円)

		求人賃金		求職者希望賃金	
		上限平均	下限平均	男	女
職業別	専門・技術職	272,318	202,672	255,684	194,080
	事務職	196,143	163,510	207,927	174,126
	販売・営業職	261,869	181,043	228,340	188,191
	サービス職	218,023	177,698	222,116	175,544
	保安職	175,357	159,975	180,834	-
	技能工・製造工	237,989	169,856	203,934	164,841
	運輸・機械運転職	252,177	206,180	228,511	-
	建設職	321,704	196,097	255,294	200,000
	労務職	209,312	164,248	198,249	165,228
	合計	243,037	183,355	217,113	175,039

\* 求人賃金・求職者希望賃金は、ハローワークシステム(職業紹介)新規求人・新規求職から抽出。

\* 求人賃金については、男女不問である。



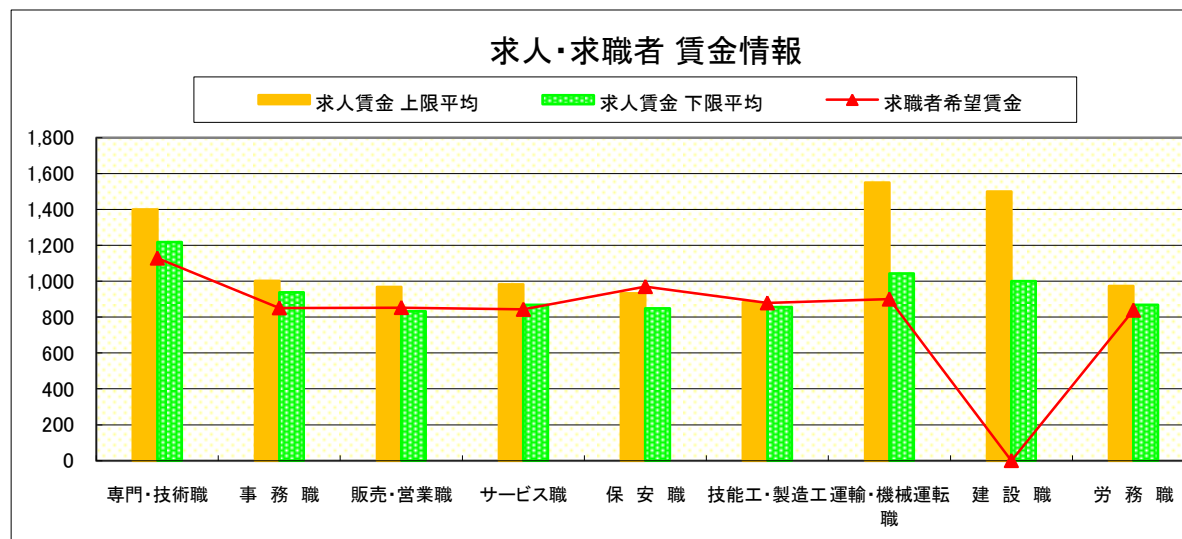
# 求人・求職者 賃金情報(パートタイム)【3月】

県央3地区 《宇都宮・那須烏山》

求人賃金・求職者希望賃金情報(常用)

(単位:円)

	職業別	求人賃金		求職者希望賃金
		上限平均	下限平均	
	専門・技術職	1,400	1,219	1,129
	事務職	1,003	938	852
	販売・営業職	969	834	853
	サービス職	983	868	843
	保安職	932	848	970
	技能工・製造工	884	856	879
	運輸・機械運転職	1,550	1,044	900
	建設職	1,500	1,000	-
	労務職	973	869	838
	合計	1,054	937	890



\* 求人賃金・求職者希望賃金は、ハローワークシステム(職業紹介)新規求人・新規求職から抽出。



# 求人・求職者 賃金情報(フルタイム) 【3月】

県南1地区 《小山・栃木》

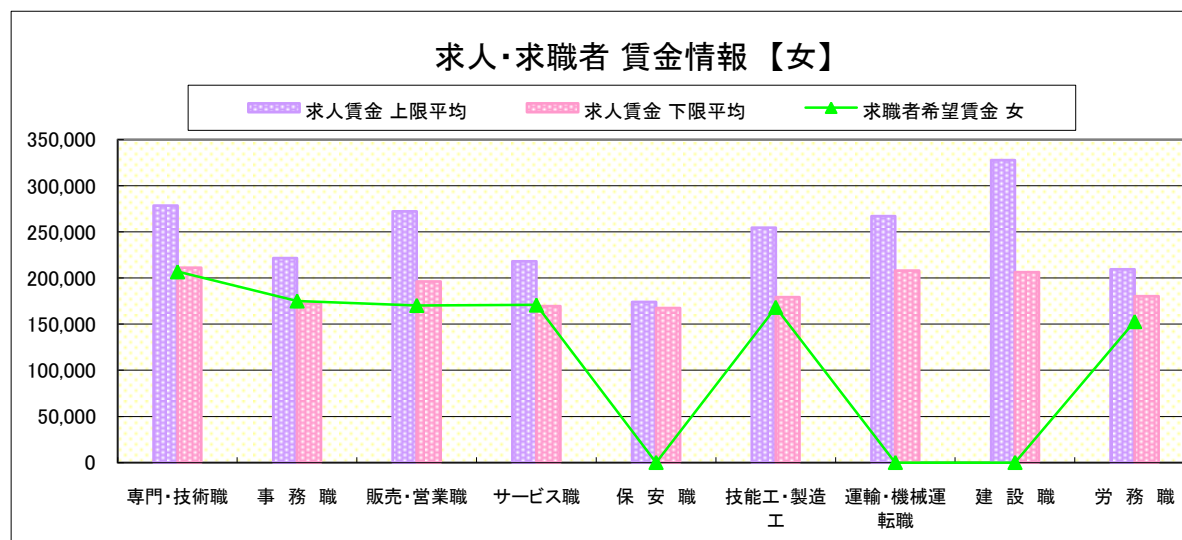
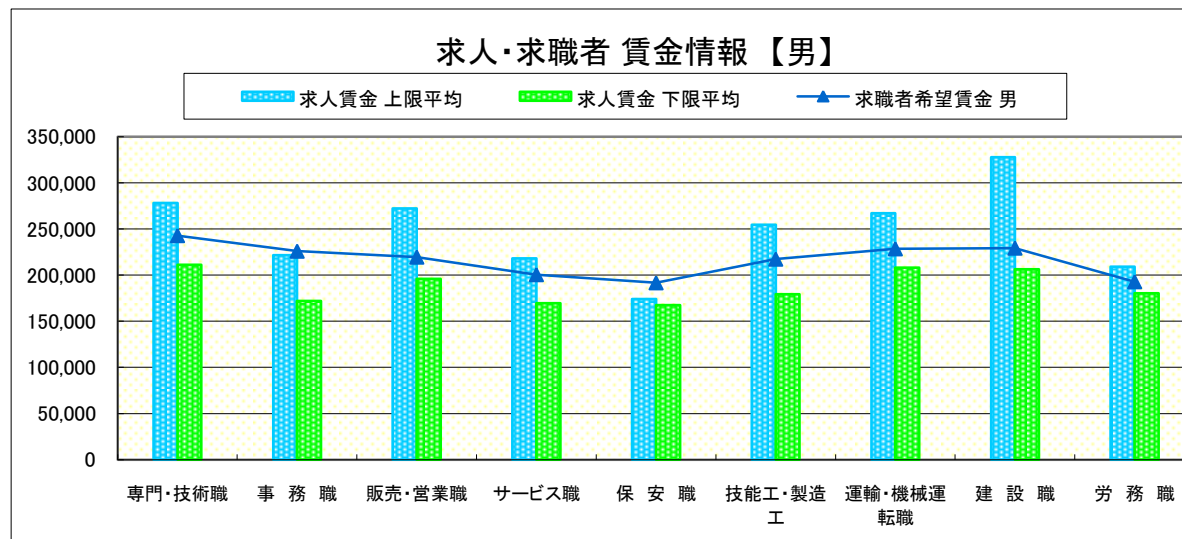
求人賃金・求職者希望賃金情報(常用)

(単位:円)

		求人賃金		求職者希望賃金	
		上限平均	下限平均	男	女
職業別	専門・技術職	278,354	211,039	242,947	206,875
	事務職	221,569	172,162	226,004	175,197
	販売・営業職	272,400	196,092	219,578	170,381
	サービス職	218,155	169,498	200,500	170,792
	保安職	173,958	167,619	191,667	-
	技能工・製造工	254,476	179,411	217,364	168,323
	運輸・機械運転職	266,985	207,955	228,607	-
	建設職	327,808	206,467	229,334	-
	労務職	209,291	180,369	192,822	152,818
	合計	256,223	190,335	219,989	178,238

\* 求人賃金・求職者希望賃金は、ハローワークシステム(職業紹介)新規求人・新規求職から抽出。

\* 求人賃金については、男女不問である。



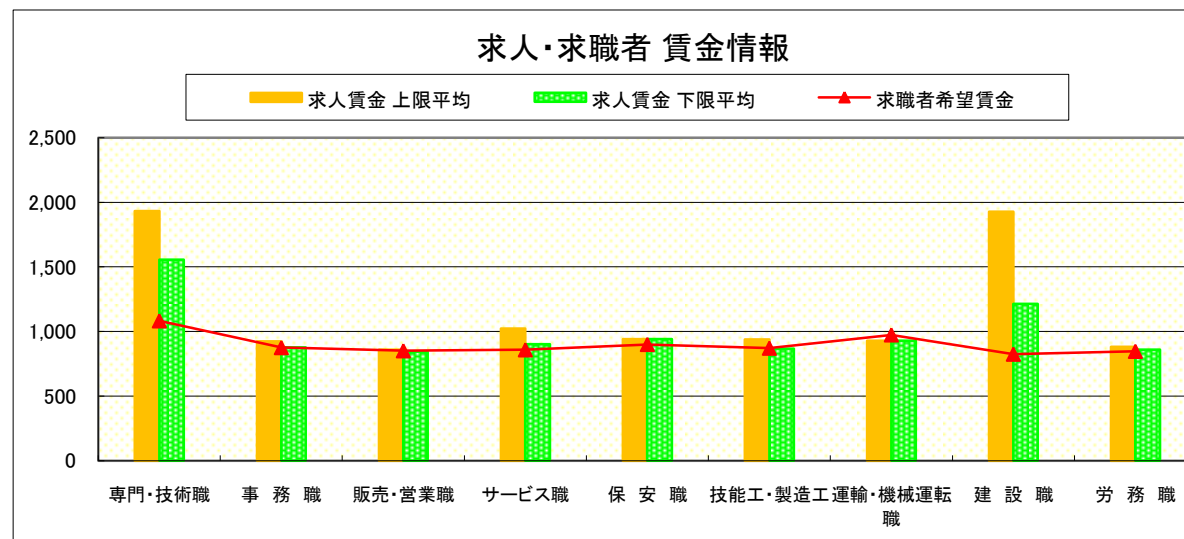
# 求人・求職者 賃金情報(パートタイム)【3月】

県南1地区 《小山・栃木》

求人賃金・求職者希望賃金情報(常用)

(単位:円)

職業別	職業	求人賃金		求職者希望賃金
		上限平均	下限平均	
職業別	専門・技術職	1,934	1,555	1,082
	事務職	923	876	876
	販売・営業職	859	844	851
	サービス職	1,024	902	859
	保安職	940	940	900
	技能工・製造工	940	867	871
	運輸・機械運転職	929	929	974
	建設職	1,929	1,214	825
	労務職	883	858	847
	合計		1,278	1,095



\* 求人賃金・求職者希望賃金は、ハローワークシステム(職業紹介)新規求人・新規求職から抽出。

# 求人・求職者 賃金情報(フルタイム) 【3月】

県南2地区 《足利・佐野》

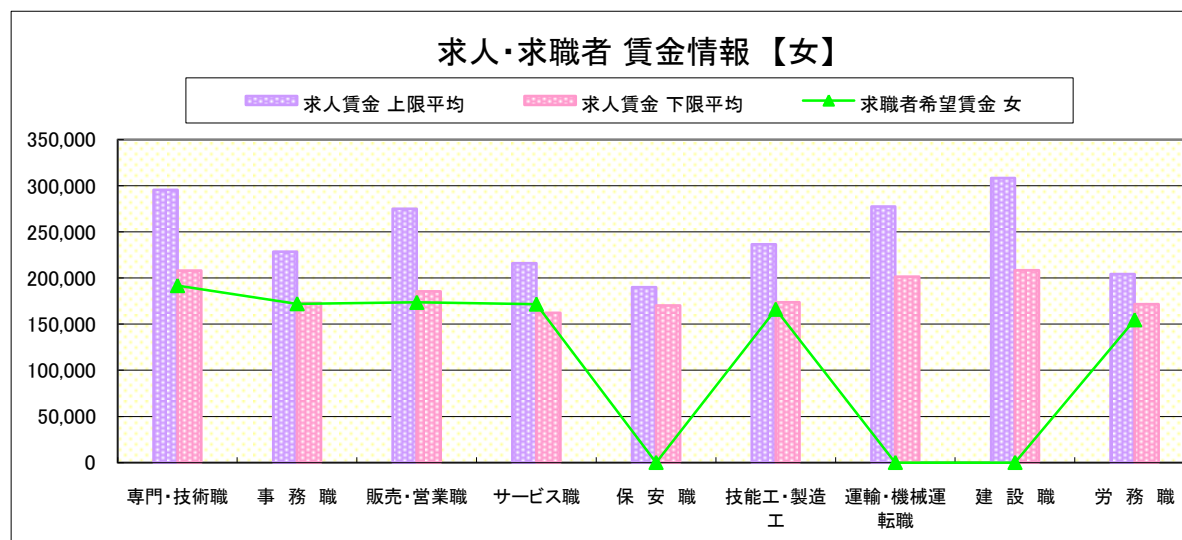
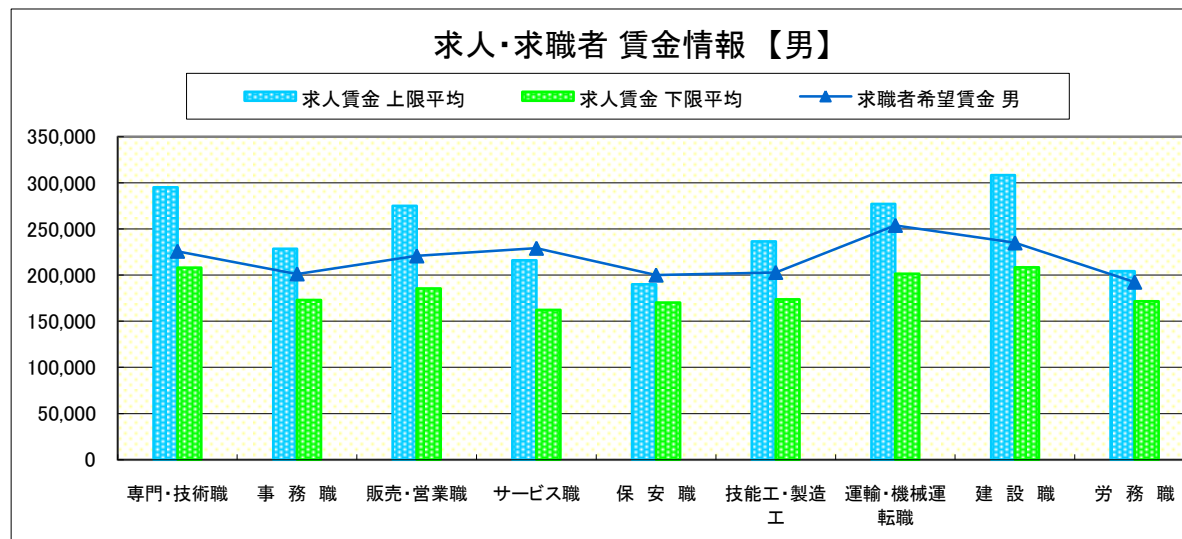
求人賃金・求職者希望賃金情報(常用)

(単位:円)

		求人賃金		求職者希望賃金	
		上限平均	下限平均	男	女
職業別	専門・技術職	295,315	208,211	225,909	191,750
	事務職	228,463	173,101	201,306	172,133
	販売・営業職	274,978	185,452	220,834	173,572
	サービス職	216,094	162,237	229,171	171,667
	保安職	189,925	170,217	200,000	-
	技能工・製造工	236,391	173,778	202,934	166,097
	運輸・機械運転職	277,277	201,582	254,041	-
	建設職	308,416	208,324	235,000	-
	労務職	204,364	171,654	192,316	154,659
	合計	251,899	184,330	213,695	173,749

\* 求人賃金・求職者希望賃金は、ハローワークシステム(職業紹介)新規求人・新規求職から抽出。

\* 求人賃金については、男女不問である。



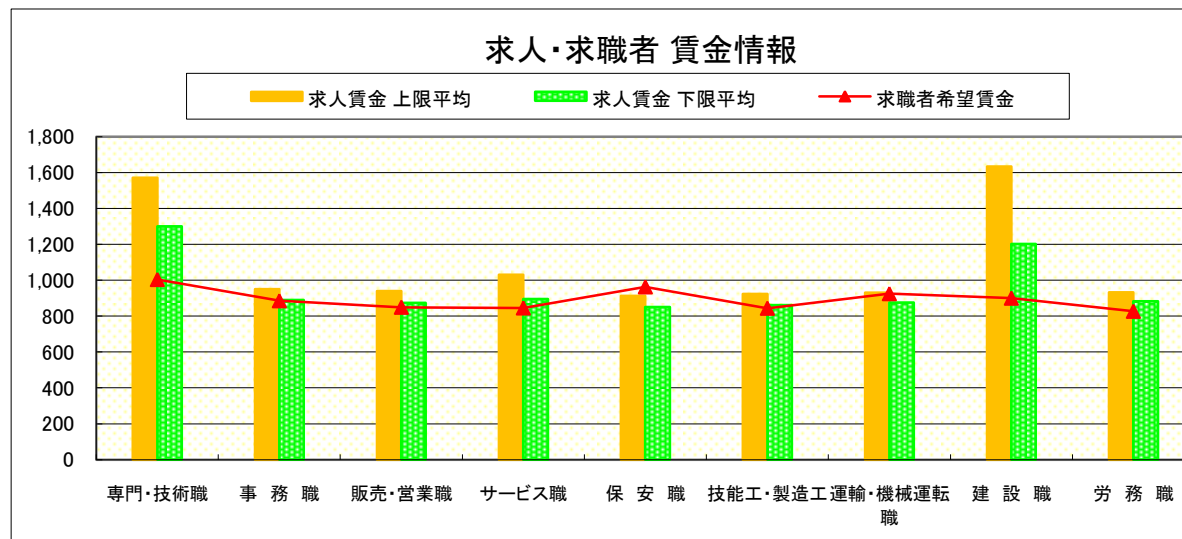
# 求人・求職者 賃金情報(パートタイム)【3月】

県南2地区 《足利・佐野》

求人賃金・求職者希望賃金情報(常用)

(単位:円)

	求人賃金	求職者希望賃金		
		上限平均	下限平均	
職業別	専門・技術職	1,572	1,301	1,004
	事務職	951	890	886
	販売・営業職	940	873	850
	サービス職	1,031	895	846
	保安職	913	850	963
	技能工・製造工	923	862	844
	運輸・機械運転職	931	876	925
	建設職	1,635	1,202	900
	労務職	933	882	827
	合計	1,058	945	865



\* 求人賃金・求職者希望賃金は、ハローワークシステム(職業紹介)新規求人・新規求職から抽出。

# 求人・求職者 賃金情報(フルタイム) 【3月】

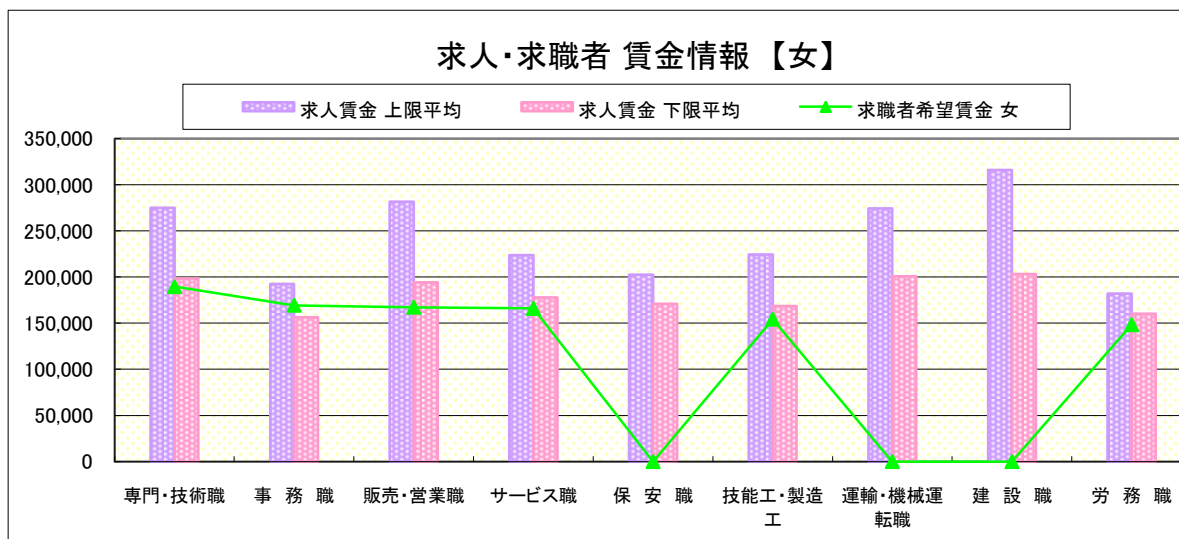
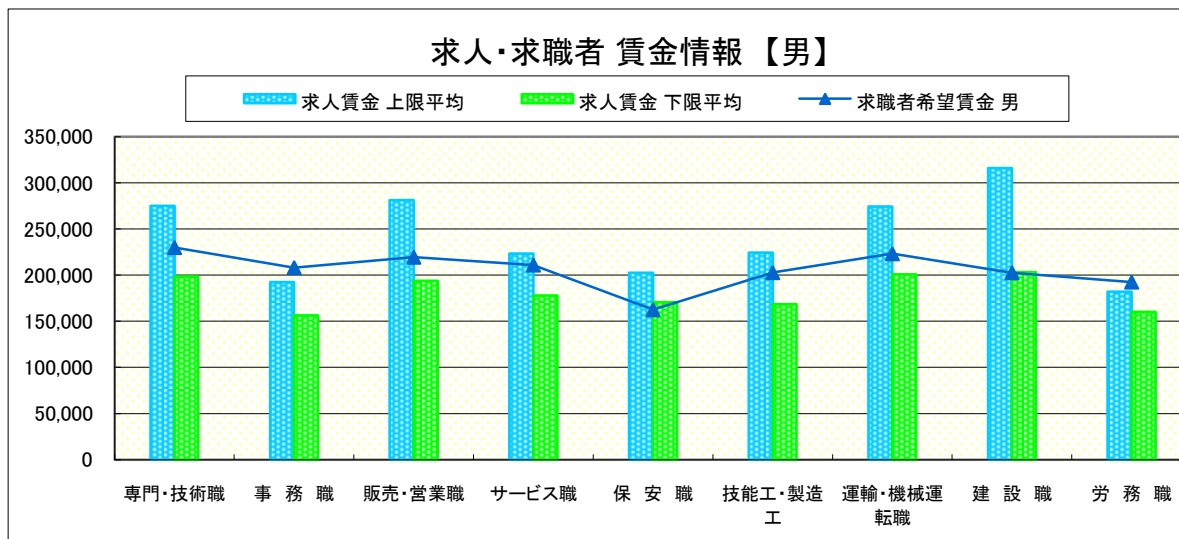
県 北 《大田原・矢板・黒磯》

求人賃金・求職者希望賃金情報(常用) (単位:円)

職業別		求人賃金		求職者希望賃金	
		上限平均	下限平均	男	女
職 業 別	専門・技術職	274,967	198,355	230,019	189,570
	事務職	192,311	156,468	208,237	169,352
	販売・営業職	281,447	194,003	219,484	167,262
	サービス職	223,522	177,845	210,995	165,906
	保安職	202,427	170,760	162,500	-
	技能工・製造工	224,241	168,517	202,731	154,311
	運輸・機械運転職	274,394	200,712	223,262	-
	建設職	315,852	203,222	202,662	-
	労務職	182,172	160,242	192,550	148,333
	合計	242,820	181,993	208,985	169,743

\* 求人賃金・求職者希望賃金は、ハローワークシステム(職業紹介)新規求人・新規求職から抽出。

\* 求人賃金については、男女不問である。

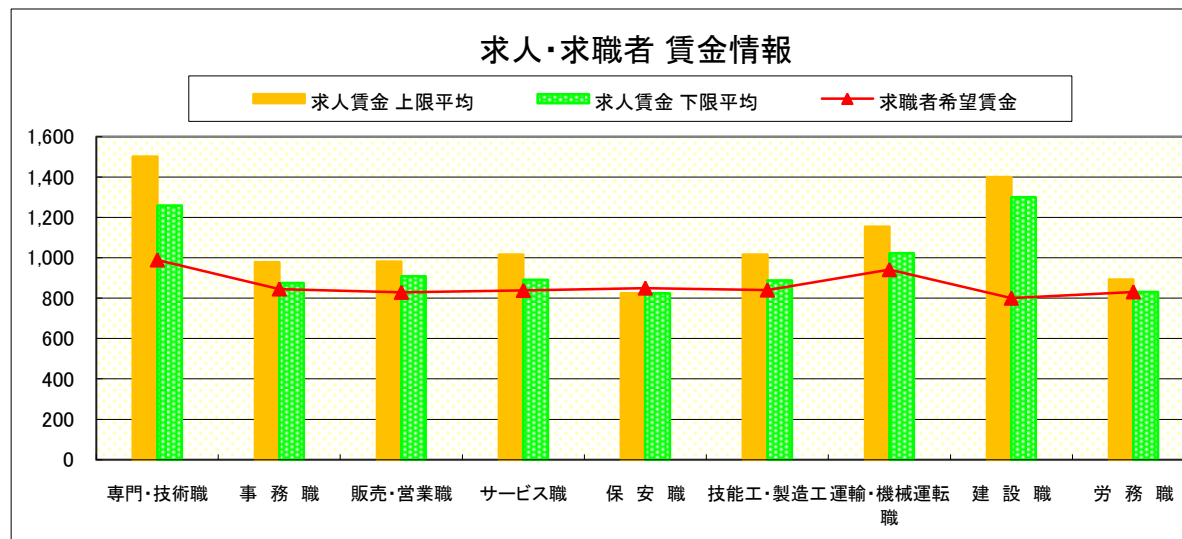


# 求人・求職者 賃金情報(パートタイム)【3月】

県 北 《大田原・矢板・黒磯》

求人賃金・求職者希望賃金情報(常用) (単位:円)

職業別	職業	求人賃金		求職者希望賃金
		上限平均	下限平均	
職業別	専門・技術職	1,501	1,258	990
	事務職	978	876	846
	販売・営業職	982	909	829
	サービス職	1,017	892	838
	保安職	825	825	850
	技能工・製造工	1,016	887	840
	運輸・機械運転職	1,154	1,023	942
	建設職	1,400	1,300	800
	労務職	893	831	831
	合計		1,051	933



\* 求人賃金・求職者希望賃金は、ハローワークシステム(職業紹介)新規求人・新規求職から抽出。

# 求人・求職者 賃金情報(フルタイム) 【3月】

県 央

《宇都宮・那須烏山・鹿沼・真岡・日光》

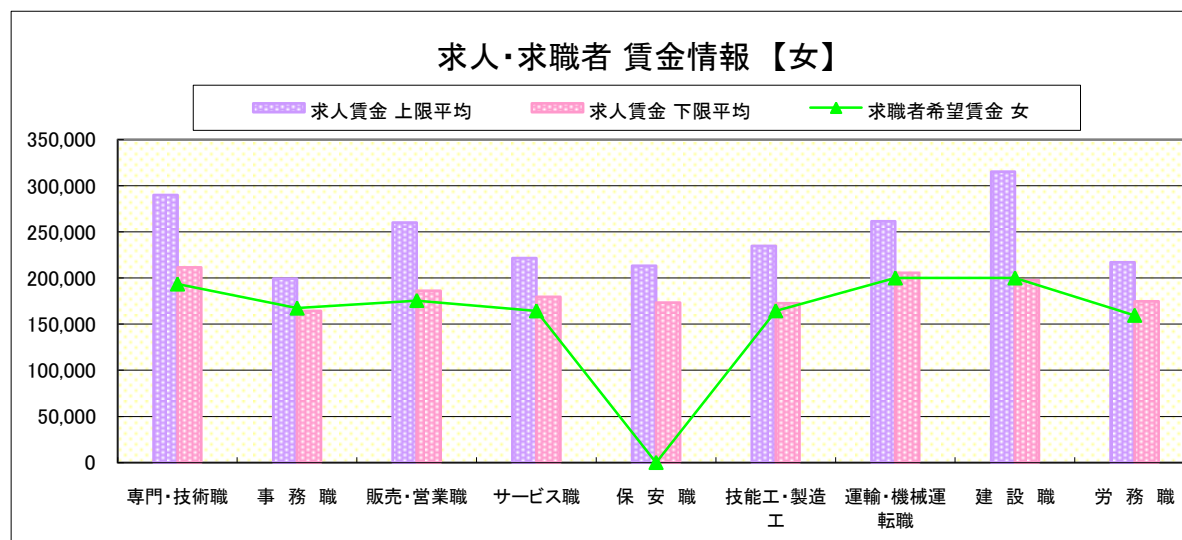
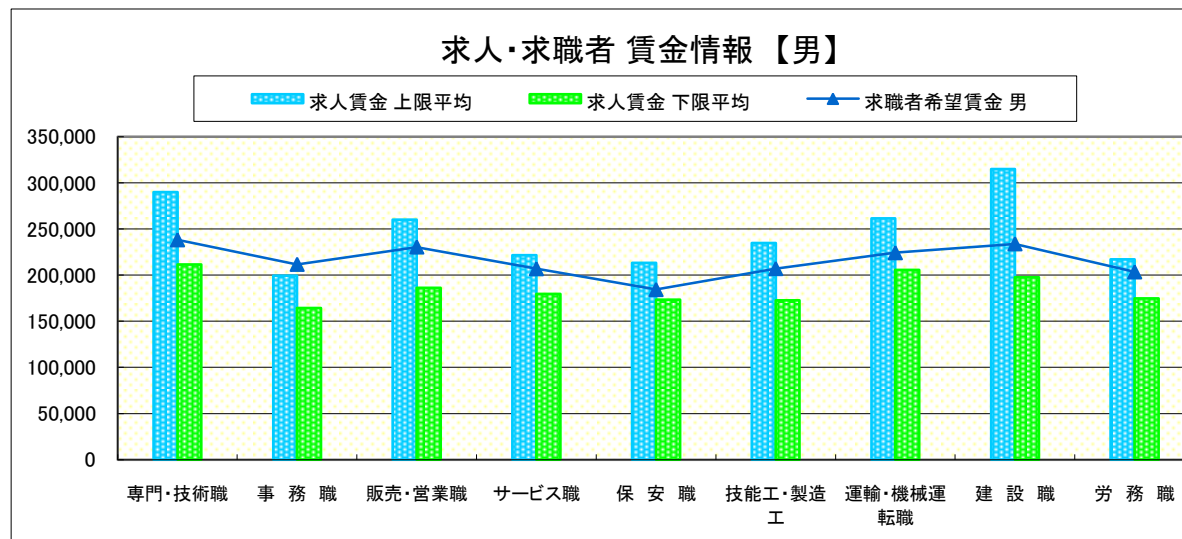
## 求人賃金・求職者希望賃金情報(常用)

(単位:円)

職業別	職種	求人賃金		求職者希望賃金	
		上限平均	下限平均	男	女
職 業 別	専門・技術職	289,895	211,420	238,242	193,417
	事務職	199,479	164,362	211,664	167,328
	販売・営業職	260,139	186,312	230,451	175,562
	サービス職	221,555	179,719	206,894	164,339
	保安職	213,219	173,275	184,333	-
	技能工・製造工	234,838	172,554	207,069	164,433
	運輸・機械運転職	261,511	205,746	224,238	200,000
	建設職	315,129	197,738	233,901	200,000
	労務職	217,158	174,643	203,490	159,529
	合 計		247,510	186,915	215,840

\* 求人賃金・求職者希望賃金は、ハローワークシステム(職業紹介)新規求人・新規求職から抽出。

\* 求人賃金については、男女不問である。



# 求人・求職者 賃金情報(パートタイム)【3月】

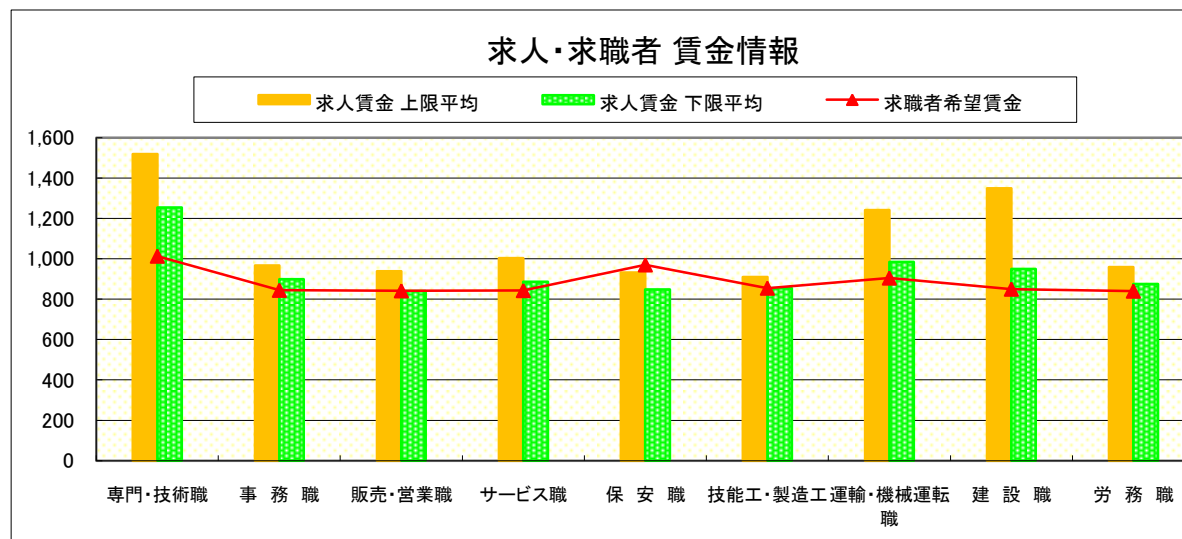
県 央

《宇都宮・那須烏山・鹿沼・真岡・日光》

求人賃金・求職者希望賃金情報(常用)

(単位:円)

職業別	求人賃金	求人賃金		求職者希望賃金
		上限平均	下限平均	
専門・技術職	1,520	1,255	1,013	
事務職	968	899	844	
販売・営業職	939	840	842	
サービス職	1,004	886	843	
保安職	932	848	970	
技能工・製造工	910	855	855	
運輸・機械運転職	1,242	984	905	
建設職	1,350	950	850	
労務職	959	875	840	
合計	1,063	938	866	



\* 求人賃金・求職者希望賃金は、ハローワークシステム(職業紹介)新規求人・新規求職から抽出。



# 求人・求職者 賃金情報(フルタイム) 【3月】

県 南

《栃木・佐野・足利・小山》

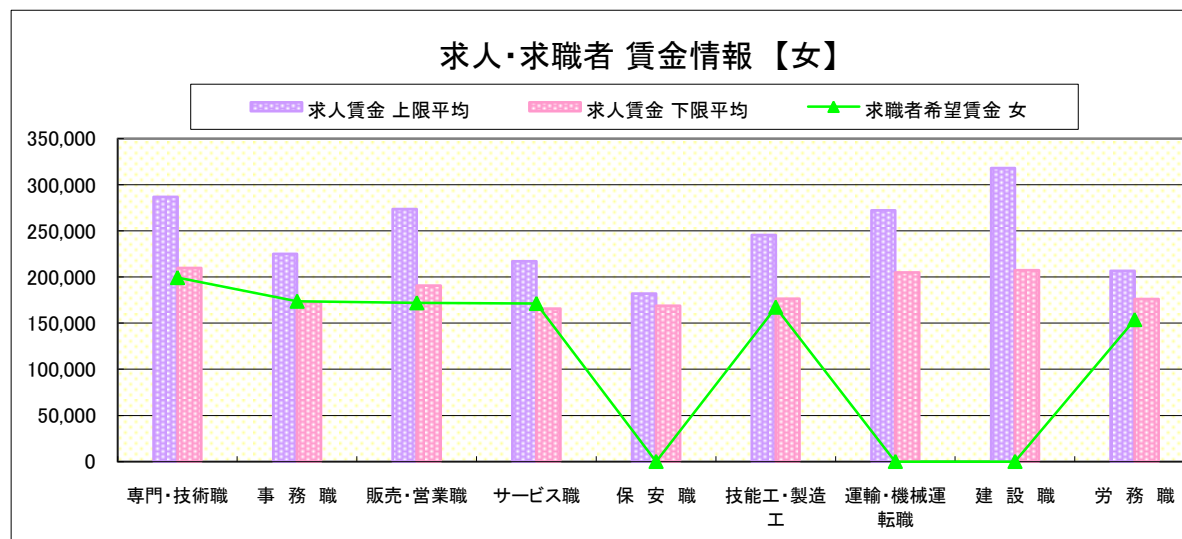
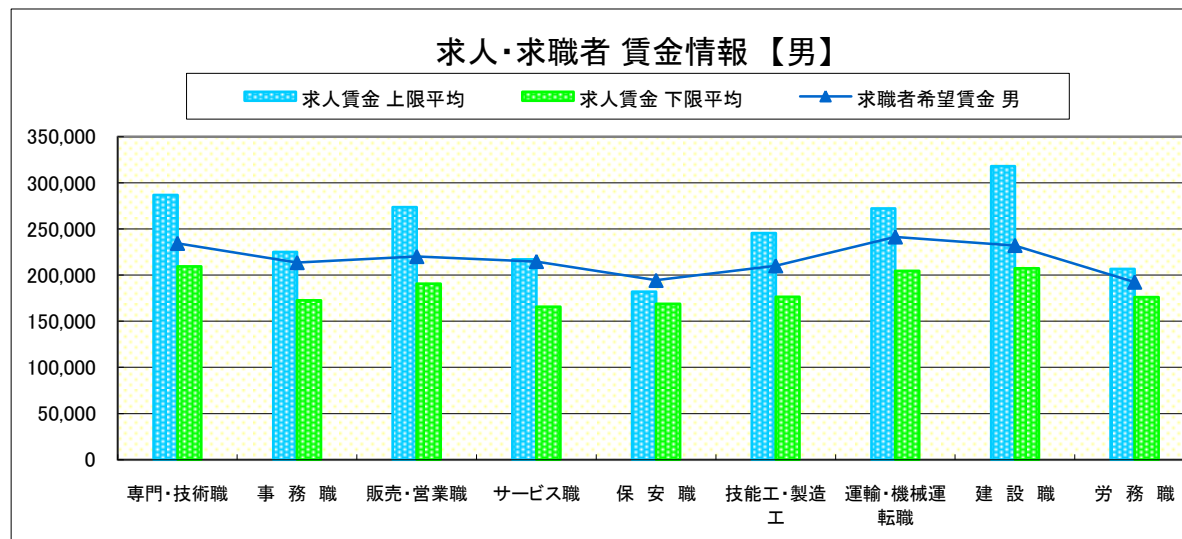
求人賃金・求職者希望賃金情報(常用)

(単位:円)

職業別		求人賃金		求職者希望賃金	
		上限平均	下限平均	男	女
職 業 別	専門・技術職	286,834	209,625	234,428	199,313
	事務職	225,016	172,631	213,655	173,665
	販売・営業職	273,689	190,772	220,206	171,976
	サービス職	217,124	165,868	214,836	171,229
	保安職	181,942	168,918	194,444	-
	技能工・製造工	245,433	176,595	210,149	167,210
	運輸・機械運転職	272,131	204,769	241,324	-
	建設職	318,112	207,395	232,167	-
	労務職	206,827	176,011	192,569	153,738
	合計	254,061	187,332	216,842	175,993

\* 求人賃金・求職者希望賃金は、ハローワークシステム(職業紹介)新規求人・新規求職から抽出。

\* 求人賃金については、男女不問である。



# 求人・求職者 賃金情報(パートタイム)【3月】

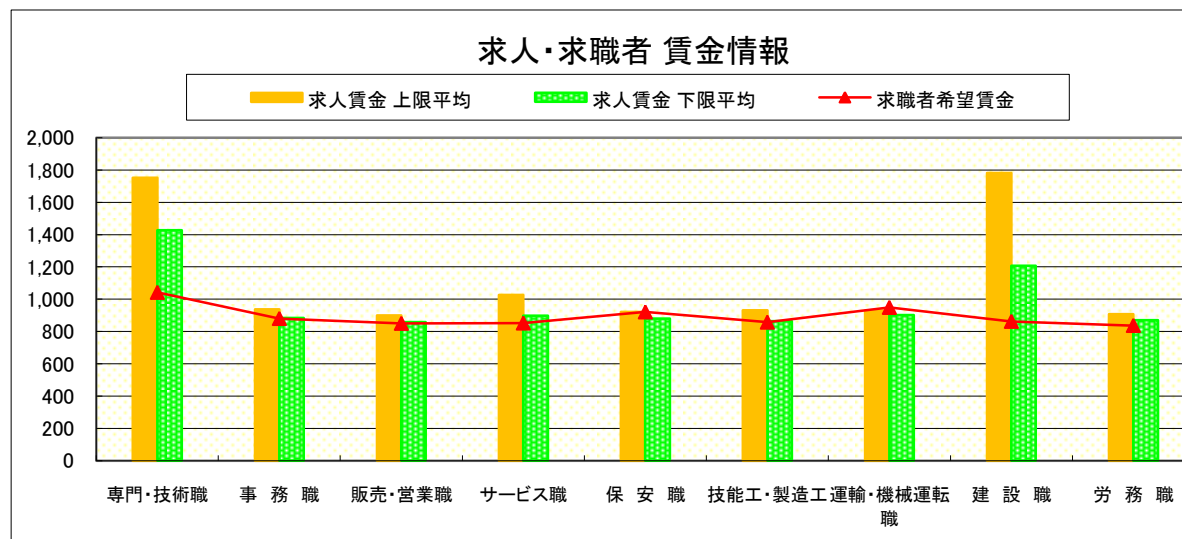
県 南

《栃木・佐野・足利・小山》

求人賃金・求職者希望賃金情報(常用)

(単位:円)

職業別	職種	求人賃金		求職者希望賃金
		上限平均	下限平均	
職業別	専門・技術職	1,753	1,428	1,043
	事務職	937	883	881
	販売・営業職	899	858	850
	サービス職	1,027	898	852
	保安職	922	880	921
	技能工・製造工	931	864	858
	運輸・機械運転職	930	902	949
	建設職	1,782	1,208	863
	労務職	908	870	837
	合計		1,168	1,020



\* 求人賃金・求職者希望賃金は、ハローワークシステム(職業紹介)新規求人・新規求職から抽出。

# 求人・求職者 賃金情報(フルタイム) 【3月】

宇 都 宮

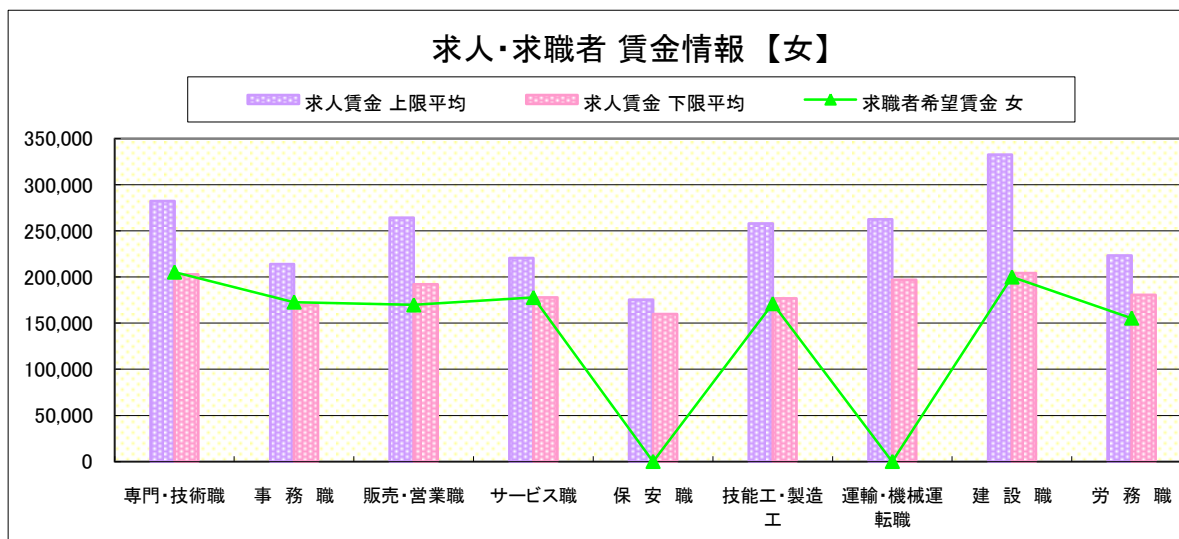
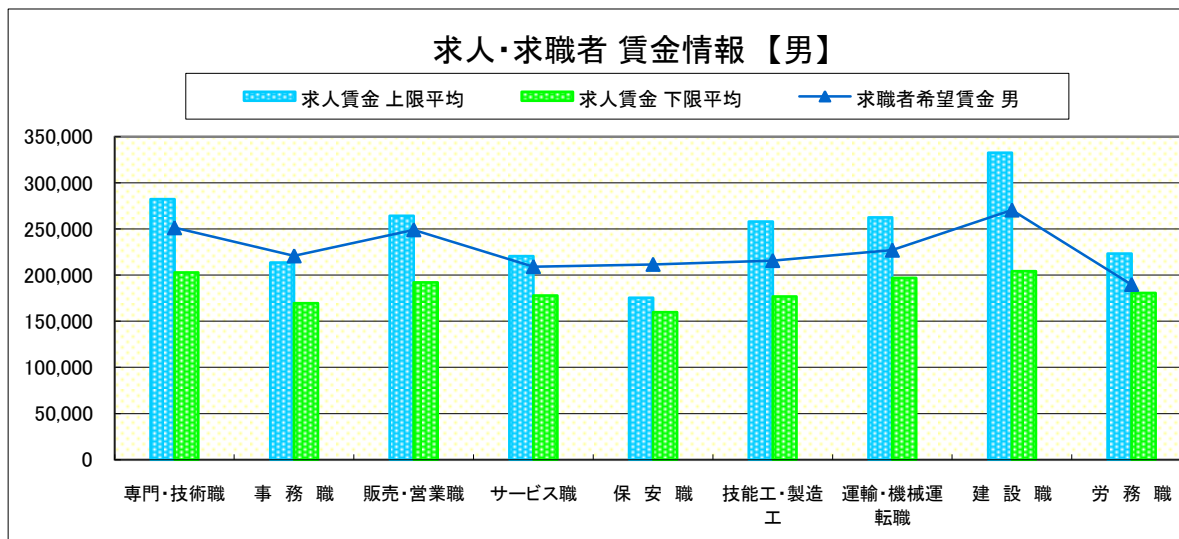
## 求人賃金・求職者希望賃金情報(常用)

(単位:円)

	職業別	求人賃金		求職者希望賃金	
		上限平均	下限平均	男	女
	専門・技術職	282,336	202,790	251,368	205,303
	事務職	213,807	169,653	220,854	172,796
	販売・営業職	264,404	191,965	249,180	169,714
	サービス職	220,621	177,869	209,231	177,755
	保安職	175,357	159,975	211,667	-
	技能工・製造工	258,186	176,711	215,785	171,111
	運輸・機械運転職	262,665	196,859	227,021	-
	建設職	332,537	204,293	270,588	200,000
	労務職	223,324	180,695	189,831	155,455
	合計	255,111	188,069	225,308	177,099

\* 求人賃金・求職者希望賃金は、ハローワークシステム(職業紹介)新規求人・新規求職から抽出。

\* 求人賃金については、男女不問である。



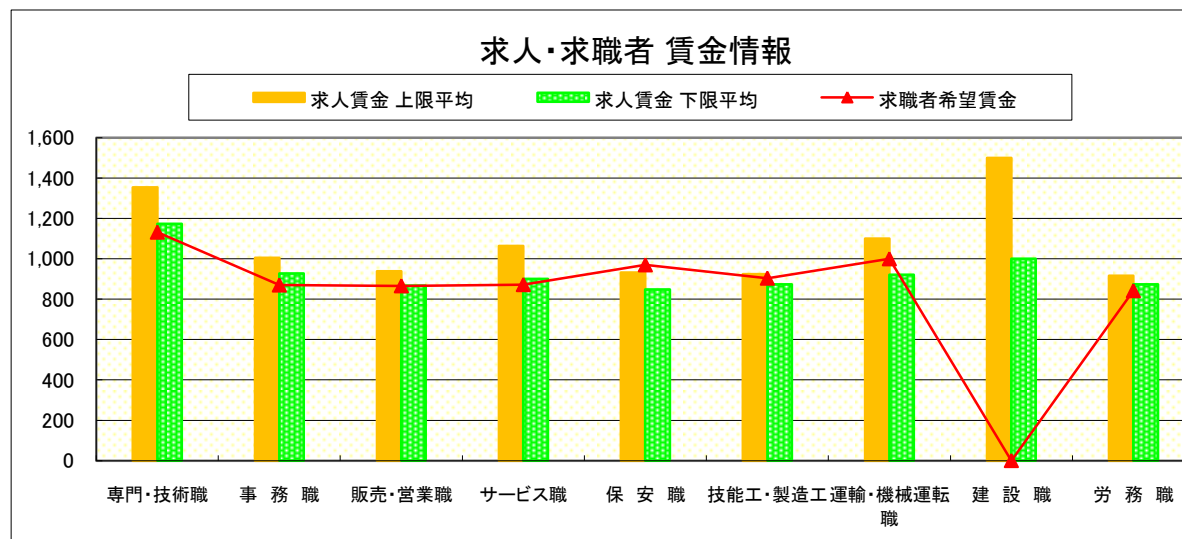
# 求人・求職者 賃金情報(パートタイム)【3月】

宇 都 宮

求人賃金・求職者希望賃金情報(常用)

(単位:円)

	職業別	求人賃金		求職者希望賃金
		上限平均	下限平均	
	専門・技術職	1,354	1,173	1,132
	事務職	1,005	928	870
	販売・営業職	938	867	866
	サービス職	1,064	900	872
	保安職	932	848	970
	技能工・製造工	924	873	904
	運輸・機械運転職	1,100	921	1,000
	建設職	1,500	1,000	-
	労務職	916	874	842
	合計	1,070	948	915



\* 求人賃金・求職者希望賃金は、ハローワークシステム(職業紹介)新規求人・新規求職から抽出。

# 求人・求職者 賃金情報(フルタイム) 【3月】

那須烏山

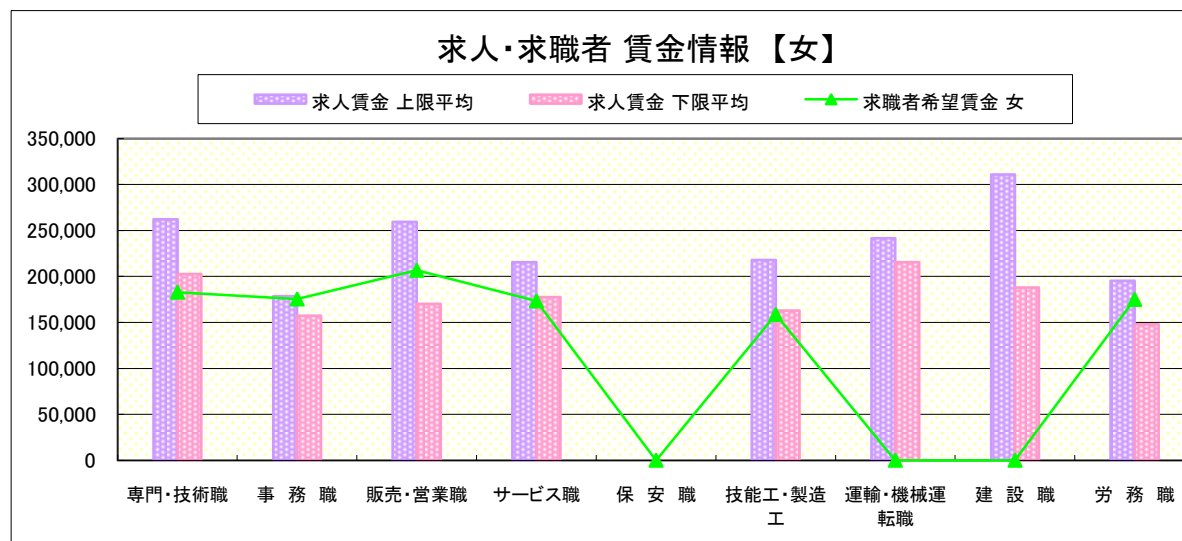
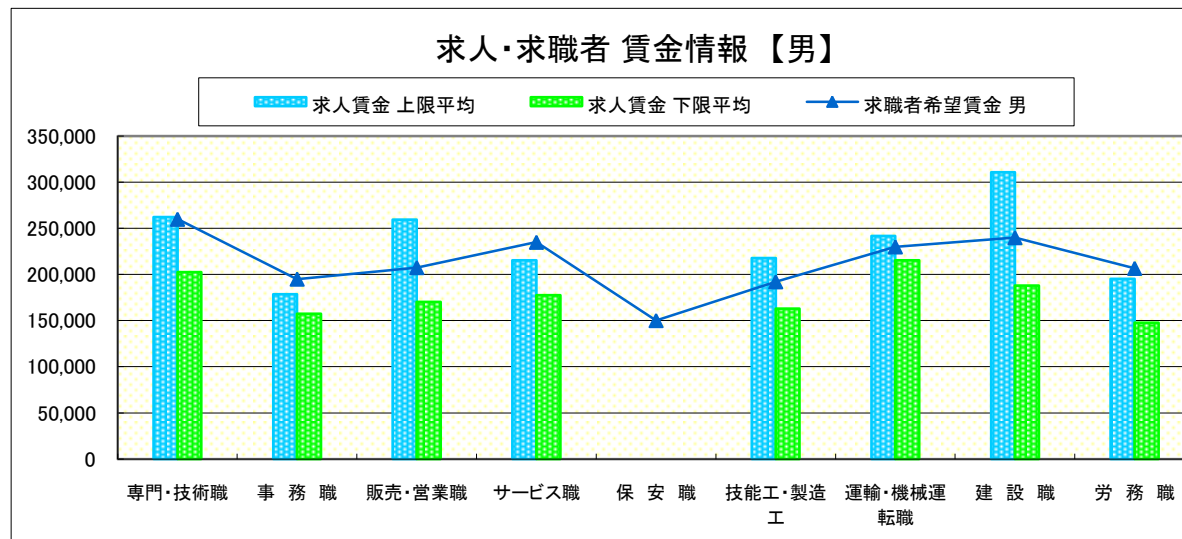
## 求人賃金・求職者希望賃金情報(常用)

(単位:円)

	職種	求人賃金		求職者希望賃金	
		上限平均	下限平均	男	女
	専門・技術職	262,300	202,553	260,000	182,857
	事務職	178,478	157,367	195,000	175,455
	販売・営業職	259,333	170,120	207,500	206,667
	サービス職	215,425	177,527	235,000	173,333
	保安職	-	-	150,000	-
	技能工・製造工	217,792	163,000	192,083	158,571
	運輸・機械運転職	241,688	215,500	230,000	-
	建設職	310,871	187,900	240,000	-
	労務職	195,300	147,800	206,667	175,000
	合計	230,962	178,640	208,919	172,979

\* 求人賃金・求職者希望賃金は、ハローワークシステム(職業紹介)新規求人・新規求職から抽出。

\* 求人賃金については、男女不問である。



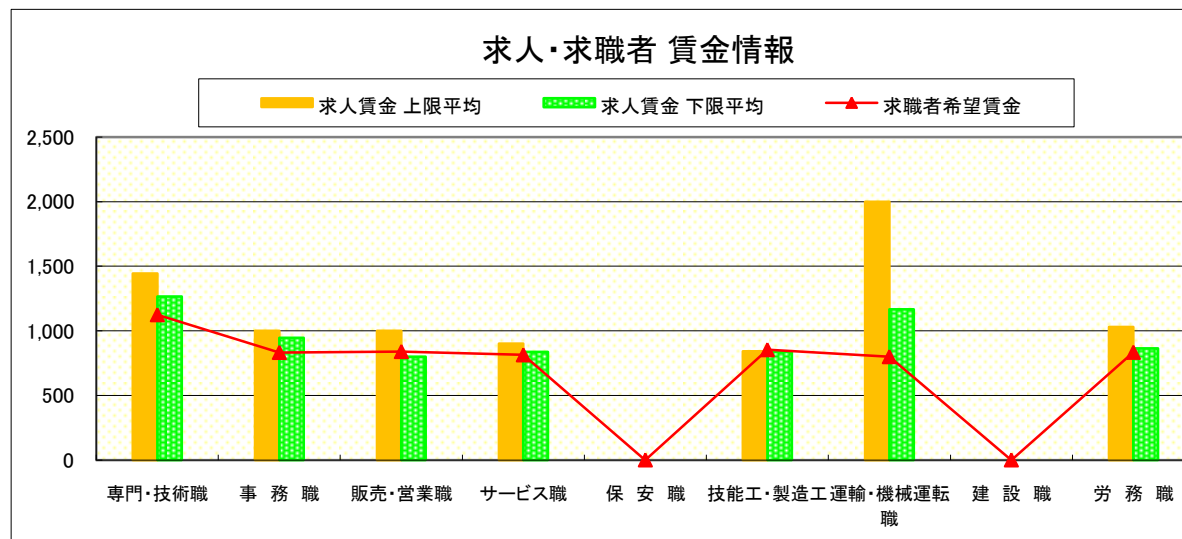
# 求人・求職者 賃金情報(パートタイム)【3月】

那 須 烏 山

求人賃金・求職者希望賃金情報(常用)

(単位:円)

		求人賃金		求職者希望賃金
		上限平均	下限平均	
職 業 別	専門・技術職	1,445	1,265	1,125
	事務職	1,000	947	833
	販売・営業職	1,000	800	840
	サービス職	901	836	814
	保安職	-	-	-
	技能工・製造工	843	838	854
	運輸・機械運転職	2,000	1,166	800
	建設職	-	-	-
	労務職	1,030	863	834
	合計	1,037	926	864



\* 求人賃金・求職者希望賃金は、ハローワークシステム(職業紹介)新規求人・新規求職から抽出。

# 求人・求職者 賃金情報(フルタイム) 【3月】

鹿 沼

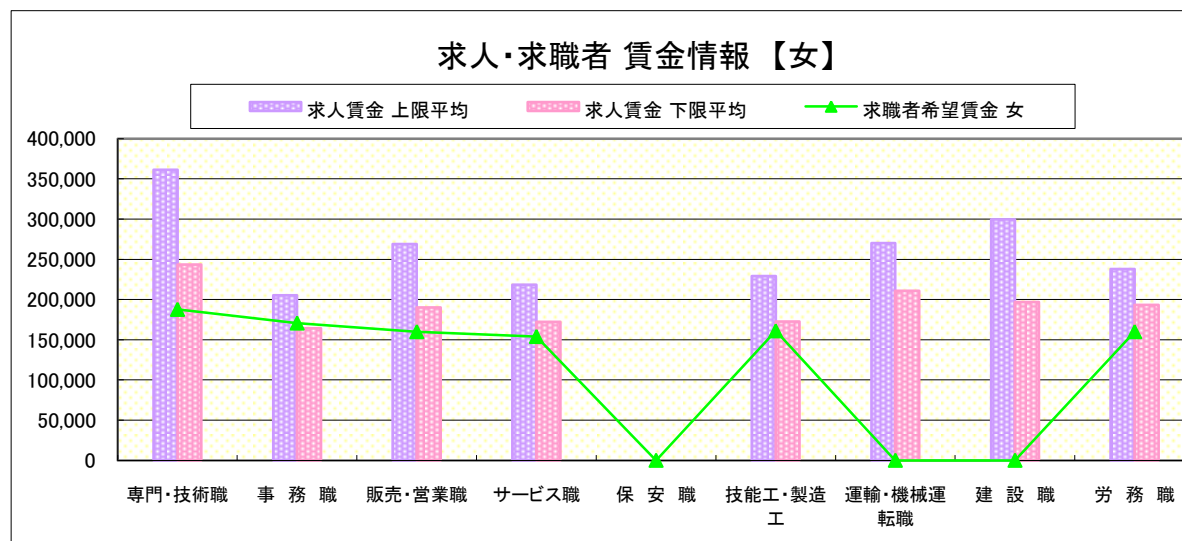
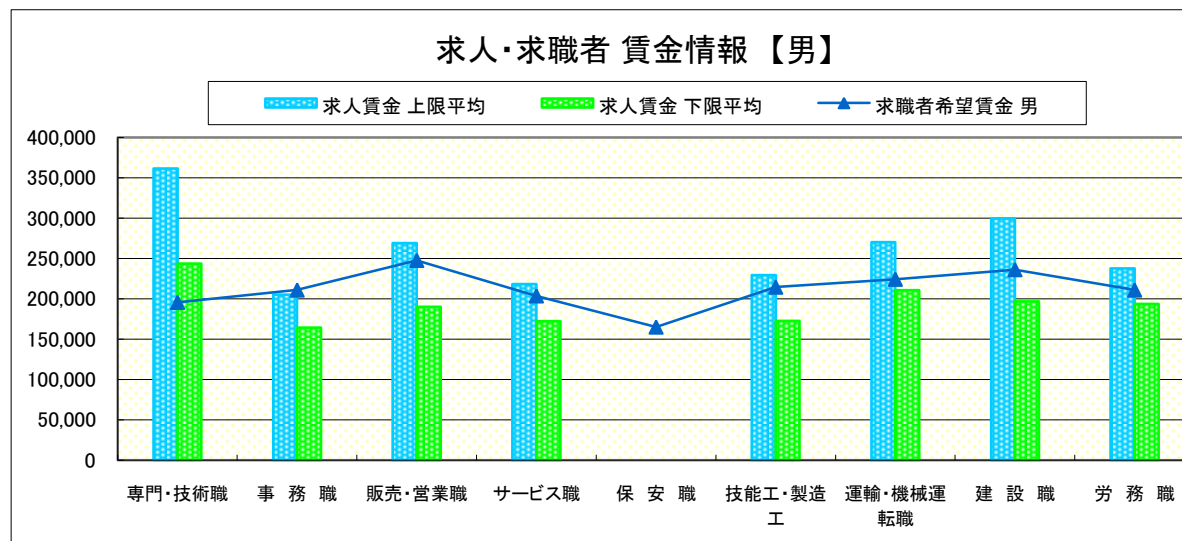
## 求人賃金・求職者希望賃金情報(常用)

(単位:円)

	職業別	求人賃金		求職者希望賃金	
		上限平均	下限平均	男	女
	専門・技術職	361,442	243,569	195,556	187,727
	事務職	205,186	164,162	210,833	170,714
	販売・営業職	269,015	189,974	247,500	160,000
	サービス職	218,312	172,154	203,571	154,000
	保安職	-	-	165,000	-
	技能工・製造工	229,088	172,509	214,400	161,053
	運輸・機械運転職	270,050	210,780	224,167	-
	建設職	299,553	196,829	236,000	-
	労務職	237,754	193,492	210,833	160,000
	合計	265,809	194,431	216,074	169,252

\* 求人賃金・求職者希望賃金は、ハローワークシステム(職業紹介)新規求人・新規求職から抽出。

\* 求人賃金については、男女不問である。



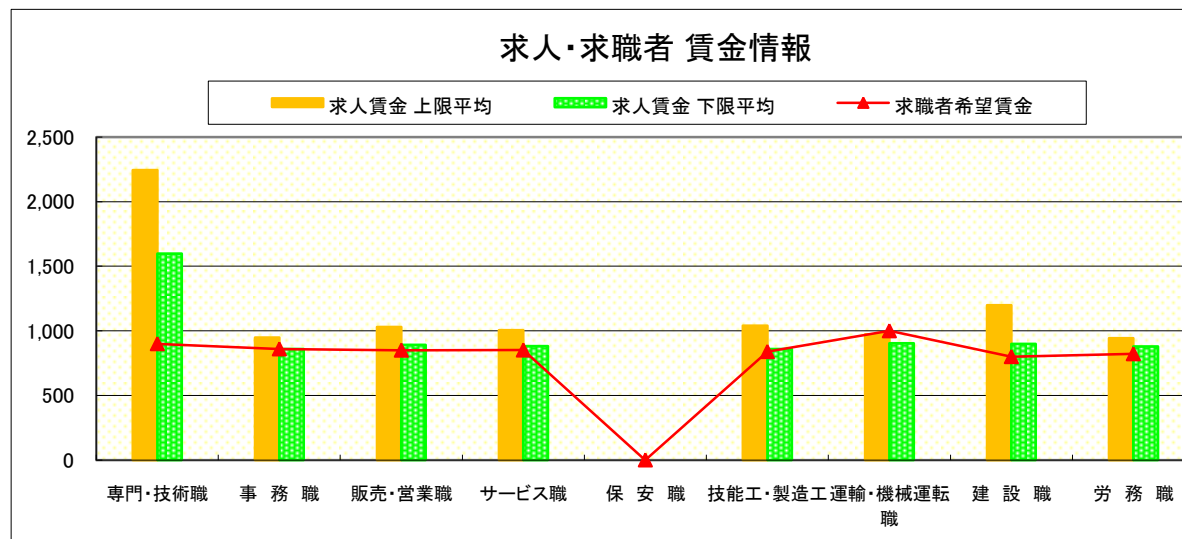
# 求人・求職者 賃金情報(パートタイム)【3月】

鹿 沼

## 求人賃金・求職者希望賃金情報(常用)

(単位:円)

	求人賃金	求職者希望賃金		
		上限平均	下限平均	
職 業 別	専門・技術職	2,245	1,599	900
	事務職	948	858	860
	販売・営業職	1,029	892	850
	サービス職	1,006	882	851
	保安職	-	-	-
	技能工・製造工	1,039	860	839
	運輸・機械運転職	972	905	1,000
	建設職	1,200	900	800
	労務職	943	879	822
	合計	1,208	1,001	845



\* 求人賃金・求職者希望賃金は、ハローワークシステム(職業紹介)新規求人・新規求職から抽出。



# 求人・求職者 賃金情報(フルタイム) 【3月】

栃 木

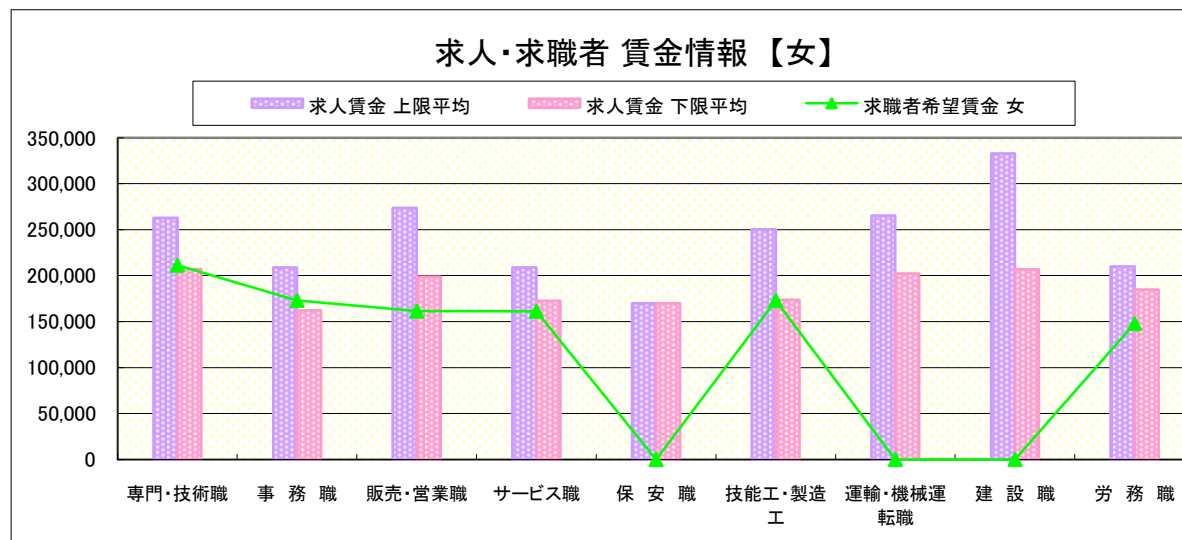
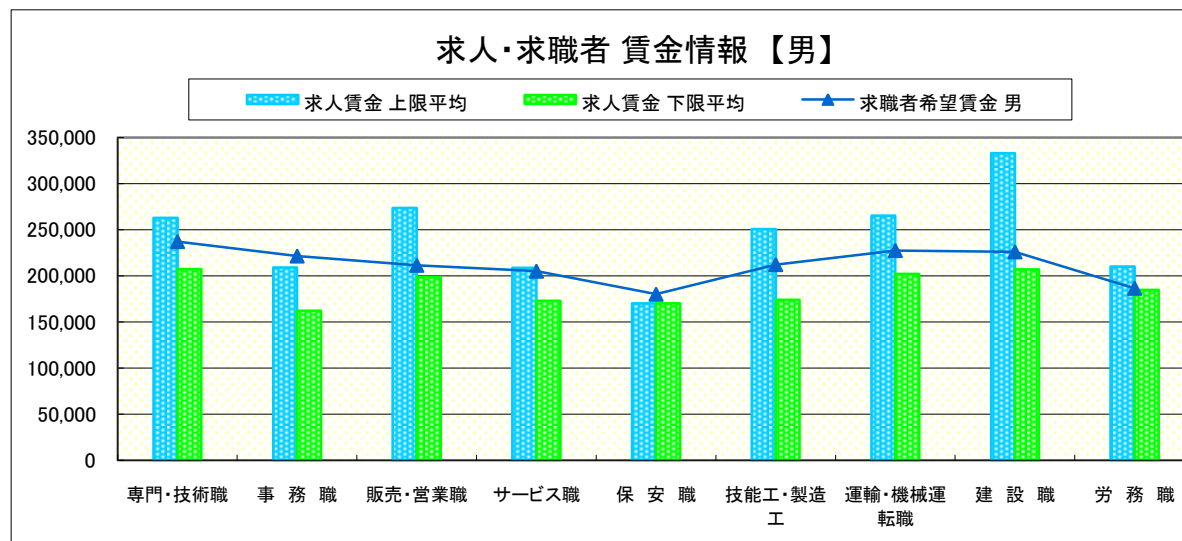
## 求人賃金・求職者希望賃金情報(常用)

(単位:円)

		求人賃金		求職者希望賃金	
		上限平均	下限平均	男	女
職 業 別	専門・技術職	262,663	207,065	237,143	211,250
	事務職	208,915	162,195	221,481	173,043
	販売・営業職	273,518	198,659	211,429	161,429
	サービス職	208,684	172,773	205,000	161,250
	保安職	170,000	170,000	180,000	-
	技能工・製造工	250,449	173,770	212,174	172,941
	運輸・機械運転職	265,111	202,127	227,500	-
	建設職	332,815	206,827	226,000	-
	労務職	209,912	184,697	186,500	147,778
	合計	248,484	187,043	214,670	175,364

\* 求人賃金・求職者希望賃金は、ハローワークシステム(職業紹介)新規求人・新規求職から抽出。

\* 求人賃金については、男女不問である。



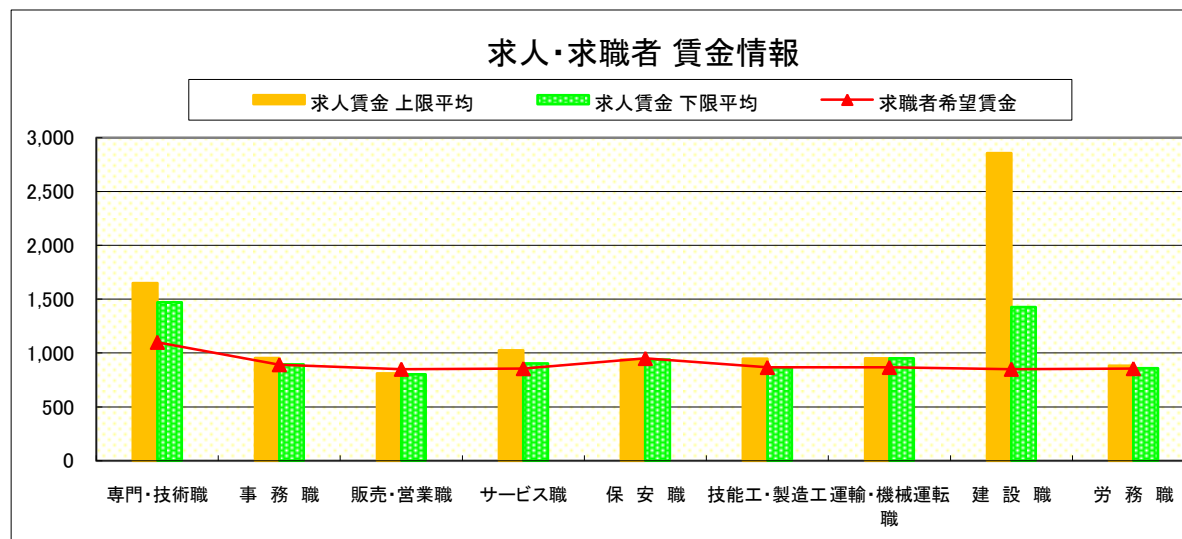
# 求人・求職者 賃金情報(パートタイム)【3月】

栃 木

求人賃金・求職者希望賃金情報(常用)

(単位:円)

	求人賃金	求職者希望賃金		
		上限平均	下限平均	
職 業 別	専門・技術職	1,650	1,472	1,100
	事務職	955	895	892
	販売・営業職	810	803	850
	サービス職	1,024	902	856
	保安職	940	940	950
	技能工・製造工	948	861	867
	運輸・機械運転職	950	950	867
	建設職	2,857	1,428	850
	労務職	882	859	856
	合 計	1,130	1,022	857



\* 求人賃金・求職者希望賃金は、ハローワークシステム(職業紹介)新規求人・新規求職から抽出。

# 求人・求職者 賃金情報(フルタイム) 【3月】

佐野

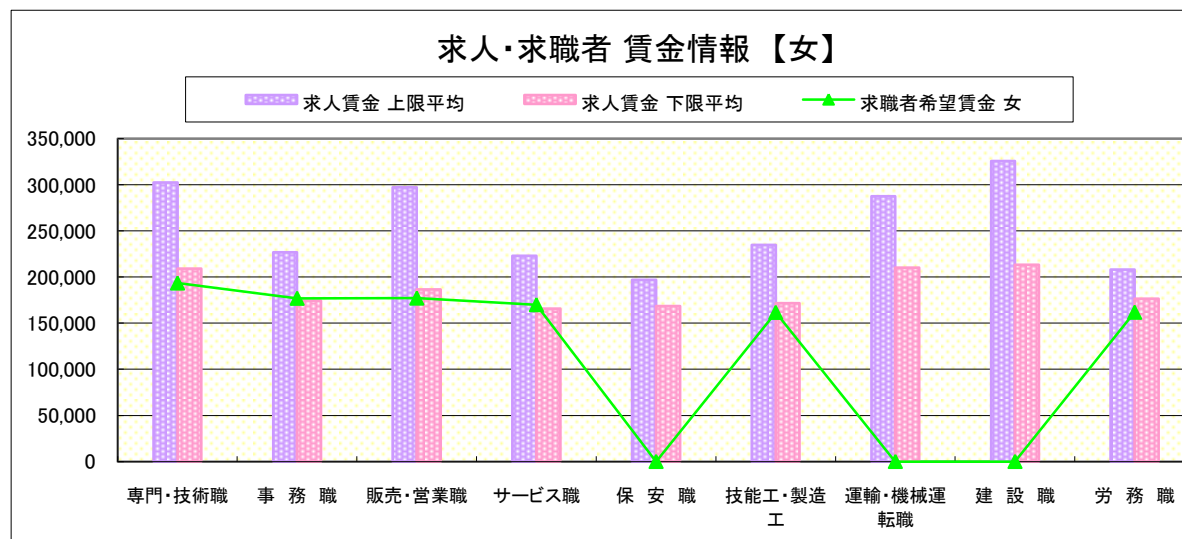
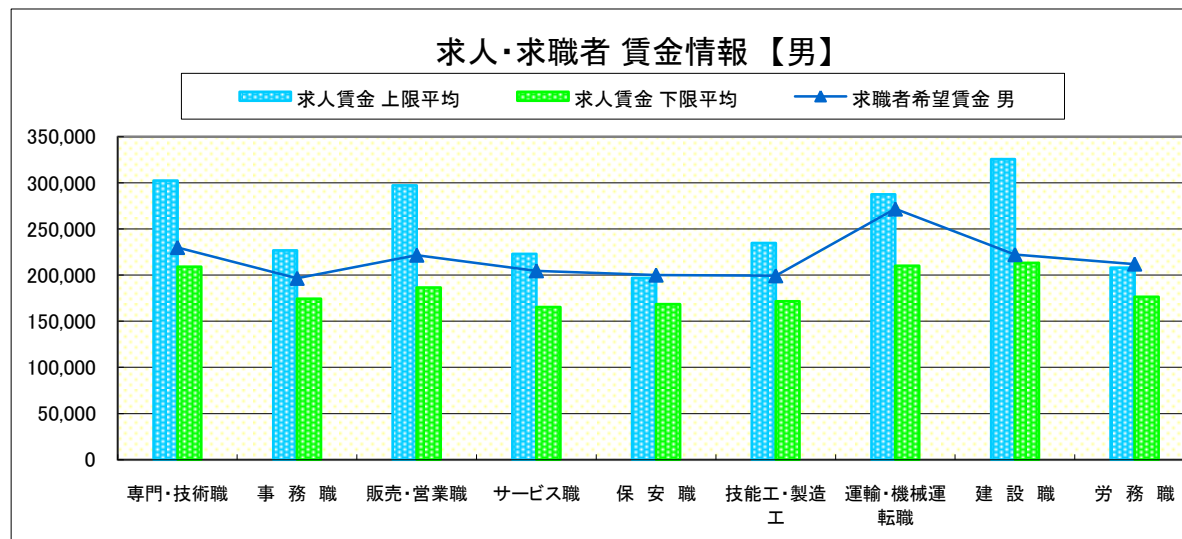
## 求人賃金・求職者希望賃金情報(常用)

(単位:円)

		求人賃金		求職者希望賃金	
		上限平均	下限平均	男	女
職業別	専門・技術職	302,460	209,078	230,000	193,500
	事務職	226,808	174,335	196,500	176,949
	販売・営業職	297,186	186,572	221,667	177,143
	サービス職	222,995	165,568	204,706	170,000
	保安職	197,100	168,433	200,000	-
	技能工・製造工	234,642	171,770	199,254	161,667
	運輸・機械運転職	287,432	210,116	271,765	-
	建設職	325,812	213,218	222,222	-
	労務職	208,223	176,491	212,000	161,818
	合計	257,142	185,383	213,228	175,481

\* 求人賃金・求職者希望賃金は、ハローワークシステム(職業紹介)新規求人・新規求職から抽出。

\* 求人賃金については、男女不問である。



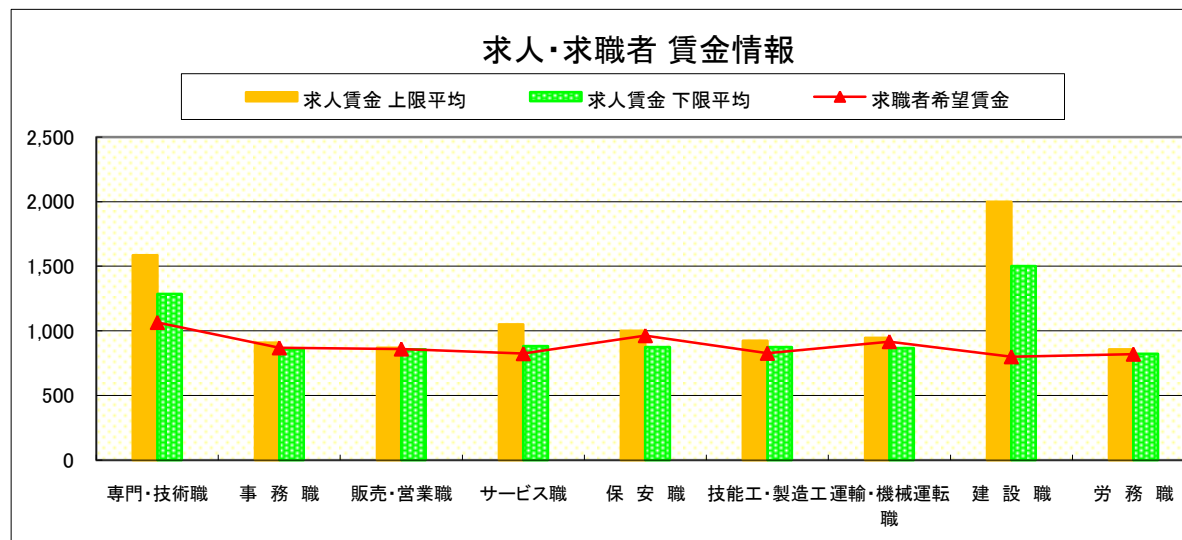
# 求人・求職者 賃金情報(パートタイム)【3月】

佐 野

## 求人賃金・求職者希望賃金情報(常用)

(単位:円)

		求人賃金		求職者希望賃金
		上限平均	下限平均	
職 業 別	専門・技術職	1,586	1,285	1,065
	事務職	909	856	869
	販売・営業職	868	856	860
	サービス職	1,049	881	824
	保安職	1,000	875	963
	技能工・製造工	923	875	827
	運輸・機械運転職	946	866	917
	建設職	2,000	1,500	800
	労務職	857	823	820
	合計	1,037	923	854



\* 求人賃金・求職者希望賃金は、ハローワークシステム(職業紹介)新規求人・新規求職から抽出。

# 求人・求職者 賃金情報(フルタイム) 【3月】

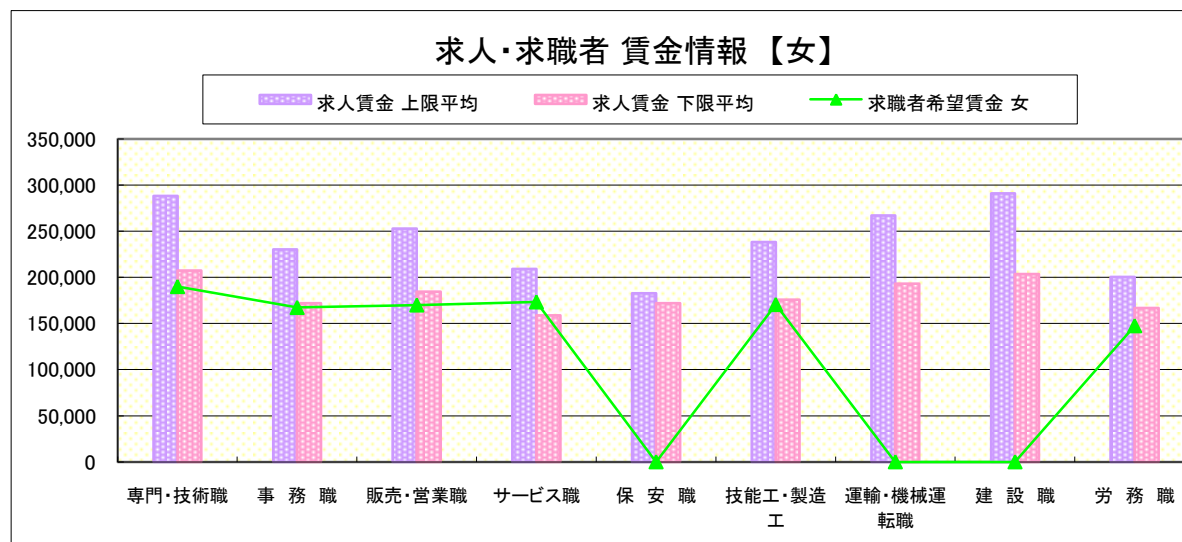
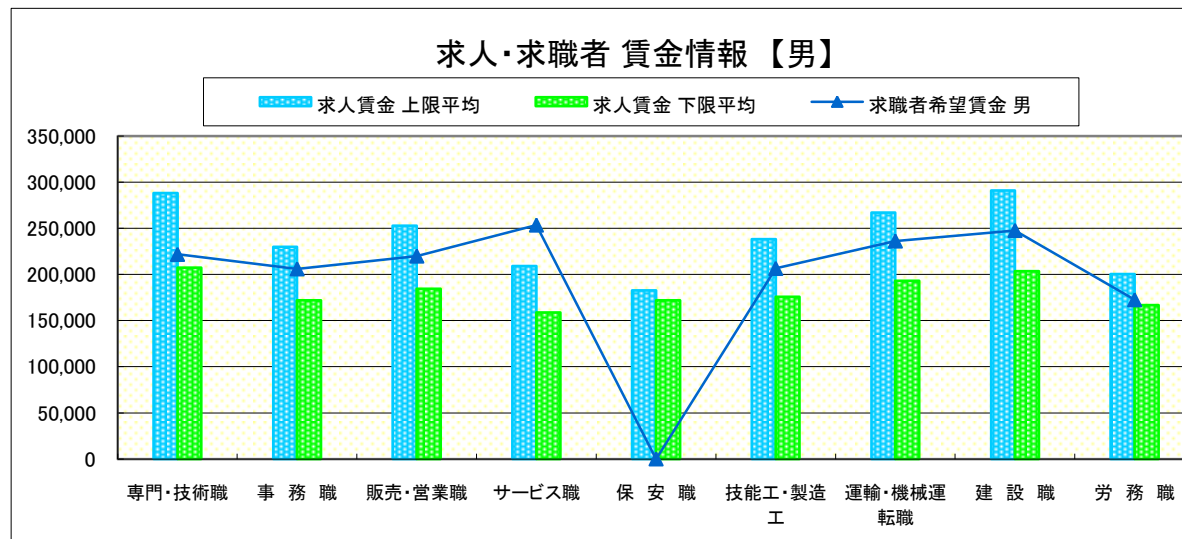
足 利

求人賃金・求職者希望賃金情報(常用) (単位:円)

		求人賃金		求職者希望賃金	
		上限平均	下限平均	男	女
職 業 別	専門・技術職	288,170	207,344	221,818	190,000
	事務職	230,118	171,867	206,111	167,317
	販売・営業職	252,769	184,331	220,000	170,000
	サービス職	209,192	158,906	253,636	173,333
	保安職	182,750	172,000	-	-
	技能工・製造工	238,139	175,786	206,613	170,526
	運輸・機械運転職	267,121	193,048	236,316	-
	建設職	291,020	203,429	247,778	-
	労務職	200,505	166,816	172,632	147,500
	合計	246,656	183,277	214,162	172,017

\* 求人賃金・求職者希望賃金は、ハローワークシステム(職業紹介)新規求人・新規求職から抽出。

\* 求人賃金については、男女不問である。



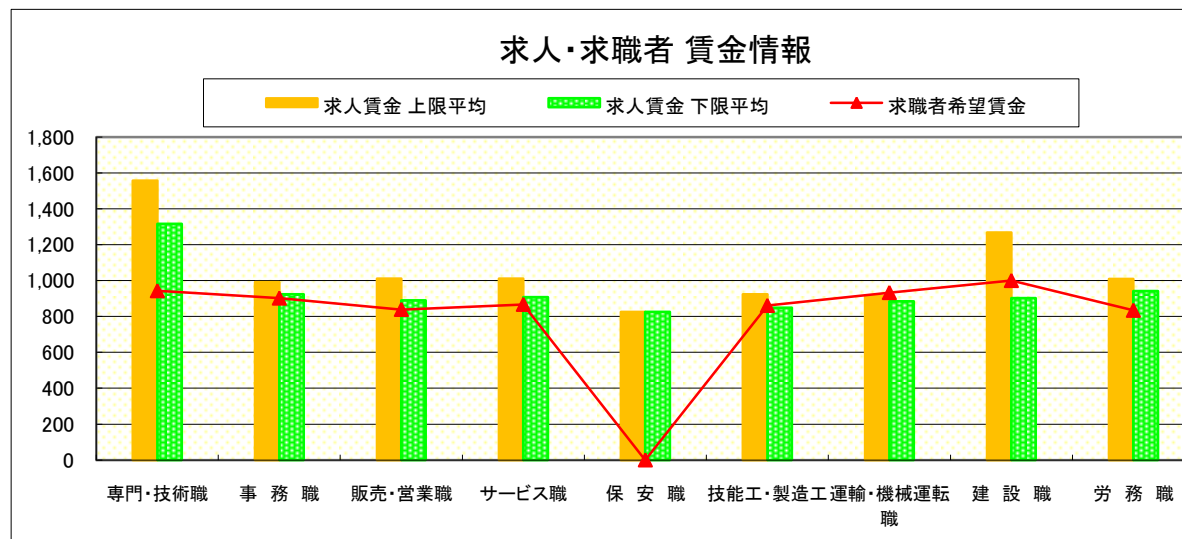
# 求人・求職者 賃金情報(パートタイム)【3月】

足 利

## 求人賃金・求職者希望賃金情報(常用)

(単位:円)

		求人賃金		求職者希望賃金
		上限平均	下限平均	
職 業 別	専門・技術職	1,558	1,317	943
	事務職	992	923	902
	販売・営業職	1,012	890	839
	サービス職	1,012	908	867
	保安職	825	825	-
	技能工・製造工	923	849	861
	運輸・機械運転職	915	885	933
	建設職	1,269	903	1,000
	労務職	1,009	941	834
	合計	1,079	967	875



\* 求人賃金・求職者希望賃金は、ハローワークシステム(職業紹介)新規求人・新規求職から抽出。

# 求人・求職者 賃金情報(フルタイム) 【3月】

真 岡

## 求人賃金・求職者希望賃金情報(常用)

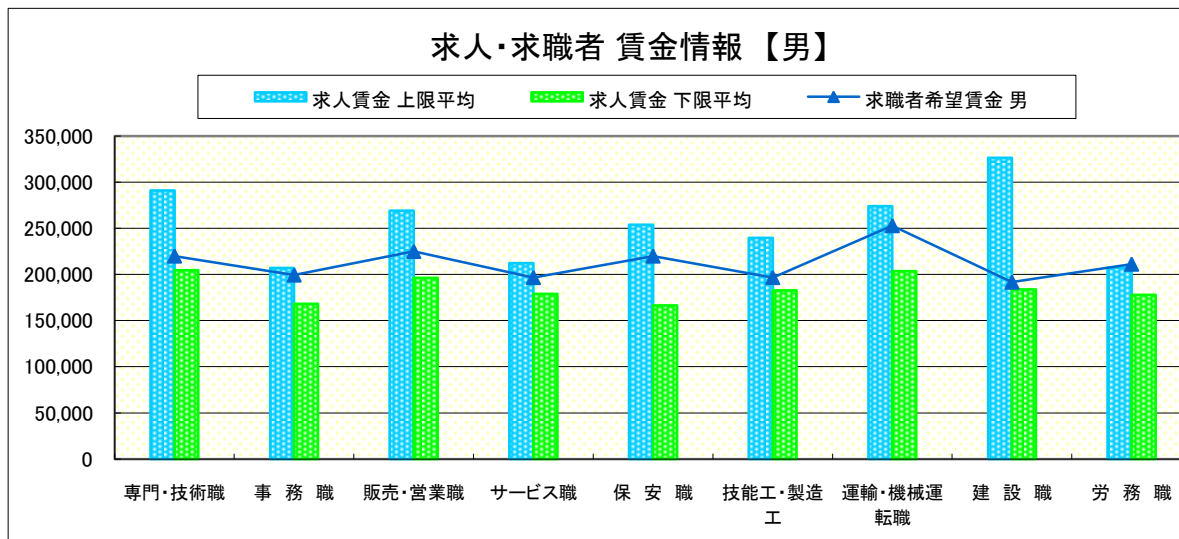
(単位:円)

	職種	求人賃金		求職者希望賃金	
		上限平均	下限平均	男	女
	専門・技術職	291,007	204,567	220,000	197,200
	事務職	207,153	168,242	199,412	155,962
	販売・営業職	269,209	196,125	225,000	164,286
	サービス職	212,330	179,084	196,667	163,529
	保安職	253,800	166,400	220,000	-
	技能工・製造工	239,611	182,659	196,744	166,429
	運輸・機械運転職	274,177	203,606	253,000	200,000
	建設職	326,286	183,896	191,667	-
	労務職	207,313	178,051	211,231	167,188
	合計	249,172	186,905	211,559	168,121

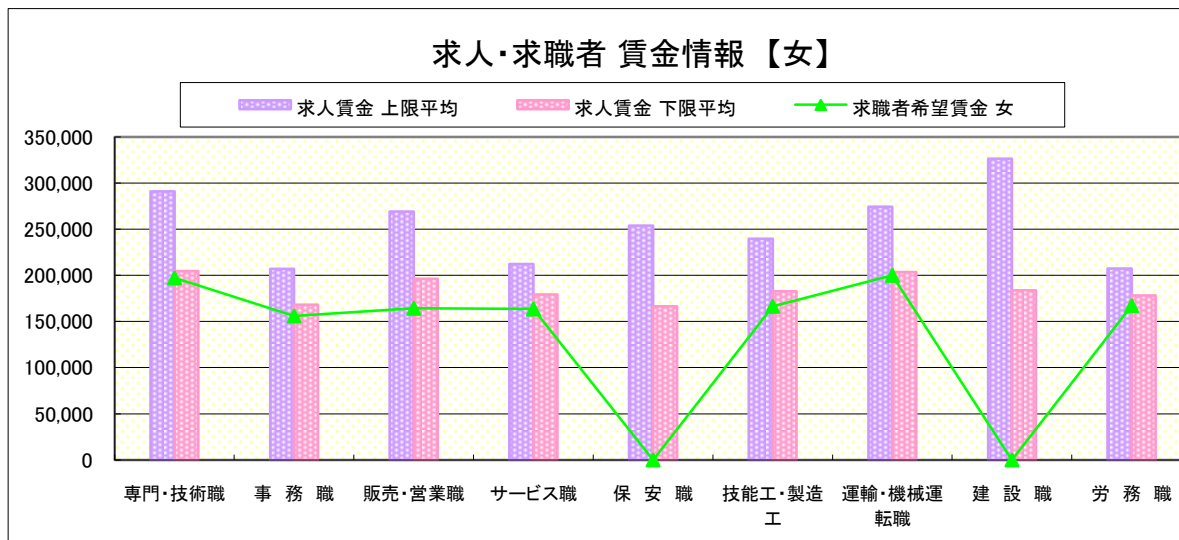
\* 求人賃金・求職者希望賃金は、ハローワークシステム(職業紹介)新規求人・新規求職から抽出。

\* 求人賃金については、男女不問である。

### 求人・求職者 賃金情報【男】



### 求人・求職者 賃金情報【女】



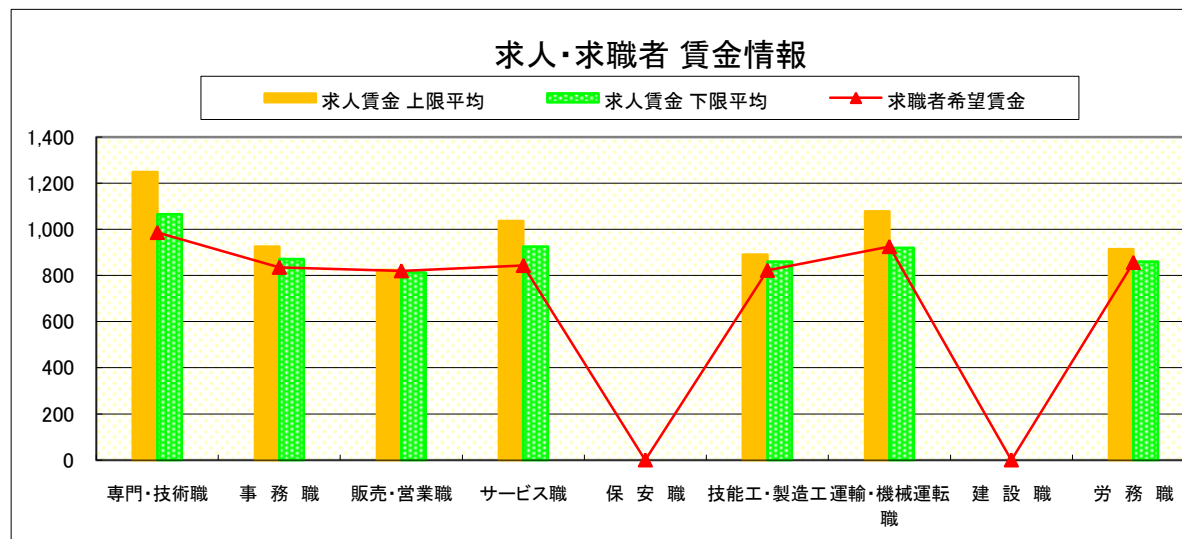
# 求人・求職者 賃金情報(パートタイム)【3月】

真 岡

## 求人賃金・求職者希望賃金情報(常用)

(単位:円)

	職業別	求人賃金		求職者希望賃金
		上限平均	下限平均	
	専門・技術職	1,249	1,065	986
	事務職	925	871	835
	販売・営業職	824	813	820
	サービス職	1,036	926	843
	保安職	-	-	-
	技能工・製造工	891	860	822
	運輸・機械運転職	1,078	920	925
	建設職	-	-	-
	労務職	914	860	856
	合計	994	905	857



\* 求人賃金・求職者希望賃金は、ハローワークシステム(職業紹介)新規求人・新規求職から抽出。



# 求人・求職者 賃金情報(フルタイム) 【3月】

矢板

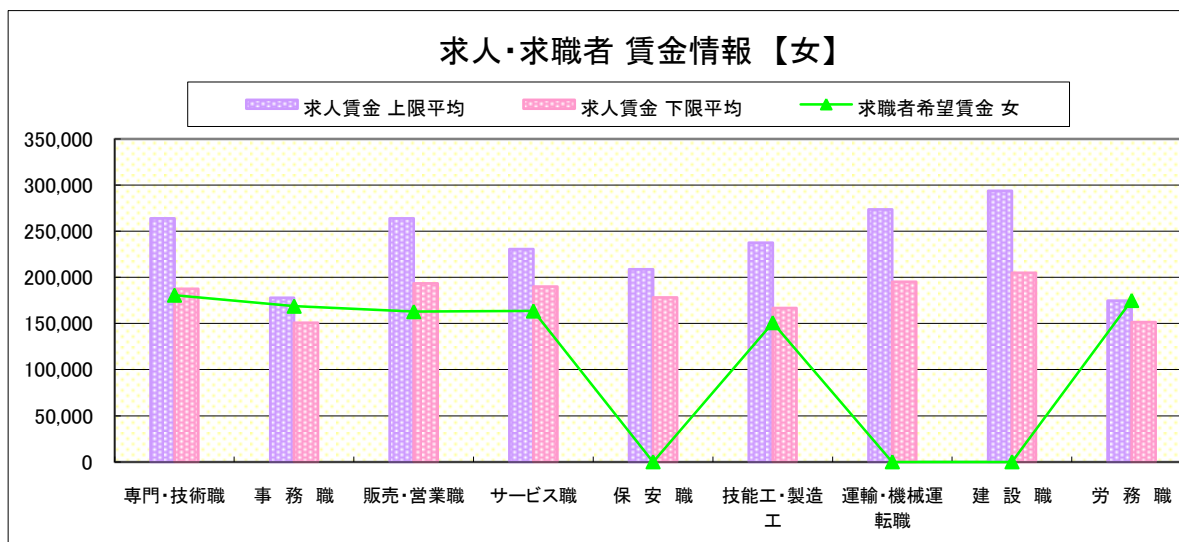
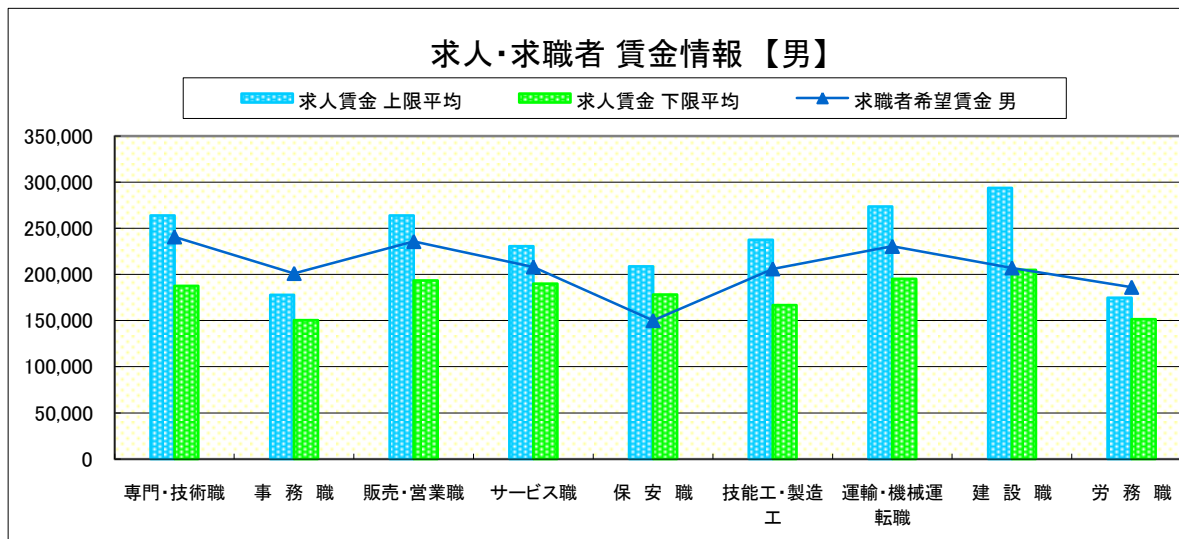
## 求人賃金・求職者希望賃金情報(常用)

(単位:円)

	職種	求人賃金		求職者希望賃金	
		上限平均	下限平均	男	女
	専門・技術職	263,899	187,552	240,769	180,769
	事務職	177,822	150,632	201,111	168,780
	販売・営業職	263,984	193,548	235,714	162,857
	サービス職	230,478	189,916	208,182	163,571
	保安職	208,880	178,080	150,000	-
	技能工・製造工	237,626	166,836	206,111	150,909
	運輸・機械運転職	273,750	195,167	230,476	-
	建設職	293,775	204,796	207,143	-
	労務職	174,797	151,411	186,111	175,000
	合計	238,457	180,706	212,549	167,692

\* 求人賃金・求職者希望賃金は、ハローワークシステム(職業紹介)新規求人・新規求職から抽出。

\* 求人賃金については、男女不問である。



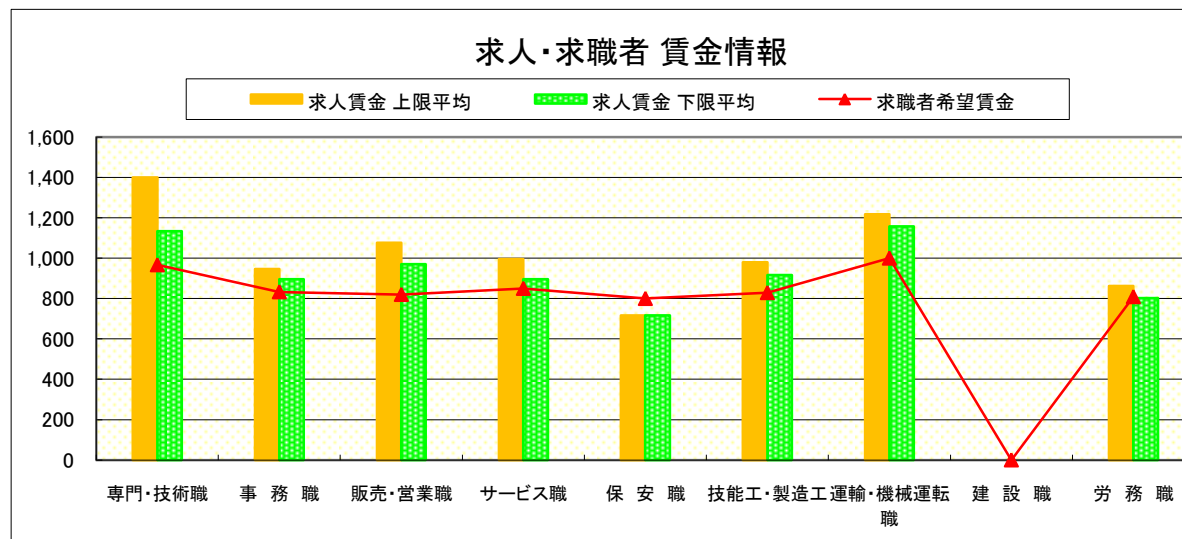
## 求人・求職者 賃金情報(パートタイム)【3月】

矢板

求人賃金・求職者希望賃金情報(常用)

(単位:円)

		求人賃金		求職者希望賃金
		上限平均	下限平均	
職業別	専門・技術職	1,400	1,133	967
	事務職	946	896	833
	販売・営業職	1,077	970	820
	サービス職	995	896	850
	保安職	717	717	800
	技能工・製造工	980	917	829
	運輸・機械運転職	1,218	1,158	1,000
	建設職	-	-	-
	労務職	862	802	809
	合計	1,018	923	847



\* 求人賃金・求職者希望賃金は、ハローワークシステム(職業紹介)新規求人・新規求職から抽出。

# 求人・求職者 賃金情報(フルタイム) 【3月】

大田原

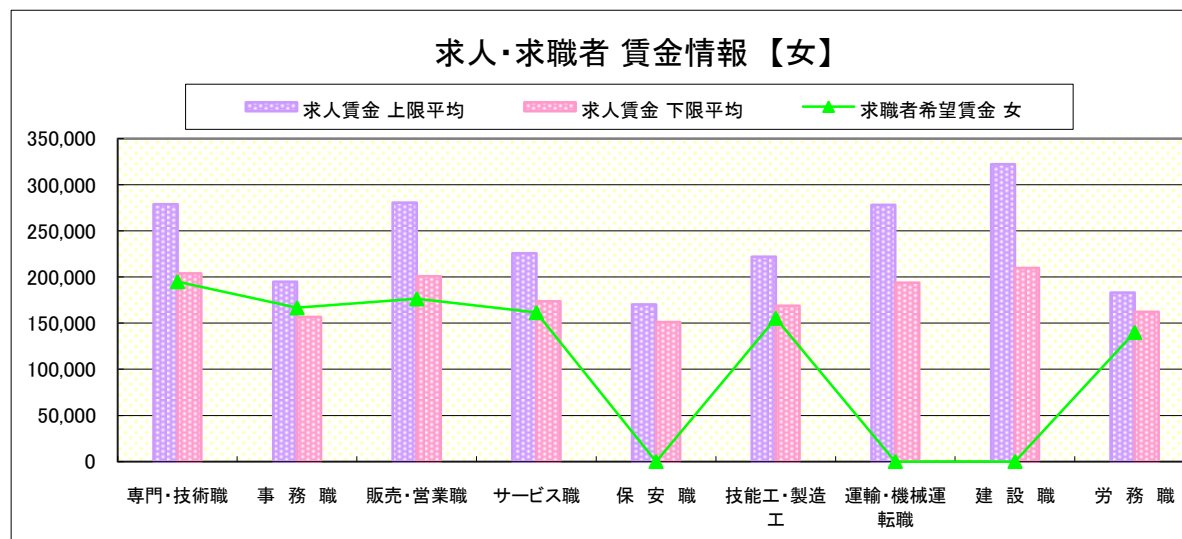
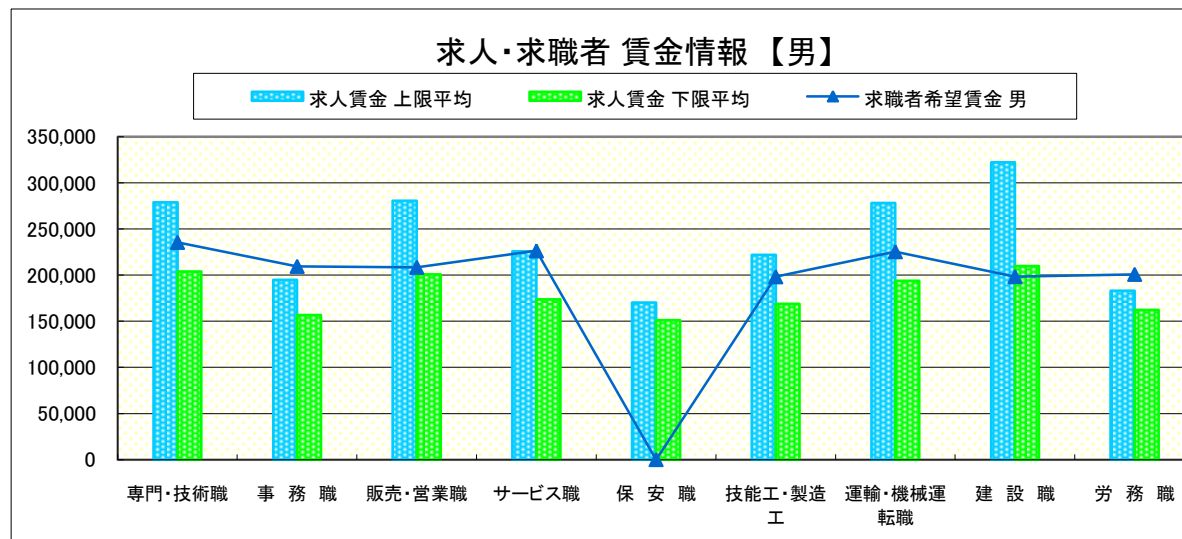
## 求人賃金・求職者希望賃金情報(常用)

(単位:円)

		求人賃金		求職者希望賃金	
		上限平均	下限平均	男	女
職業別	専門・技術職	278,709	203,880	235,652	195,000
	事務職	194,833	156,694	209,600	166,719
	販売・営業職	280,499	200,654	208,571	176,429
	サービス職	225,649	173,593	226,471	161,538
	保安職	170,400	151,200	-	-
	技能工・製造工	221,963	168,719	198,333	155,357
	運輸・機械運転職	278,282	193,856	225,500	-
	建設職	322,153	209,729	198,462	-
	労務職	183,232	162,315	200,952	140,000
	合計	247,451	184,231	209,242	169,625

\* 求人賃金・求職者希望賃金は、ハローワークシステム(職業紹介)新規求人・新規求職から抽出。

\* 求人賃金については、男女不問である。



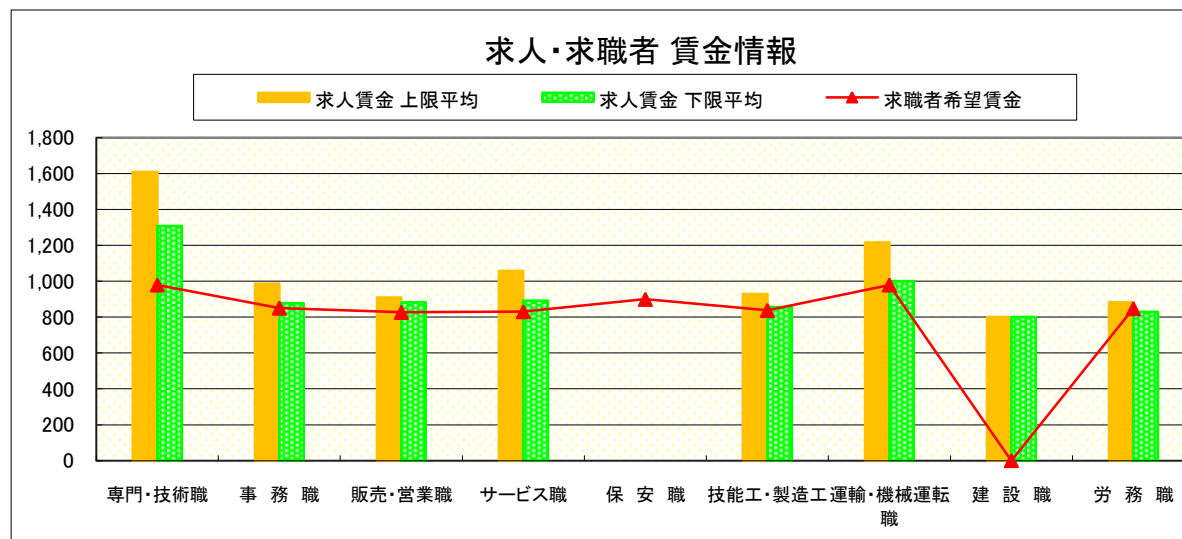
# 求人・求職者 賃金情報(パートタイム)【3月】

大田原

求人賃金・求職者希望賃金情報(常用)

(単位:円)

職業別	求人賃金	求人賃金		求職者希望賃金
		上限平均	下限平均	
専門・技術職	1,610	1,308	980	
事務職	986	877	851	
販売・営業職	909	882	827	
サービス職	1,057	892	831	
保安職	-	-	900	
技能工・製造工	930	856	838	
運輸・機械運転職	1,217	1,000	980	
建設職	800	800	-	
労務職	883	830	848	
合計	1,072	932	863	



\* 求人賃金・求職者希望賃金は、ハローワークシステム(職業紹介)新規求人・新規求職から抽出。

# 求人・求職者 賃金情報(フルタイム) 【3月】

小 山

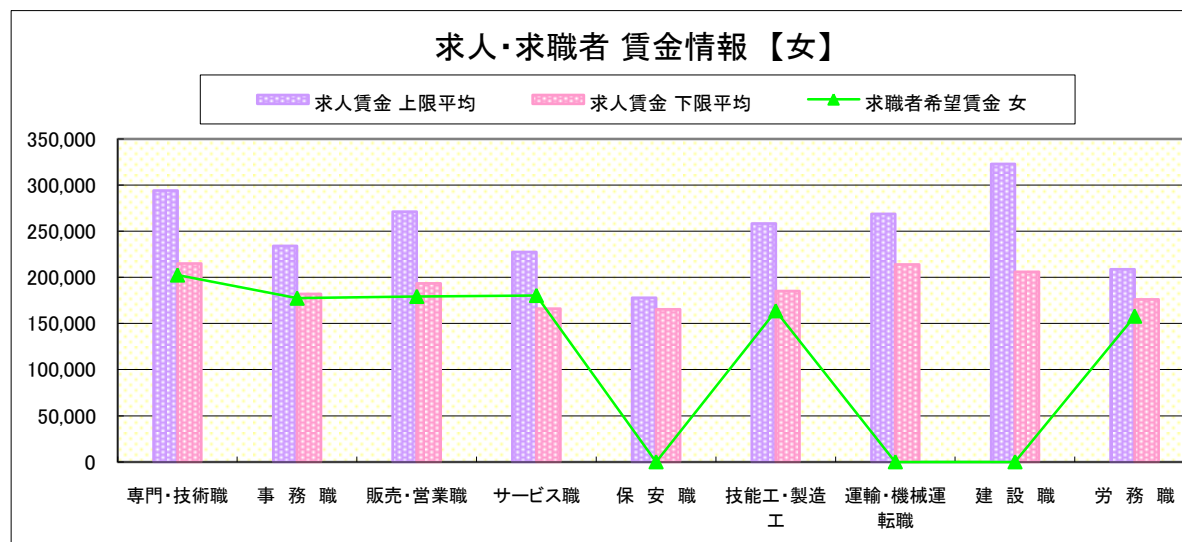
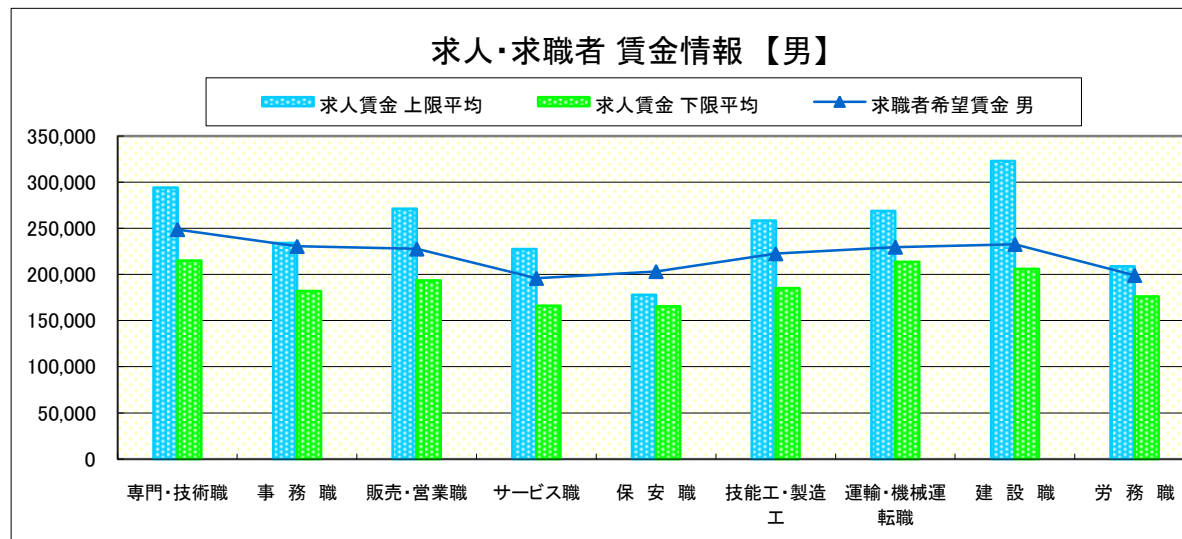
## 求人賃金・求職者希望賃金情報(常用)

(単位:円)

	職業別	求人賃金		求職者希望賃金	
		上限平均	下限平均	男	女
	専門・技術職	294,044	215,012	248,750	202,500
	事務職	234,223	182,128	230,526	177,350
	販売・営業職	271,282	193,525	227,727	179,333
	サービス職	227,625	166,223	196,000	180,333
	保安職	177,916	165,238	203,333	-
	技能工・製造工	258,503	185,052	222,553	163,704
	運輸・機械運転職	268,859	213,783	229,714	-
	建設職	322,800	206,107	232,667	-
	労務職	208,669	176,040	199,143	157,857
	合計	263,962	193,626	225,307	181,111

\* 求人賃金・求職者希望賃金は、ハローワークシステム(職業紹介)新規求人・新規求職から抽出。

\* 求人賃金については、男女不問である。



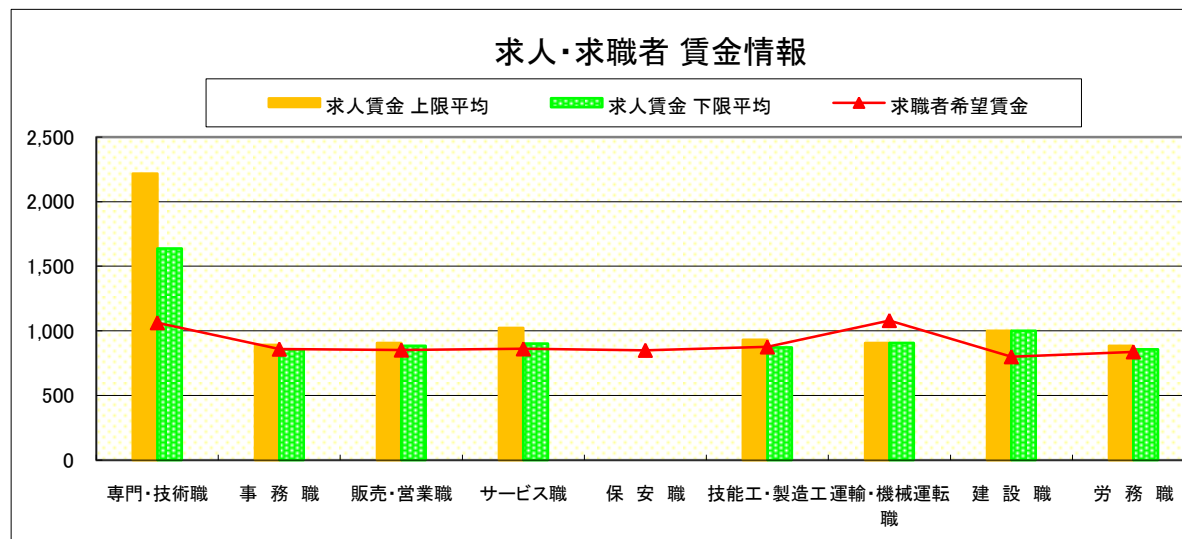
# 求人・求職者 賃金情報(パートタイム)【3月】

小 山

## 求人賃金・求職者希望賃金情報(常用)

(単位:円)

職業別	職種	求人賃金		求職者希望賃金
		上限平均	下限平均	
職 業 別	専門・技術職	2,217	1,638	1,063
	事務職	891	857	859
	販売・営業職	907	884	852
	サービス職	1,023	902	861
	保安職	-	-	850
	技能工・製造工	931	872	876
	運輸・機械運転職	907	907	1,080
	建設職	1,000	1,000	800
	労務職	883	857	838
	合 計		1,425	1,167



\* 求人賃金・求職者希望賃金は、ハローワークシステム(職業紹介)新規求人・新規求職から抽出。

# 求人・求職者 賃金情報(フルタイム) 【3月】

日 光

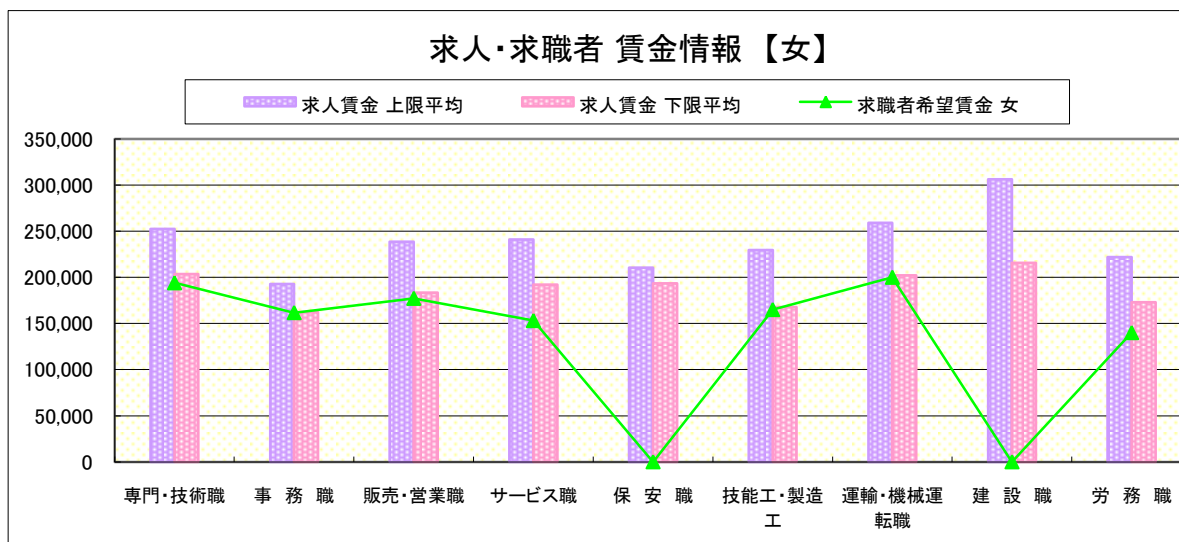
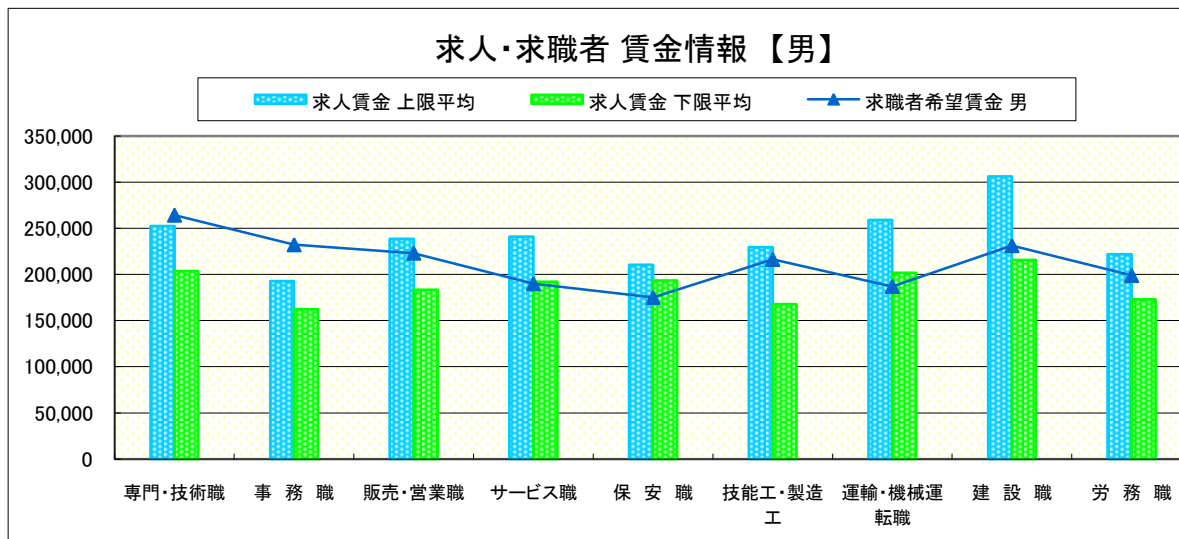
## 求人賃金・求職者希望賃金情報(常用)

(単位:円)

	職 業 別	求人賃金		求職者希望賃金	
		上限平均	下限平均	男	女
	専門・技術職	252,391	203,621	264,286	194,000
	事務職	192,769	162,385	232,222	161,714
	販売・営業職	238,733	183,375	223,077	177,143
	サービス職	241,087	191,961	190,000	153,077
	保安職	210,500	193,450	175,000	-
	技能工・製造工	229,512	167,892	216,333	165,000
	運輸・機械運転職	258,977	201,986	187,000	200,000
	建設職	306,400	215,771	231,250	-
	労務職	222,100	173,176	198,889	140,000
	合 計	236,496	186,531	217,339	165,488

\* 求人賃金・求職者希望賃金は、ハローワークシステム(職業紹介)新規求人・新規求職から抽出。

\* 求人賃金については、男女不問である。



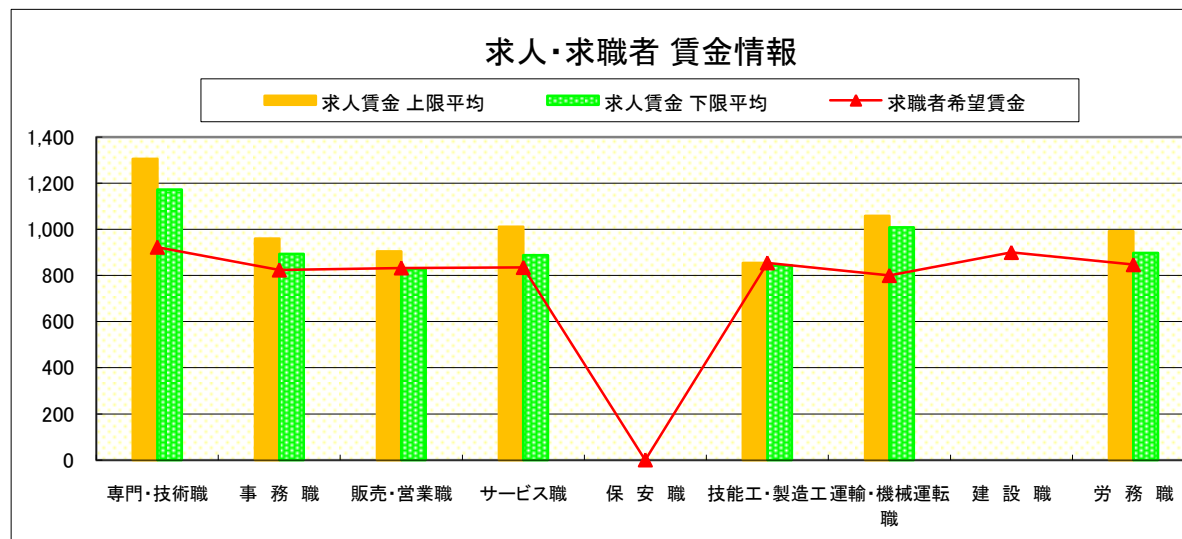
# 求人・求職者 賃金情報(パートタイム)【3月】

日 光

## 求人賃金・求職者希望賃金情報(常用)

(単位:円)

職業別		求人賃金		求職者希望賃金
		上限平均	下限平均	
職 業 別	専門・技術職	1,306	1,173	923
	事務職	960	893	824
	販売・営業職	904	828	833
	サービス職	1,012	888	835
	保安職	-	-	-
	技能工・製造工	855	843	855
	運輸・機械運転職	1,058	1,008	800
	建設職	-	-	900
	労務職	992	897	847
	合計	1,008	908	848



\* 求人賃金・求職者希望賃金は、ハローワークシステム(職業紹介)新規求人・新規求職から抽出。



# 求人・求職者 賃金情報(フルタイム) 【3月】

黒 磯

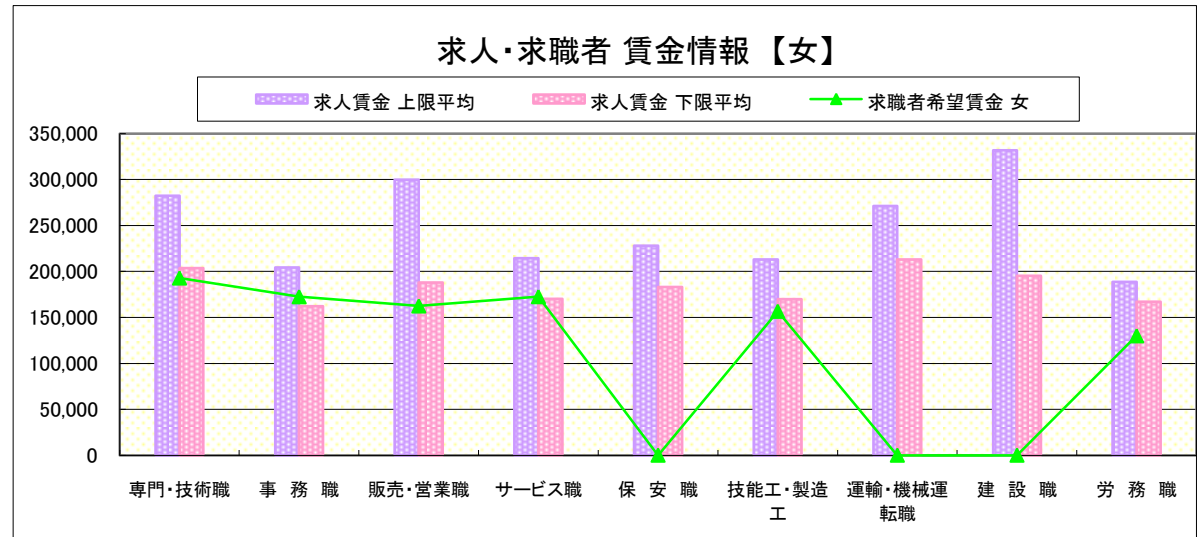
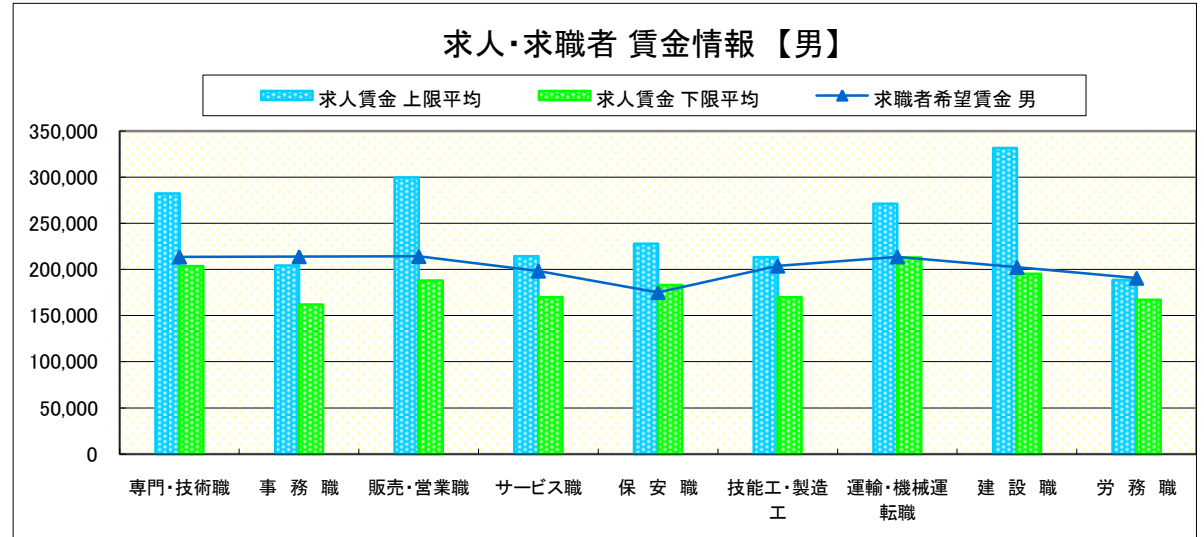
求人賃金・求職者希望賃金情報(常用)

(単位:円)

	職種	求人賃金		求職者希望賃金	
		上限平均	下限平均	男	女
	専門・技術職	282,293	203,634	213,636	192,941
	事務職	204,278	162,079	214,000	172,558
	販売・営業職	299,858	187,808	214,167	162,500
	サービス職	214,438	170,026	198,333	172,609
	保安職	228,000	183,000	175,000	-
	技能工・製造工	213,133	169,996	203,750	156,667
	運輸・機械運転職	271,150	213,112	213,810	-
	建設職	331,629	195,140	202,381	-
	労務職	188,486	167,001	190,588	130,000
	合計	242,552	181,043	205,163	171,913

\* 求人賃金・求職者希望賃金は、ハローワークシステム(職業紹介)新規求人・新規求職から抽出。

\* 求人賃金については、男女不問である。



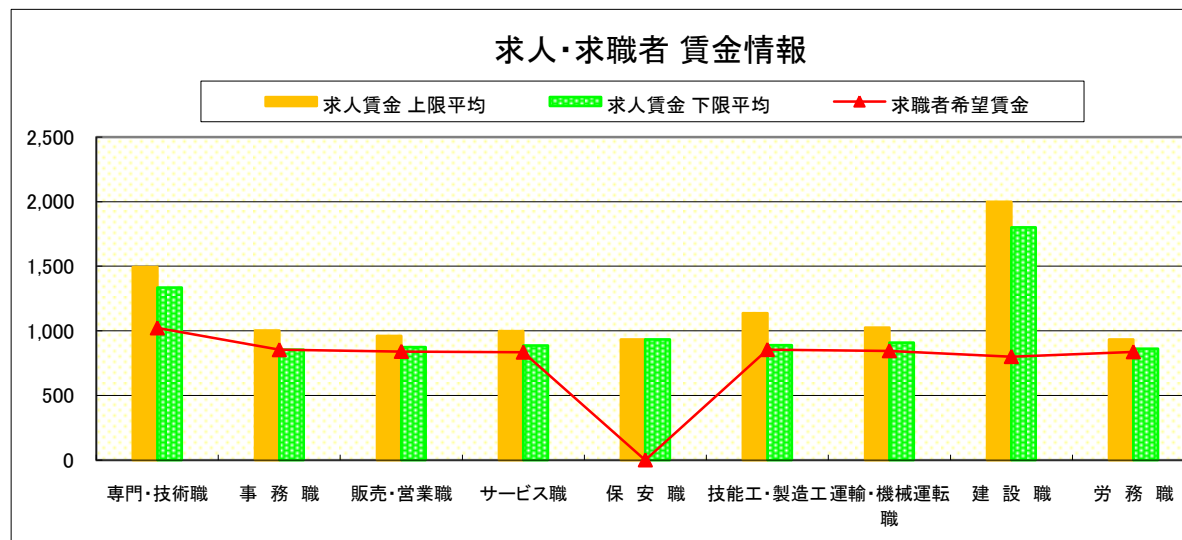
# 求人・求職者 賃金情報(パートタイム)【3月】

黒 磯

## 求人賃金・求職者希望賃金情報(常用)

(単位:円)

職業別		求人賃金		求職者希望賃金
		上限平均	下限平均	
職業別	専門・技術職	1,494	1,334	1,022
	事務職	1,003	855	853
	販売・営業職	960	874	840
	サービス職	999	887	834
	保安職	933	933	-
	技能工・製造工	1,137	889	854
	運輸・機械運転職	1,026	910	845
	建設職	2,000	1,800	800
	労務職	934	862	837
	合計	1,063	943	855



\* 求人賃金・求職者希望賃金は、ハローワークシステム(職業紹介)新規求人・新規求職から抽出。