

求人・求職者 賃金情報(フルタイム) 【2月】

局 計

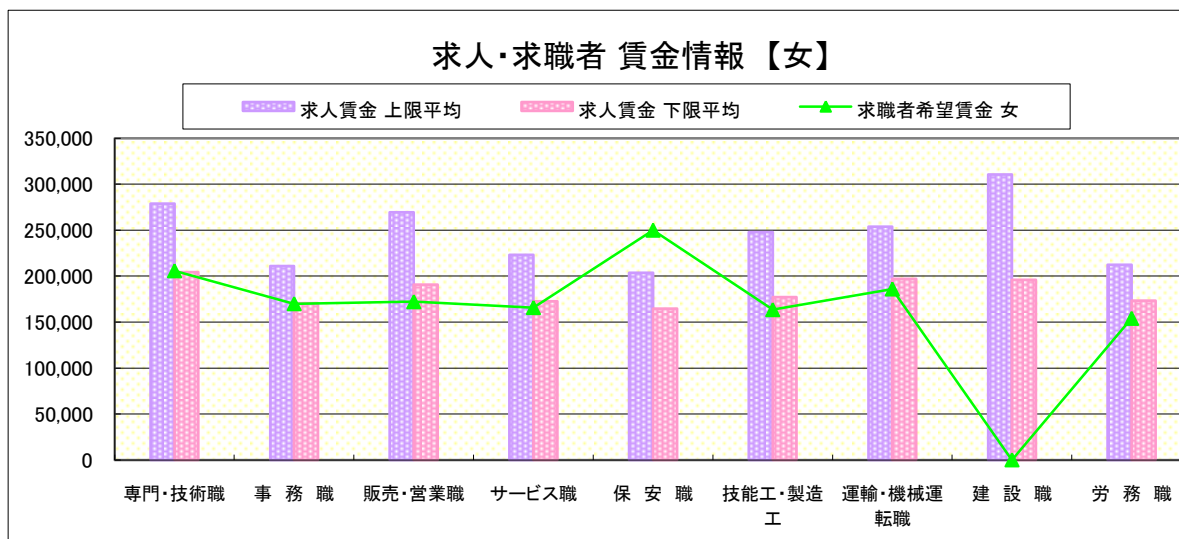
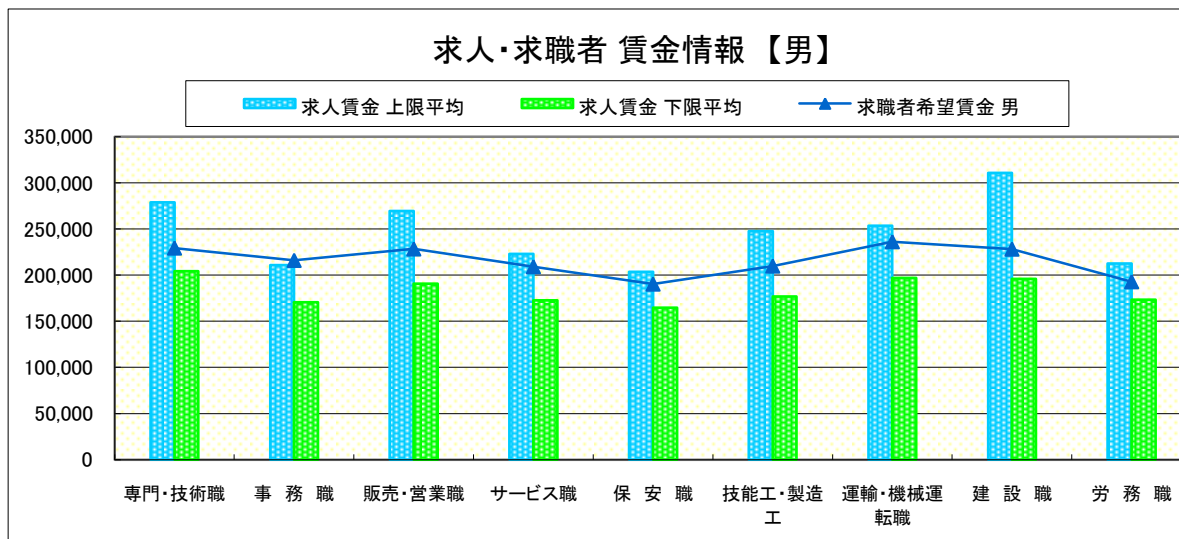
求人賃金・求職者希望賃金情報(常用)

(単位:円)

		求人賃金		求職者希望賃金	
		上限平均	下限平均	男	女
職 業 別	専門・技術職	278,932	204,238	229,339	205,807
	事務職	210,787	170,490	216,039	169,983
	販売・営業職	269,579	190,693	228,387	172,132
	サービス職	223,102	172,524	209,163	165,772
	保安職	203,684	164,601	190,385	250,000
	技能工・製造工	247,777	176,984	209,858	163,491
	運輸・機械運転職	253,671	196,992	236,186	186,000
	建設職	310,667	196,003	228,182	-
	労務職	212,438	173,262	192,891	154,030
	合計	250,041	185,551	215,969	173,981

* 求人賃金・求職者希望賃金は、ハローワークシステム(職業紹介)新規求人・新規求職から抽出。

* 求人賃金については、男女不問である。



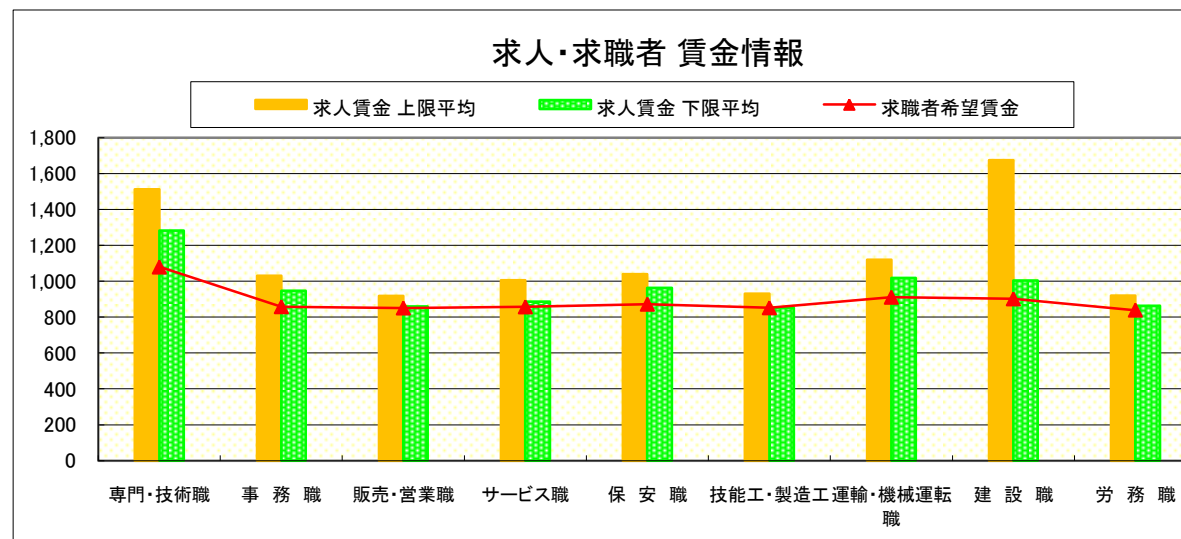
求人・求職者 賃金情報(パートタイム)【2月】

局 計

求人賃金・求職者希望賃金情報(常用)

(単位:円)

	求人賃金	求職者希望賃金		
		上限平均	下限平均	
職 業 別	専門・技術職	1,512	1,282	1,080
	事務職	1,030	947	858
	販売・営業職	919	860	851
	サービス職	1,006	887	857
	保安職	1,039	963	872
	技能工・製造工	931	853	852
	運輸・機械運転職	1,121	1,019	911
	建設職	1,676	1,005	902
	労務職	920	864	839
	合 計	1,073	960	878



* 求人賃金・求職者希望賃金は、ハローワークシステム(職業紹介)新規求人・新規求職から抽出。

求人・求職者 賃金情報(フルタイム) 【2月】

県央1地区 《宇都宮・鹿沼・日光》

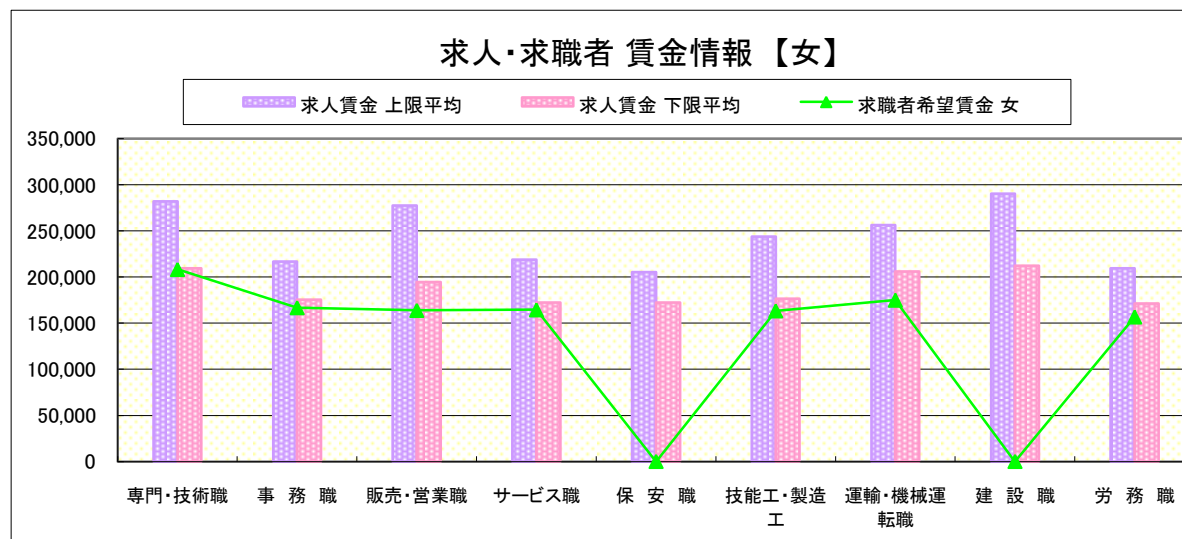
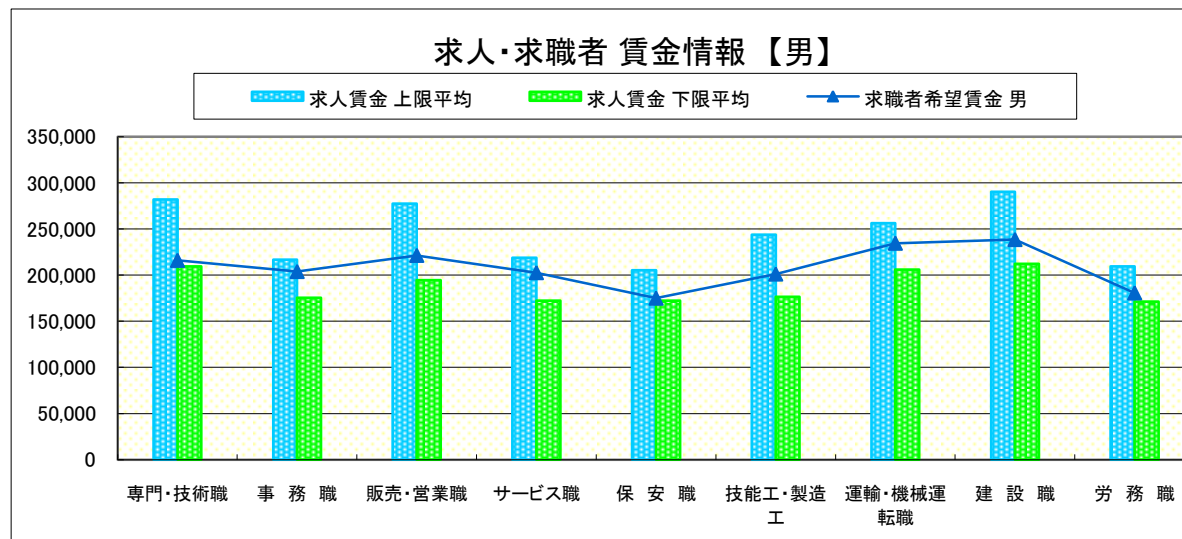
求人賃金・求職者希望賃金情報(常用)

(単位:円)

		求人賃金		求職者希望賃金	
		上限平均	下限平均	男	女
職業別	専門・技術職	281,850	209,428	215,977	208,243
	事務職	216,629	175,608	203,889	166,821
	販売・営業職	277,475	194,656	221,335	163,856
	サービス職	218,938	172,477	202,647	164,508
	保安職	205,242	172,408	175,000	-
	技能工・製造工	243,811	176,588	201,140	163,401
	運輸・機械運転職	256,191	205,993	234,484	175,000
	建設職	290,319	212,241	238,508	-
	労務職	209,451	171,367	180,712	156,763
	合計	246,644	186,747	208,399	173,667

* 求人賃金・求職者希望賃金は、ハローワークシステム(職業紹介)新規求人・新規求職から抽出。

* 求人賃金については、男女不問である。



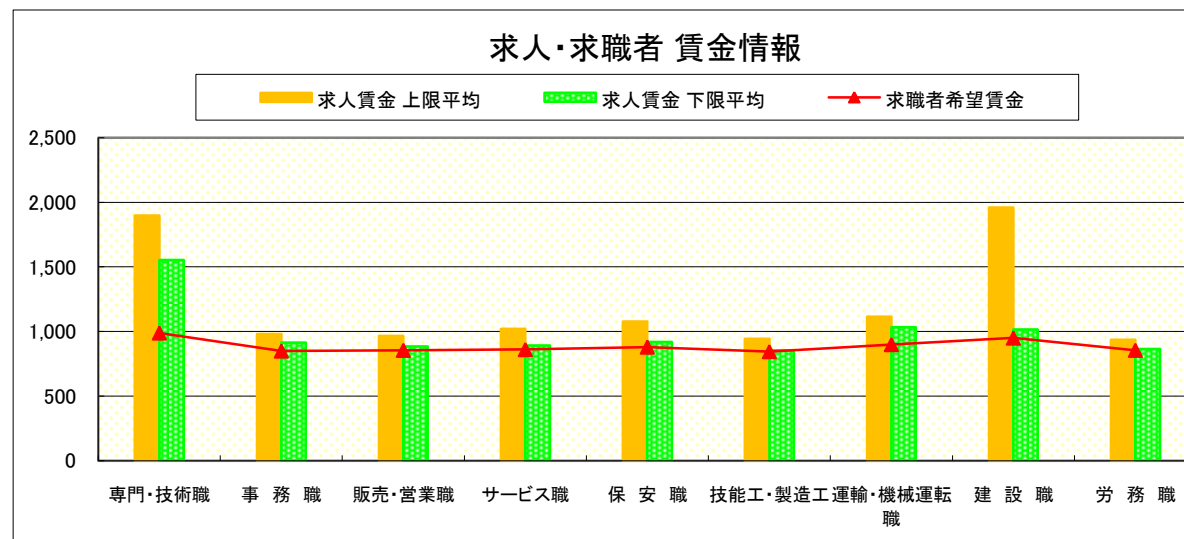
求人・求職者 賃金情報(パートタイム)【2月】

県央1地区 《宇都宮・鹿沼・日光》

求人賃金・求職者希望賃金情報(常用)

(単位:円)

職業別	職種	求人賃金		求職者希望賃金
		上限平均	下限平均	
職業別	専門・技術職	1,899	1,554	989
	事務職	981	915	849
	販売・営業職	965	883	855
	サービス職	1,021	892	861
	保安職	1,078	919	880
	技能工・製造工	944	855	845
	運輸・機械運転職	1,115	1,032	899
	建設職	1,959	1,017	950
	労務職	935	864	855
	合計		1,131	994



* 求人賃金・求職者希望賃金は、ハローワークシステム(職業紹介)新規求人・新規求職から抽出。

求人・求職者 賃金情報(フルタイム) 【2月】

県央2地区 《宇都宮・真岡》

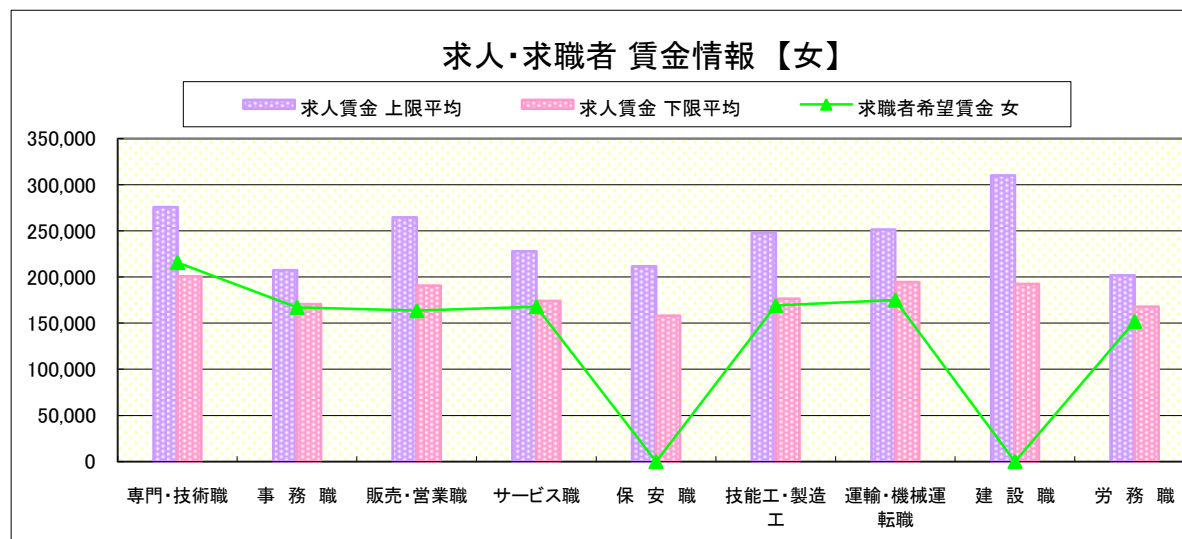
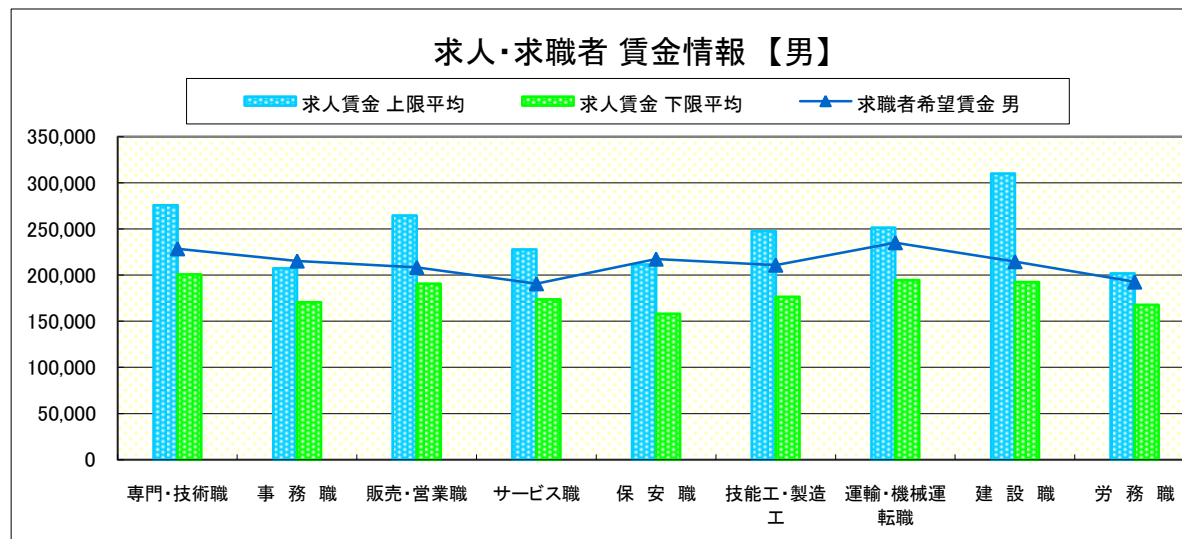
求人賃金・求職者希望賃金情報(常用)

(単位:円)

		求人賃金		求職者希望賃金	
		上限平均	下限平均	男	女
職業別	専門・技術職	275,826	200,655	228,660	215,752
	事務職	207,357	170,687	215,417	167,217
	販売・営業職	264,550	190,860	208,538	163,535
	サービス職	227,699	173,878	190,817	167,889
	保安職	211,437	158,071	217,500	-
	技能工・製造工	247,595	176,594	210,942	169,091
	運輸・機械運転職	251,353	194,398	235,250	175,000
	建設職	310,116	192,514	214,667	-
	労務職	201,699	167,778	192,687	151,801
	合計	247,842	184,890	213,081	175,924

* 求人賃金・求職者希望賃金は、ハローワークシステム(職業紹介)新規求人・新規求職から抽出。

* 求人賃金については、男女不問である。



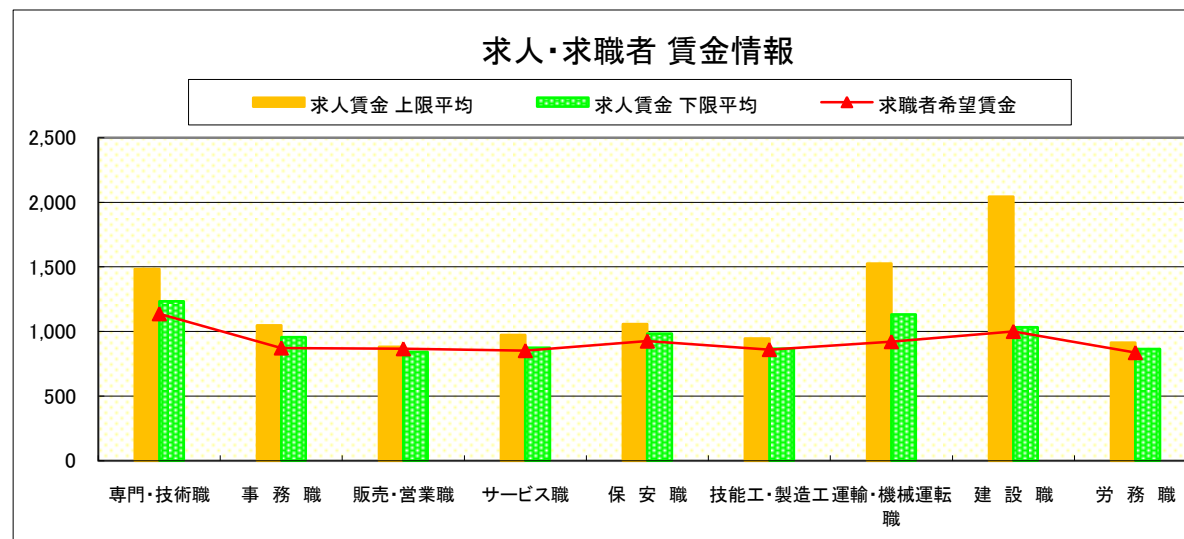
求人・求職者 賃金情報(パートタイム)【2月】

県央2地区 《宇都宮・真岡》

求人賃金・求職者希望賃金情報(常用)

(単位:円)

		求人賃金		求職者希望賃金
		上限平均	下限平均	
職業別	専門・技術職	1,484	1,235	1,137
	事務職	1,048	956	872
	販売・営業職	883	843	866
	サービス職	973	875	852
	保安職	1,059	984	925
	技能工・製造工	947	867	860
	運輸・機械運転職	1,527	1,131	921
	建設職	2,043	1,033	1,000
	労務職	915	865	836
	合計	1,056	947	884



* 求人賃金・求職者希望賃金は、ハローワークシステム(職業紹介)新規求人・新規求職から抽出。

求人・求職者 賃金情報(フルタイム) 【2月】

県央3地区 《宇都宮・那須烏山》

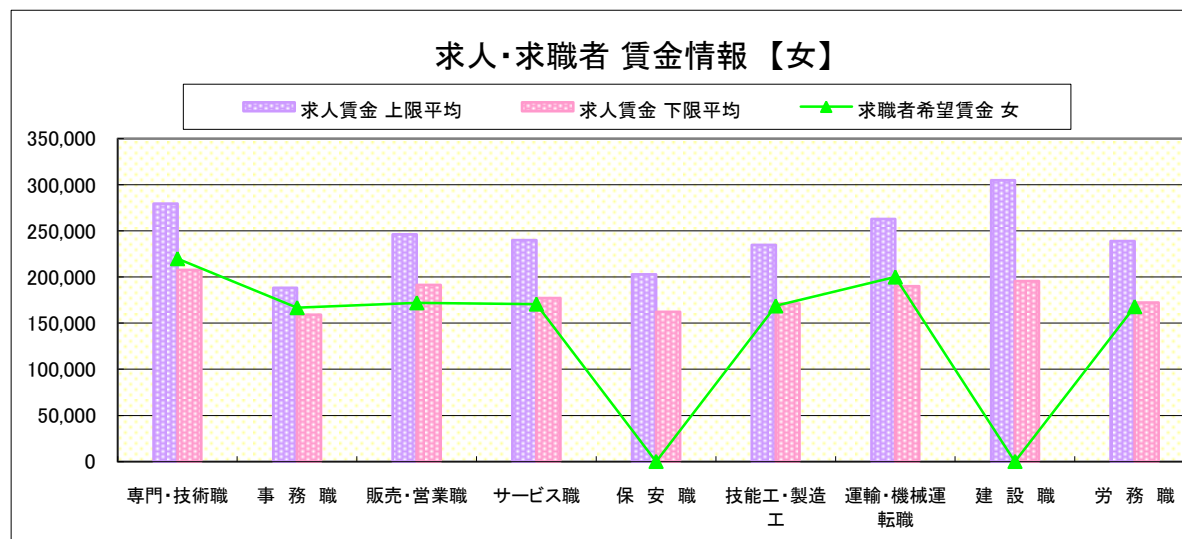
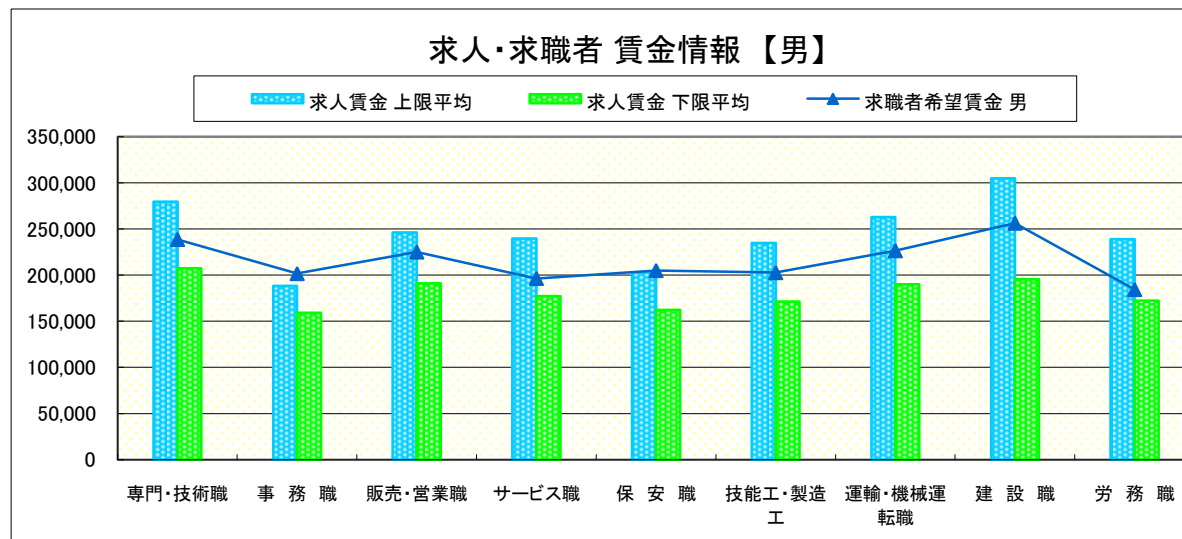
求人賃金・求職者希望賃金情報(常用)

(単位:円)

		求人賃金		求職者希望賃金	
		上限平均	下限平均	男	女
職業別	専門・技術職	279,501	207,553	238,716	219,919
	事務職	188,250	159,241	201,667	166,806
	販売・営業職	246,168	191,241	225,038	172,069
	サービス職	239,815	177,232	196,442	170,667
	保安職	202,874	162,142	205,000	-
	技能工・製造工	234,719	171,132	202,729	168,675
	運輸・機械運転職	262,918	190,005	226,478	200,000
	建設職	304,971	195,450	256,333	-
	労務職	238,973	172,338	184,386	167,895
	合計	249,015	184,321	213,075	179,423

* 求人賃金・求職者希望賃金は、ハローワークシステム(職業紹介)新規求人・新規求職から抽出。

* 求人賃金については、男女不問である。



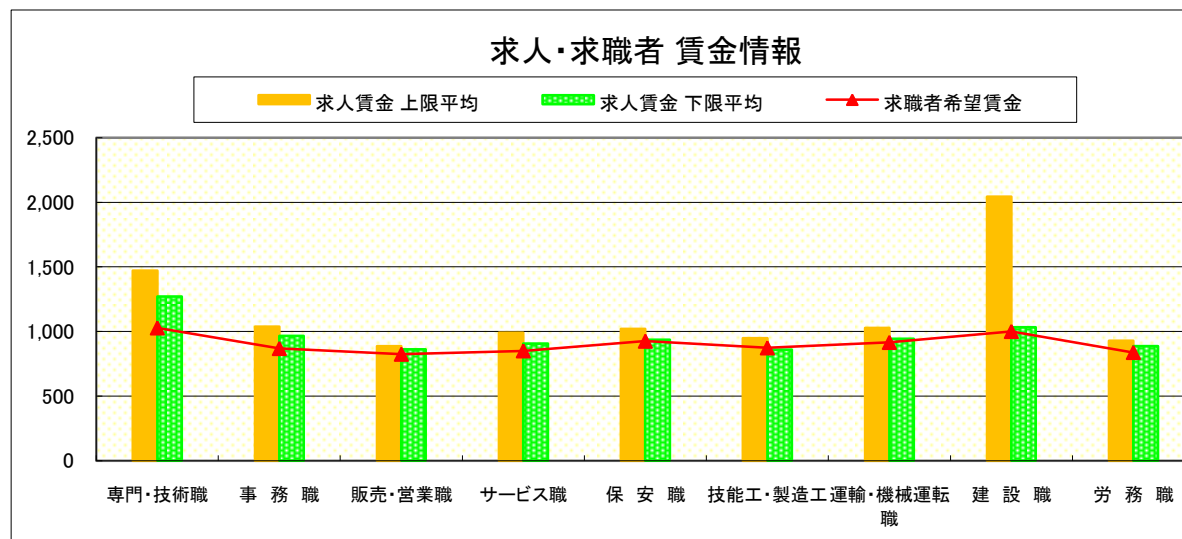
求人・求職者 賃金情報(パートタイム)【2月】

県央3地区 《宇都宮・那須烏山》

求人賃金・求職者希望賃金情報(常用)

(単位:円)

職業別	求人賃金	求職者希望賃金	
		上限平均	下限平均
専門・技術職	1,472	1,270	1,028
事務職	1,037	966	869
販売・営業職	887	861	825
サービス職	991	908	851
保安職	1,021	936	925
技能工・製造工	948	858	874
運輸・機械運転職	1,027	944	916
建設職	2,043	1,033	1,000
労務職	930	886	838
合計	1,073	974	880



* 求人賃金・求職者希望賃金は、ハローワークシステム(職業紹介)新規求人・新規求職から抽出。

求人・求職者 賃金情報(フルタイム)【2月】

県南1地区 《小山・栃木》

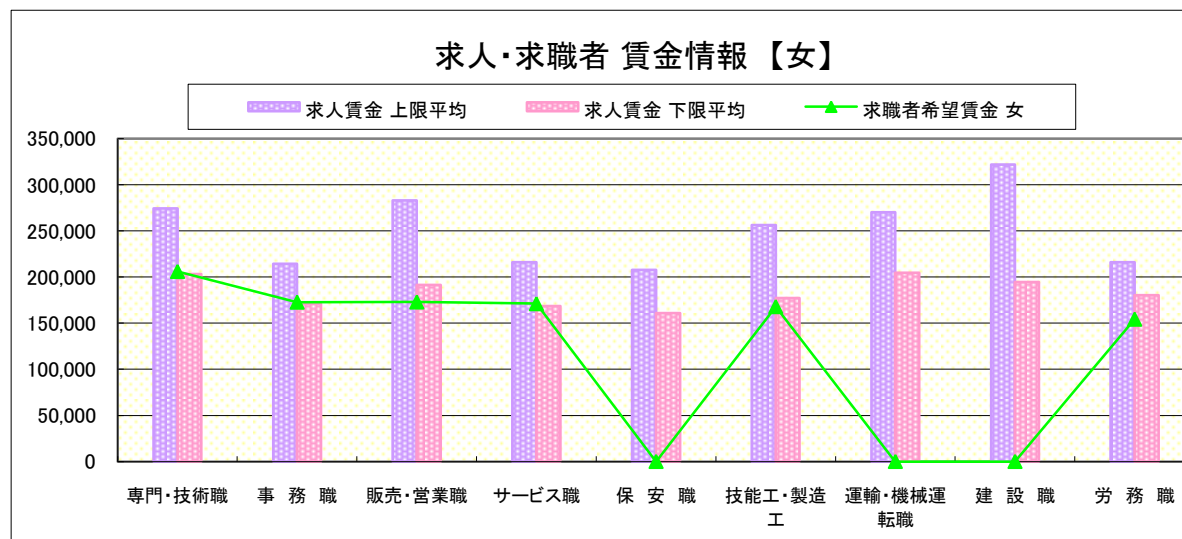
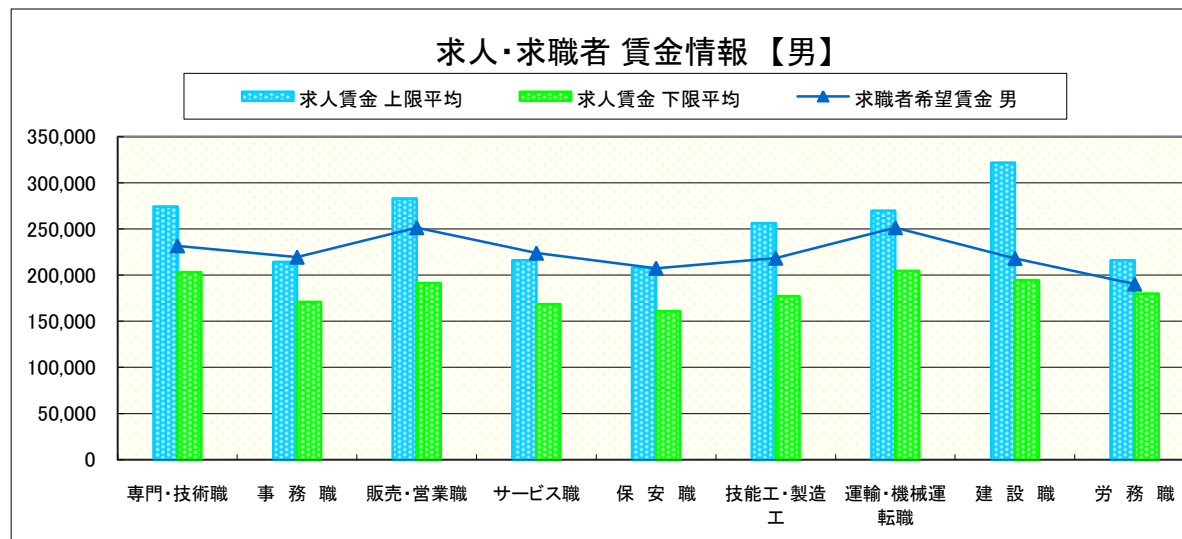
求人賃金・求職者希望賃金情報(常用)

(単位:円)

	職種	求人賃金		求職者希望賃金	
		上限平均	下限平均	男	女
	専門・技術職	274,471	203,087	231,767	206,067
	事務職	214,244	170,949	219,484	172,801
	販売・営業職	282,904	191,532	251,386	173,000
	サービス職	215,958	168,447	223,878	171,111
	保安職	207,802	160,904	207,500	-
	技能工・製造工	256,295	177,338	218,416	167,954
	運輸・機械運転職	269,994	204,716	251,417	-
	建設職	321,805	194,588	218,084	-
	労務職	216,042	180,142	190,395	154,312
	合計	253,562	185,733	224,885	175,588

* 求人賃金・求職者希望賃金は、ハローワークシステム(職業紹介)新規求人・新規求職から抽出。

* 求人賃金については、男女不問である。



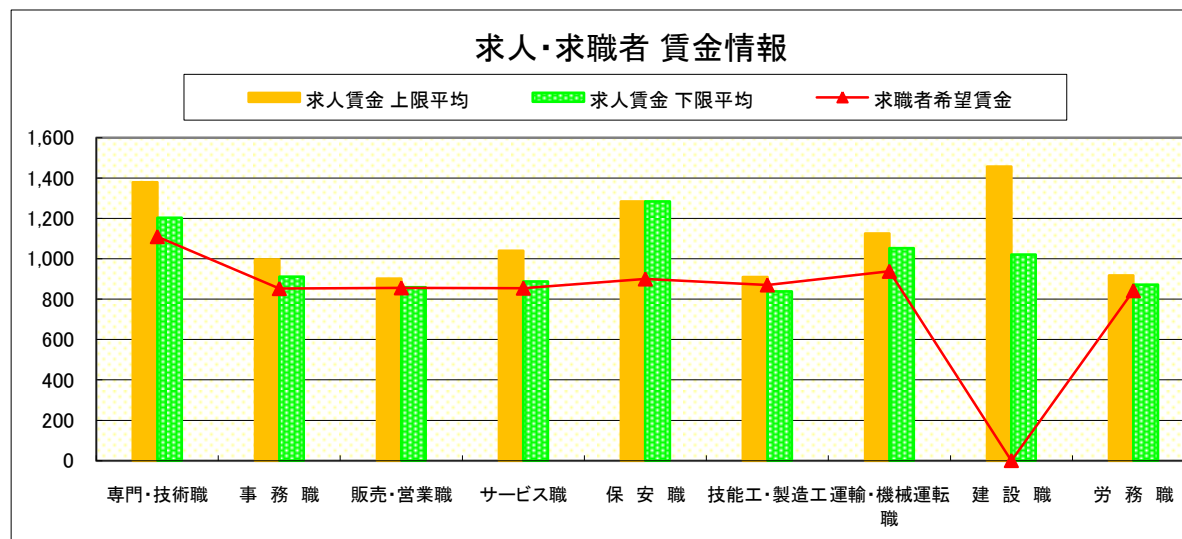
求人・求職者 賃金情報(パートタイム)【2月】

県南1地区 《小山・栃木》

求人賃金・求職者希望賃金情報(常用)

(単位:円)

		求人賃金		求職者希望賃金
		上限平均	下限平均	
職業別	専門・技術職	1,380	1,203	1,110
	事務職	998	912	853
	販売・営業職	902	860	856
	サービス職	1,041	887	855
	保安職	1,284	1,284	900
	技能工・製造工	910	839	871
	運輸・機械運転職	1,125	1,053	938
	建設職	1,457	1,021	-
	労務職	919	873	842
	合計	1,055	947	882



* 求人賃金・求職者希望賃金は、ハローワークシステム(職業紹介)新規求人・新規求職から抽出。

求人・求職者 賃金情報(フルタイム)【2月】

県南2地区 《足利・佐野》

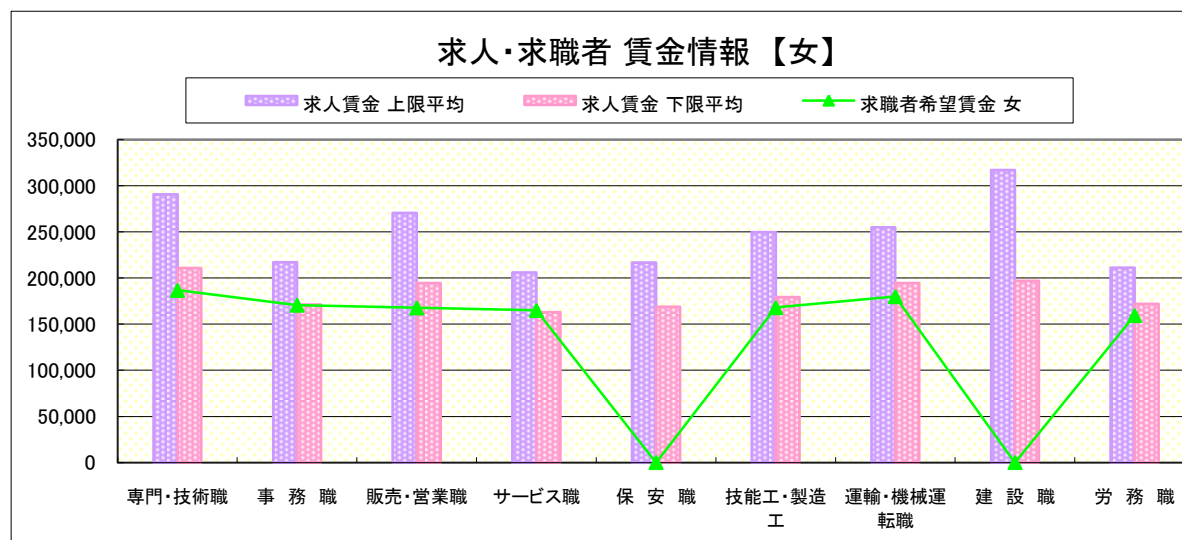
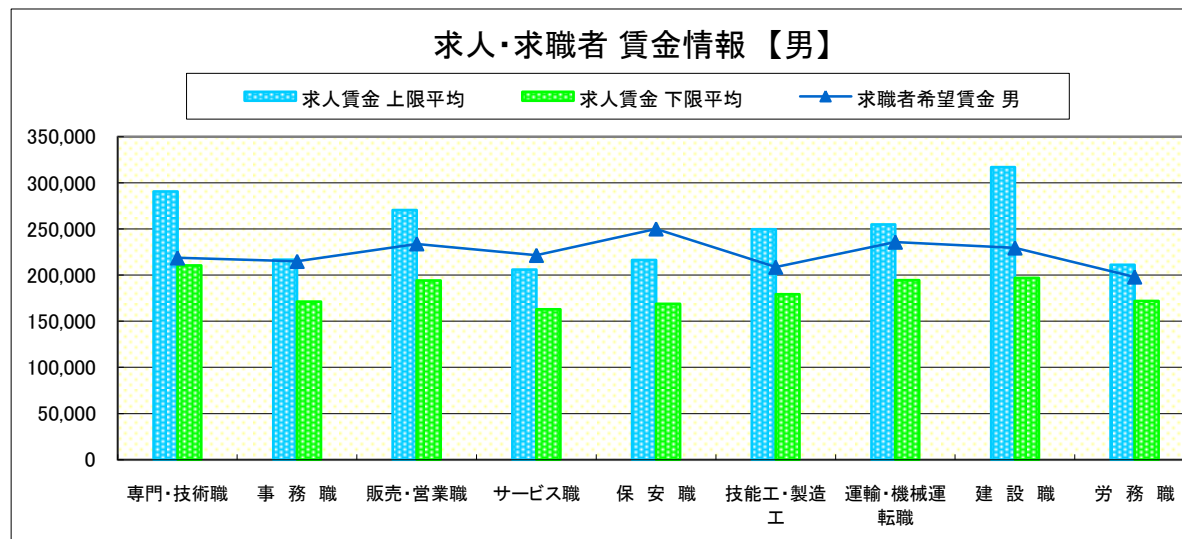
求人賃金・求職者希望賃金情報(常用)

(単位:円)

		求人賃金		求職者希望賃金	
		上限平均	下限平均	男	女
職業別	専門・技術職	290,615	210,668	218,687	186,752
	事務職	216,912	171,199	214,958	170,715
	販売・営業職	270,579	194,360	233,929	167,778
	サービス職	205,856	162,918	221,459	165,072
	保安職	216,575	168,872	250,000	-
	技能工・製造工	249,564	179,247	208,661	168,038
	運輸・機械運転職	254,899	194,503	235,737	180,000
	建設職	316,899	196,924	229,445	-
	労務職	211,307	171,938	198,125	159,500
	合計	250,187	184,496	215,048	171,428

* 求人賃金・求職者希望賃金は、ハローワークシステム(職業紹介)新規求人・新規求職から抽出。

* 求人賃金については、男女不問である。



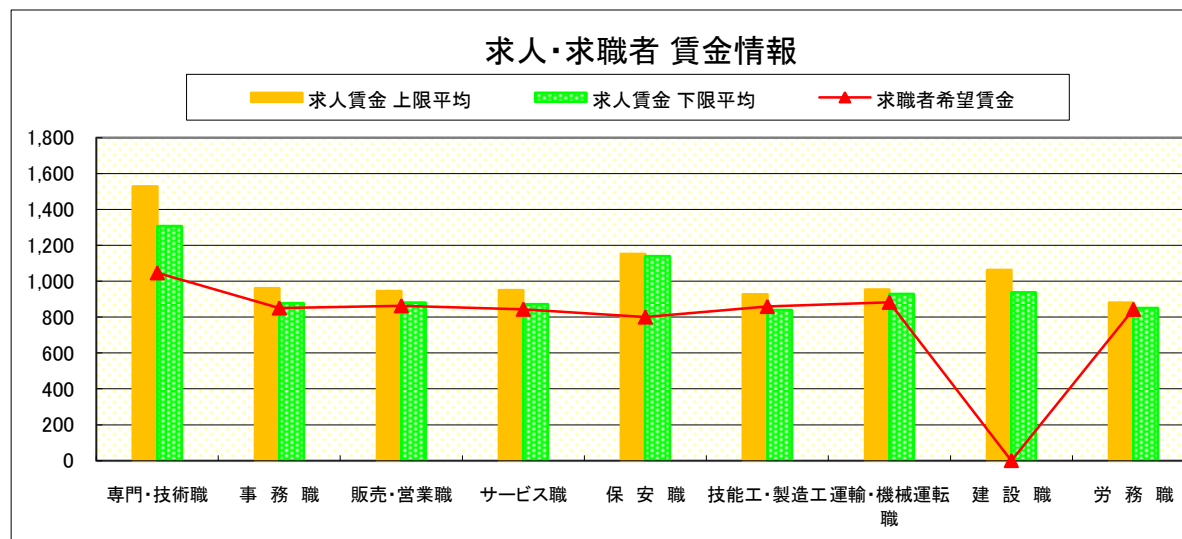
求人・求職者 賃金情報(パートタイム)【2月】

県南2地区 《足利・佐野》

求人賃金・求職者希望賃金情報(常用)

(単位:円)

	職業別	求人賃金		求職者希望賃金
		上限平均	下限平均	
	専門・技術職	1,528	1,308	1,047
	事務職	962	878	851
	販売・営業職	945	881	863
	サービス職	951	872	844
	保安職	1,152	1,139	800
	技能工・製造工	928	840	859
	運輸・機械運転職	954	929	882
	建設職	1,063	938	-
	労務職	882	850	843
	合計	1,038	944	866



* 求人賃金・求職者希望賃金は、ハローワークシステム(職業紹介)新規求人・新規求職から抽出。

求人・求職者 賃金情報(フルタイム) 【2月】

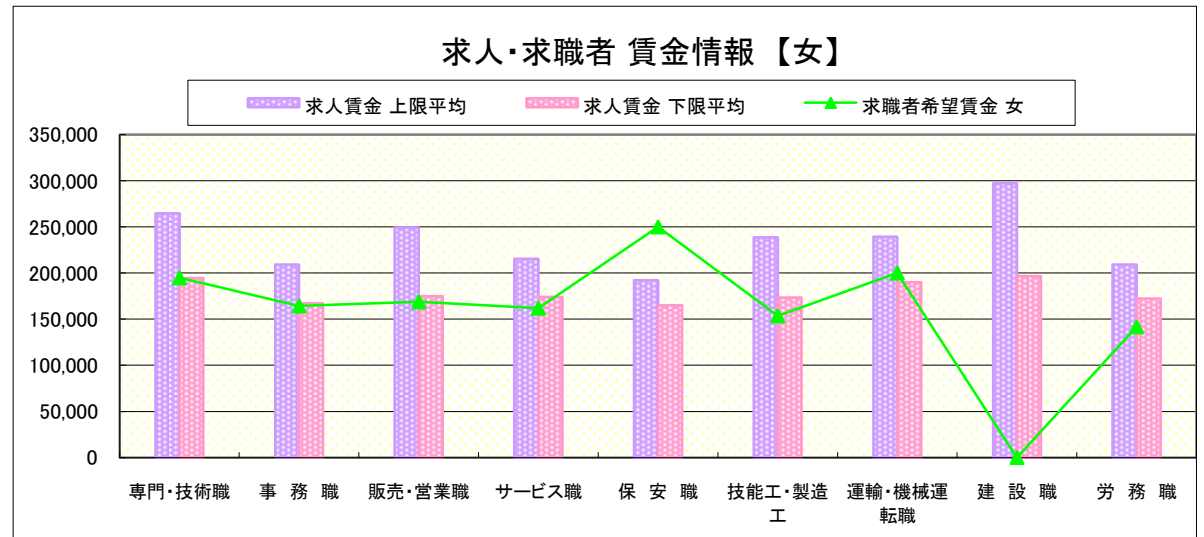
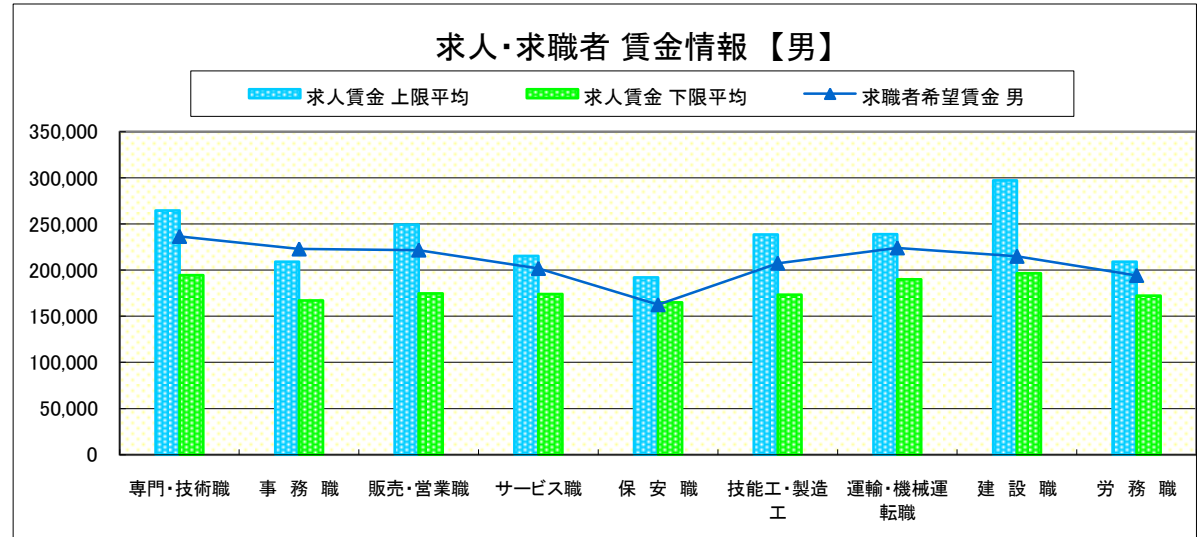
県 北 《大田原・矢板・黒磯》

求人賃金・求職者希望賃金情報(常用) (単位:円)

	職種	求人賃金		求職者希望賃金	
		上限平均	下限平均	男	女
職 業 別	専門・技術職	264,546	194,565	236,508	194,761
	事務職	209,008	166,969	222,887	164,276
	販売・営業職	249,459	174,728	221,731	168,762
	サービス職	215,248	174,179	201,811	161,859
	保安職	192,025	165,051	162,500	250,000
	技能工・製造工	238,597	173,314	207,496	153,648
	運輸・機械運転職	239,137	190,080	224,121	200,000
	建設職	297,187	196,507	214,987	-
	労務職	209,260	172,420	194,270	141,667
	合計		240,783	181,025	213,936

* 求人賃金・求職者希望賃金は、ハローワークシステム(職業紹介)新規求人・新規求職から抽出。

* 求人賃金については、男女不問である。



求人・求職者 賃金情報(パートタイム)【2月】

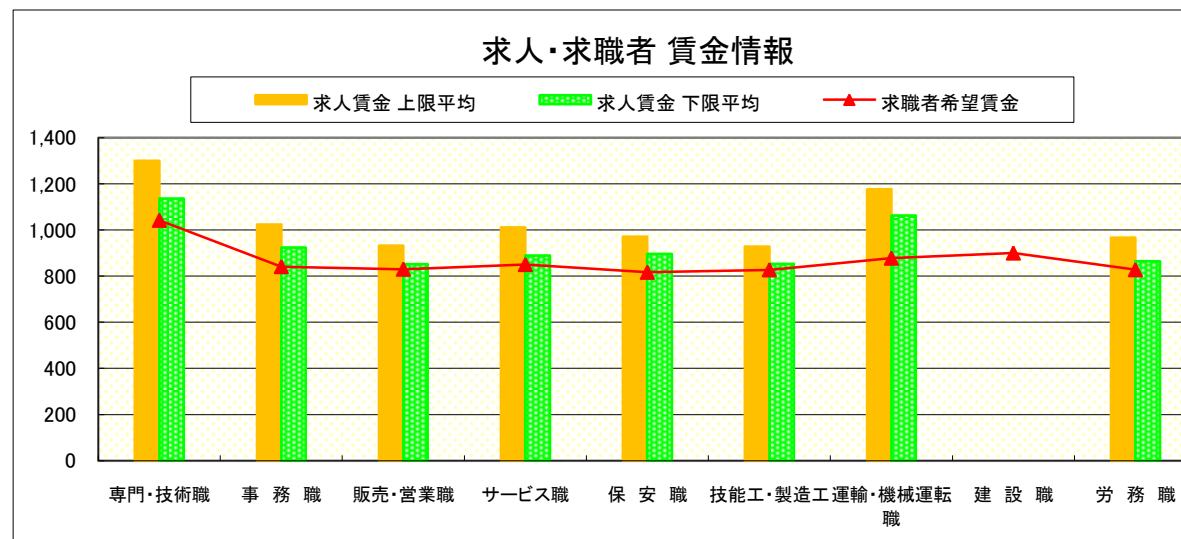
県 北

《大田原・矢板・黒磯》

求人賃金・求職者希望賃金情報(常用)

(単位:円)

職業別	職業	求人賃金		求職者希望賃金
		上限平均	下限平均	
職 業 別	専門・技術職	1,300	1,137	1,042
	事務職	1,023	924	841
	販売・営業職	933	852	830
	サービス職	1,012	889	850
	保安職	972	897	817
	技能工・製造工	928	853	827
	運輸・機械運転職	1,177	1,063	878
	建設職	-	-	900
	労務職	968	864	828
	合 計		1,044	930



* 求人賃金・求職者希望賃金は、ハローワークシステム(職業紹介)新規求人・新規求職から抽出。

求人・求職者 賃金情報(フルタイム)【2月】

県 央

《宇都宮・那須烏山・鹿沼・真岡・日光》

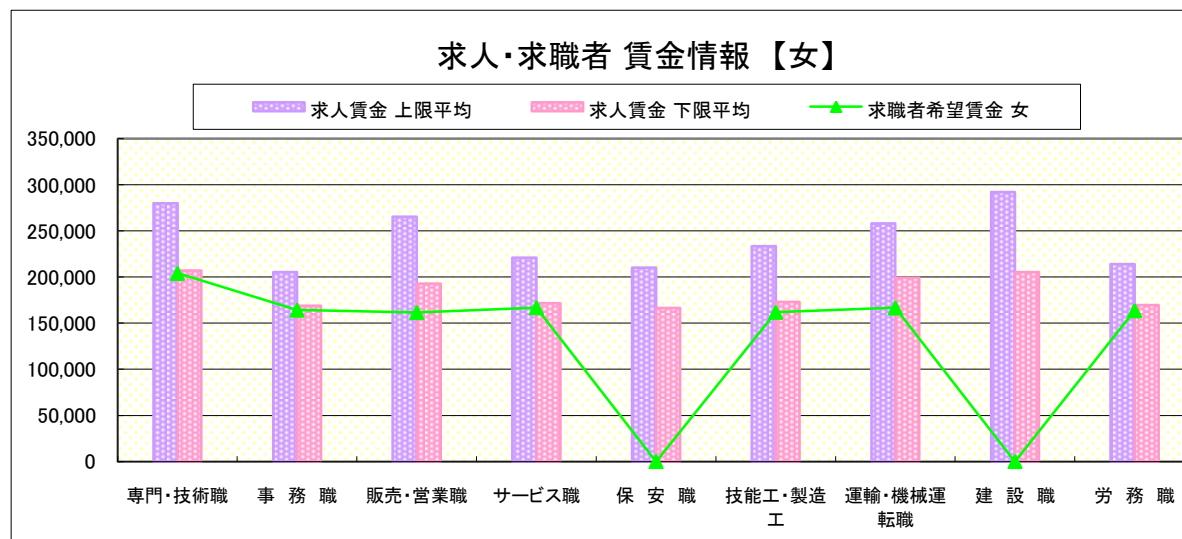
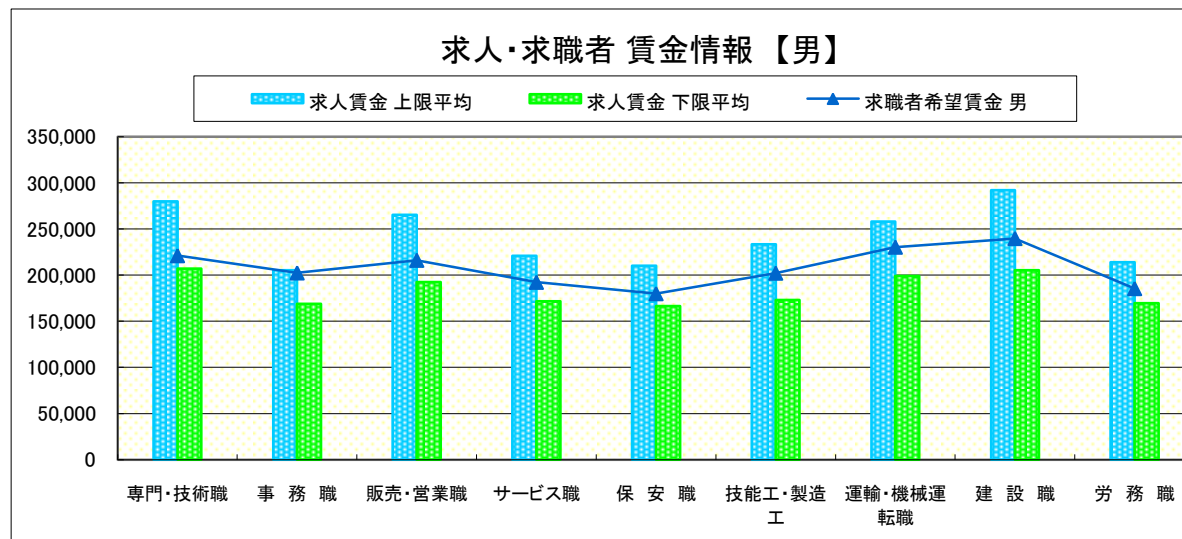
求人賃金・求職者希望賃金情報(常用)

(単位:円)

	職業別	求人賃金		求職者希望賃金	
		上限平均	下限平均	男	女
	専門・技術職	279,983	207,152	221,164	204,079
	事務職	205,180	168,974	202,500	164,257
	販売・営業職	265,171	192,641	216,201	161,642
	サービス職	220,781	171,756	192,338	166,927
	保安職	210,161	166,272	180,000	-
	技能工・製造工	233,276	173,058	202,236	161,874
	運輸・機械運転職	258,034	199,142	230,382	166,667
	建設職	291,978	205,348	239,771	-
	労務職	214,024	169,634	185,525	163,620
	合計	244,843	184,493	208,408	171,822

* 求人賃金・求職者希望賃金は、ハローワークシステム(職業紹介)新規求人・新規求職から抽出。

* 求人賃金については、男女不問である。



求人・求職者 賃金情報(パートタイム)【2月】

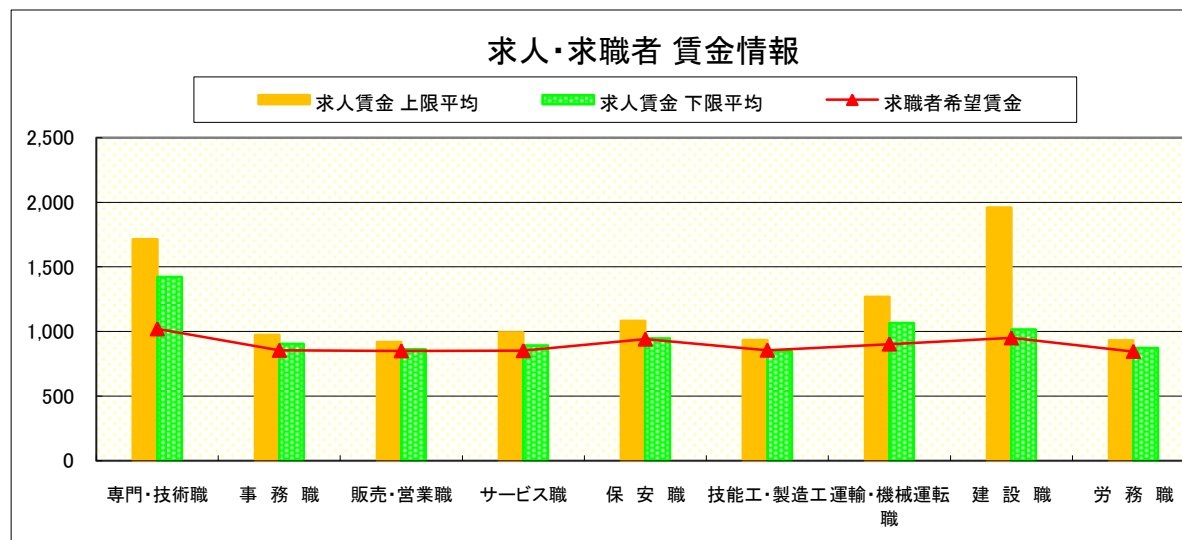
県 央

《宇都宮・那須烏山・鹿沼・真岡・日光》

求人賃金・求職者希望賃金情報(常用)

(単位:円)

職業別	職業	求人賃金		求職者希望賃金
		上限平均	下限平均	
職業別	専門・技術職	1,715	1,422	1,020
	事務職	972	905	853
	販売・営業職	918	863	850
	サービス職	993	891	851
	保安職	1,083	947	940
	技能工・製造工	935	847	855
	運輸・機械運転職	1,269	1,064	902
	建設職	1,959	1,017	950
	労務職	931	873	845
	合計		1,084	968



* 求人賃金・求職者希望賃金は、ハローワークシステム(職業紹介)新規求人・新規求職から抽出。

求人・求職者 賃金情報(フルタイム)【2月】

県 南

《栃木・佐野・足利・小山》

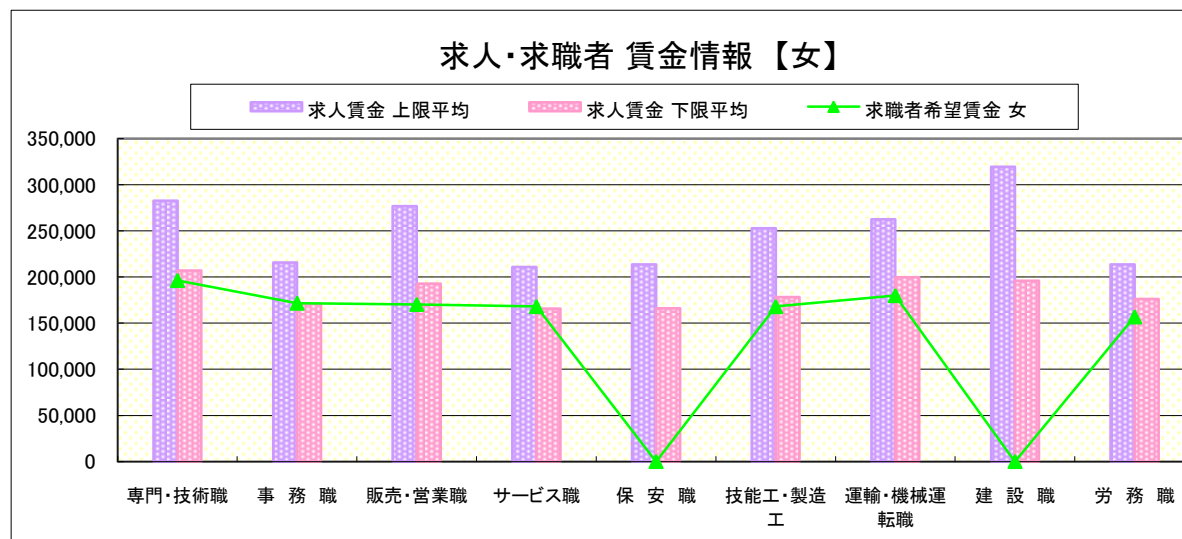
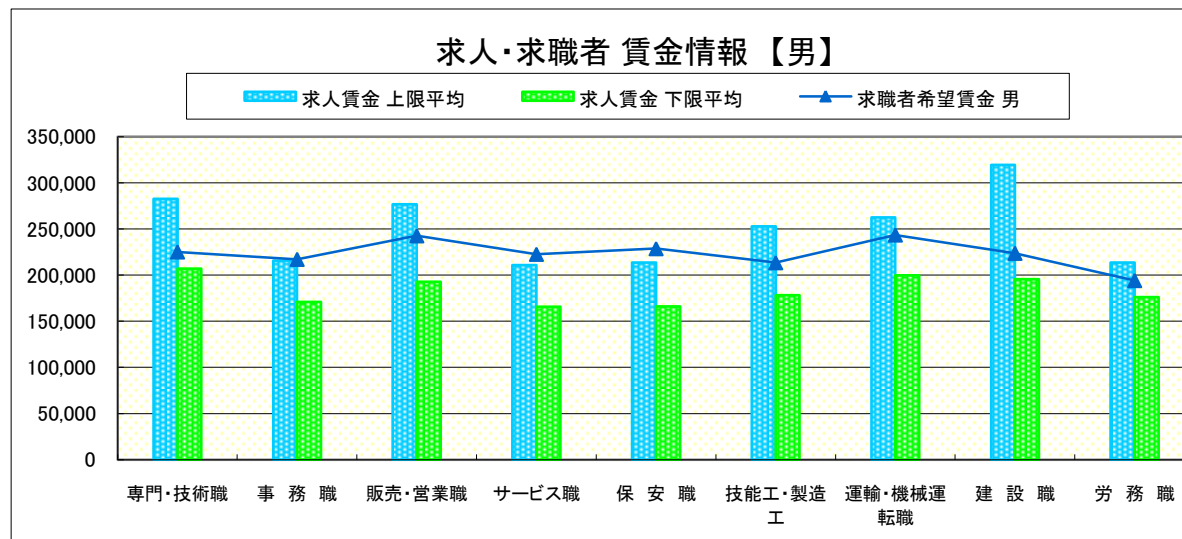
求人賃金・求職者希望賃金情報(常用)

(単位:円)

	職業別	求人賃金		求職者希望賃金	
		上限平均	下限平均	男	女
	専門・技術職	282,543	206,878	225,227	196,409
	事務職	215,578	171,074	217,221	171,758
	販売・営業職	276,741	192,946	242,657	170,389
	サービス職	210,907	165,682	222,668	168,092
	保安職	213,651	166,216	228,750	-
	技能工・製造工	252,929	178,292	213,538	167,996
	運輸・機械運転職	262,447	199,610	243,577	180,000
	建設職	319,352	195,756	223,764	-
	労務職	213,674	176,040	194,260	156,906
	合計	251,875	185,114	219,967	173,508

* 求人賃金・求職者希望賃金は、ハローワークシステム(職業紹介)新規求人・新規求職から抽出。

* 求人賃金については、男女不問である。



求人・求職者 賃金情報(パートタイム)【2月】

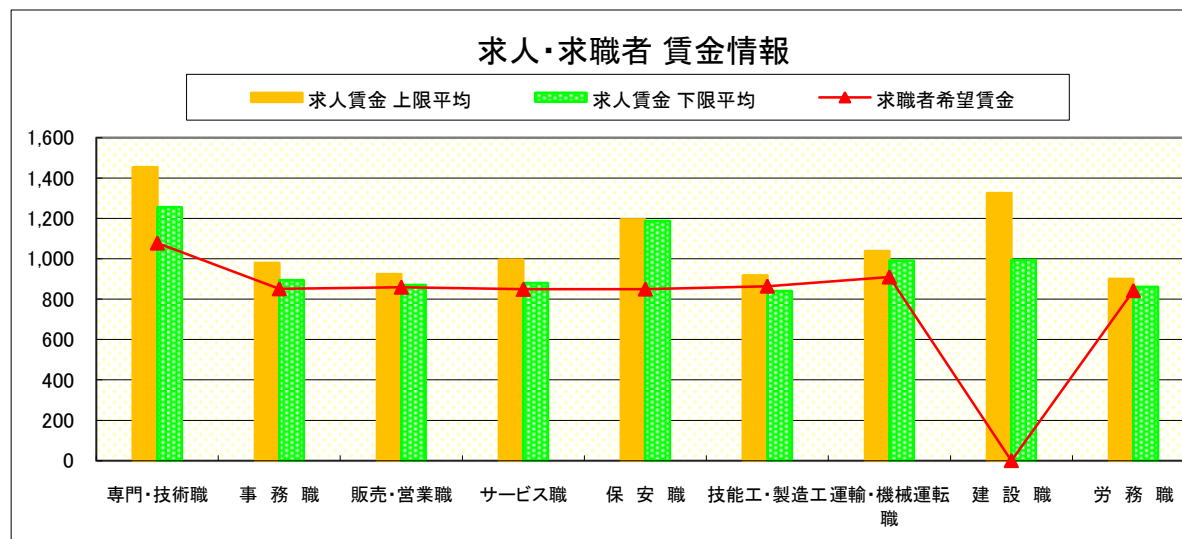
県 南

《栃木・佐野・足利・小山》

求人賃金・求職者希望賃金情報(常用)

(単位:円)

職業別	求人賃金	求人賃金		求職者希望賃金
		上限平均	下限平均	
専門・技術職	1,454	1,255	1,078	
事務職	980	895	852	
販売・営業職	924	870	860	
サービス職	996	879	849	
保安職	1,196	1,187	850	
技能工・製造工	919	840	865	
運輸・機械運転職	1,039	991	910	
建設職	1,326	993	-	
労務職	900	861	843	
合計	1,047	945	874	



* 求人賃金・求職者希望賃金は、ハローワークシステム(職業紹介)新規求人・新規求職から抽出。

求人・求職者 賃金情報(フルタイム) 【2月】

宇 都 宮

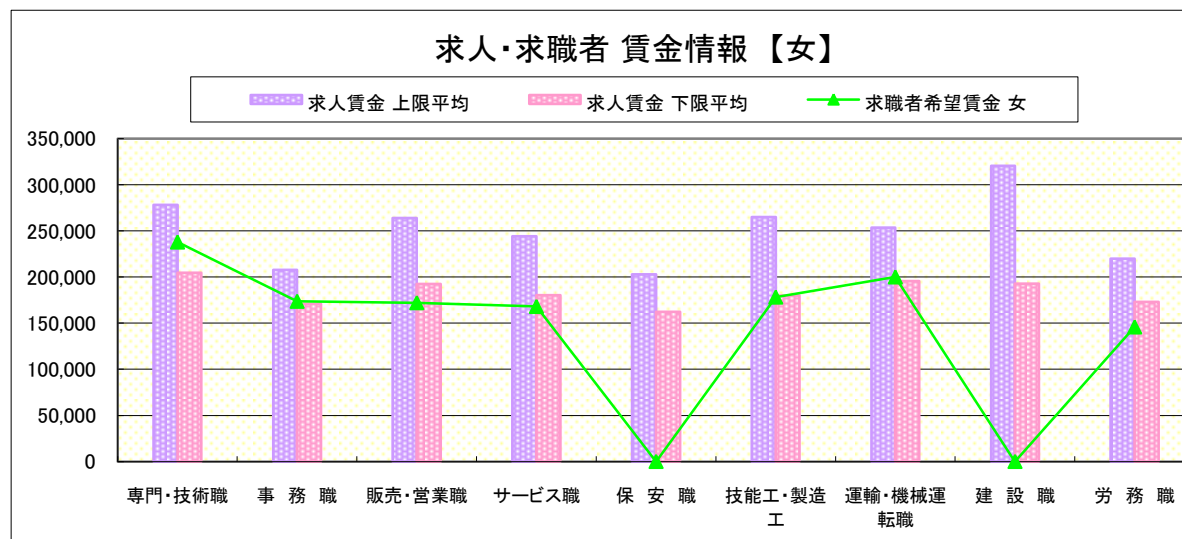
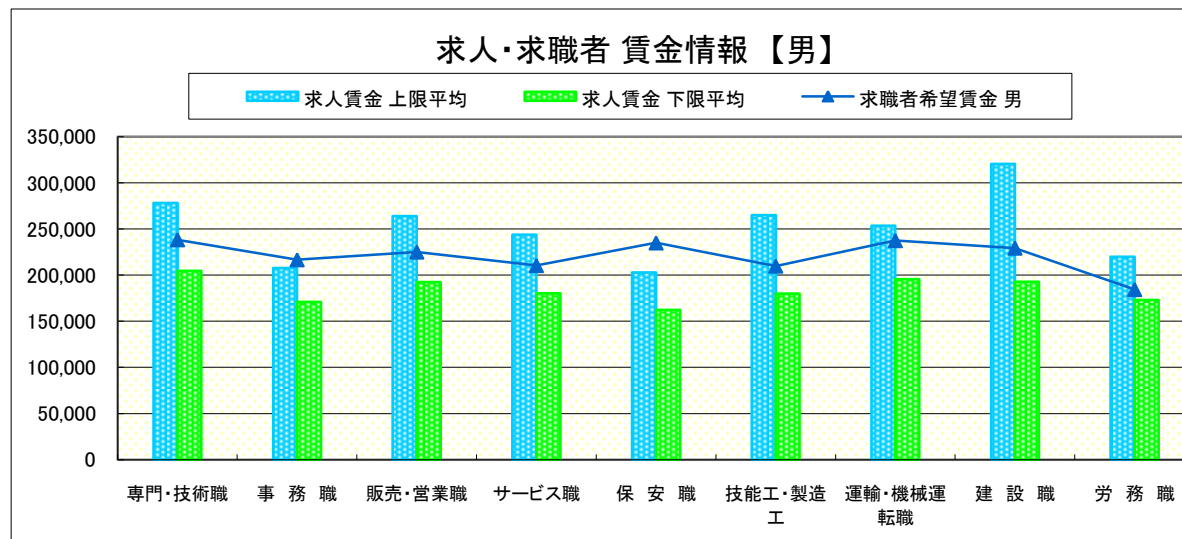
求人賃金・求職者希望賃金情報(常用)

(単位:円)

職業別	職種	求人賃金		求職者希望賃金	
		上限平均	下限平均	男	女
職 業 別	専門・技術職	278,145	204,468	238,431	237,838
	事務職	207,601	170,904	216,667	173,612
	販売・営業職	264,002	192,482	225,075	172,069
	サービス職	243,967	180,435	210,385	168,000
	保安職	202,874	162,142	235,000	-
	技能工・製造工	264,841	179,963	209,790	178,182
	運輸・機械運転職	253,471	195,536	237,500	200,000
	建設職	320,622	192,954	229,333	-
	労務職	219,788	173,082	184,328	145,789
	合計		254,714	188,098	217,735

* 求人賃金・求職者希望賃金は、ハローワークシステム(職業紹介)新規求人・新規求職から抽出。

* 求人賃金については、男女不問である。



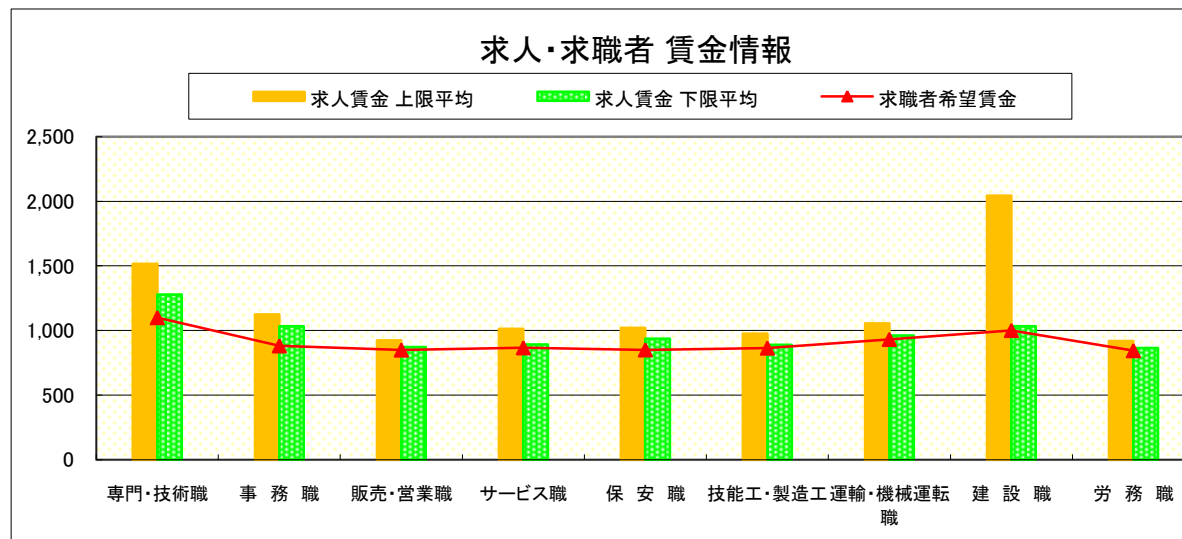
求人・求職者 賃金情報(パートタイム)【2月】

宇 都 宮

求人賃金・求職者希望賃金情報(常用)

(単位:円)

職業別	求人賃金	求人賃金		求職者希望賃金
		上限平均	下限平均	
専門・技術職	1,517	1,279	1,099	
事務職	1,125	1,032	881	
販売・営業職	923	871	849	
サービス職	1,012	892	866	
保安職	1,021	936	850	
技能工・製造工	975	889	864	
運輸・機械運転職	1,054	962	931	
建設職	2,043	1,033	1,000	
労務職	919	865	844	
合計	1,115	992	897	



* 求人賃金・求職者希望賃金は、ハローワークシステム(職業紹介)新規求人・新規求職から抽出。

求人・求職者 賃金情報(フルタイム) 【2月】

那須烏山

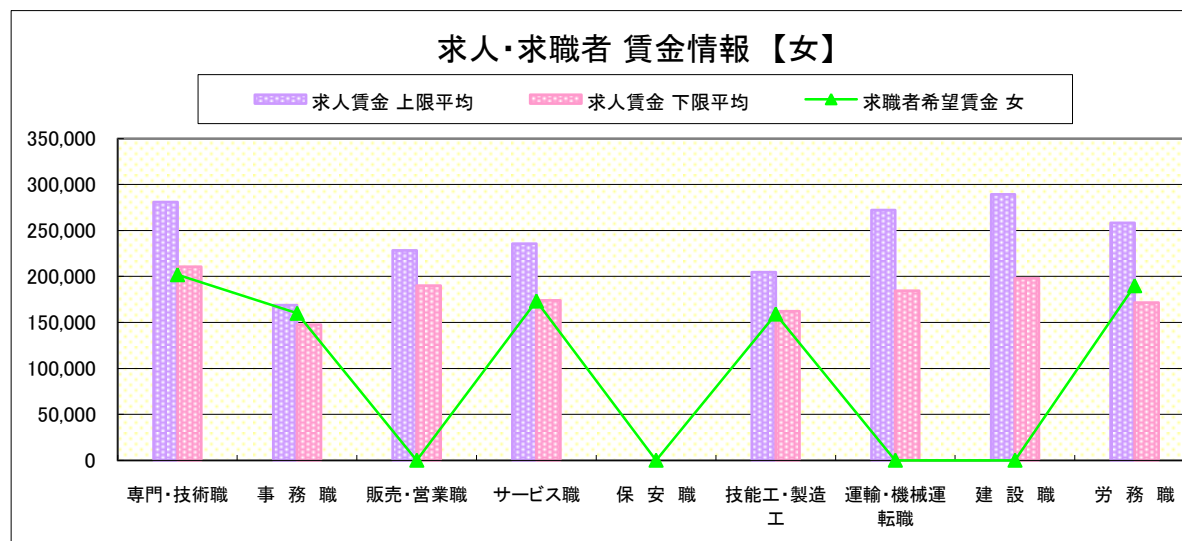
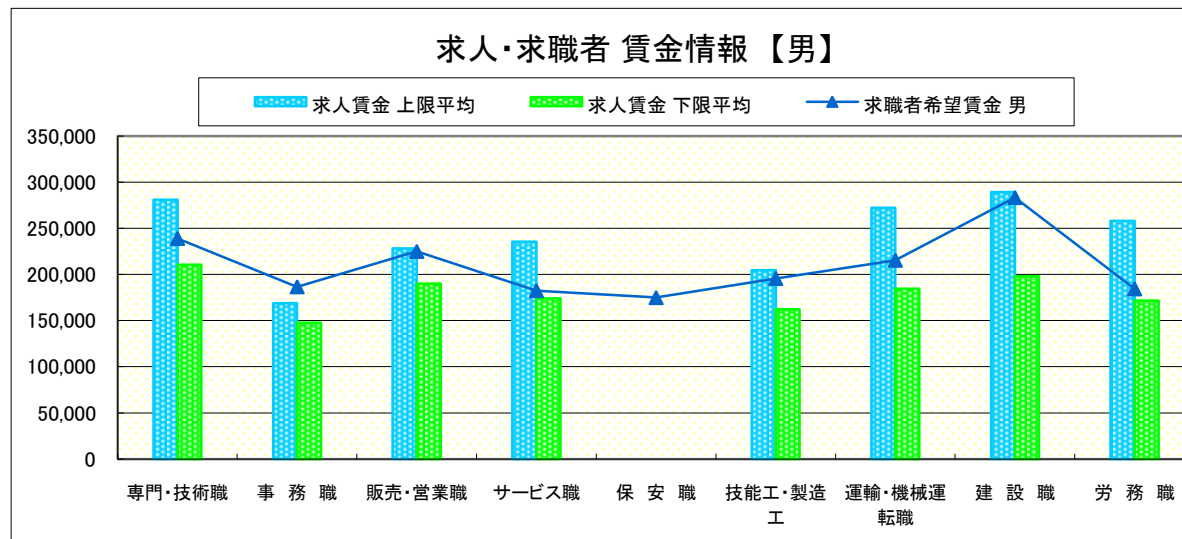
求人賃金・求職者希望賃金情報(常用)

(単位:円)

		求人賃金		求職者希望賃金	
		上限平均	下限平均	男	女
職業別	専門・技術職	280,857	210,638	239,000	202,000
	事務職	168,898	147,578	186,667	160,000
	販売・営業職	228,333	190,000	225,000	-
	サービス職	235,662	174,028	182,500	173,333
	保安職	-	-	175,000	-
	技能工・製造工	204,597	162,300	195,667	159,167
	運輸・機械運転職	272,364	184,473	215,455	-
	建設職	289,320	197,945	283,333	-
	労務職	258,157	171,594	184,444	190,000
	合計	243,316	180,543	208,415	172,553

* 求人賃金・求職者希望賃金は、ハローワークシステム(職業紹介)新規求人・新規求職から抽出。

* 求人賃金については、男女不問である。



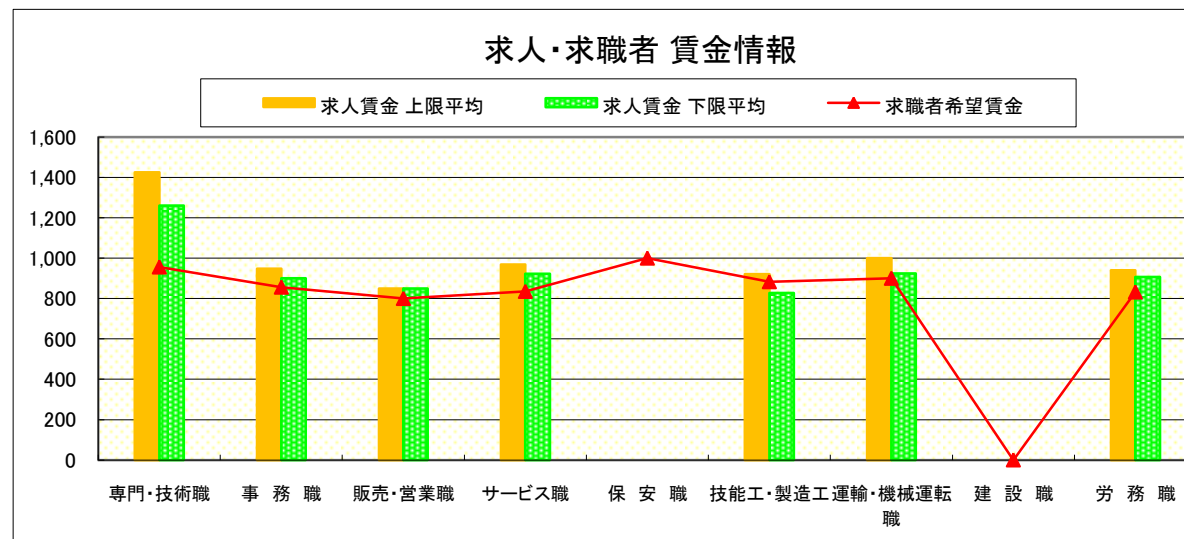
求人・求職者 賃金情報(パートタイム)【2月】

那 須 烏 山

求人賃金・求職者希望賃金情報(常用)

(単位:円)

職業別		求人賃金		求職者希望賃金
		上限平均	下限平均	
職 業 別	専門・技術職	1,426	1,261	956
	事務職	948	900	856
	販売・営業職	850	850	800
	サービス職	969	923	835
	保安職	-	-	1,000
	技能工・製造工	921	827	883
	運輸・機械運転職	1,000	925	900
	建設職	-	-	-
	労務職	940	907	832
	合計	1,030	956	863



* 求人賃金・求職者希望賃金は、ハローワークシステム(職業紹介)新規求人・新規求職から抽出。

求人・求職者 賃金情報(フルタイム) 【2月】

鹿 沼

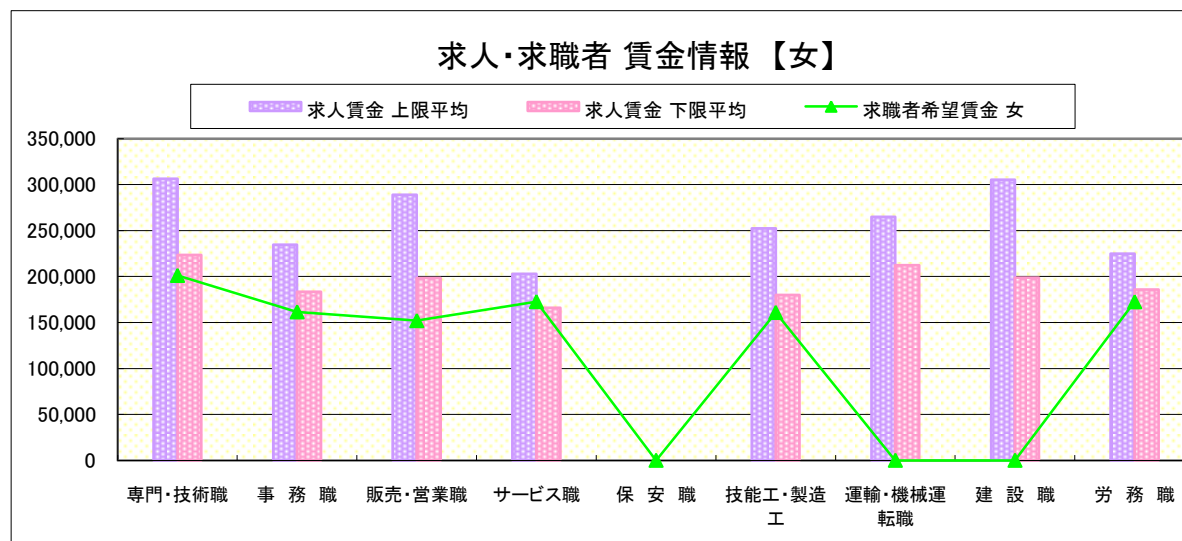
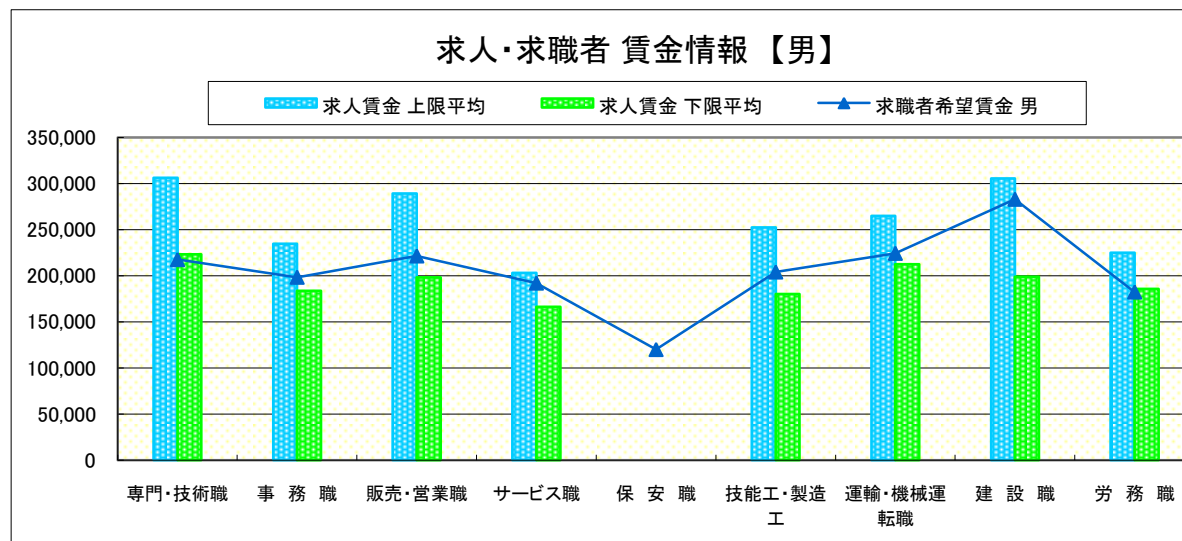
求人賃金・求職者希望賃金情報(常用)

(単位:円)

	職種	求人賃金		求職者希望賃金	
		上限平均	下限平均	男	女
職 業 別	専門・技術職	306,312	223,334	217,500	201,176
	事務職	234,551	183,433	198,333	161,538
	販売・営業職	289,089	198,219	221,429	152,000
	サービス職	203,030	166,116	192,000	172,667
	保安職	-	-	120,000	-
	技能工・製造工	252,517	179,941	204,048	160,909
	運輸・機械運転職	264,968	212,310	224,286	-
	建設職	305,336	198,768	282,857	-
	労務職	224,744	185,745	182,353	172,500
	合計	260,769	193,005	205,085	170,532

* 求人賃金・求職者希望賃金は、ハローワークシステム(職業紹介)新規求人・新規求職から抽出。

* 求人賃金については、男女不問である。



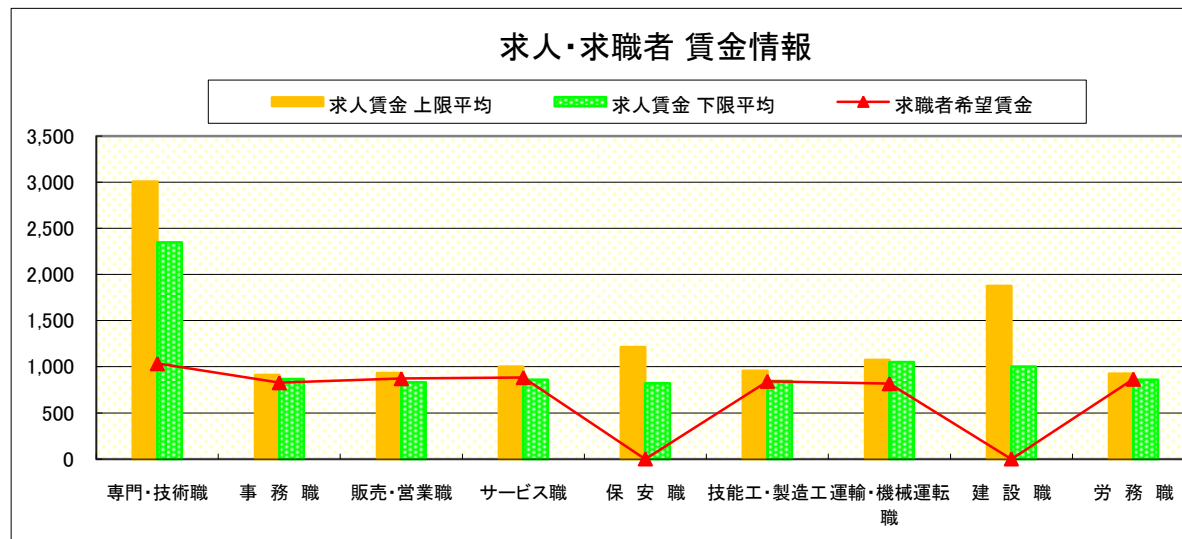
求人・求職者 賃金情報(パートタイム)【2月】

鹿 沼

求人賃金・求職者希望賃金情報(常用)

(単位:円)

		求人賃金		求職者希望賃金
		上限平均	下限平均	
職 業 別	専門・技術職	3,007	2,348	1,035
	事務職	910	866	828
	販売・営業職	933	832	872
	サービス職	1,000	860	884
	保安職	1,214	821	-
	技能工・製造工	955	845	843
	運輸・機械運転職	1,075	1,050	817
	建設職	1,875	1,000	-
	労務職	924	860	866
	合計	1,256	1,074	871



* 求人賃金・求職者希望賃金は、ハローワークシステム(職業紹介)新規求人・新規求職から抽出。

求人・求職者 賃金情報(フルタイム) 【2月】

栃 木

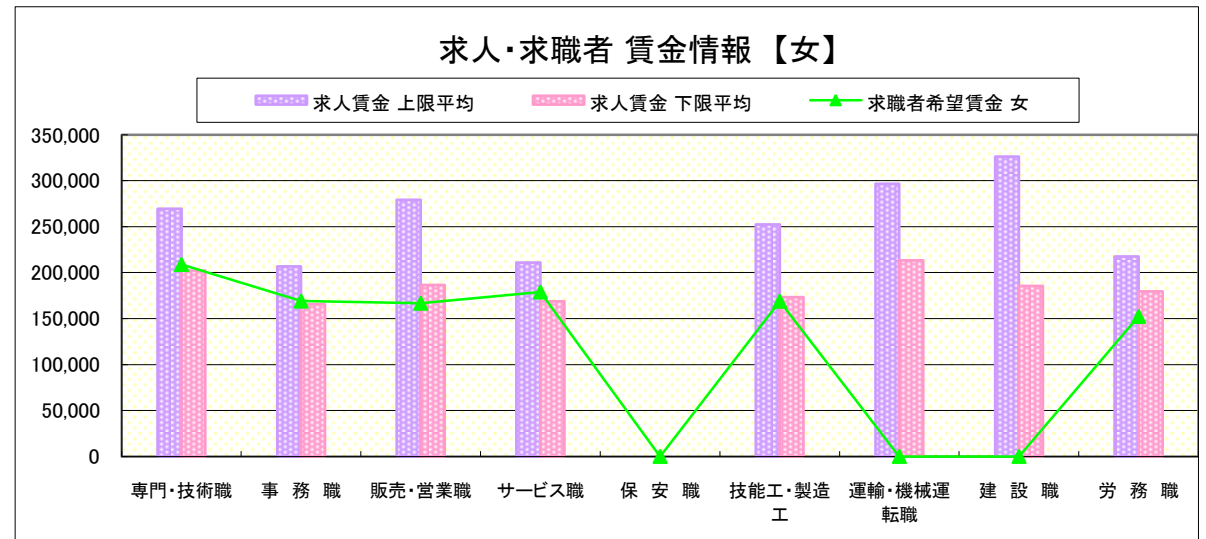
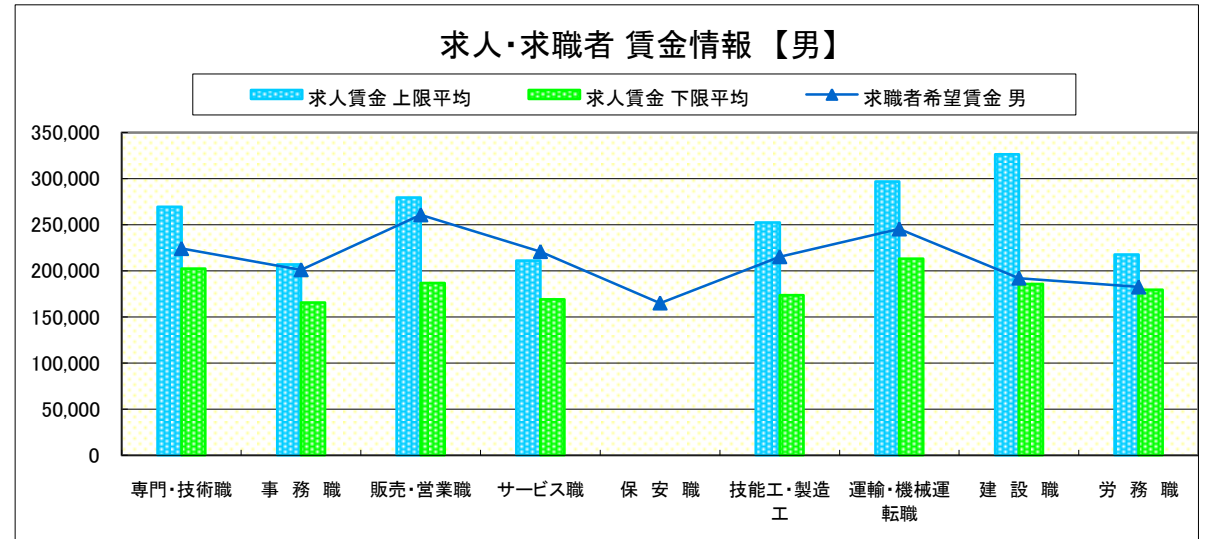
求人賃金・求職者希望賃金情報(常用)

(単位:円)

	職種	求人賃金		求職者希望賃金	
		上限平均	下限平均	男	女
職 業 別	専門・技術職	269,383	202,306	224,074	208,800
	事務職	206,738	165,627	201,111	168,987
	販売・営業職	279,296	186,568	260,667	166,667
	サービス職	210,893	168,847	220,833	178,889
	保安職	-	-	165,000	-
	技能工・製造工	252,271	173,391	215,231	168,824
	運輸・機械運転職	296,634	213,269	245,333	-
	建設職	326,318	185,504	192,000	-
	労務職	217,629	179,561	182,381	152,308
	合計		247,239	182,239	220,000

* 求人賃金・求職者希望賃金は、ハローワークシステム(職業紹介)新規求人・新規求職から抽出。

* 求人賃金については、男女不問である。



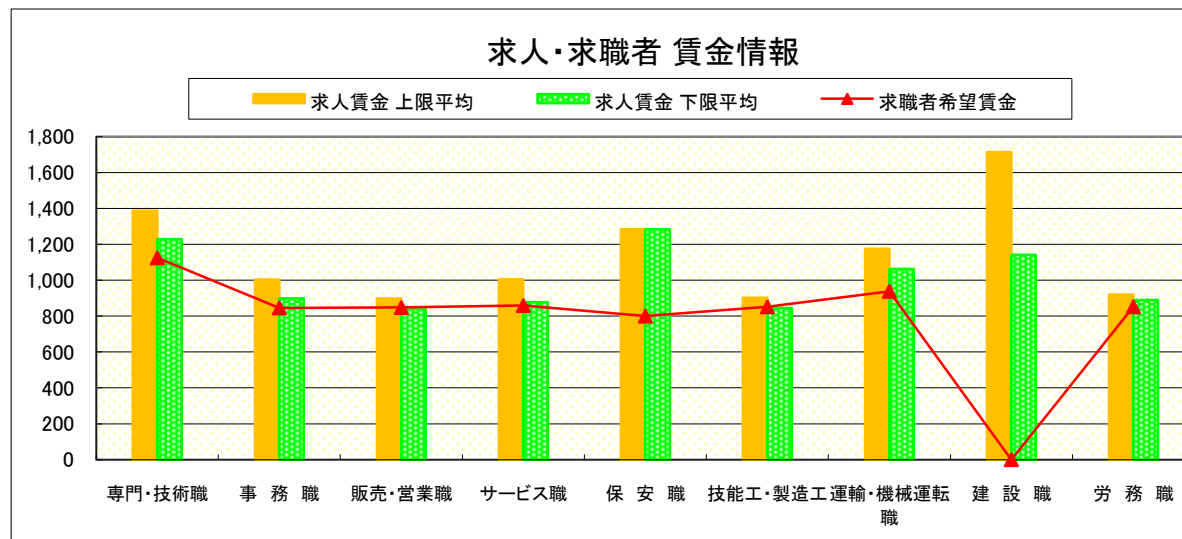
求人・求職者 賃金情報(パートタイム)【2月】

栃 木

求人賃金・求職者希望賃金情報(常用)

(単位:円)

	職業別	求人賃金		求職者希望賃金
		上限平均	下限平均	
	専門・技術職	1,388	1,229	1,125
	事務職	1,005	899	846
	販売・営業職	899	842	848
	サービス職	1,006	878	859
	保安職	1,284	1,284	800
	技能工・製造工	902	845	852
	運輸・機械運転職	1,175	1,063	938
	建設職	1,714	1,142	-
	労務職	921	890	852
	合計	1,042	942	876



* 求人賃金・求職者希望賃金は、ハローワークシステム(職業紹介)新規求人・新規求職から抽出。

求人・求職者 賃金情報(フルタイム) 【2月】

佐 野

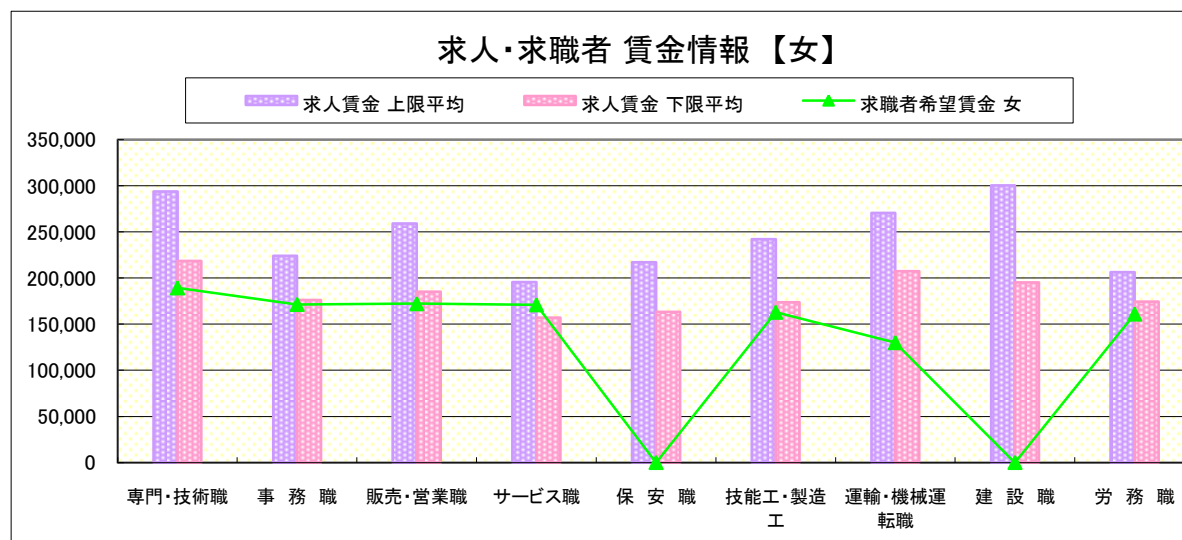
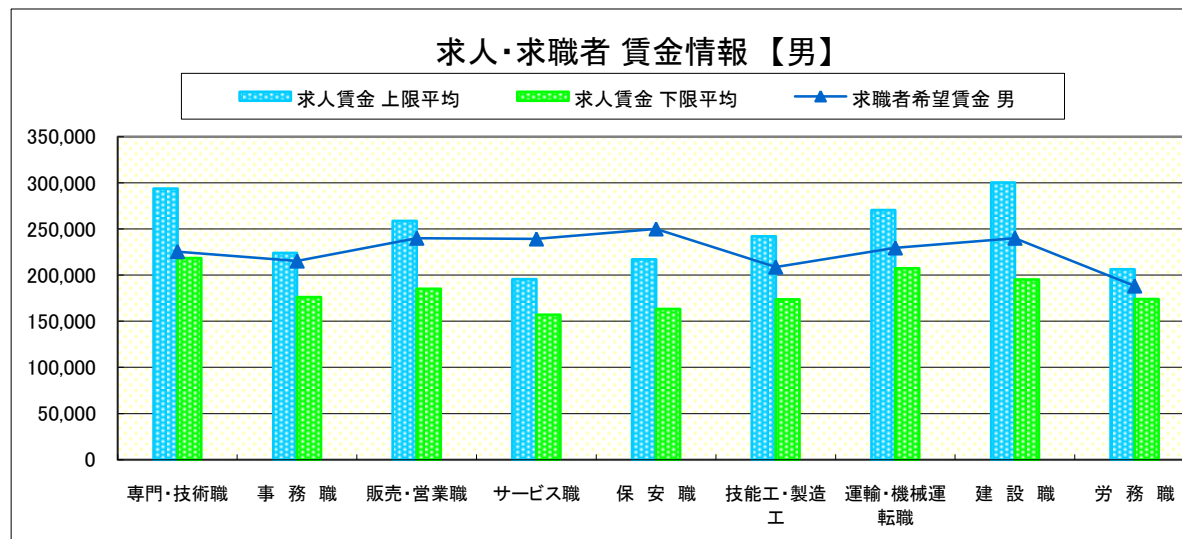
求人賃金・求職者希望賃金情報(常用)

(単位:円)

	職業別	求人賃金		求職者希望賃金	
		上限平均	下限平均	男	女
	専門・技術職	293,738	218,399	225,556	189,412
	事務職	223,967	176,057	215,333	171,429
	販売・営業職	258,884	185,050	240,000	172,222
	サービス職	195,451	157,087	239,167	171,053
	保安職	217,150	163,400	250,000	-
	技能工・製造工	242,211	173,651	208,750	162,917
	運輸・機械運転職	270,410	207,391	229,474	130,000
	建設職	300,288	195,266	240,000	-
	労務職	206,312	174,224	188,333	161,000
	合計	244,544	183,048	214,382	171,119

* 求人賃金・求職者希望賃金は、ハローワークシステム(職業紹介)新規求人・新規求職から抽出。

* 求人賃金については、男女不問である。



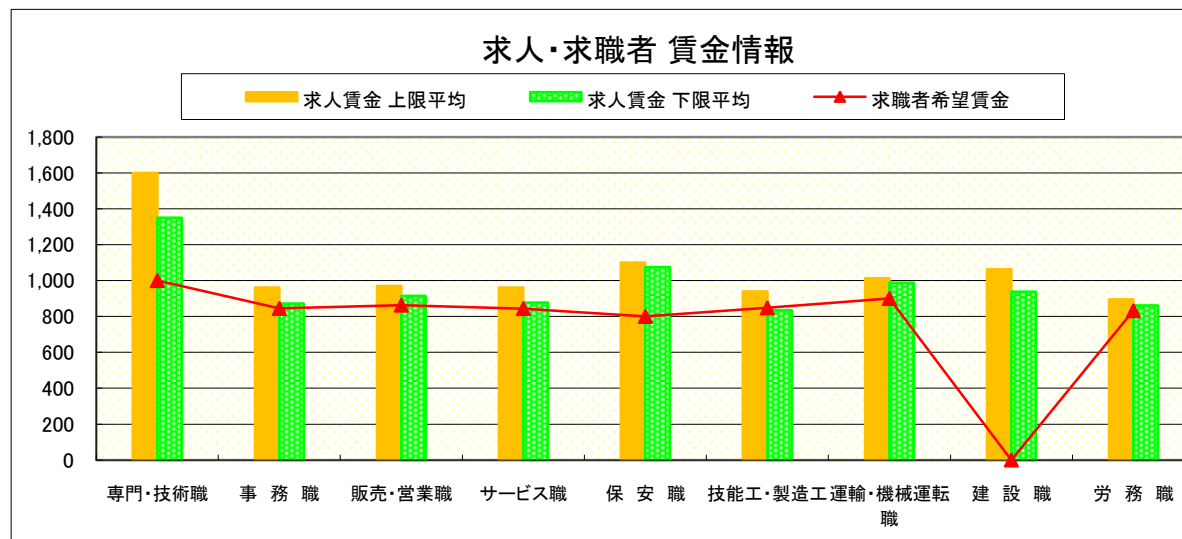
求人・求職者 賃金情報(パートタイム)【2月】

佐 野

求人賃金・求職者希望賃金情報(常用)

(単位:円)

職業別		求人賃金		求職者希望賃金
		上限平均	下限平均	
職 業 別	専門・技術職	1,601	1,351	1,000
	事務職	962	872	845
	販売・営業職	971	914	863
	サービス職	961	877	844
	保安職	1,100	1,075	800
	技能工・製造工	940	835	848
	運輸・機械運転職	1,013	988	900
	建設職	1,063	938	-
	労務職	896	862	832
	合計	1,045	946	856



* 求人賃金・求職者希望賃金は、ハローワークシステム(職業紹介)新規求人・新規求職から抽出。

求人・求職者 賃金情報(フルタイム) 【2月】

足 利

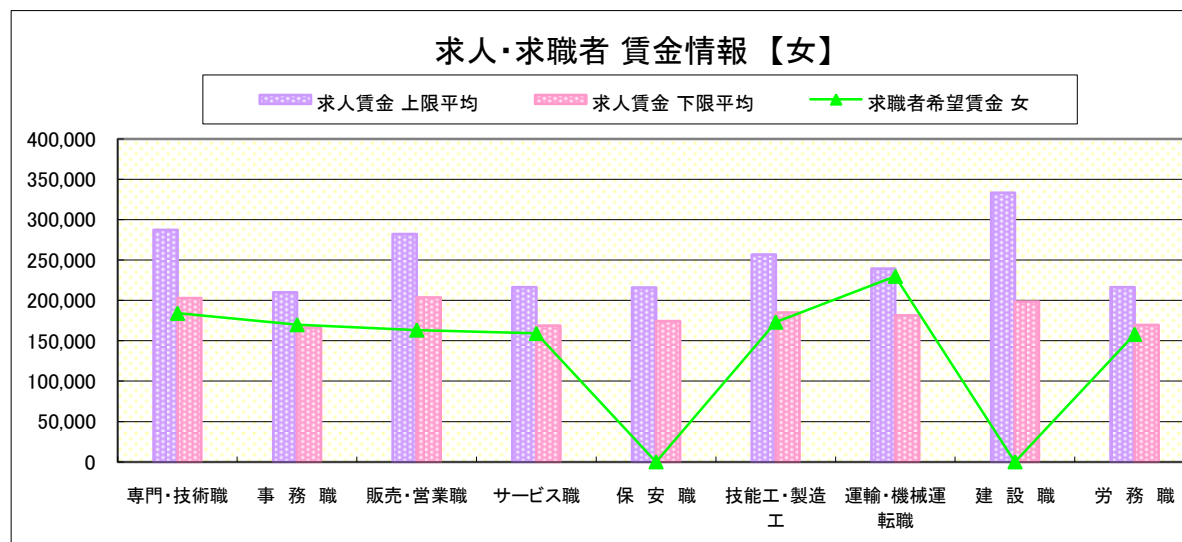
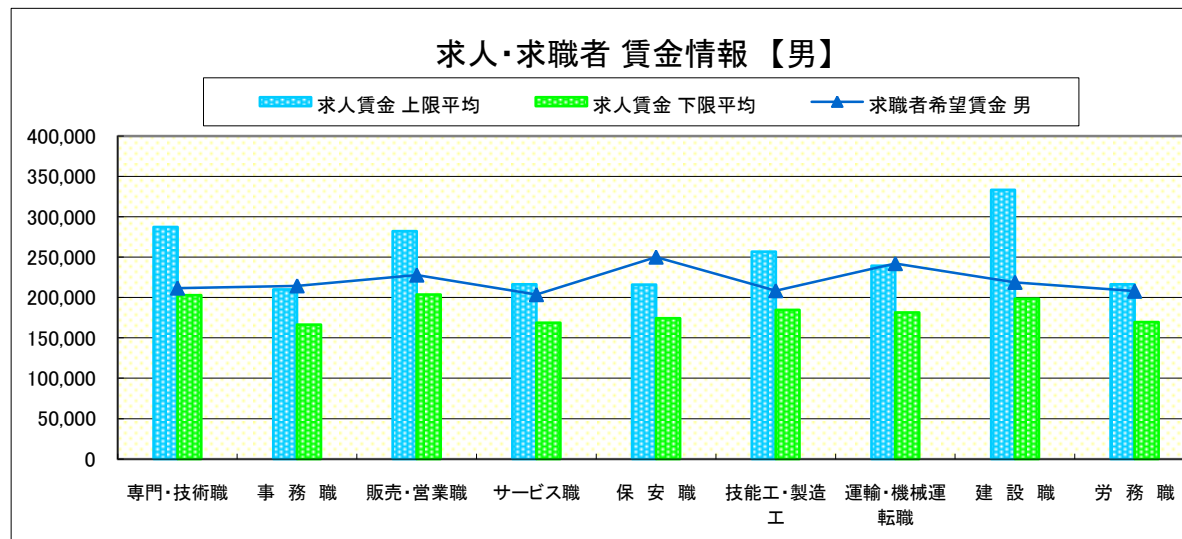
求人賃金・求職者希望賃金情報(常用)

(単位:円)

	職業別	求人賃金		求職者希望賃金	
		上限平均	下限平均	男	女
	専門・技術職	287,492	202,937	211,818	184,091
	事務職	209,857	166,341	214,583	170,000
	販売・営業職	282,274	203,670	227,857	163,333
	サービス職	216,261	168,749	203,750	159,091
	保安職	216,000	174,343	250,000	-
	技能工・製造工	256,916	184,842	208,571	173,158
	運輸・機械運転職	239,388	181,615	242,000	230,000
	建設職	333,510	198,581	218,889	-
	労務職	216,301	169,652	207,917	158,000
	合計	255,830	185,944	215,714	171,736

* 求人賃金・求職者希望賃金は、ハローワークシステム(職業紹介)新規求人・新規求職から抽出。

* 求人賃金については、男女不問である。



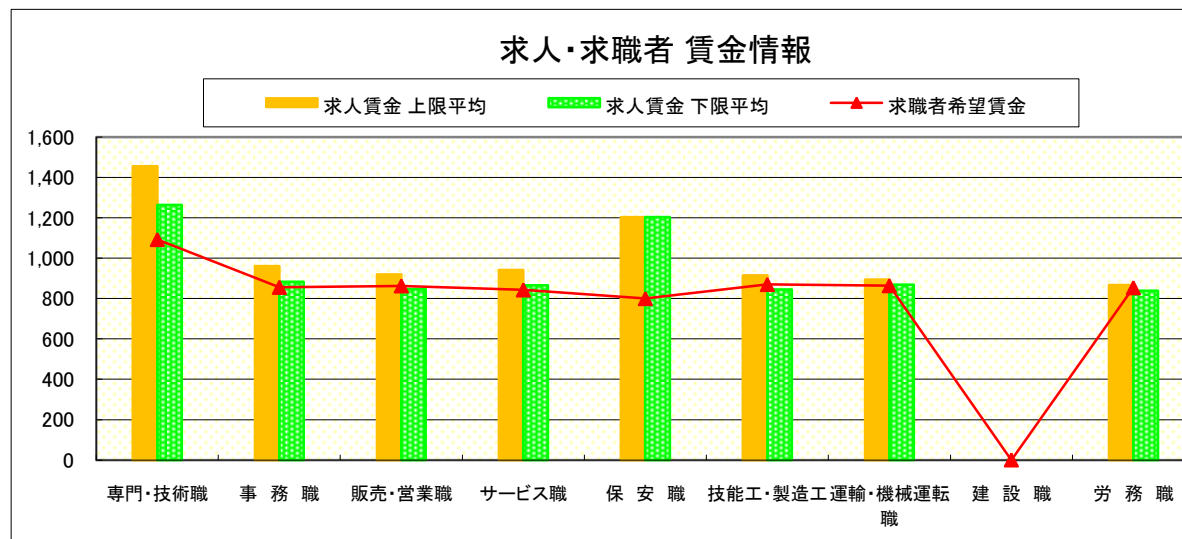
求人・求職者 賃金情報(パートタイム)【2月】

足 利

求人賃金・求職者希望賃金情報(常用)

(単位:円)

職業別		求人賃金		求職者希望賃金
		上限平均	下限平均	
職 業 別	専門・技術職	1,455	1,264	1,093
	事務職	961	883	856
	販売・営業職	919	847	863
	サービス職	941	866	843
	保安職	1,203	1,203	800
	技能工・製造工	915	845	870
	運輸・機械運転職	894	869	864
	建設職	-	-	-
	労務職	867	838	854
	合 計	1,031	942	876



* 求人賃金・求職者希望賃金は、ハローワークシステム(職業紹介)新規求人・新規求職から抽出。

求人・求職者 賃金情報(フルタイム) 【2月】

真 岡

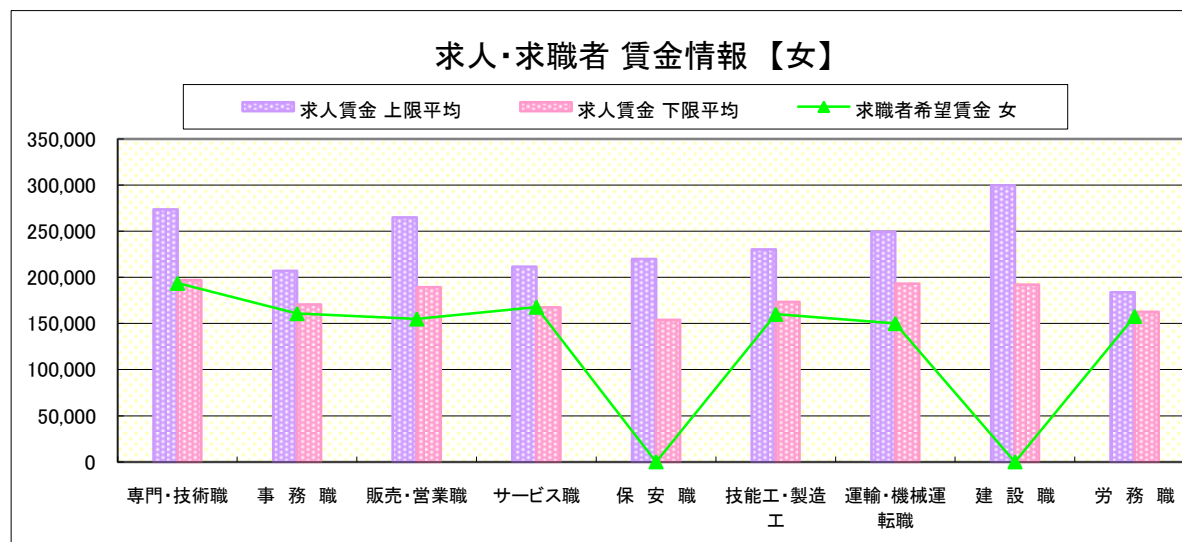
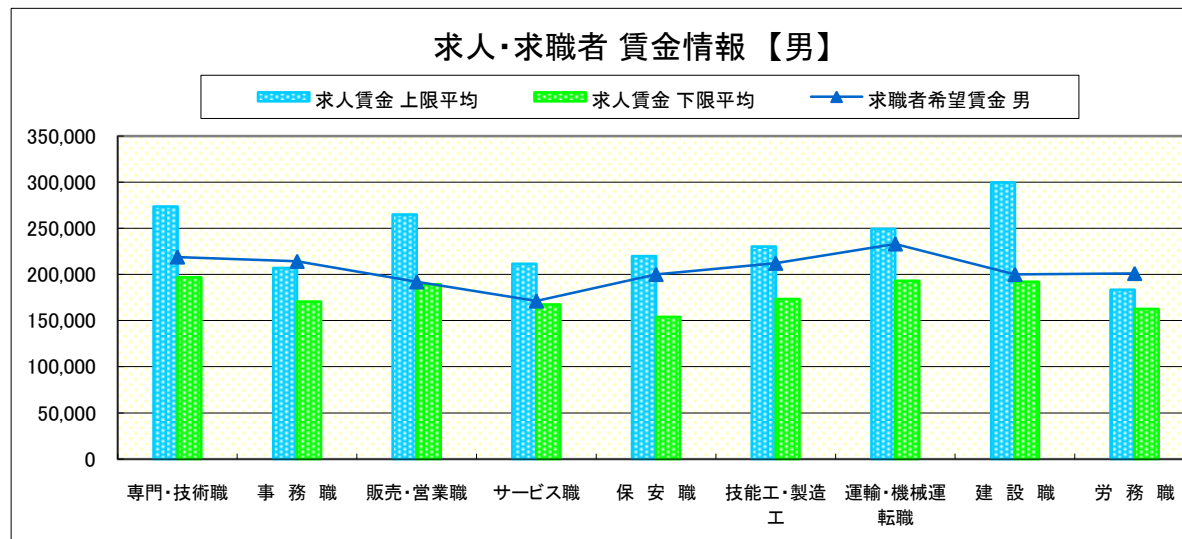
求人賃金・求職者希望賃金情報(常用)

(単位:円)

		求人賃金		求職者希望賃金	
		上限平均	下限平均	男	女
職 業 別	専門・技術職	273,506	196,841	218,889	193,667
	事務職	207,112	170,469	214,167	160,822
	販売・営業職	265,097	189,237	192,000	155,000
	サービス職	211,431	167,321	171,250	167,778
	保安職	220,000	154,000	200,000	-
	技能工・製造工	230,348	173,224	212,093	160,000
	運輸・機械運転職	249,234	193,260	233,000	150,000
	建設職	299,610	192,073	200,000	-
	労務職	183,609	162,474	201,045	157,813
	合計	240,969	181,682	208,427	165,556

* 求人賃金・求職者希望賃金は、ハローワークシステム(職業紹介)新規求人・新規求職から抽出。

* 求人賃金については、男女不問である。



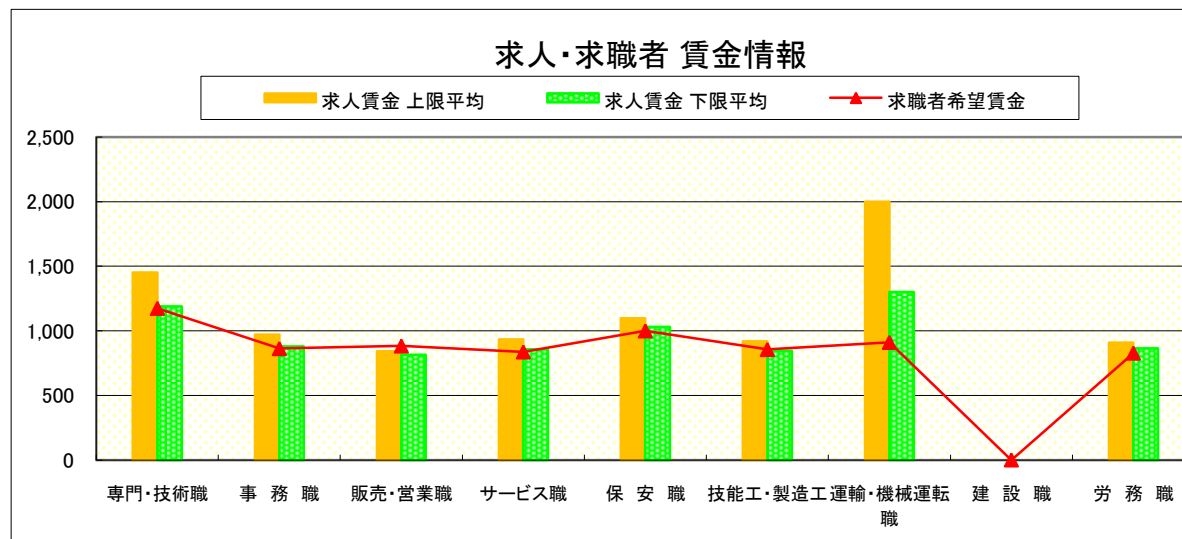
求人・求職者 賃金情報(パートタイム)【2月】

真 岡

求人賃金・求職者希望賃金情報(常用)

(単位:円)

	求人賃金	求人賃金		求職者希望賃金
		上限平均	下限平均	
職 業 別	専門・技術職	1,451	1,190	1,175
	事務職	970	880	863
	販売・営業職	842	815	883
	サービス職	934	857	837
	保安職	1,096	1,031	1,000
	技能工・製造工	919	844	856
	運輸・機械運転職	2,000	1,300	911
	建設職	-	-	-
	労務職	910	865	828
	合計	996	902	871



* 求人賃金・求職者希望賃金は、ハローワークシステム(職業紹介)新規求人・新規求職から抽出。

求人・求職者 賃金情報(フルタイム)【2月】

矢板

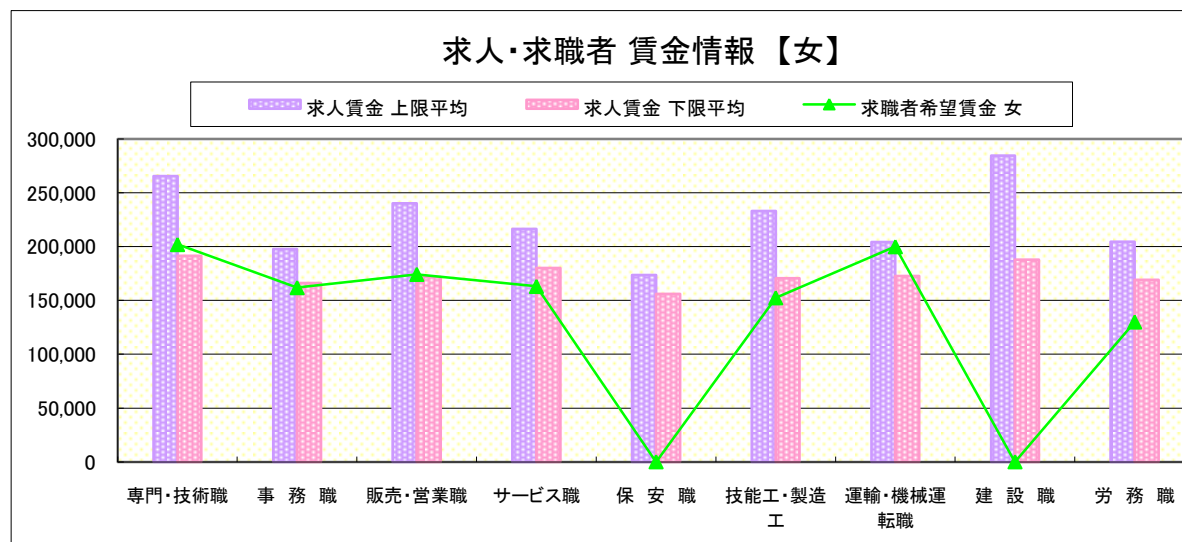
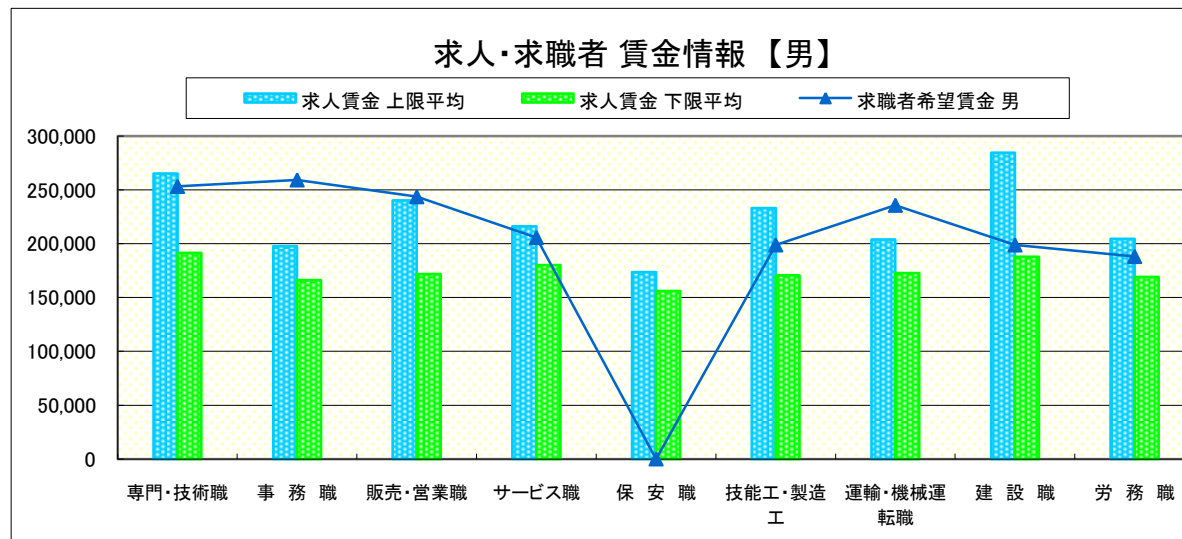
求人賃金・求職者希望賃金情報(常用)

(単位:円)

		求人賃金		求職者希望賃金	
		上限平均	下限平均	男	女
職業別	専門・技術職	265,324	191,457	253,333	202,000
	事務職	197,632	166,269	259,375	161,951
	販売・営業職	240,090	171,886	243,750	174,286
	サービス職	216,252	180,077	205,833	163,077
	保安職	173,475	156,000	-	-
	技能工・製造工	233,009	170,722	198,936	152,500
	運輸・機械運転職	204,077	172,761	235,789	200,000
	建設職	284,586	187,967	198,889	-
	労務職	204,431	169,124	188,182	130,000
	合計	231,767	176,340	219,500	165,243

* 求人賃金・求職者希望賃金は、ハローワークシステム(職業紹介)新規求人・新規求職から抽出。

* 求人賃金については、男女不問である。



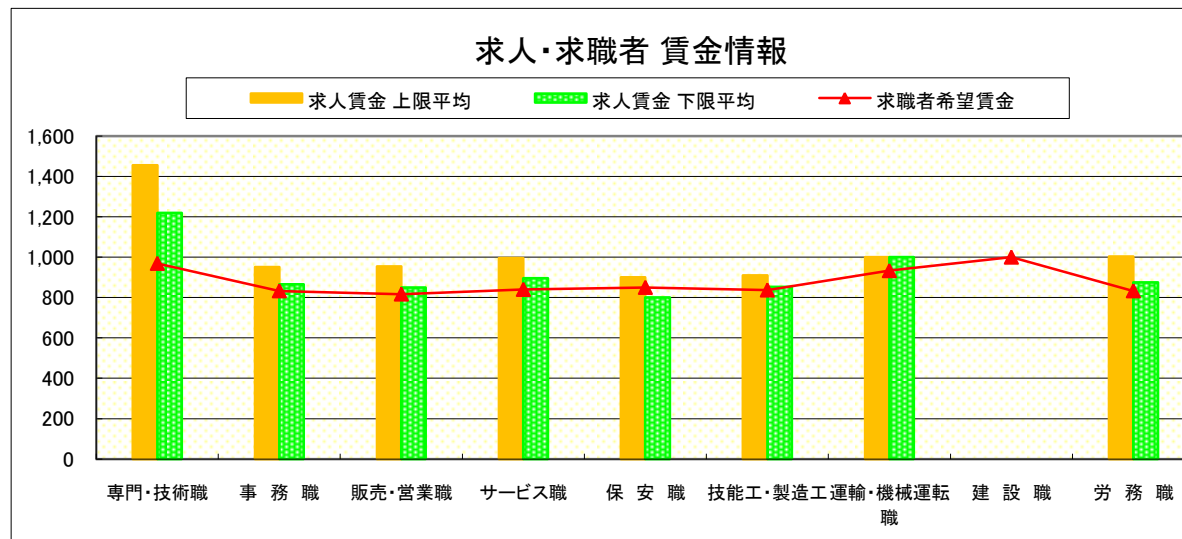
求人・求職者 賃金情報(パートタイム)【2月】

矢板

求人賃金・求職者希望賃金情報(常用)

(単位:円)

	求人賃金	求職者希望賃金		
		上限平均	下限平均	
職業別	専門・技術職	1,456	1,219	969
	事務職	952	866	833
	販売・営業職	954	849	817
	サービス職	996	895	840
	保安職	900	800	850
	技能工・製造工	910	853	837
	運輸・機械運転職	1,000	1,000	933
	建設職	-	-	1,000
	労務職	1,004	875	833
	合計	1,061	940	850



* 求人賃金・求職者希望賃金は、ハローワークシステム(職業紹介)新規求人・新規求職から抽出。

求人・求職者 賃金情報(フルタイム) 【2月】

大田原

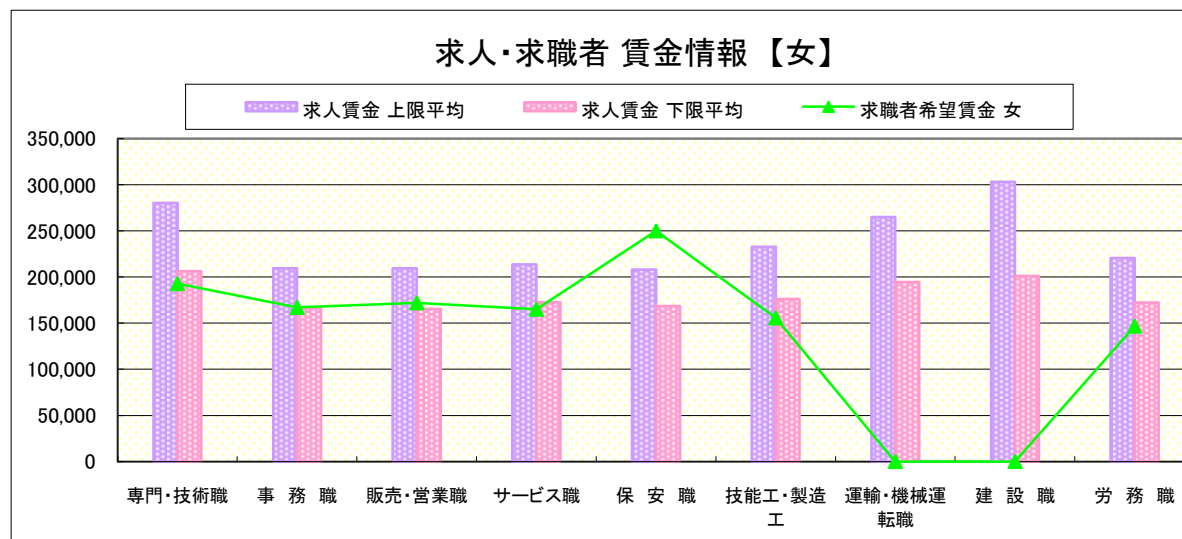
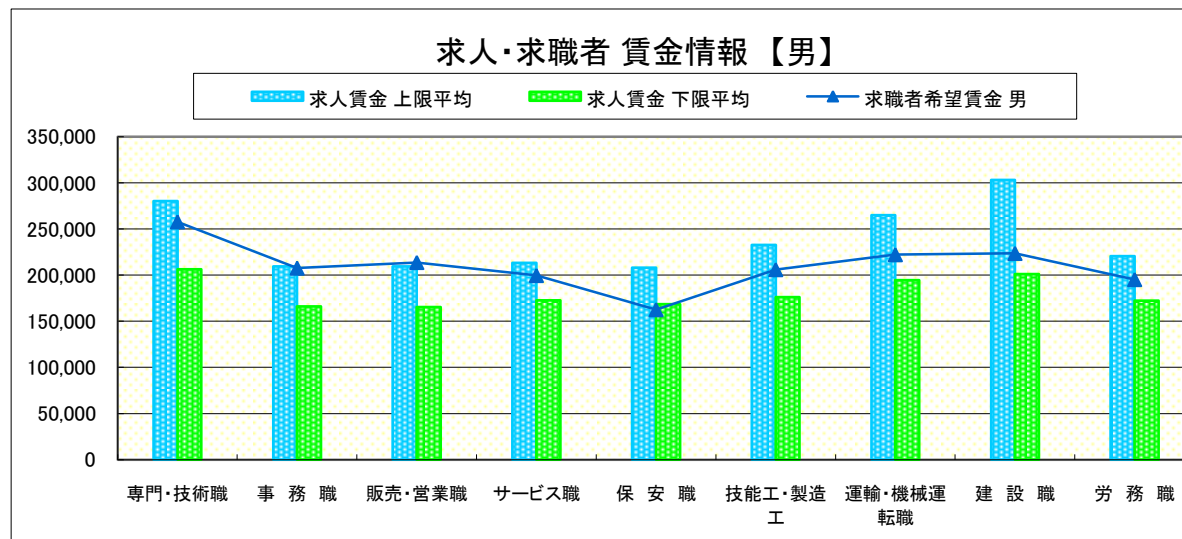
求人賃金・求職者希望賃金情報(常用)

(単位:円)

	職種	求人賃金		求職者希望賃金	
		上限平均	下限平均	男	女
	専門・技術職	280,289	206,410	257,857	192,759
	事務職	209,476	166,073	207,619	167,031
	販売・営業職	209,436	165,407	213,750	172,000
	サービス職	213,457	172,721	199,600	165,000
	保安職	207,960	168,450	162,500	250,000
	技能工・製造工	232,698	175,987	205,965	155,588
	運輸・機械運転職	264,981	194,568	222,174	-
	建設職	303,197	201,244	223,571	-
	労務職	220,664	172,356	195,185	146,667
	合計	248,381	187,242	210,280	169,030

* 求人賃金・求職者希望賃金は、ハローワークシステム(職業紹介)新規求人・新規求職から抽出。

* 求人賃金については、男女不問である。



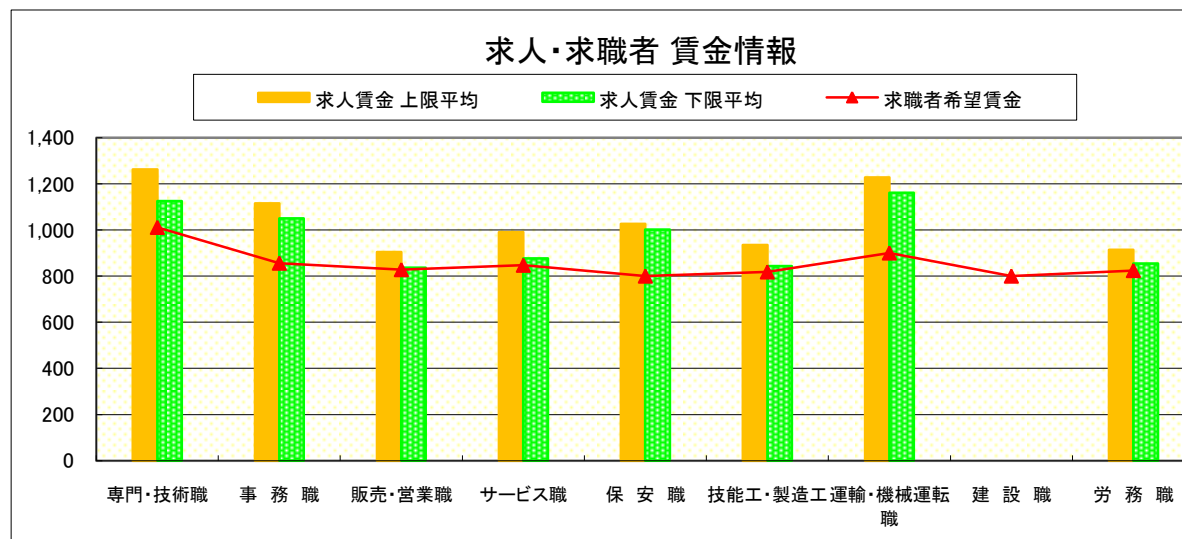
求人・求職者 賃金情報(パートタイム)【2月】

大田原

求人賃金・求職者希望賃金情報(常用)

(単位:円)

職業別	求人賃金	求人賃金		求職者希望賃金
		上限平均	下限平均	
専門・技術職		1,263	1,125	1,011
事務職		1,115	1,050	856
販売・営業職		905	837	828
サービス職		990	877	847
保安職		1,027	1,002	800
技能工・製造工		935	843	818
運輸・機械運転職		1,228	1,161	900
建設職		-	-	800
労務職		914	855	824
合計		1,037	946	864



* 求人賃金・求職者希望賃金は、ハローワークシステム(職業紹介)新規求人・新規求職から抽出。

求人・求職者 賃金情報(フルタイム) 【2月】

小 山

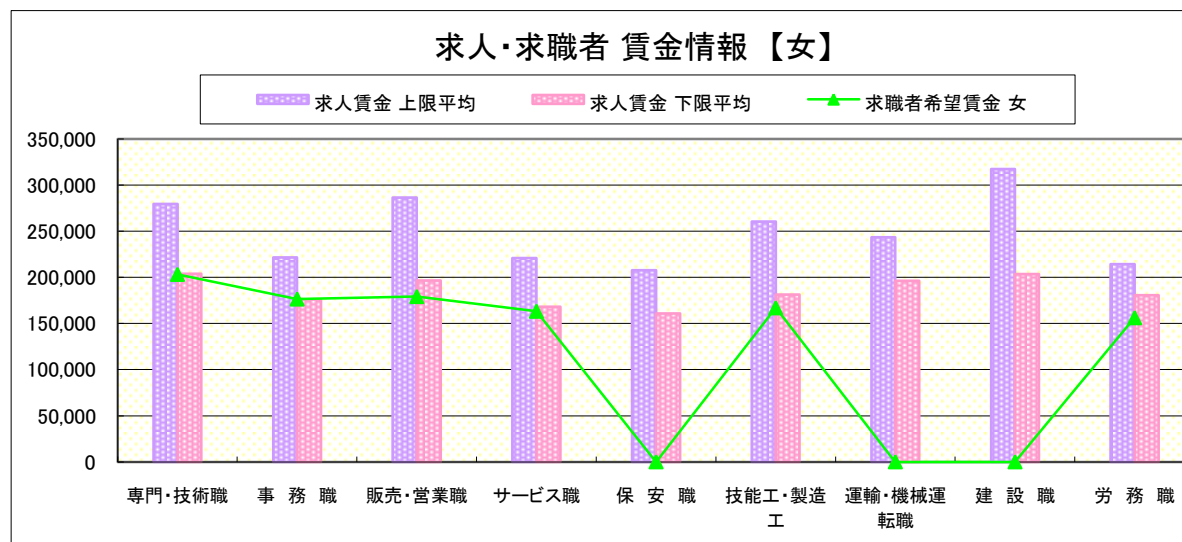
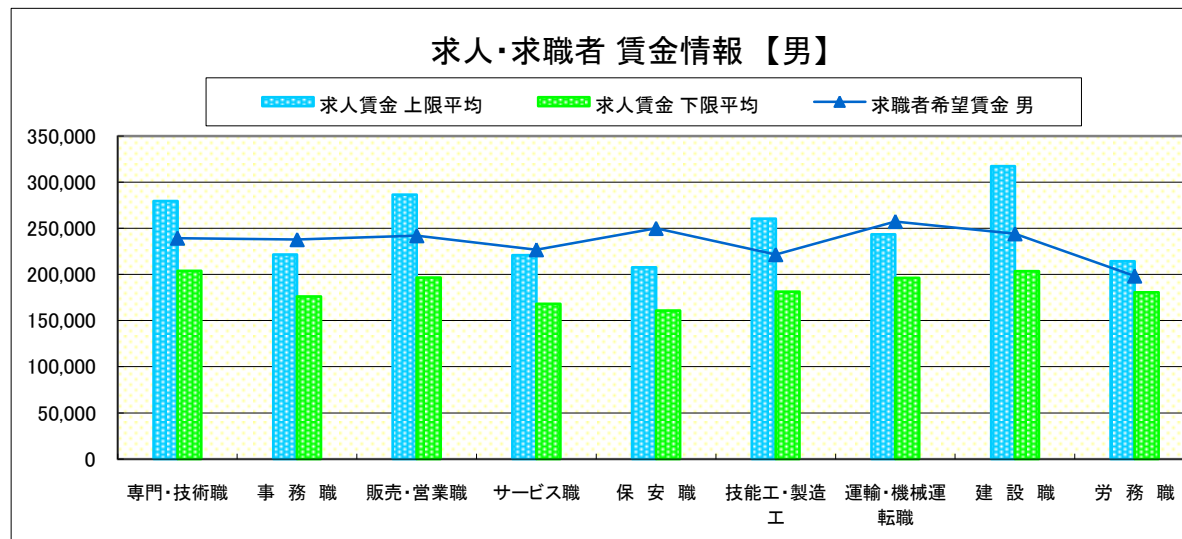
求人賃金・求職者希望賃金情報(常用)

(単位:円)

	職業別	求人賃金		求職者希望賃金	
		上限平均	下限平均	男	女
	専門・技術職	279,559	203,868	239,459	203,333
	事務職	221,749	176,271	237,857	176,615
	販売・営業職	286,511	196,496	242,105	179,333
	サービス職	221,022	168,046	226,923	163,333
	保安職	207,802	160,904	250,000	-
	技能工・製造工	260,318	181,284	221,600	167,083
	運輸・機械運転職	243,354	196,163	257,500	-
	建設職	317,291	203,672	244,167	-
	労務職	214,455	180,723	198,409	156,316
	合計	259,885	189,226	229,770	176,388

* 求人賃金・求職者希望賃金は、ハローワークシステム(職業紹介)新規求人・新規求職から抽出。

* 求人賃金については、男女不問である。



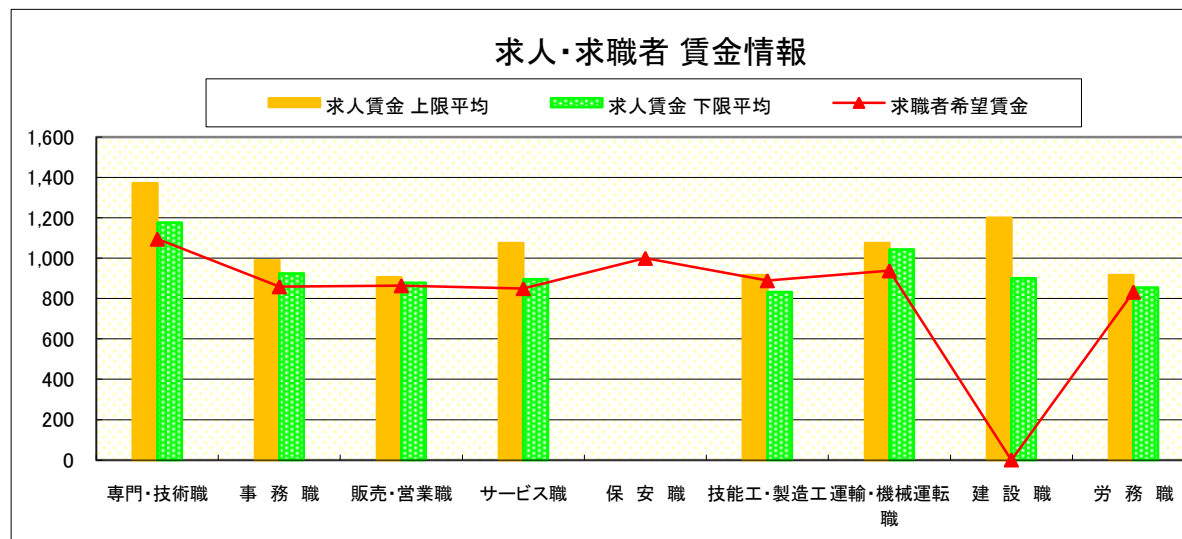
求人・求職者 賃金情報(パートタイム)【2月】

小 山

求人賃金・求職者希望賃金情報(常用)

(単位:円)

	職業別	求人賃金		求職者希望賃金
		上限平均	下限平均	
	専門・技術職	1,371	1,177	1,095
	事務職	990	925	859
	販売・営業職	905	878	864
	サービス職	1,075	896	850
	保安職	-	-	1,000
	技能工・製造工	917	833	889
	運輸・機械運転職	1,075	1,043	938
	建設職	1,200	900	-
	労務職	916	855	832
	合計	1,068	951	887



* 求人賃金・求職者希望賃金は、ハローワークシステム(職業紹介)新規求人・新規求職から抽出。

求人・求職者 賃金情報(フルタイム) 【2月】

日 光

求人賃金・求職者希望賃金情報(常用)

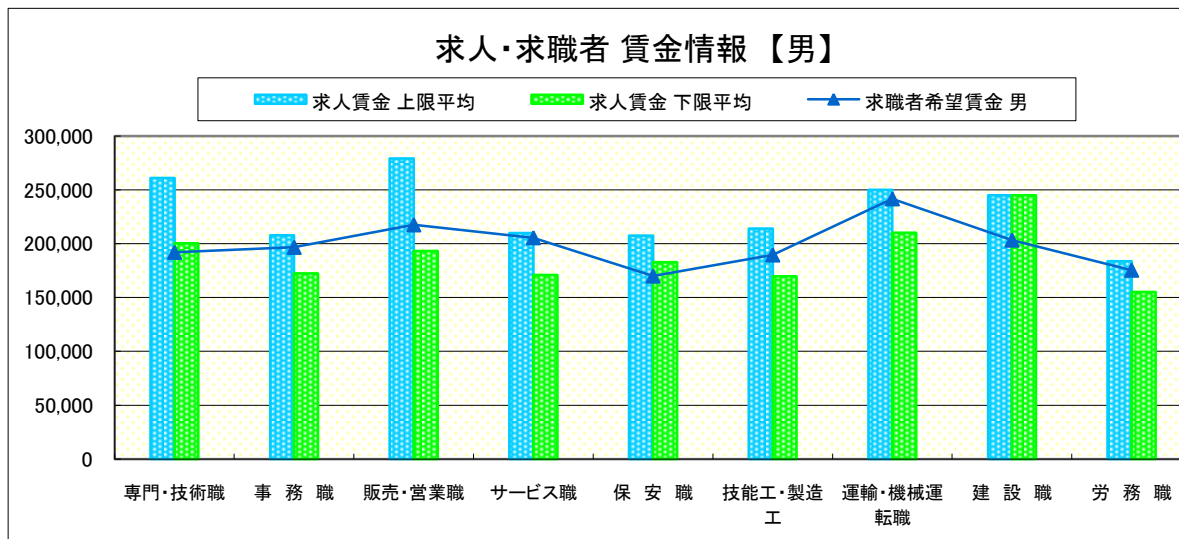
(単位:円)

		求人賃金		求職者希望賃金	
		上限平均	下限平均	男	女
職 業 別	専門・技術職	261,093	200,481	192,000	185,714
	事務職	207,736	172,486	196,667	165,313
	販売・営業職	279,333	193,267	217,500	167,500
	サービス職	209,817	170,880	205,556	152,857
	保安職	207,610	182,673	170,000	-
	技能工・製造工	214,076	169,860	189,583	151,111
	運輸・機械運転職	250,133	210,133	241,667	150,000
	建設職	245,000	245,000	203,333	-
	労務職	183,821	155,273	175,455	152,000
	合 計	224,449	179,137	202,376	164,177

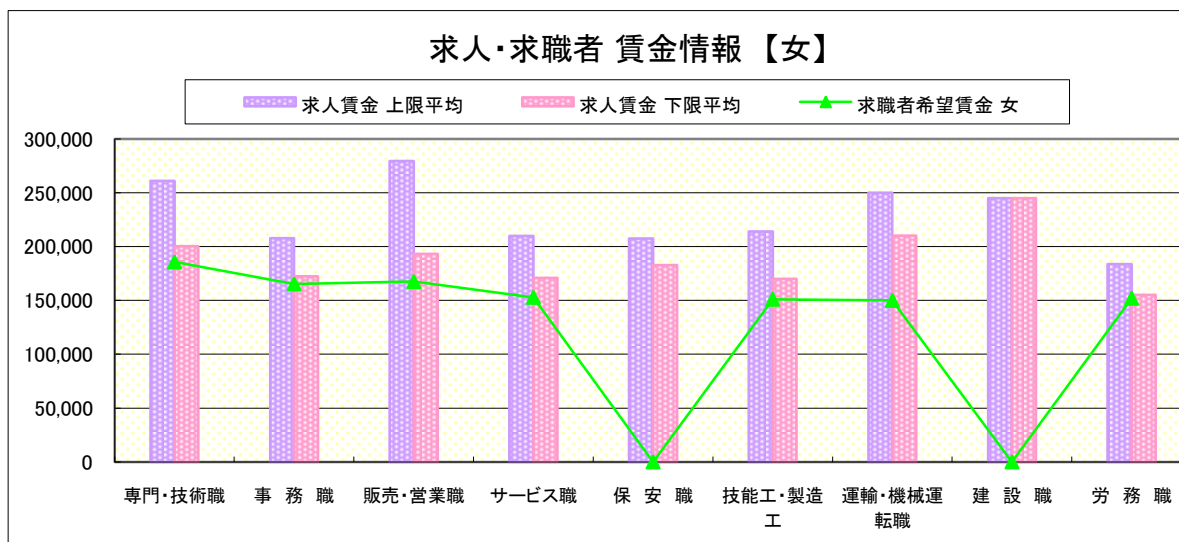
* 求人賃金・求職者希望賃金は、ハローワークシステム(職業紹介)新規求人・新規求職から抽出。

* 求人賃金については、男女不問である。

求人・求職者 賃金情報 【男】



求人・求職者 賃金情報 【女】



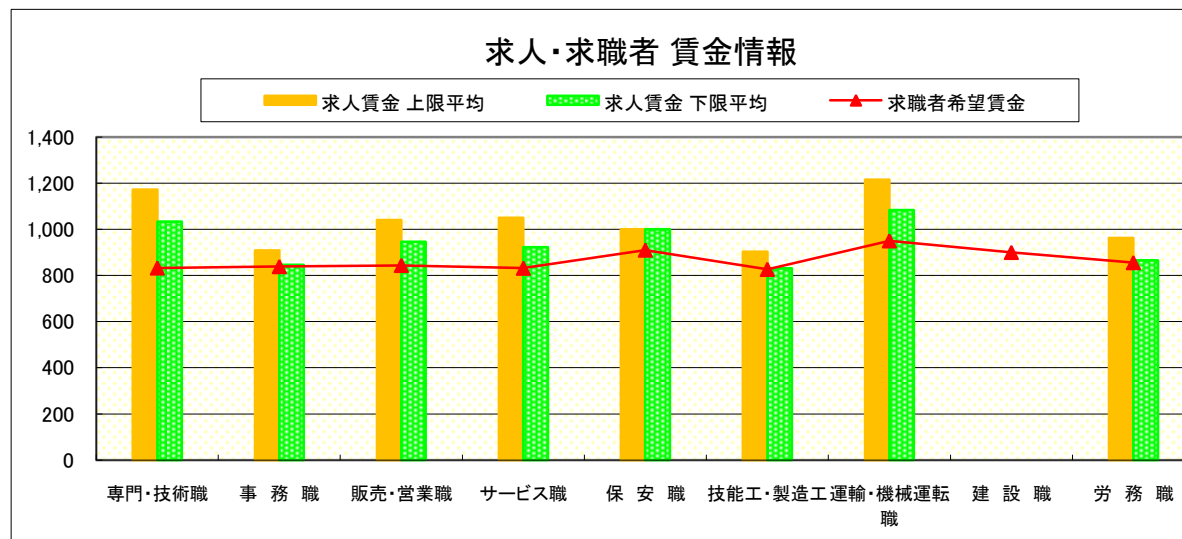
求人・求職者 賃金情報(パートタイム)【2月】

日 光

求人賃金・求職者希望賃金情報(常用)

(単位:円)

	求人賃金	求人賃金		求職者希望賃金
		上限平均	下限平均	
職 業 別	専門・技術職	1,172	1,034	833
	事務職	908	846	839
	販売・営業職	1,040	946	844
	サービス職	1,050	923	832
	保安職	1,000	1,000	910
	技能工・製造工	903	831	827
	運輸・機械運転職	1,216	1,083	950
	建設職	-	-	900
	労務職	963	866	856
	合計	1,023	915	846



* 求人賃金・求職者希望賃金は、ハローワークシステム(職業紹介)新規求人・新規求職から抽出。

求人・求職者 賃金情報(フルタイム)【2月】

黒 磯

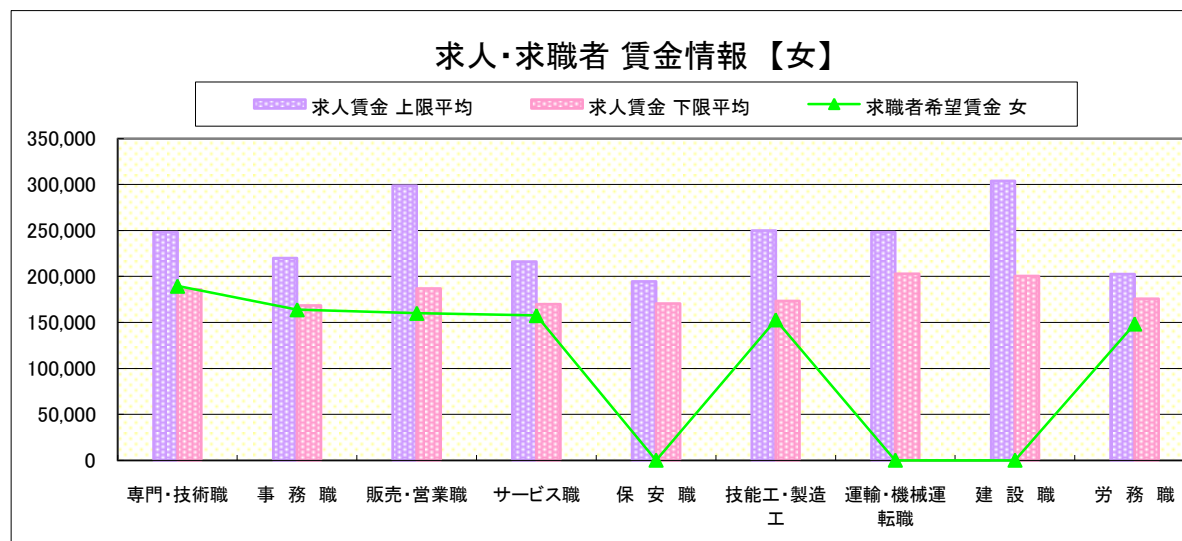
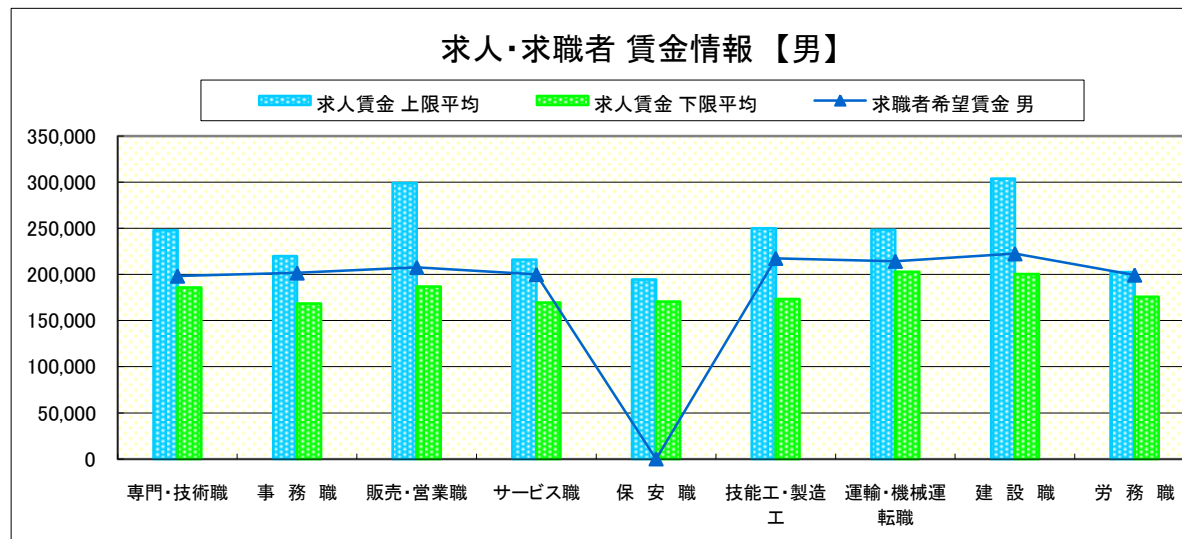
求人賃金・求職者希望賃金情報(常用)

(単位:円)

		求人賃金		求職者希望賃金	
		上限平均	下限平均	男	女
職 業 別	専門・技術職	248,025	185,829	198,333	189,524
	事務職	219,915	168,566	201,667	163,846
	販売・営業職	298,850	186,890	207,692	160,000
	サービス職	216,035	169,738	200,000	157,500
	保安職	194,639	170,702	-	-
	技能工・製造工	250,084	173,234	217,586	152,857
	運輸・機械運転職	248,352	202,912	214,400	-
	建設職	303,778	200,310	222,500	-
	労務職	202,686	175,781	199,444	148,333
	合計	242,202	179,494	212,029	163,662

* 求人賃金・求職者希望賃金は、ハローワークシステム(職業紹介)新規求人・新規求職から抽出。

* 求人賃金については、男女不問である。



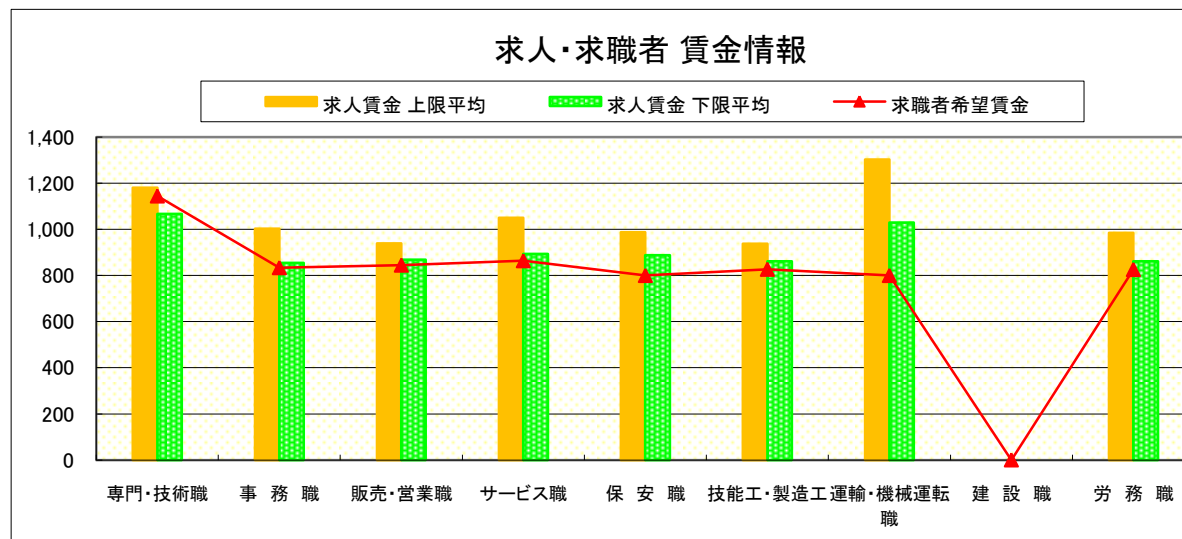
求人・求職者 賃金情報(パートタイム)【2月】

黒 磯

求人賃金・求職者希望賃金情報(常用)

(単位:円)

	職業別	求人賃金		求職者希望賃金
		上限平均	下限平均	
	専門・技術職	1,181	1,067	1,145
	事務職	1,003	855	834
	販売・営業職	939	869	845
	サービス職	1,050	894	864
	保安職	988	888	800
	技能工・製造工	938	862	827
	運輸・機械運転職	1,303	1,029	800
	建設職	-	-	-
	労務職	985	862	826
	合計	1,034	904	865



* 求人賃金・求職者希望賃金は、ハローワークシステム(職業紹介)新規求人・新規求職から抽出。