

求人・求職者 賃金情報(フルタイム) 【12月】

局 計

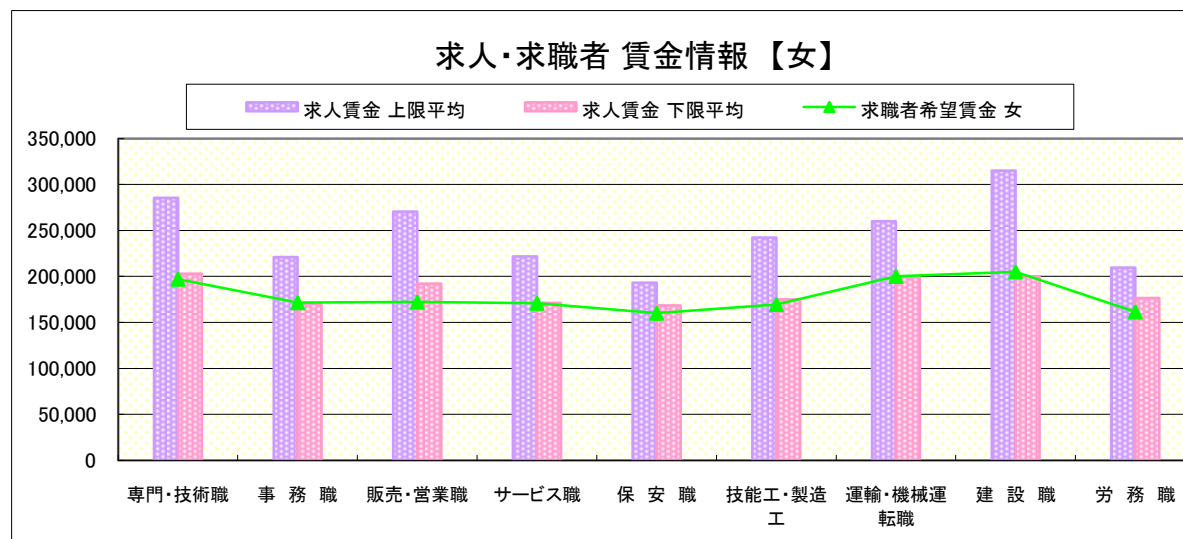
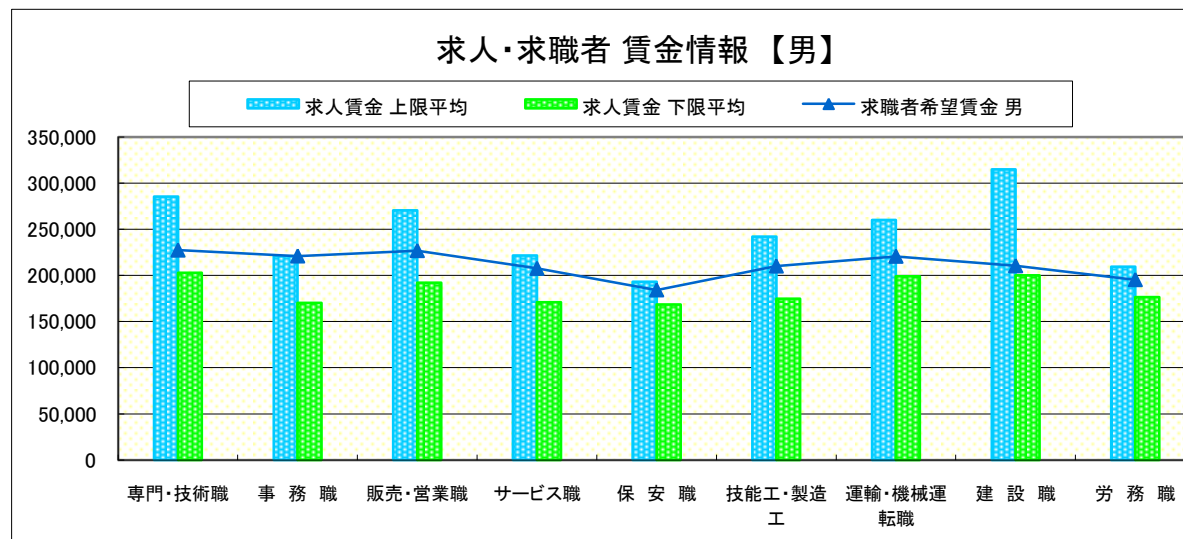
求人賃金・求職者希望賃金情報(常用)

(単位:円)

		求人賃金		求職者希望賃金	
		上限平均	下限平均	男	女
職 業 別	専門・技術職	285,578	202,778	227,443	197,016
	事務職	220,891	170,253	221,041	171,489
	販売・営業職	270,627	192,081	226,878	172,152
	サービス職	221,577	171,058	207,616	170,796
	保安職	193,163	168,595	184,286	160,000
	技能工・製造工	242,248	174,884	210,138	169,505
	運輸・機械運転職	260,022	198,974	220,722	200,000
	建設職	314,953	200,113	210,426	205,000
	労務職	209,532	176,438	195,396	161,512
	合計	253,912	186,135	213,393	175,029

* 求人賃金・求職者希望賃金は、ハローワークシステム(職業紹介)新規求人・新規求職から抽出。

* 求人賃金については、男女不問である。



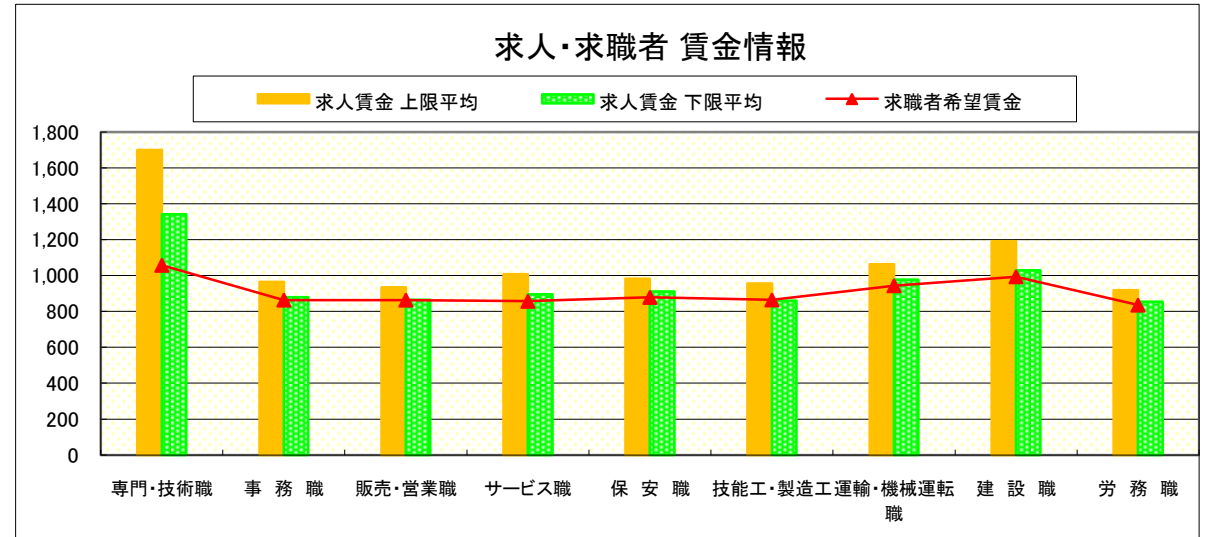
求人・求職者 賃金情報(パートタイム)【12月】

局 計

求人賃金・求職者希望賃金情報(常用)

(単位:円)

職業別		求人賃金		求職者希望賃金
		上限平均	下限平均	
職 業 別	専門・技術職	1,701	1,341	1,058
	事務職	964	879	864
	販売・営業職	935	865	864
	サービス職	1,007	895	857
	保安職	982	911	879
	技能工・製造工	956	859	865
	運輸・機械運転職	1,063	978	944
	建設職	1,192	1,029	994
	労務職	918	855	836
	合 計	1,123	976	882



* 求人賃金・求職者希望賃金は、ハローワークシステム(職業紹介)新規求人・新規求職から抽出。

求人・求職者 賃金情報(フルタイム) 【12月】

県央1地区 《宇都宮・鹿沼・日光》

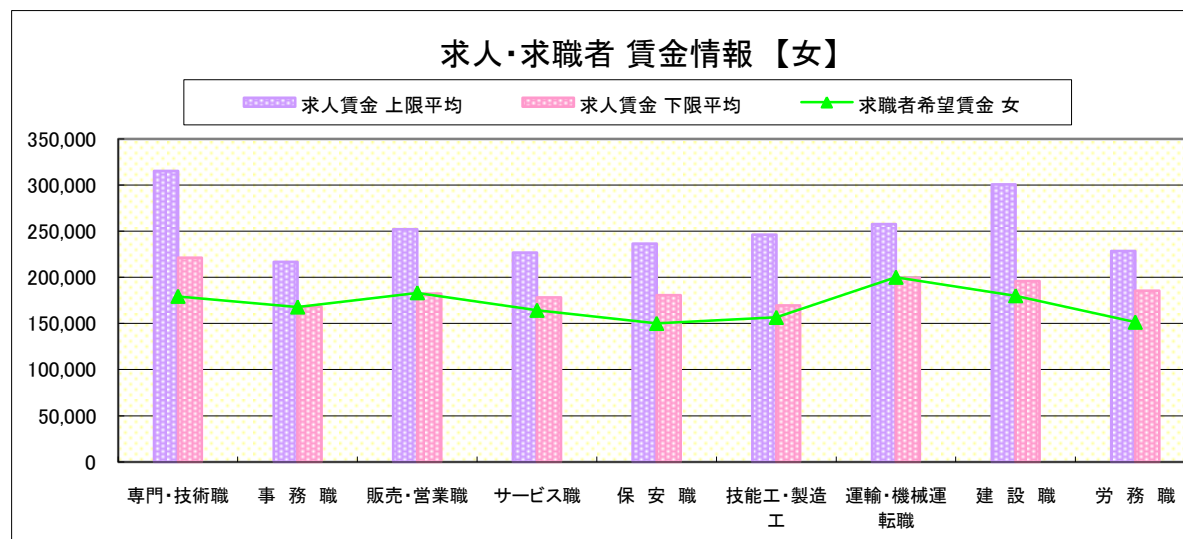
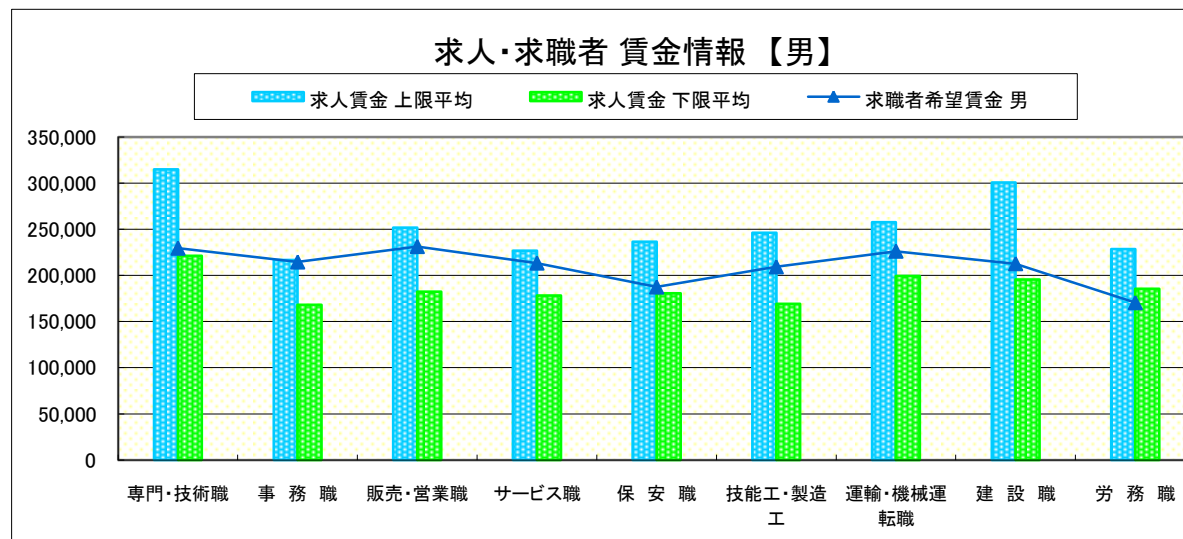
求人賃金・求職者希望賃金情報(常用)

(単位:円)

	職種	求人賃金		求職者希望賃金	
		上限平均	下限平均	男	女
	専門・技術職	315,107	221,115	229,526	179,364
	事務職	216,795	168,250	214,582	167,797
	販売・営業職	251,961	182,535	231,326	183,227
	サービス職	226,900	178,135	213,426	164,243
	保安職	236,386	180,589	187,500	150,000
	技能工・製造工	246,363	169,366	209,343	156,528
	運輸・機械運転職	257,582	199,485	226,275	200,000
	建設職	300,634	195,758	212,738	180,000
	労務職	228,453	185,631	170,528	151,333
	合計	258,366	188,990	211,763	169,337

* 求人賃金・求職者希望賃金は、ハローワークシステム(職業紹介)新規求人・新規求職から抽出。

* 求人賃金については、男女不問である。



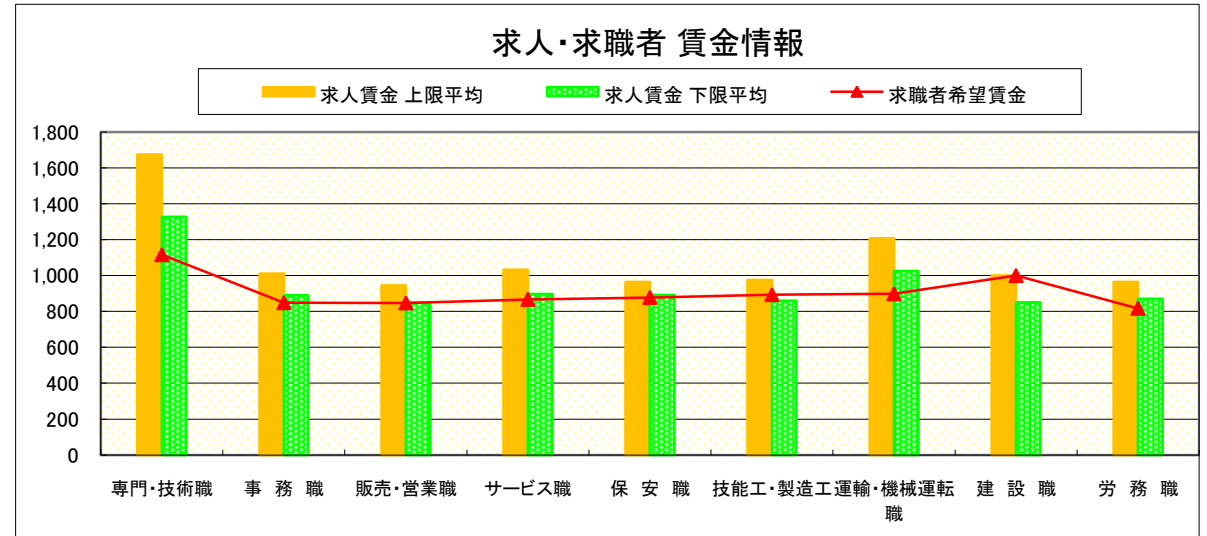
求人・求職者 賃金情報(パートタイム)【12月】

県央1地区 《宇都宮・鹿沼・日光》

求人賃金・求職者希望賃金情報(常用)

(単位:円)

職業別		求人賃金		求職者希望賃金
		上限平均	下限平均	
職業別	専門・技術職	1,675	1,328	1,116
	事務職	1,011	890	849
	販売・営業職	945	849	847
	サービス職	1,032	897	867
	保安職	965	892	878
	技能工・製造工	975	860	893
	運輸・機械運転職	1,207	1,025	899
	建設職	1,000	850	1,000
	労務職	964	871	817
	合計	1,133	968	886



* 求人賃金・求職者希望賃金は、ハローワークシステム(職業紹介)新規求人・新規求職から抽出。

求人・求職者 賃金情報(フルタイム) 【12月】

県央2地区 《宇都宮・真岡》

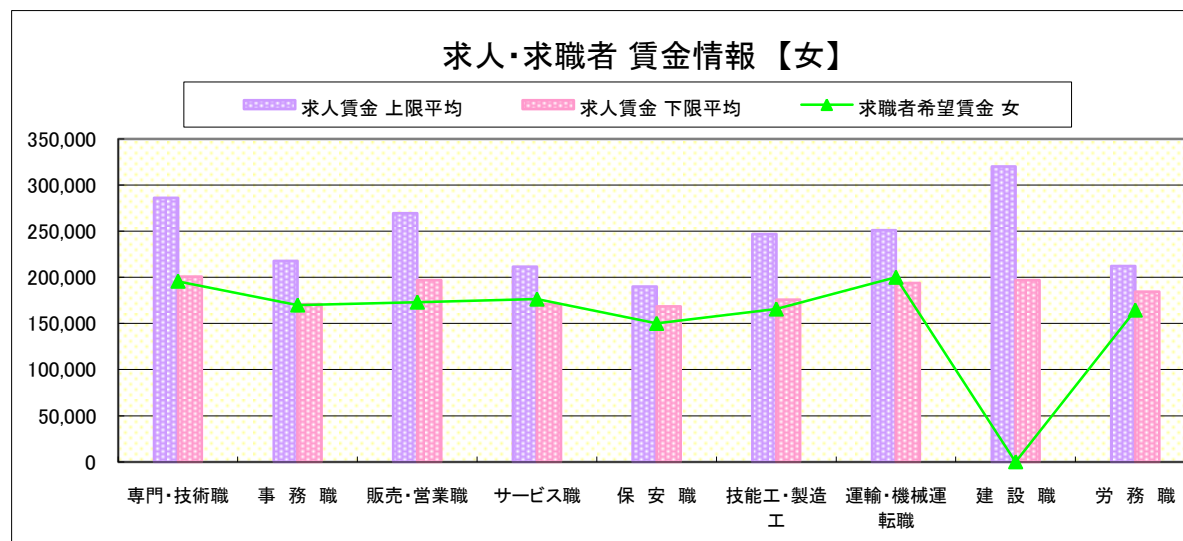
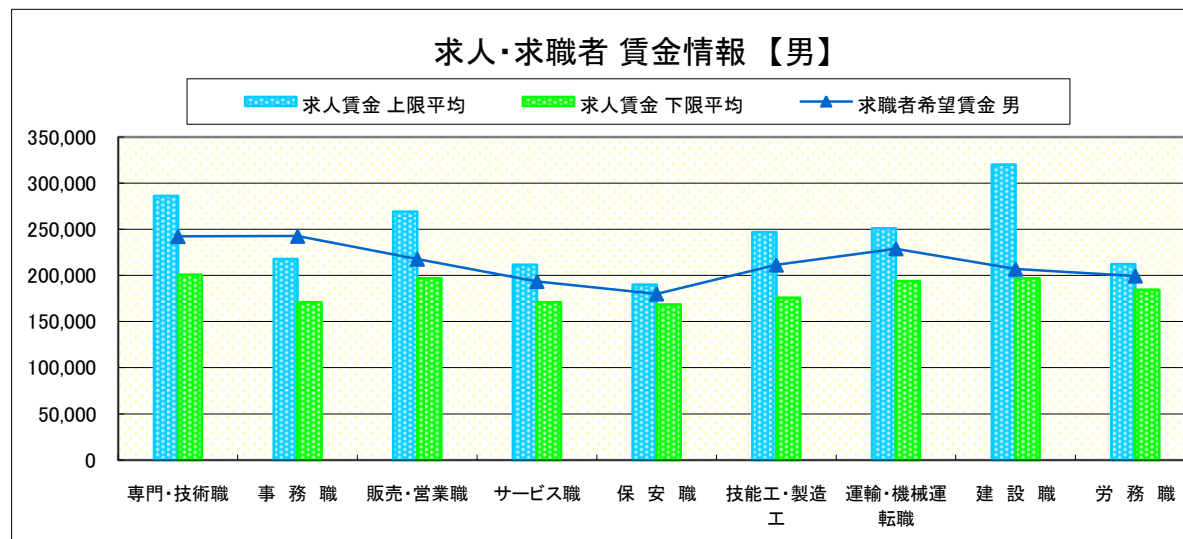
求人賃金・求職者希望賃金情報(常用)

(単位:円)

		求人賃金		求職者希望賃金	
		上限平均	下限平均	男	女
職業別	専門・技術職	286,061	200,735	242,324	195,724
	事務職	217,746	170,905	242,624	169,877
	販売・営業職	269,328	196,966	217,717	173,056
	サービス職	211,462	170,910	193,564	176,313
	保安職	190,122	168,528	180,000	150,000
	技能工・製造工	246,805	175,741	211,399	165,556
	運輸・機械運転職	250,974	193,900	229,055	200,000
	建設職	320,036	197,028	206,965	-
	労務職	212,206	184,424	199,496	164,392
	合計	251,346	186,194	217,982	173,731

* 求人賃金・求職者希望賃金は、ハローワークシステム(職業紹介)新規求人・新規求職から抽出。

* 求人賃金については、男女不問である。



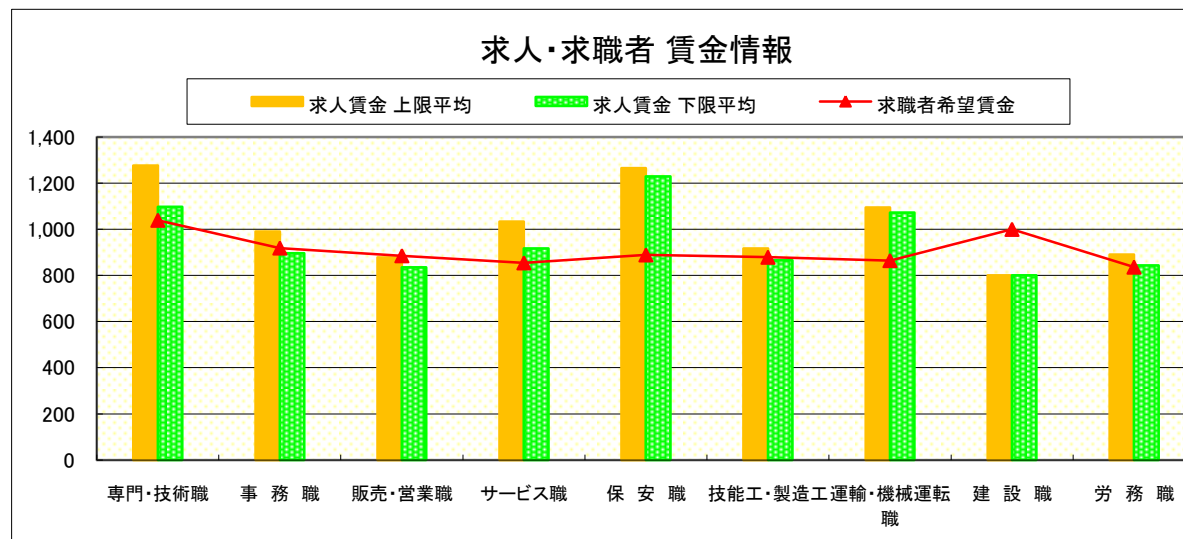
求人・求職者 賃金情報(パートタイム)【12月】

県央2地区 《宇都宮・真岡》

求人賃金・求職者希望賃金情報(常用)

(単位:円)

		求人賃金		求職者希望賃金
		上限平均	下限平均	
職業別	専門・技術職	1,277	1,098	1,040
	事務職	991	896	919
	販売・営業職	878	836	886
	サービス職	1,034	918	855
	保安職	1,266	1,230	889
	技能工・製造工	917	866	879
	運輸・機械運転職	1,094	1,072	865
	建設職	800	800	1,000
	労務職	891	843	836
	合計	1,026	930	886



* 求人賃金・求職者希望賃金は、ハローワークシステム(職業紹介)新規求人・新規求職から抽出。

求人・求職者 賃金情報(フルタイム) 【12月】

県央3地区 《宇都宮・那須烏山》

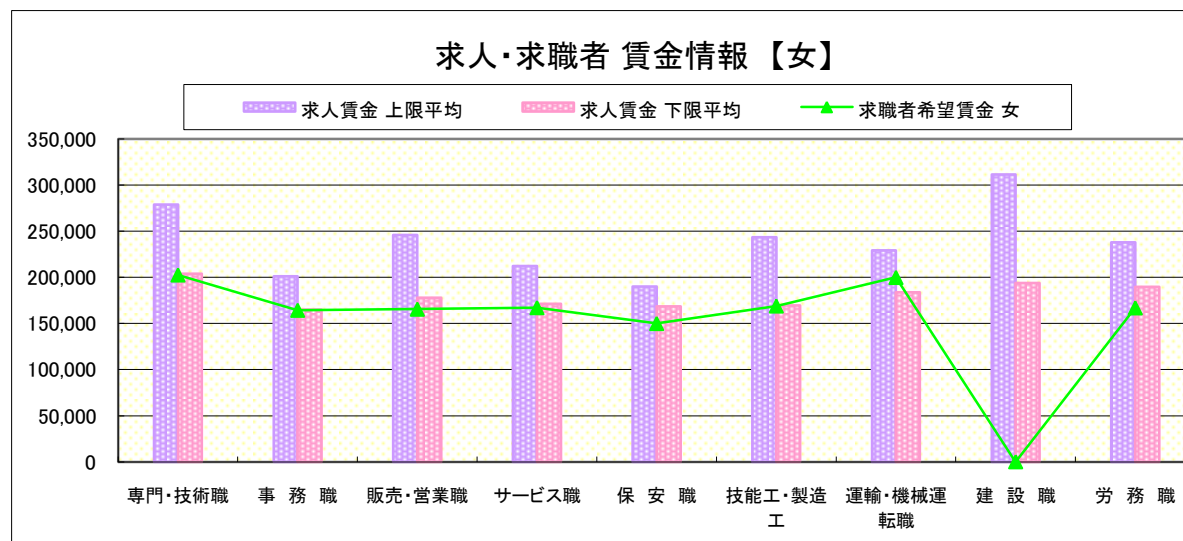
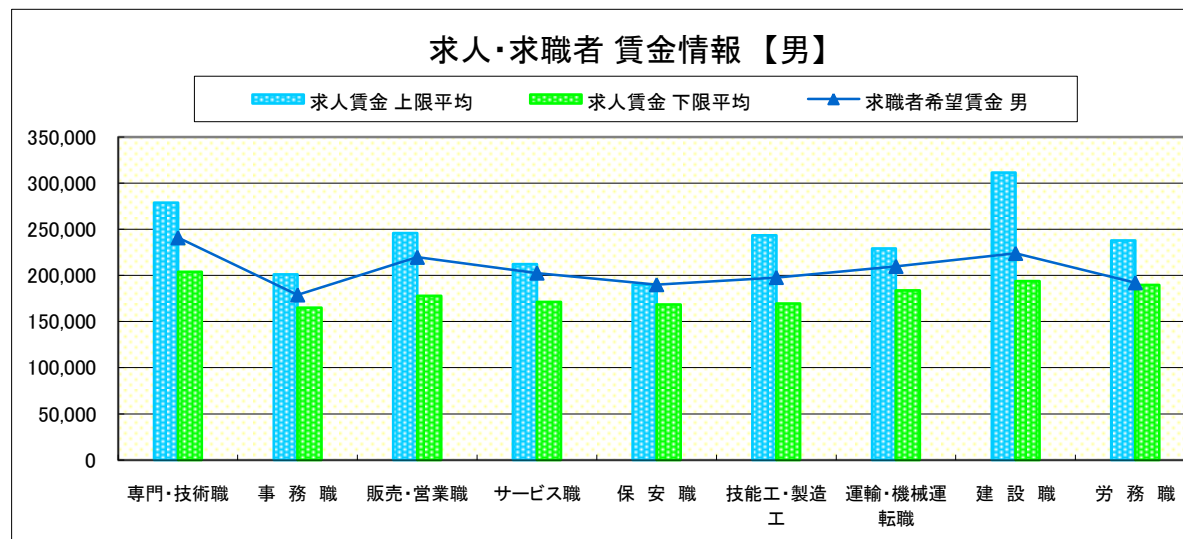
求人賃金・求職者希望賃金情報(常用)

(単位:円)

	職種	求人賃金		求職者希望賃金	
		上限平均	下限平均	男	女
職業別	専門・技術職	278,968	203,765	240,896	202,672
	事務職	201,068	165,101	178,778	164,385
	販売・営業職	245,900	177,931	219,717	165,556
	サービス職	212,142	171,285	202,564	167,222
	保安職	190,122	168,528	190,000	150,000
	技能工・製造工	243,473	169,677	197,805	169,000
	運輸・機械運転職	229,095	183,707	209,805	200,000
	建設職	311,521	193,968	223,929	-
	労務職	237,917	189,589	192,019	167,000
	合計		245,498	183,120	204,805

* 求人賃金・求職者希望賃金は、ハローワークシステム(職業紹介)新規求人・新規求職から抽出。

* 求人賃金については、男女不問である。



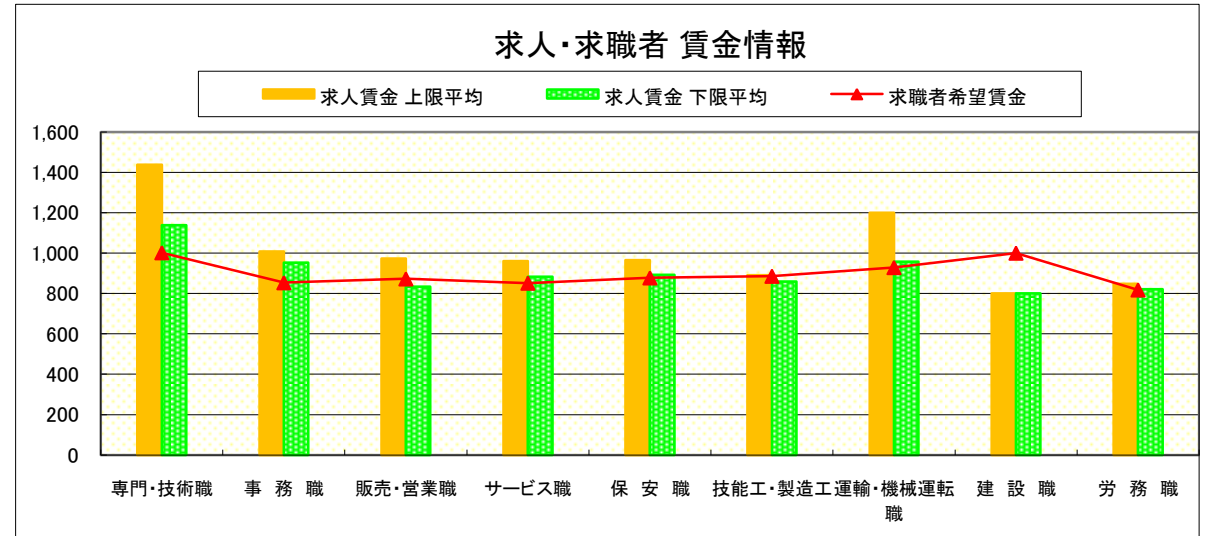
求人・求職者 賃金情報(パートタイム)【12月】

県央3地区 《宇都宮・那須烏山》

求人賃金・求職者希望賃金情報(常用)

(単位:円)

職業別	求人賃金	求職者希望賃金	
		上限平均	下限平均
専門・技術職	1,439	1,138	1,002
事務職	1,008	954	854
販売・営業職	974	835	873
サービス職	960	884	852
保安職	965	892	878
技能工・製造工	892	860	886
運輸・機械運転職	1,200	957	929
建設職	800	800	1,000
労務職	849	821	819
合計	1,066	939	872



* 求人賃金・求職者希望賃金は、ハローワークシステム(職業紹介)新規求人・新規求職から抽出。

求人・求職者 賃金情報(フルタイム) 【12月】

県南1地区 《小山・栃木》

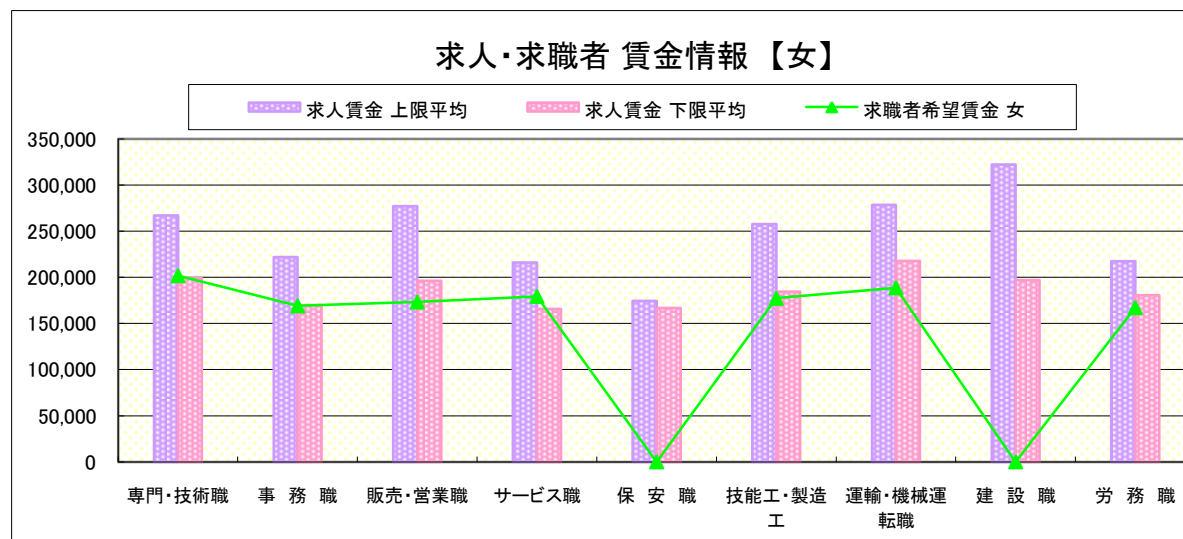
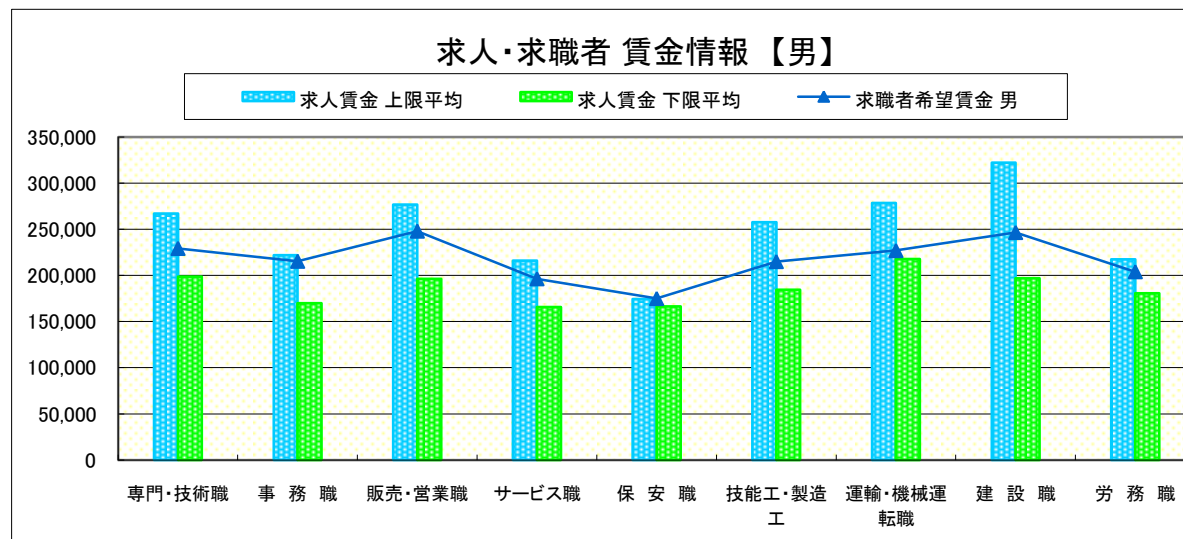
求人賃金・求職者希望賃金情報(常用)

(単位:円)

		求人賃金		求職者希望賃金	
		上限平均	下限平均	男	女
職業別	専門・技術職	267,118	198,860	229,375	201,895
	事務職	222,017	169,828	215,434	169,182
	販売・営業職	276,949	196,341	248,125	173,334
	サービス職	216,006	165,858	196,436	179,400
	保安職	174,432	166,596	175,000	-
	技能工・製造工	257,756	184,559	215,087	177,395
	運輸・機械運転職	278,469	217,832	227,000	188,750
	建設職	322,100	197,093	246,667	-
	労務職	217,463	180,529	204,076	167,250
	合計	255,734	187,142	218,981	177,257

* 求人賃金・求職者希望賃金は、ハローワークシステム(職業紹介)新規求人・新規求職から抽出。

* 求人賃金については、男女不問である。



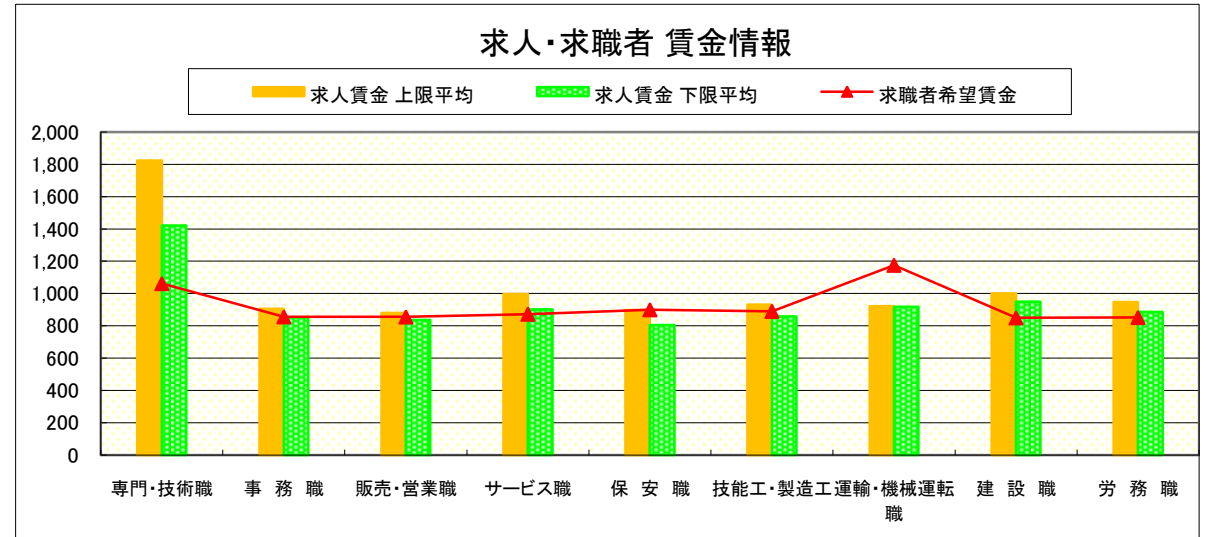
求人・求職者 賃金情報(パートタイム)【12月】

県南1地区 《小山・栃木》

求人賃金・求職者希望賃金情報(常用)

(単位:円)

	職業別	求人賃金		求職者希望賃金
		上限平均	下限平均	
	専門・技術職	1,825	1,422	1,062
	事務職	906	851	856
	販売・営業職	879	836	856
	サービス職	998	903	873
	保安職	898	804	900
	技能工・製造工	931	858	890
	運輸・機械運転職	921	918	1,175
	建設職	1,000	950	850
	労務職	948	886	852
	合計	1,198	1,031	891



* 求人賃金・求職者希望賃金は、ハローワークシステム(職業紹介)新規求人・新規求職から抽出。

求人・求職者 賃金情報(フルタイム) 【12月】

県南2地区 《足利・佐野》

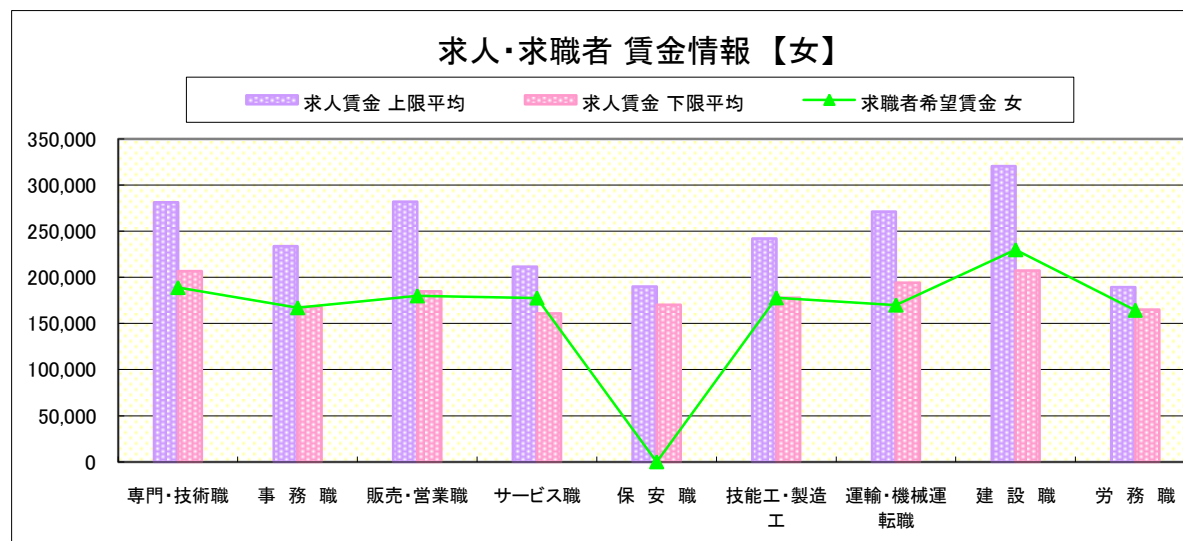
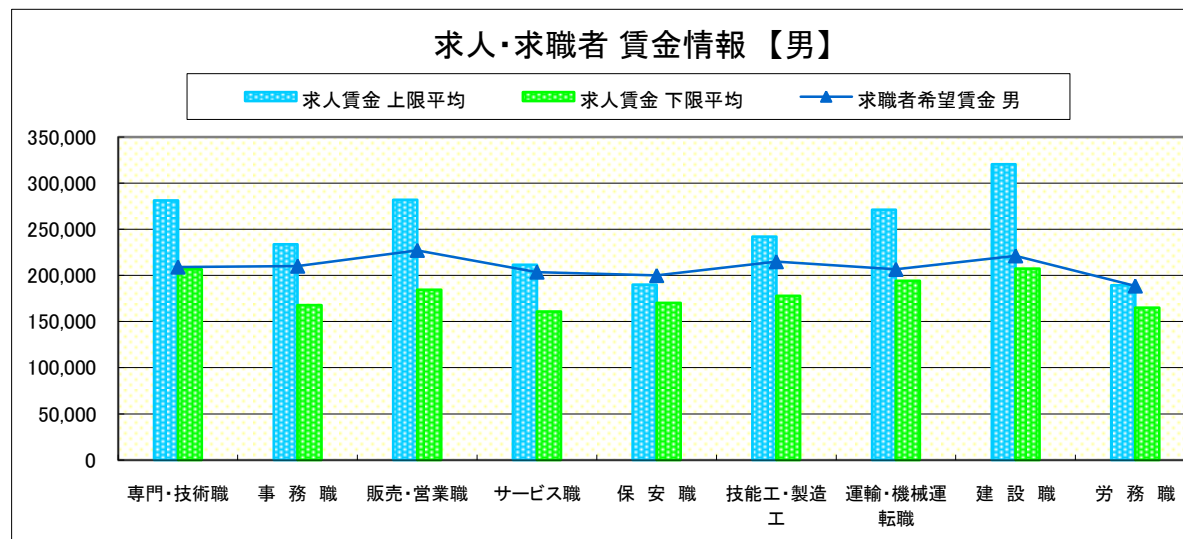
求人賃金・求職者希望賃金情報(常用)

(単位:円)

		求人賃金		求職者希望賃金	
		上限平均	下限平均	男	女
職業別	専門・技術職	281,331	206,720	209,167	188,982
	事務職	233,622	167,937	210,175	167,118
	販売・営業職	281,874	184,643	227,324	180,000
	サービス職	211,640	160,967	203,715	177,667
	保安職	189,925	170,217	200,000	-
	技能工・製造工	242,026	177,728	215,000	177,821
	運輸・機械運転職	271,170	194,230	206,667	170,000
	建設職	320,543	207,511	221,334	230,000
	労務職	189,270	164,934	188,633	164,334
	合計	251,591	183,556	211,192	173,476

* 求人賃金・求職者希望賃金は、ハローワークシステム(職業紹介)新規求人・新規求職から抽出。

* 求人賃金については、男女不問である。



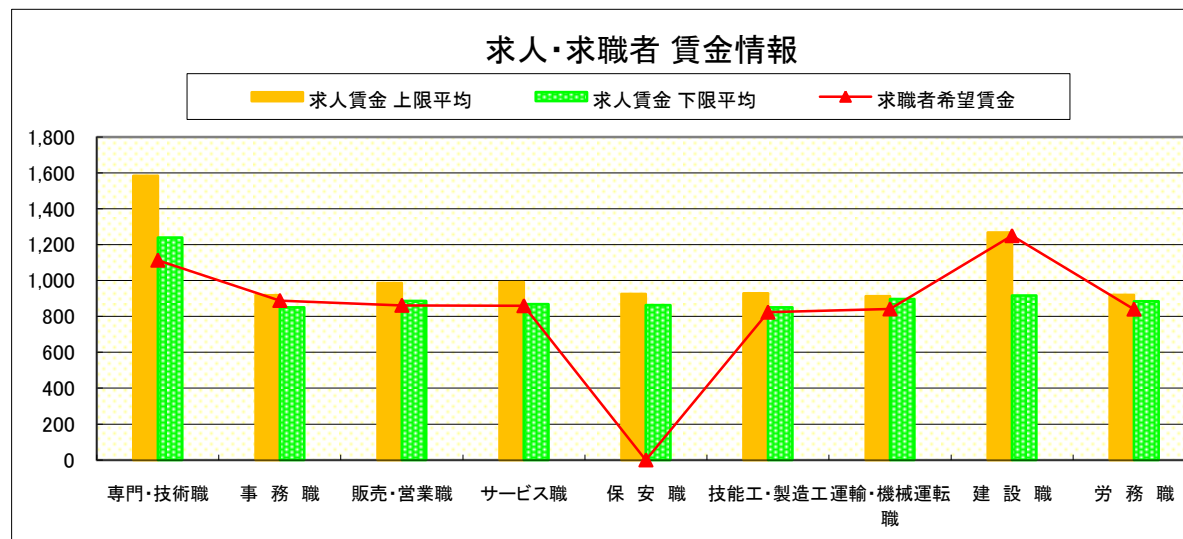
求人・求職者 賃金情報(パートタイム)【12月】

県南2地区 《足利・佐野》

求人賃金・求職者希望賃金情報(常用)

(単位:円)

	職業別	求人賃金		求職者希望賃金
		上限平均	下限平均	
	専門・技術職	1,584	1,239	1,114
	事務職	918	851	889
	販売・営業職	986	887	862
	サービス職	993	868	860
	保安職	925	863	-
	技能工・製造工	930	851	824
	運輸・機械運転職	913	897	842
	建設職	1,269	918	1,250
	労務職	921	885	841
	合計	1,075	940	883



* 求人賃金・求職者希望賃金は、ハローワークシステム(職業紹介)新規求人・新規求職から抽出。

求人・求職者 賃金情報(フルタイム) 【12月】

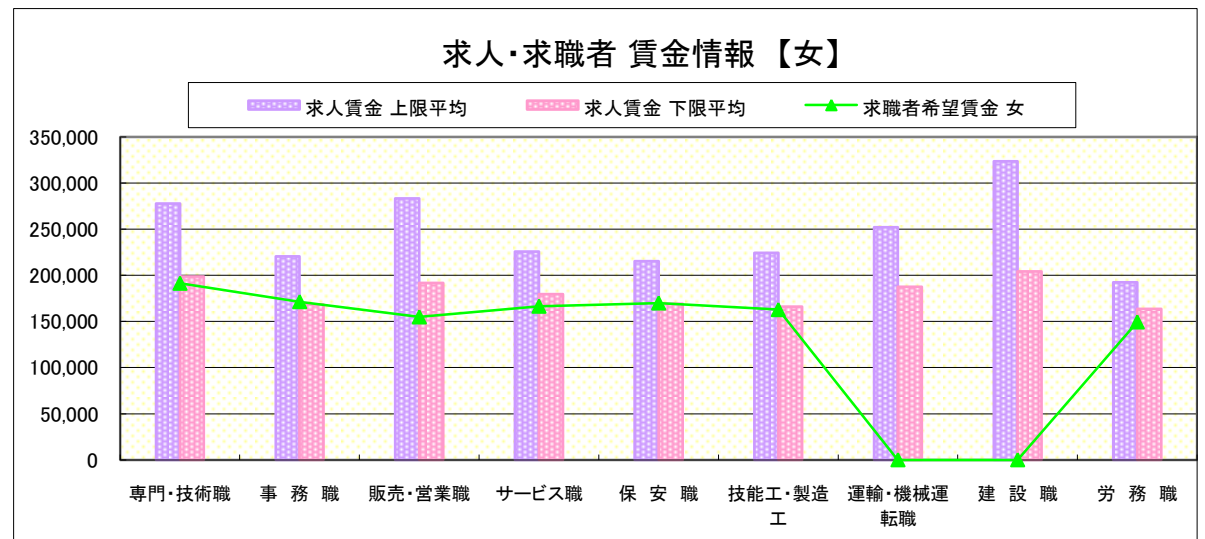
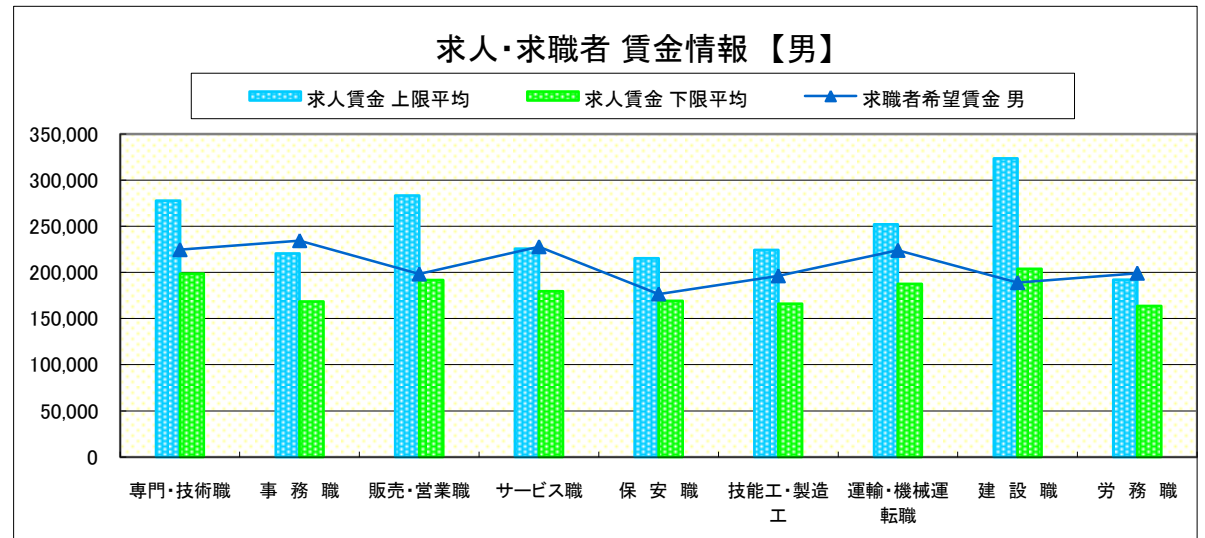
県 北 《大田原・矢板・黒磯》

求人賃金・求職者希望賃金情報(常用) (単位:円)

職業別	職種	求人賃金		求職者希望賃金	
		上限平均	下限平均	男	女
職 業 別	専門・技術職	277,788	198,736	224,630	191,369
	事務職	220,622	168,501	234,421	171,421
	販売・営業職	283,304	191,713	198,275	154,881
	サービス職	225,822	179,670	227,850	166,484
	保安職	215,319	169,186	176,667	170,000
	技能工・製造工	224,359	165,936	196,318	162,777
	運輸・機械運転職	252,249	187,574	223,917	-
	建設職	323,687	204,080	188,942	-
	労務職	192,291	163,612	199,135	149,444
	合計		249,076	183,366	207,587

* 求人賃金・求職者希望賃金は、ハローワークシステム(職業紹介)新規求人・新規求職から抽出。

* 求人賃金については、男女不問である。

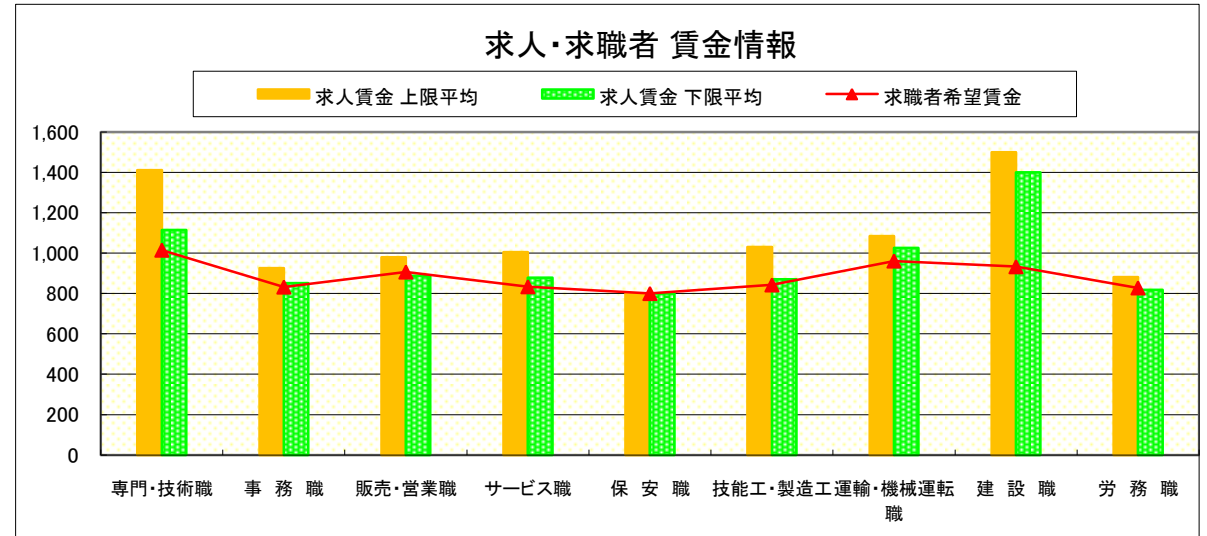


求人・求職者 賃金情報(パートタイム)【12月】

県 北 《大田原・矢板・黒磯》

求人賃金・求職者希望賃金情報(常用) (単位:円)

職業別		求人賃金		求職者希望賃金
		上限平均	下限平均	
職 業 別	専門・技術職	1,411	1,115	1,015
	事務職	926	851	832
	販売・営業職	980	888	907
	サービス職	1,005	879	834
	保安職	800	800	800
	技能工・製造工	1,031	870	843
	運輸・機械運転職	1,084	1,026	961
	建設職	1,500	1,400	933
	労務職	881	818	828
	合 計	1,032	903	861



* 求人賃金・求職者希望賃金は、ハローワークシステム(職業紹介)新規求人・新規求職から抽出。

求人・求職者 賃金情報(フルタイム) 【12月】

県 央

《宇都宮・那須烏山・鹿沼・真岡・日光》

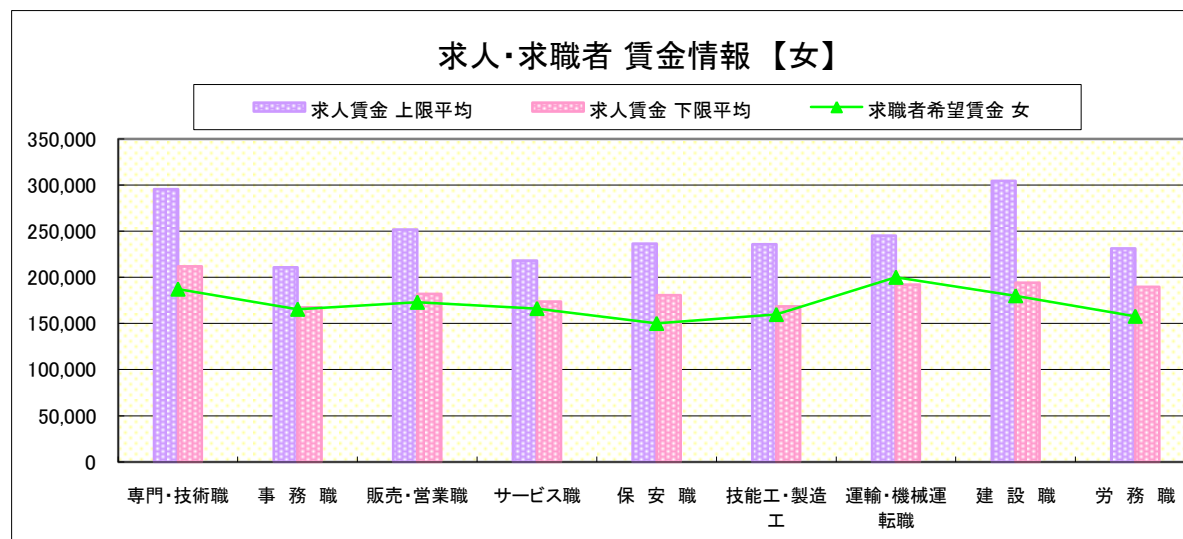
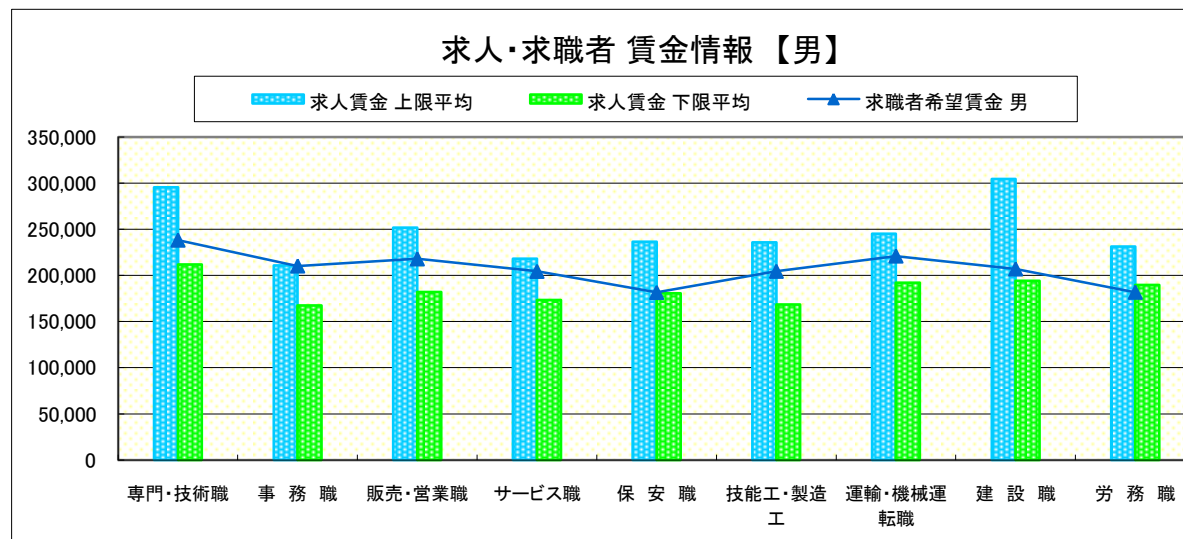
求人賃金・求職者希望賃金情報(常用)

(単位:円)

	職種	求人賃金		求職者希望賃金	
		上限平均	下限平均	男	女
職 業 別	専門・技術職	295,539	212,037	238,287	187,125
	事務職	210,788	167,311	210,288	165,375
	販売・営業職	251,748	182,079	217,996	172,936
	サービス職	218,046	173,546	204,456	166,182
	保安職	236,386	180,589	181,667	150,000
	技能工・製造工	235,907	168,581	204,543	159,739
	運輸・機械運転職	245,181	192,088	221,065	200,000
	建設職	304,478	194,067	207,054	180,000
	労務職	231,454	189,646	181,879	157,757
	合計		249,749	185,311	208,944

* 求人賃金・求職者希望賃金は、ハローワークシステム(職業紹介)新規求人・新規求職から抽出。

* 求人賃金については、男女不問である。



求人・求職者 賃金情報(パートタイム)【12月】

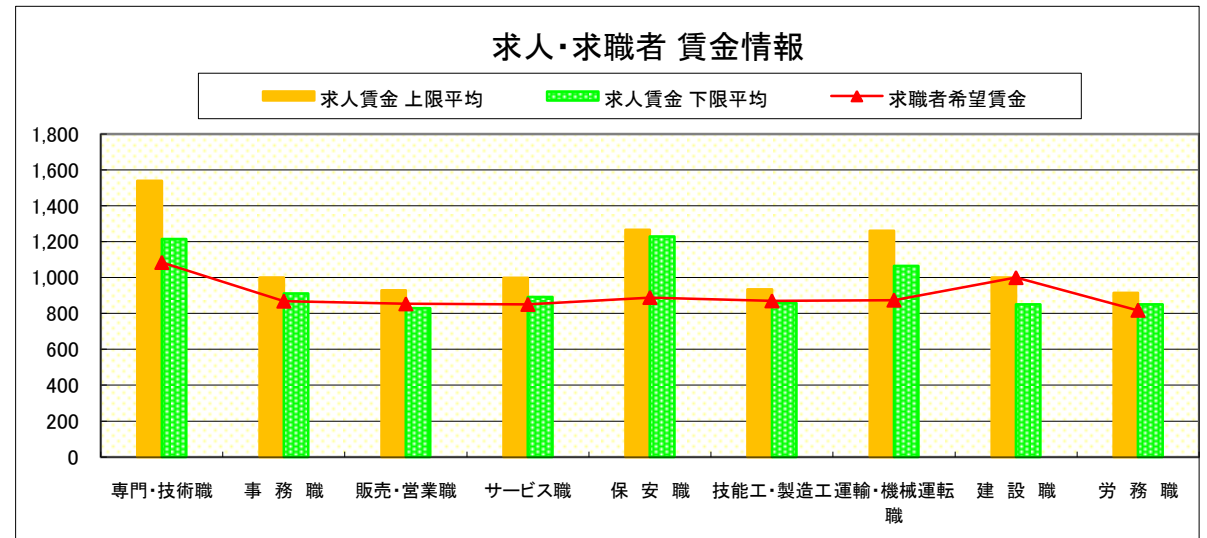
県 央

《宇都宮・那須烏山・鹿沼・真岡・日光》

求人賃金・求職者希望賃金情報(常用)

(単位:円)

職業別	職種	求人賃金		求職者希望賃金
		上限平均	下限平均	
職 業 別	専門・技術職	1,540	1,214	1,085
	事務職	1,000	911	868
	販売・営業職	929	830	853
	サービス職	999	891	850
	保安職	1,266	1,230	889
	技能工・製造工	935	858	870
	運輸・機械運転職	1,262	1,064	874
	建設職	1,000	850	1,000
	労務職	915	851	817
	合 計		1,084	943



* 求人賃金・求職者希望賃金は、ハローワークシステム
(職業紹介)新規求人・新規求職から抽出。

求人・求職者 賃金情報(フルタイム) 【12月】

県 南

《栃木・佐野・足利・小山》

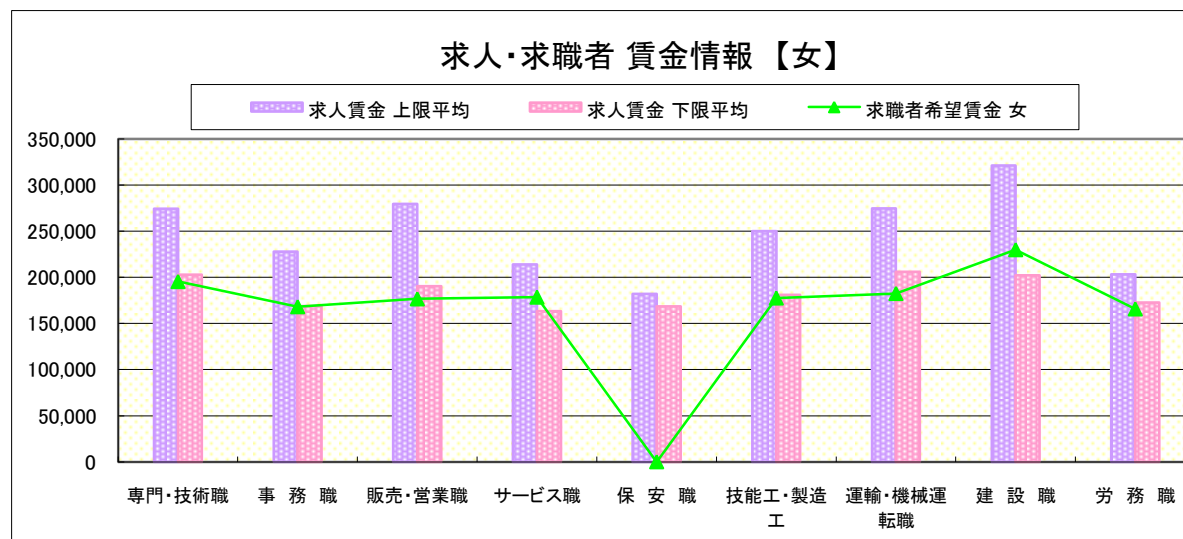
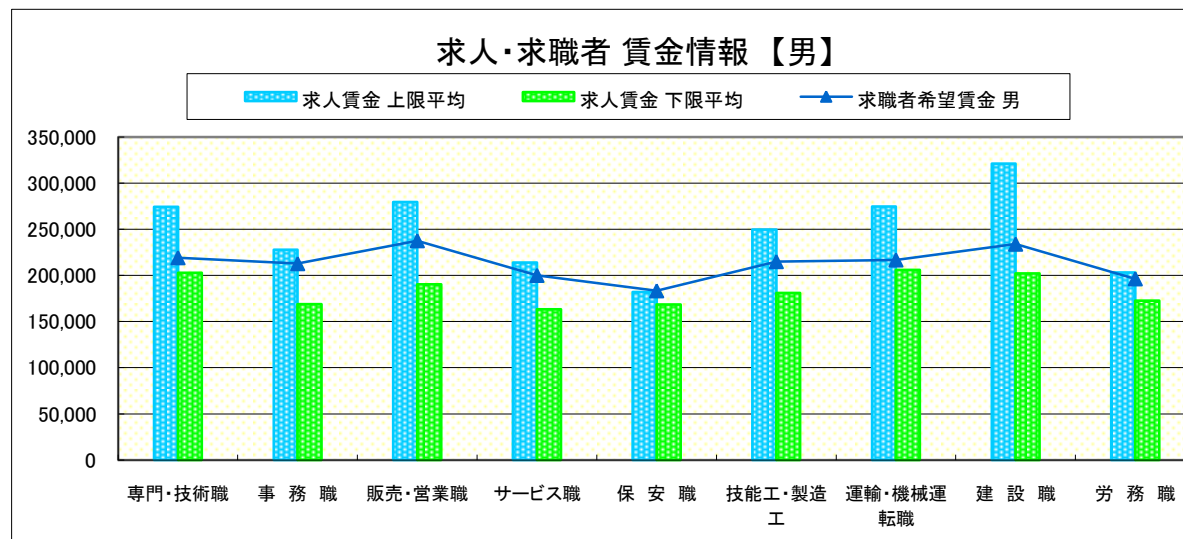
求人賃金・求職者希望賃金情報(常用)

(単位:円)

職業別	職種	求人賃金		求職者希望賃金	
		上限平均	下限平均	男	女
職 業 別	専門・技術職	274,224	202,790	219,271	195,438
	事務職	227,820	168,882	212,804	168,150
	販売・営業職	279,411	190,492	237,724	176,667
	サービス職	213,823	163,412	200,075	178,533
	保安職	182,178	168,406	183,333	-
	技能工・製造工	249,891	181,143	215,043	177,608
	運輸・機械運転職	274,819	206,031	216,833	182,500
	建設職	321,322	202,302	234,000	230,000
	労務職	203,366	172,731	196,354	165,792
	合 計		253,662	185,349	215,086

* 求人賃金・求職者希望賃金は、ハローワークシステム(職業紹介)新規求人・新規求職から抽出。

* 求人賃金については、男女不問である。

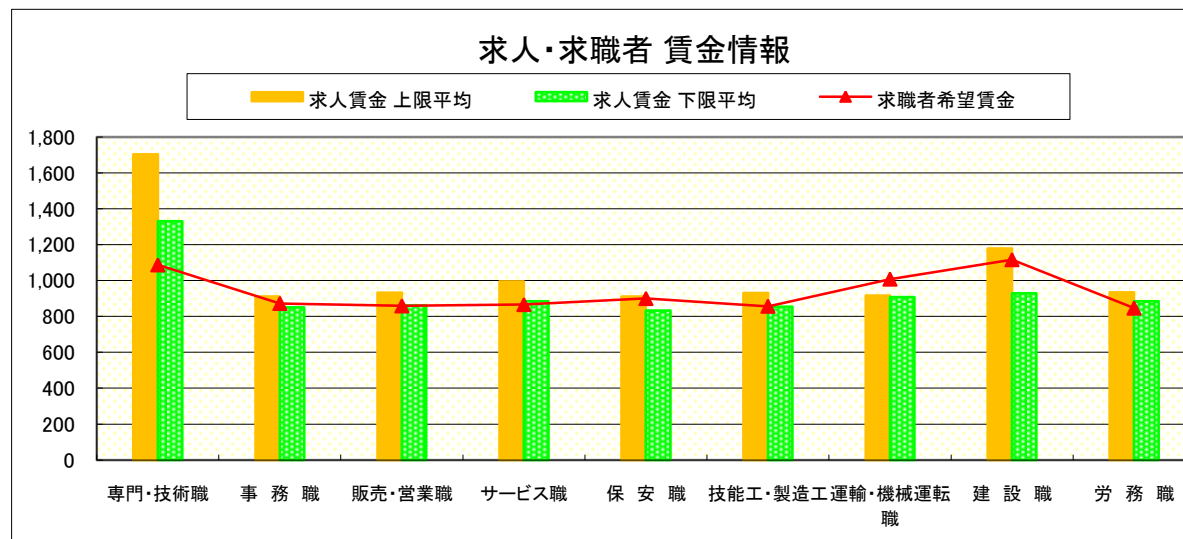


求人・求職者 賃金情報(パートタイム)【12月】

県 南 《栃木・佐野・足利・小山》

求人賃金・求職者希望賃金情報(常用) (単位:円)

		求人賃金		求職者希望賃金
		上限平均	下限平均	
職 業 別	専門・技術職	1,704	1,331	1,088
	事務職	912	851	873
	販売・営業職	933	861	859
	サービス職	995	885	866
	保安職	912	833	900
	技能工・製造工	930	854	857
	運輸・機械運転職	917	908	1,008
	建設職	1,179	928	1,117
	労務職	935	885	846
	合 計	1,137	985	887



* 求人賃金・求職者希望賃金は、ハローワークシステム(職業紹介)新規求人・新規求職から抽出。

求人・求職者 賃金情報(フルタイム) 【12月】

宇 都 宮

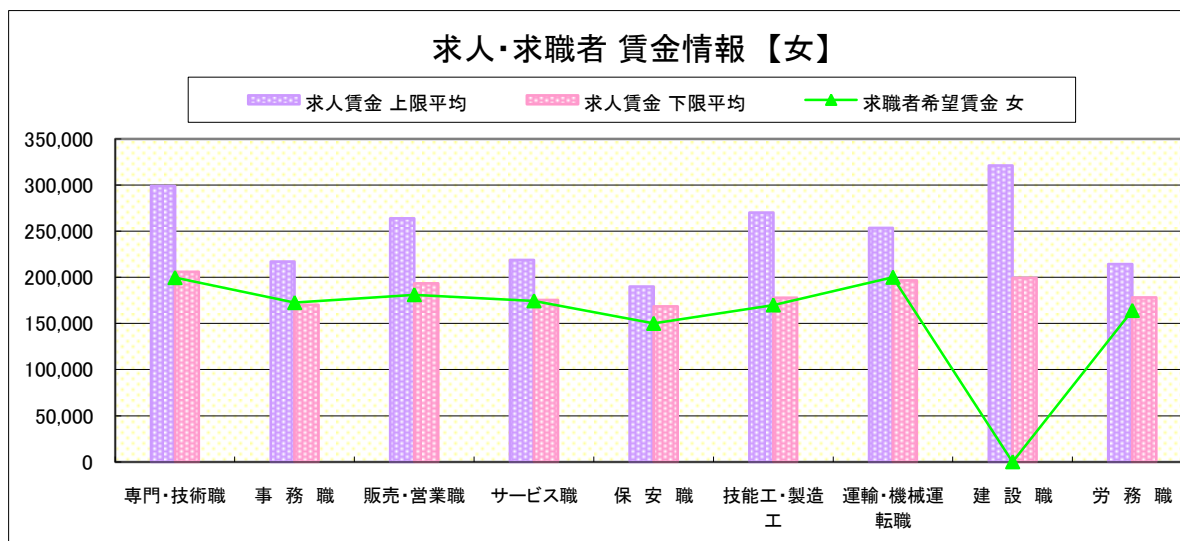
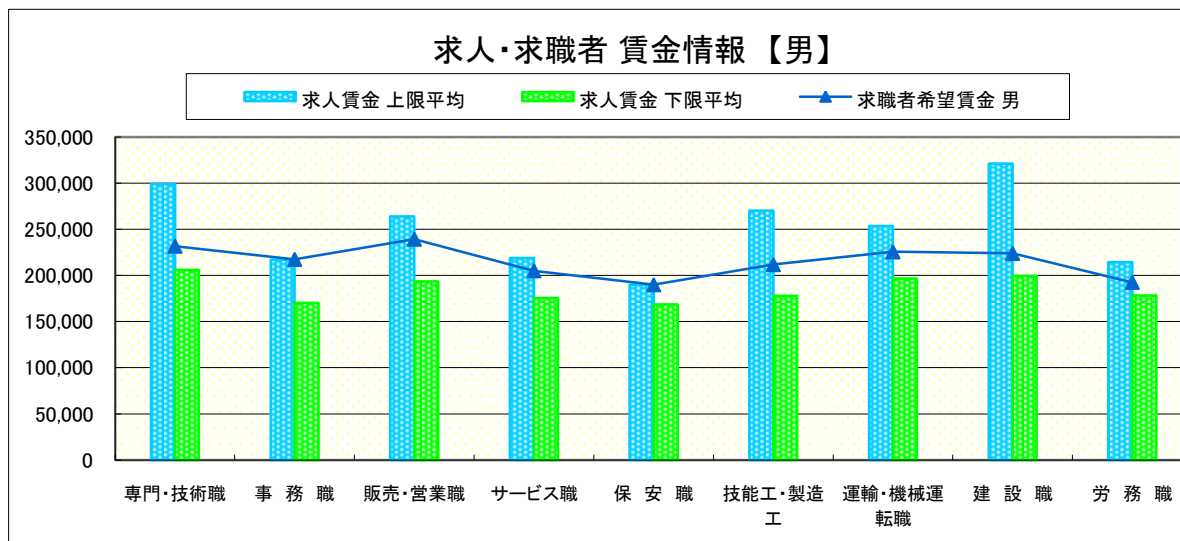
求人賃金・求職者希望賃金情報(常用)

(単位:円)

		求人賃金		求職者希望賃金	
		上限平均	下限平均	男	女
職 業 別	専門・技術職	298,840	206,080	231,791	199,630
	事務職	217,036	170,102	217,556	172,519
	販売・営業職	263,799	193,502	239,434	181,111
	サービス職	218,840	175,533	205,128	174,444
	保安職	190,122	168,528	190,000	150,000
	技能工・製造工	270,055	178,013	211,860	170,000
	運輸・機械運転職	253,489	196,614	225,610	200,000
	建設職	321,313	199,464	223,929	-
	労務職	214,167	178,345	192,609	164,000
	合計	260,020	189,521	218,072	177,993

* 求人賃金・求職者希望賃金は、ハローワークシステム(職業紹介)新規求人・新規求職から抽出。

* 求人賃金については、男女不問である。



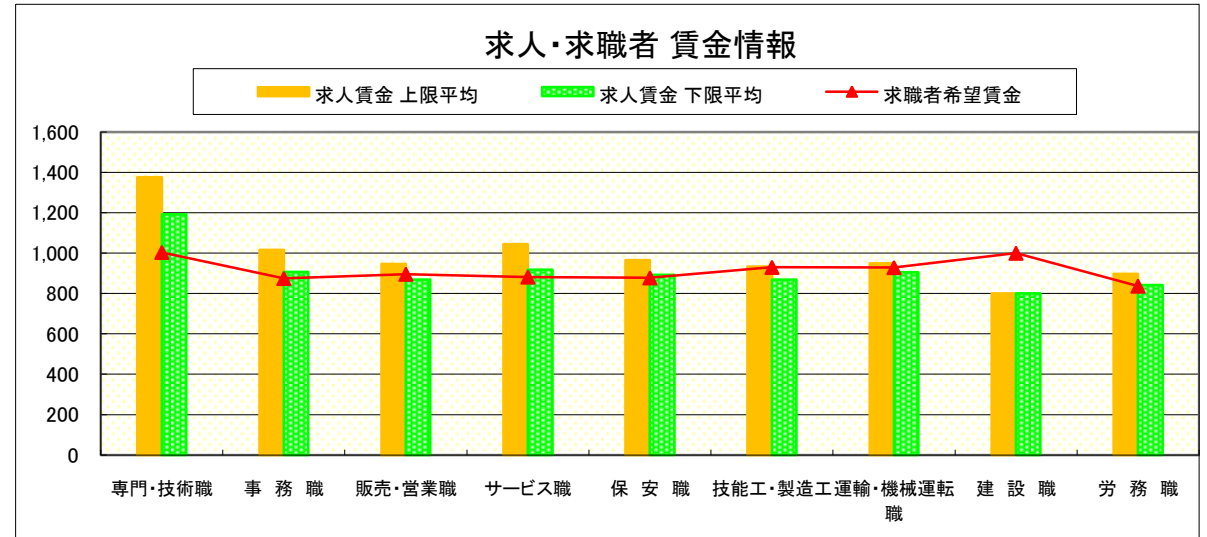
求人・求職者 賃金情報(パートタイム)【12月】

宇 都 宮

求人賃金・求職者希望賃金情報(常用)

(単位:円)

	職業別	求人賃金		求職者希望賃金
		上限平均	下限平均	
	専門・技術職	1,377	1,192	1,004
	事務職	1,016	907	875
	販売・営業職	947	869	896
	サービス職	1,045	918	882
	保安職	965	892	878
	技能工・製造工	933	869	930
	運輸・機械運転職	950	906	929
	建設職	800	800	1,000
	労務職	897	842	837
	合計	1,079	962	898



* 求人賃金・求職者希望賃金は、ハローワークシステム(職業紹介)新規求人・新規求職から抽出。

求人・求職者 賃金情報(フルタイム) 【12月】

那 須 烏 山

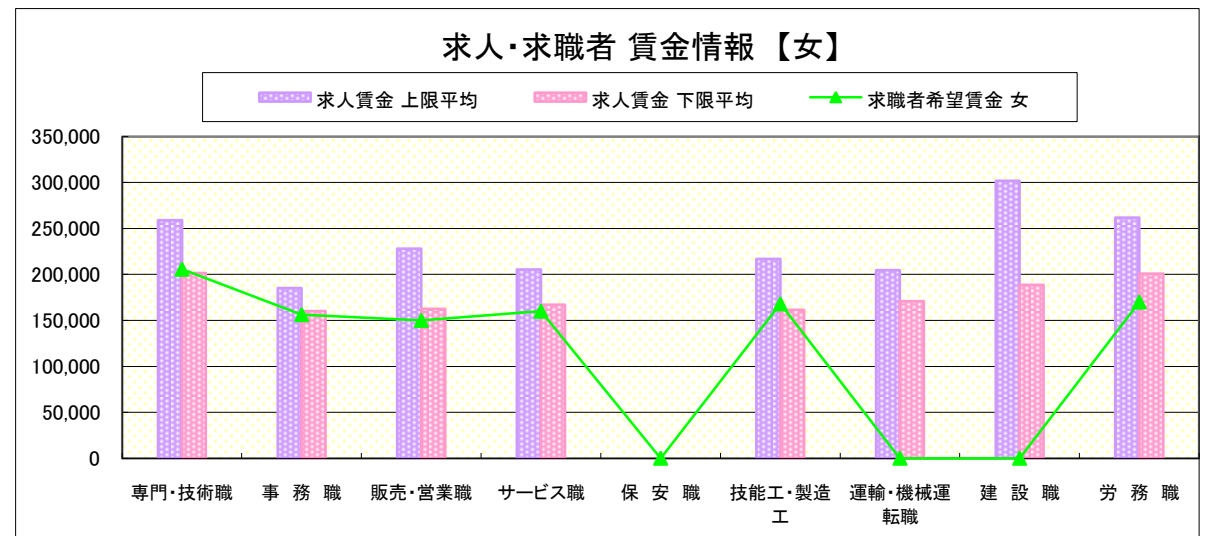
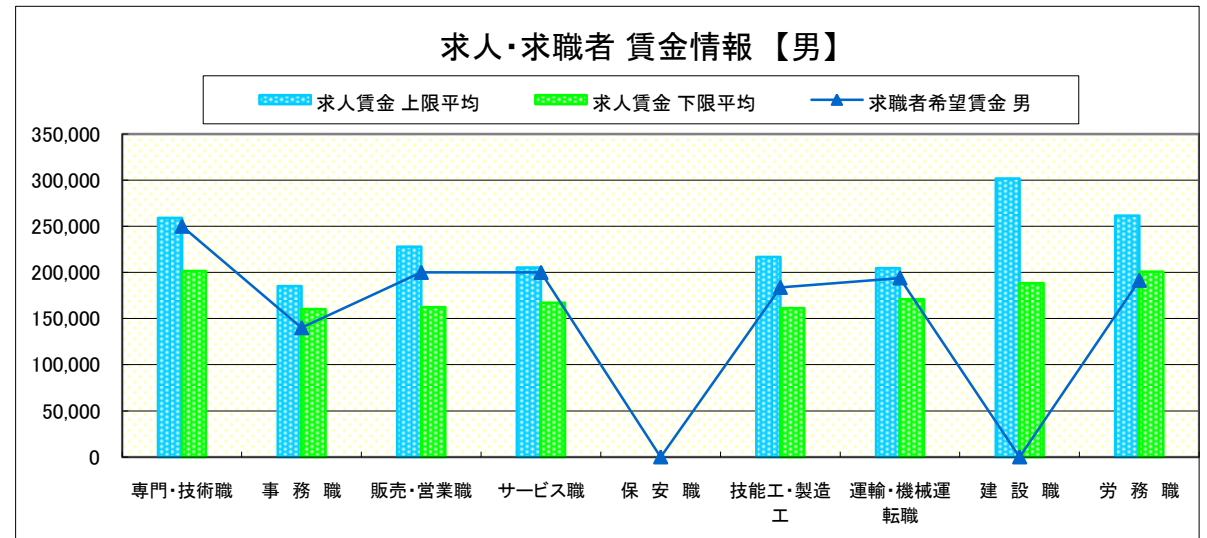
求人賃金・求職者希望賃金情報(常用)

(単位:円)

		求人賃金		求職者希望賃金	
		上限平均	下限平均	男	女
職 業 別	専門・技術職	259,096	201,449	250,000	205,714
	事務職	185,100	160,100	140,000	156,250
	販売・営業職	228,000	162,360	200,000	150,000
	サービス職	205,444	167,037	200,000	160,000
	保安職	-	-	-	-
	技能工・製造工	216,890	161,340	183,750	168,000
	運輸・機械運転職	204,700	170,800	194,000	-
	建設職	301,729	188,471	-	-
	労務職	261,667	200,833	191,429	170,000
	合計	230,975	176,719	191,538	170,000

* 求人賃金・求職者希望賃金は、ハローワークシステム(職業紹介)新規求人・新規求職から抽出。

* 求人賃金については、男女不問である。



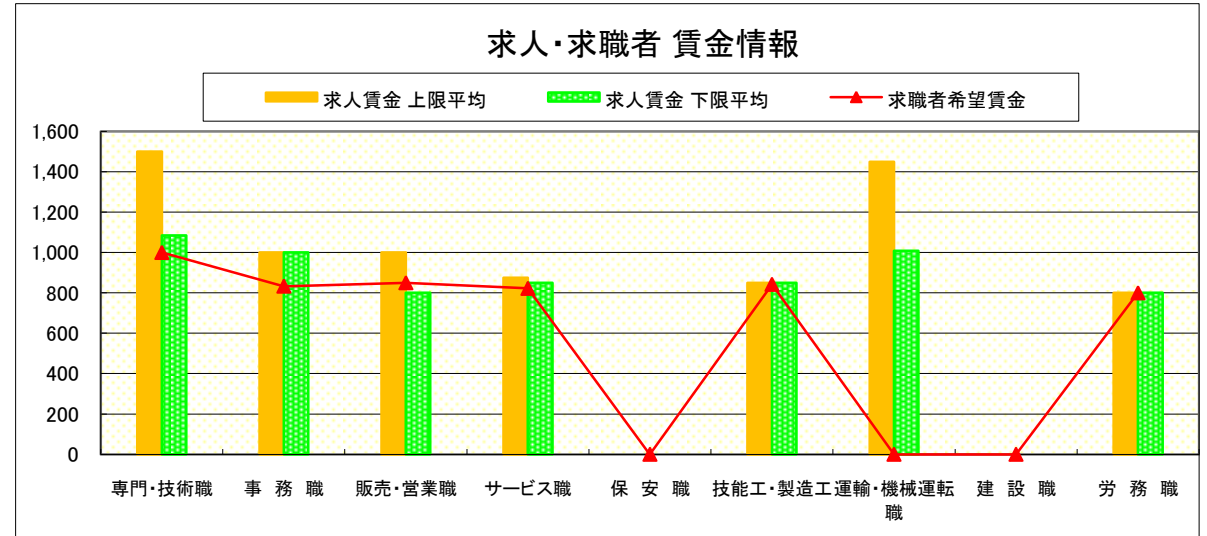
求人・求職者 賃金情報(パートタイム)【12月】

那 須 烏 山

求人賃金・求職者希望賃金情報(常用)

(単位:円)

	職業別	求人賃金		求職者希望賃金
		上限平均	下限平均	
	専門・技術職	1,500	1,084	1,000
	事務職	1,000	1,000	833
	販売・営業職	1,000	800	850
	サービス職	875	849	822
	保安職	-	-	-
	技能工・製造工	850	850	842
	運輸・機械運転職	1,450	1,008	-
	建設職	-	-	-
	労務職	800	800	800
	合計	1,052	915	845



* 求人賃金・求職者希望賃金は、ハローワークシステム(職業紹介)新規求人・新規求職から抽出。

求人・求職者 賃金情報(フルタイム) 【12月】

鹿 沼

求人賃金・求職者希望賃金情報(常用)

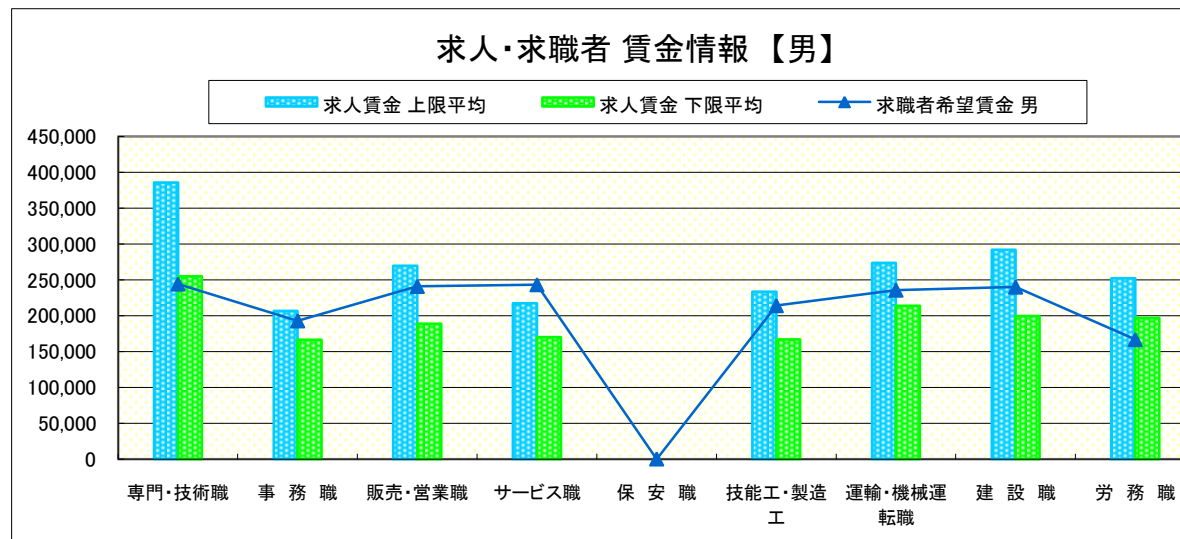
(単位:円)

	職業別	求人賃金		求職者希望賃金	
		上限平均	下限平均	男	女
	専門・技術職	385,641	254,912	244,286	188,462
	事務職	206,746	166,298	192,857	168,966
	販売・営業職	269,642	188,889	240,909	190,000
	サービス職	217,195	169,970	243,333	169,286
	保安職	-	-	-	-
	技能工・製造工	233,272	166,963	214,048	153,333
	運輸・機械運転職	273,450	213,536	235,714	-
	建設職	291,977	199,273	240,000	-
	労務職	252,068	196,549	166,667	150,000
	合計	270,661	193,353	222,111	171,528

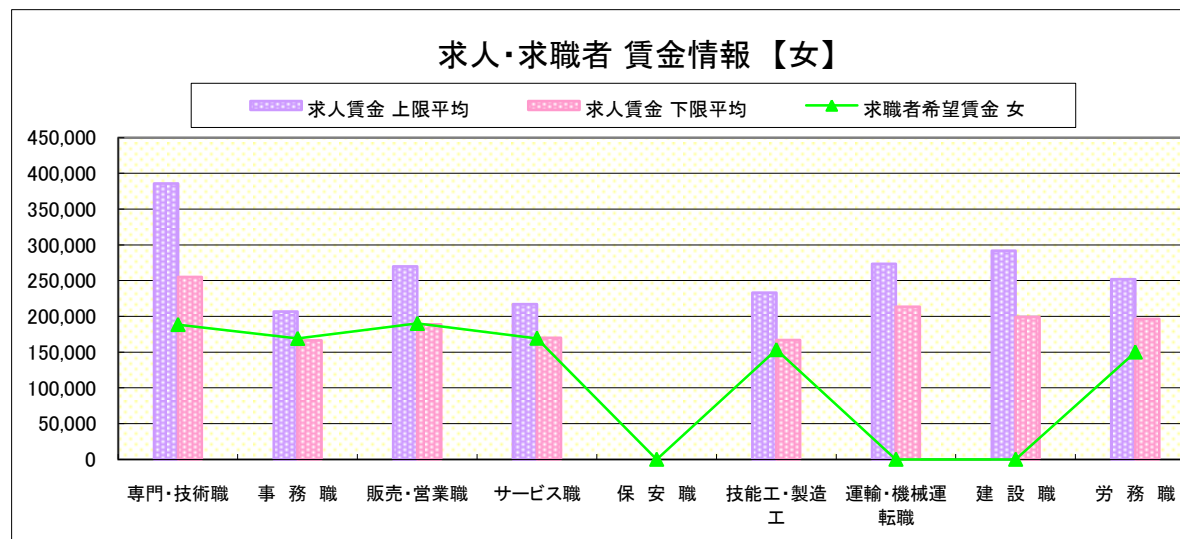
* 求人賃金・求職者希望賃金は、ハローワークシステム(職業紹介)新規求人・新規求職から抽出。

* 求人賃金については、男女不問である。

求人・求職者 賃金情報【男】



求人・求職者 賃金情報【女】



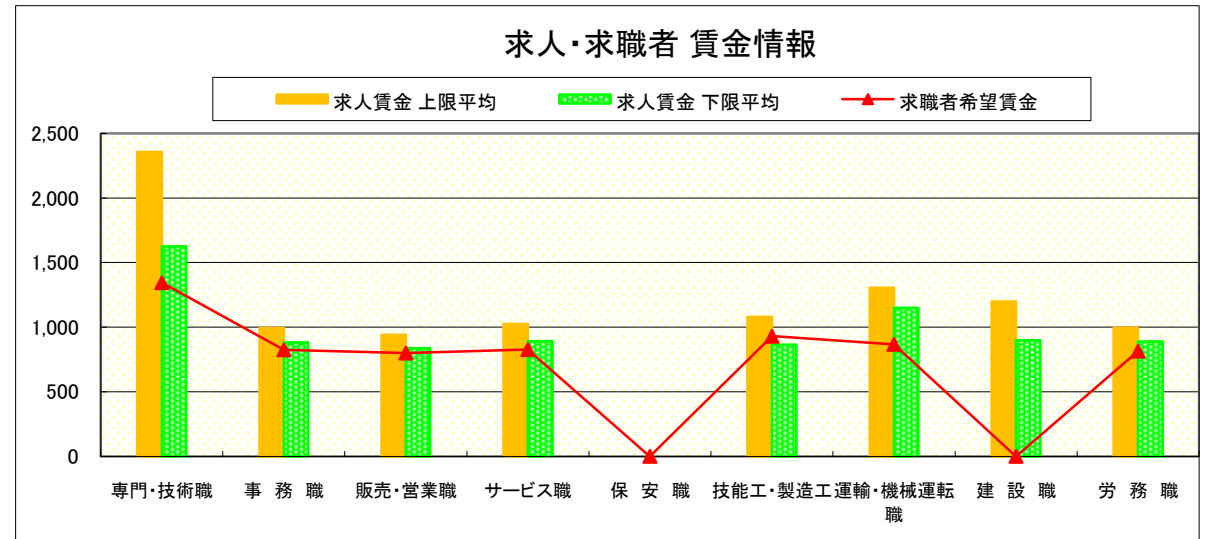
求人・求職者 賃金情報(パートタイム)【12月】

鹿 沼

求人賃金・求職者希望賃金情報(常用)

(単位:円)

	職業別	求人賃金		求職者希望賃金
		上限平均	下限平均	
	専門・技術職	2,357	1,625	1,345
	事務職	992	881	825
	販売・営業職	941	837	800
	サービス職	1,026	892	827
	保安職	-	-	-
	技能工・製造工	1,080	865	930
	運輸・機械運転職	1,306	1,150	867
	建設職	1,200	900	-
	労務職	995	889	814
	合計	1,257	1,018	905



* 求人賃金・求職者希望賃金は、ハローワークシステム(職業紹介)新規求人・新規求職から抽出。

求人・求職者 賃金情報(フルタイム) 【12月】

栃 木

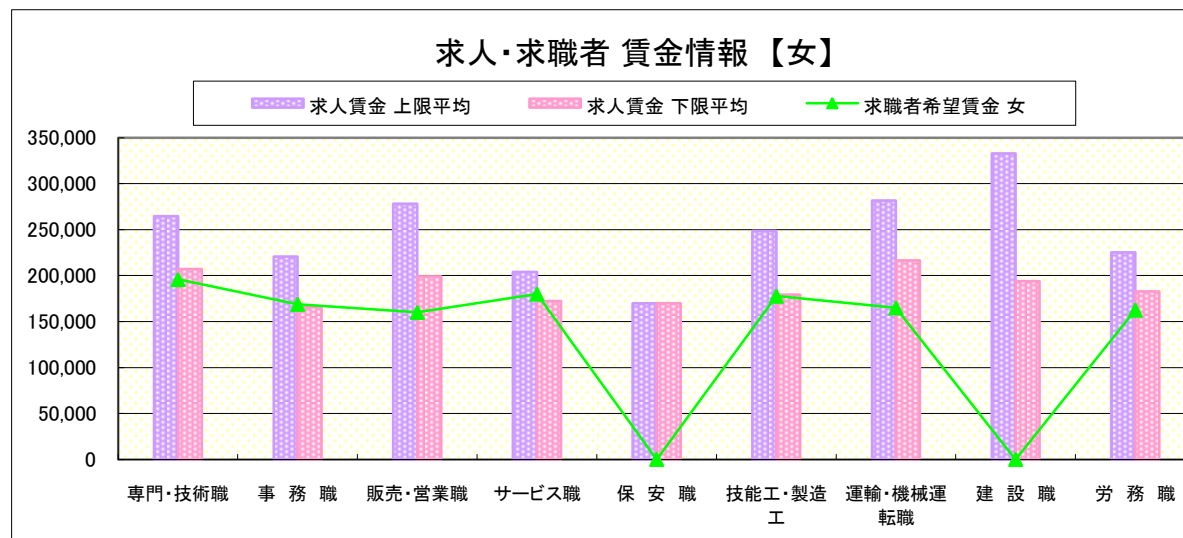
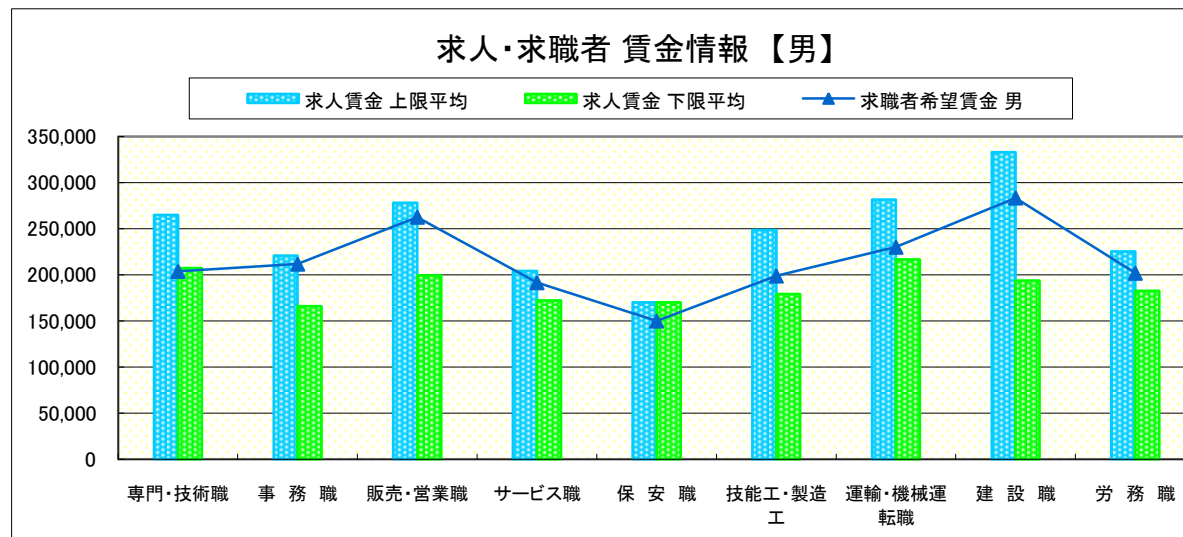
求人賃金・求職者希望賃金情報(常用)

(単位:円)

	職種	求人賃金		求職者希望賃金	
		上限平均	下限平均	男	女
職 業 別	専門・技術職	264,711	207,239	203,750	195,789
	事務職	220,627	165,744	211,667	168,846
	販売・営業職	278,053	199,068	262,500	160,000
	サービス職	203,979	172,234	191,538	180,000
	保安職	170,000	170,000	150,000	-
	技能工・製造工	248,683	179,229	198,788	177,692
	運輸・機械運転職	281,490	216,446	230,000	165,000
	建設職	332,817	193,814	283,333	-
	労務職	225,154	182,694	201,818	162,500
	合計		254,049	189,749	212,615

* 求人賃金・求職者希望賃金は、ハローワークシステム(職業紹介)新規求人・新規求職から抽出。

* 求人賃金については、男女不問である。



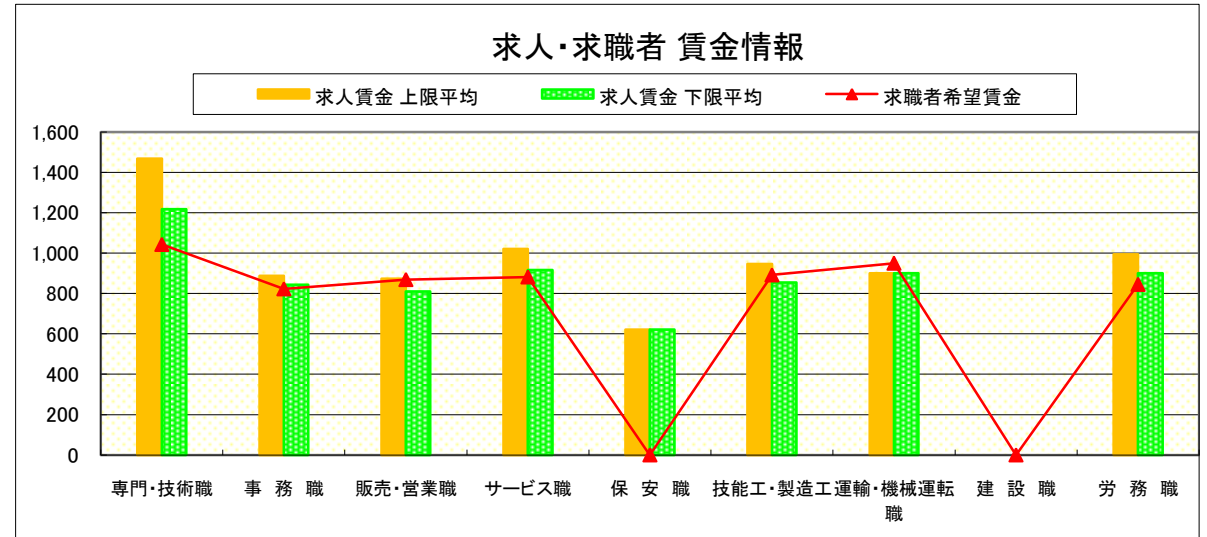
求人・求職者 賃金情報(パートタイム)【12月】

栃 木

求人賃金・求職者希望賃金情報(常用)

(単位:円)

	職業別	求人賃金		求職者希望賃金
		上限平均	下限平均	
	専門・技術職	1,469	1,217	1,043
	事務職	888	843	823
	販売・営業職	873	810	869
	サービス職	1,021	917	882
	保安職	621	621	-
	技能工・製造工	947	854	892
	運輸・機械運転職	900	900	950
	建設職	-	-	-
	労務職	994	900	845
	合計	1,059	945	880



* 求人賃金・求職者希望賃金は、ハローワークシステム(職業紹介)新規求人・新規求職から抽出。

求人・求職者 賃金情報(フルタイム) 【12月】

佐 野

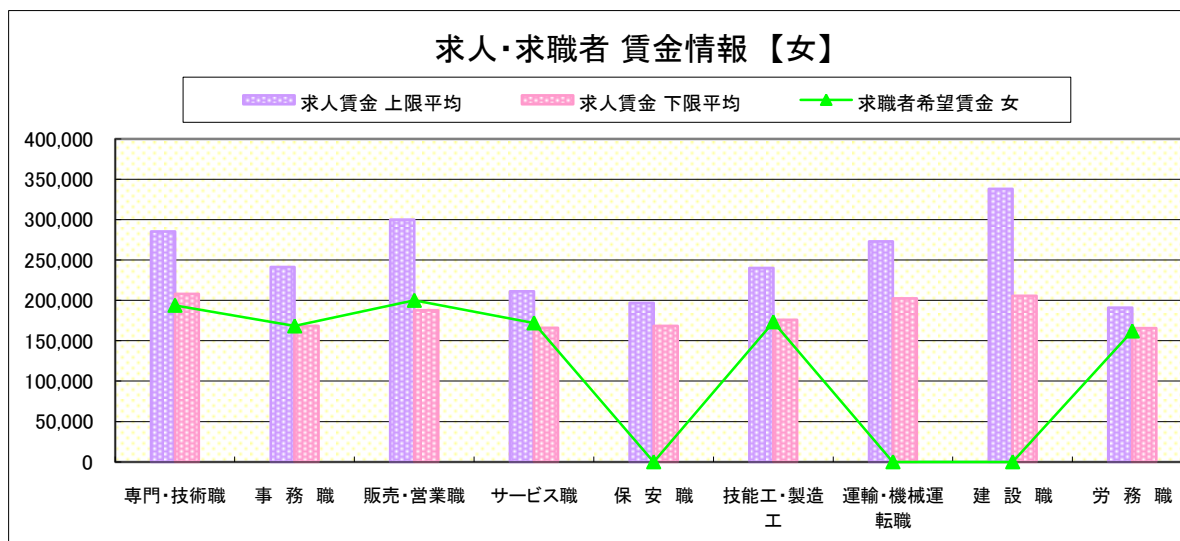
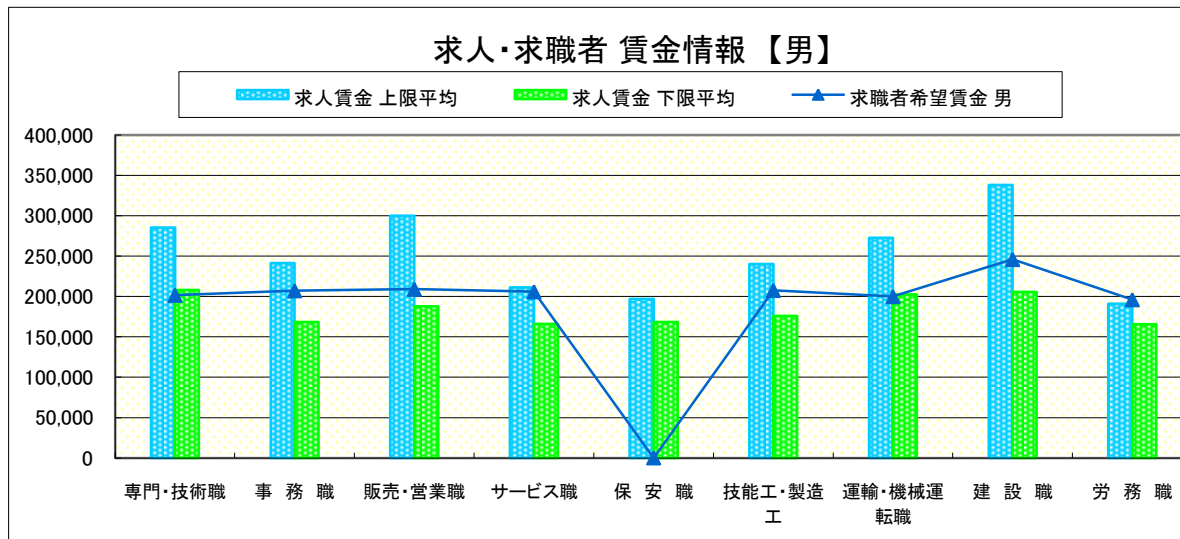
求人賃金・求職者希望賃金情報(常用)

(単位:円)

		求人賃金		求職者希望賃金	
		上限平均	下限平均	男	女
職 業 別	専門・技術職	285,222	207,989	201,667	193,846
	事務職	241,372	168,232	207,273	168,235
	販売・営業職	299,971	187,918	209,091	200,000
	サービス職	211,313	165,902	206,000	172,000
	保安職	197,100	168,433	-	-
	技能工・製造工	240,313	175,983	207,727	173,333
	運輸・機械運転職	272,873	202,503	200,000	-
	建設職	337,975	205,683	246,000	-
	労務職	190,831	165,676	196,154	162,000
	合計	254,597	184,065	207,115	173,973

* 求人賃金・求職者希望賃金は、ハローワークシステム(職業紹介)新規求人・新規求職から抽出。

* 求人賃金については、男女不問である。



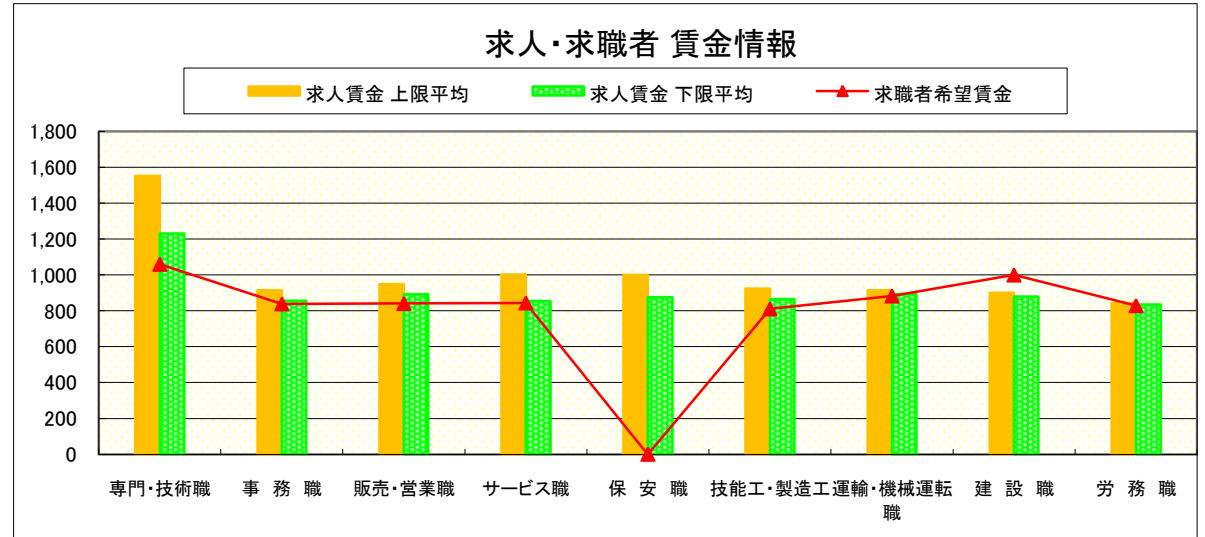
求人・求職者 賃金情報(パートタイム)【12月】

佐 野

求人賃金・求職者希望賃金情報(常用)

(単位:円)

職業別		求人賃金		求職者希望賃金
		上限平均	下限平均	
職 業 別	専門・技術職	1,552	1,230	1,060
	事務職	915	856	839
	販売・営業職	948	891	841
	サービス職	1,003	855	844
	保安職	1,000	875	-
	技能工・製造工	923	865	811
	運輸・機械運転職	914	894	883
	建設職	900	880	1,000
	労務職	844	834	829
	合計	1,021	911	849



* 求人賃金・求職者希望賃金は、ハローワークシステム(職業紹介)新規求人・新規求職から抽出。

求人・求職者 賃金情報(フルタイム) 【12月】

足 利

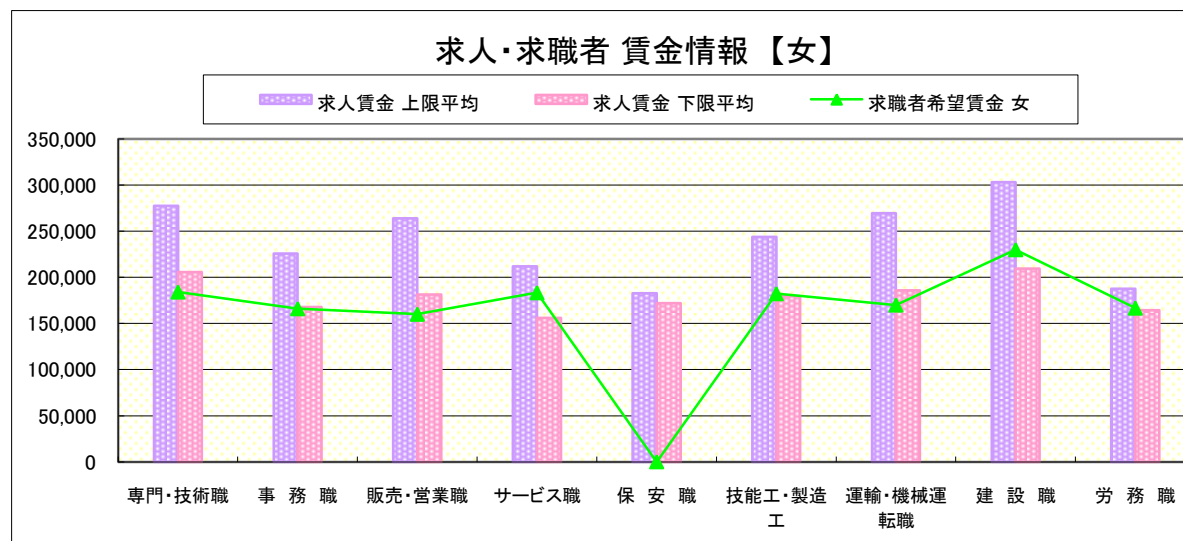
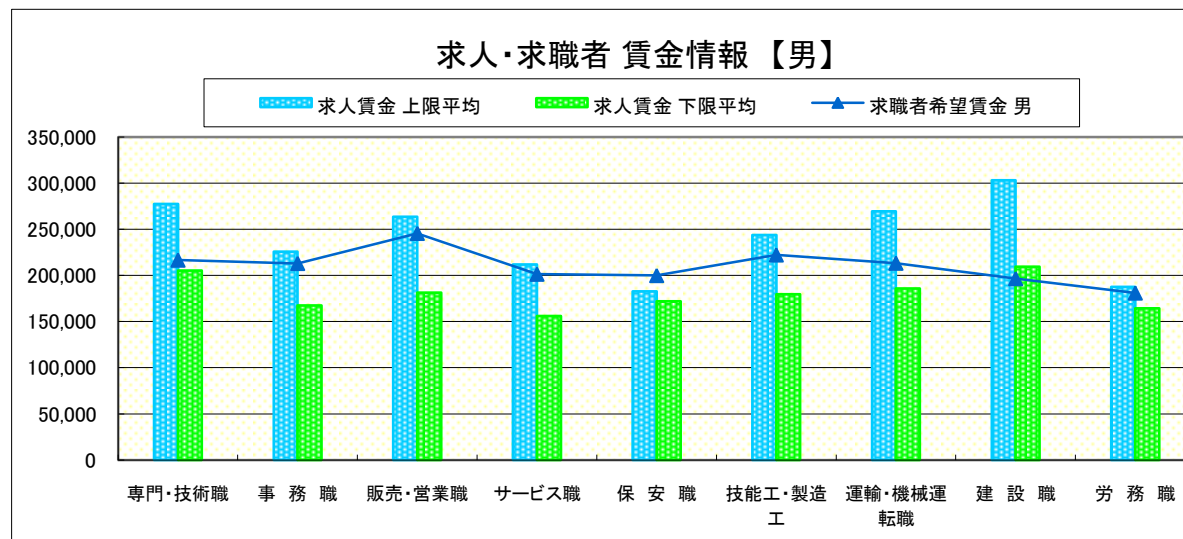
求人賃金・求職者希望賃金情報(常用)

(単位:円)

	職業別	求人賃金		求職者希望賃金	
		上限平均	下限平均	男	女
	専門・技術職	277,439	205,450	216,667	184,118
	事務職	225,872	167,642	213,077	166,000
	販売・営業職	263,776	181,367	245,556	160,000
	サービス職	211,966	156,031	201,429	183,333
	保安職	182,750	172,000	200,000	-
	技能工・製造工	243,738	179,472	222,273	182,308
	運輸・機械運転職	269,466	185,956	213,333	170,000
	建設職	303,111	209,338	196,667	230,000
	労務職	187,708	164,192	181,111	166,667
	合計	248,584	183,047	215,268	172,979

* 求人賃金・求職者希望賃金は、ハローワークシステム(職業紹介)新規求人・新規求職から抽出。

* 求人賃金については、男女不問である。



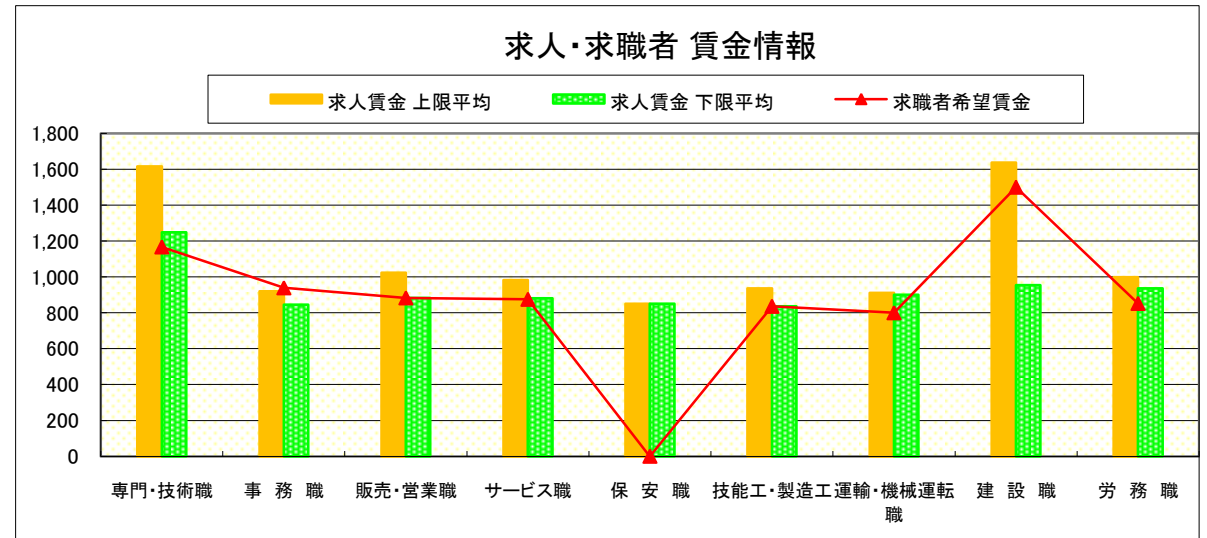
求人・求職者 賃金情報(パートタイム)【12月】

足 利

求人賃金・求職者希望賃金情報(常用)

(単位:円)

職業別		求人賃金		求職者希望賃金
		上限平均	下限平均	
職 業 別	専門・技術職	1,616	1,248	1,167
	事務職	921	846	939
	販売・営業職	1,024	883	883
	サービス職	982	881	875
	保安職	850	850	-
	技能工・製造工	936	836	836
	運輸・機械運転職	911	900	800
	建設職	1,637	955	1,500
	労務職	998	936	852
	合 計	1,129	969	917



* 求人賃金・求職者希望賃金は、ハローワークシステム(職業紹介)新規求人・新規求職から抽出。

求人・求職者 賃金情報(フルタイム) 【12月】

真 岡

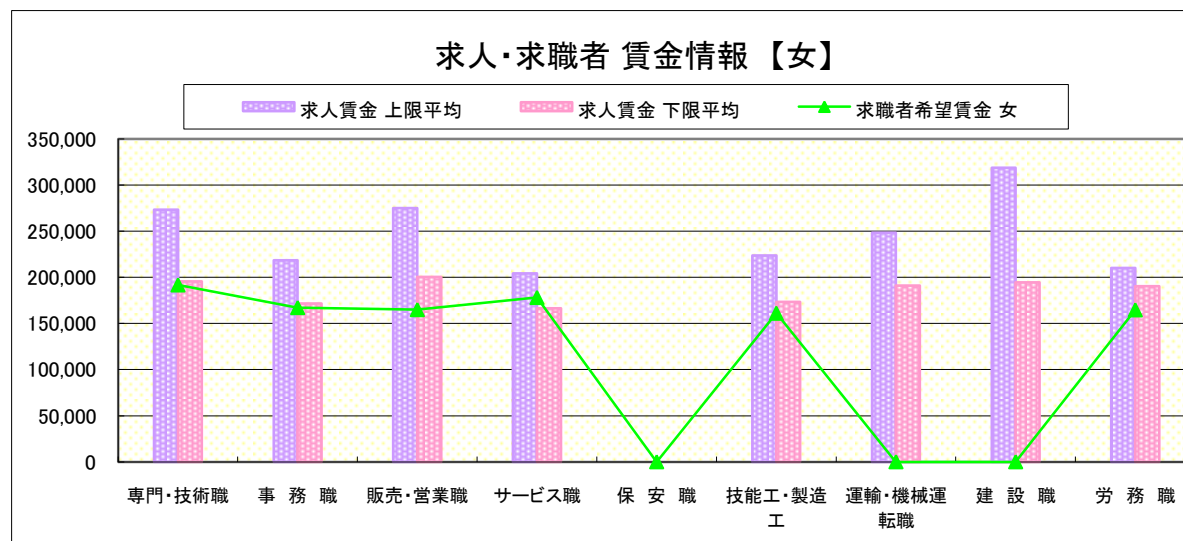
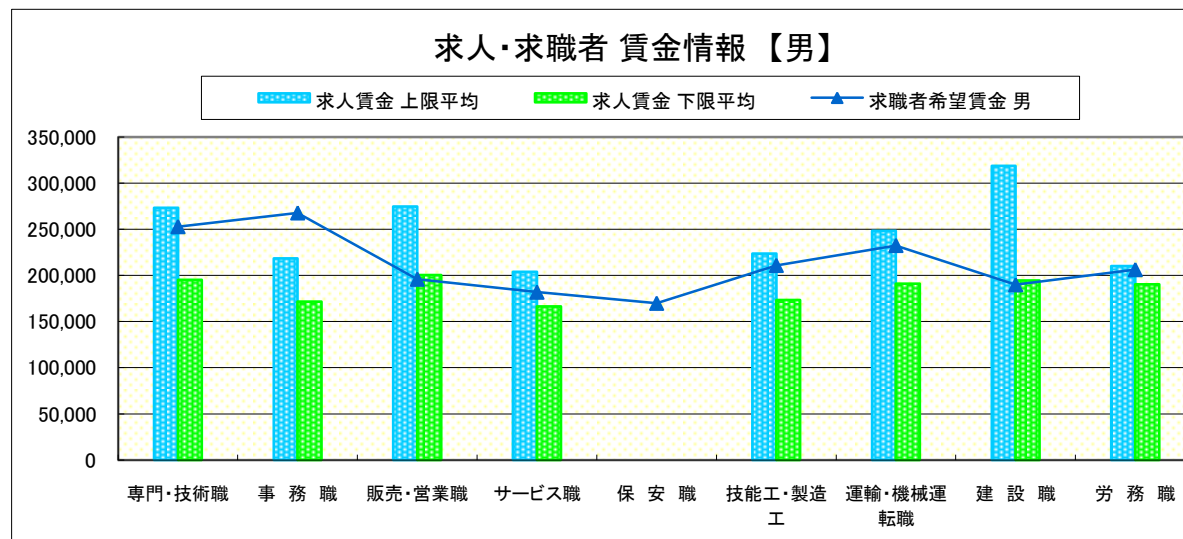
求人賃金・求職者希望賃金情報(常用)

(単位:円)

	求人賃金	求職者希望賃金			
		上限平均	下限平均	男	女
職 業 別	専門・技術職	273,281	195,390	252,857	191,818
	事務職	218,455	171,707	267,692	167,234
	販売・営業職	274,857	200,429	196,000	165,000
	サービス職	204,084	166,287	182,000	178,182
	保安職	-	-	170,000	-
	技能工・製造工	223,554	173,468	210,938	161,111
	運輸・機械運転職	248,459	191,185	232,500	-
	建設職	318,758	194,592	190,000	-
	労務職	210,245	190,503	206,383	164,783
	合計	242,671	182,867	217,891	169,469

* 求人賃金・求職者希望賃金は、ハローワークシステム(職業紹介)新規求人・新規求職から抽出。

* 求人賃金については、男女不問である。



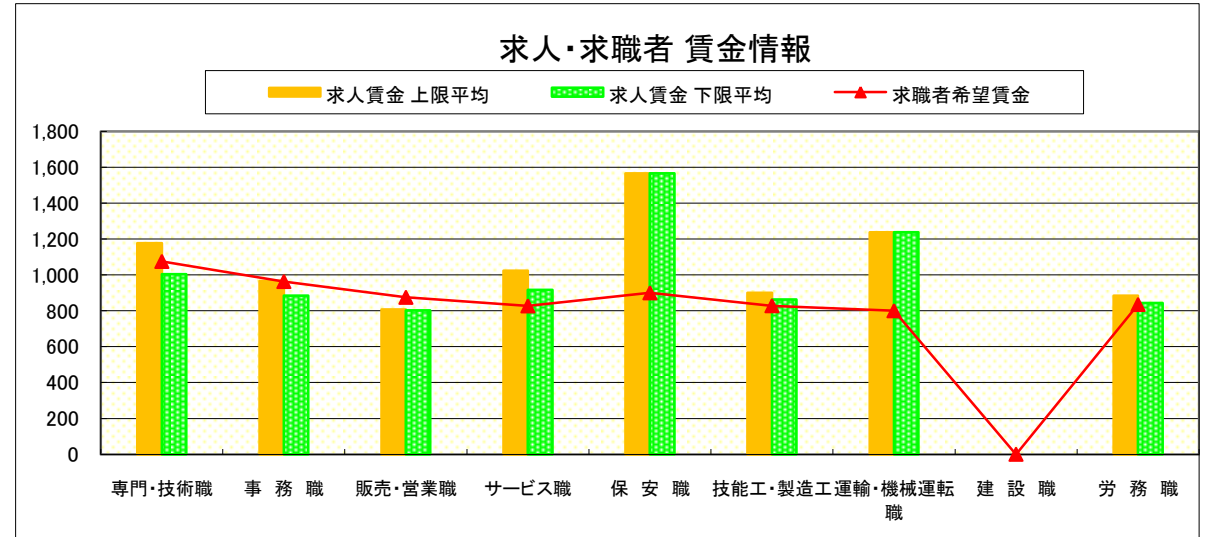
求人・求職者 賃金情報(パートタイム)【12月】

真 岡

求人賃金・求職者希望賃金情報(常用)

(単位:円)

職業別	求人賃金	求人賃金		求職者希望賃金
		上限平均	下限平均	
専門・技術職	1,177	1,004	1,075	
事務職	966	884	963	
販売・営業職	808	802	875	
サービス職	1,023	917	827	
保安職	1,567	1,567	900	
技能工・製造工	901	863	828	
運輸・機械運転職	1,238	1,238	800	
建設職	-	-	-	
労務職	884	844	835	
合計	972	897	874	



* 求人賃金・求職者希望賃金は、ハローワークシステム(職業紹介)新規求人・新規求職から抽出。

求人・求職者 賃金情報(フルタイム) 【12月】

矢板

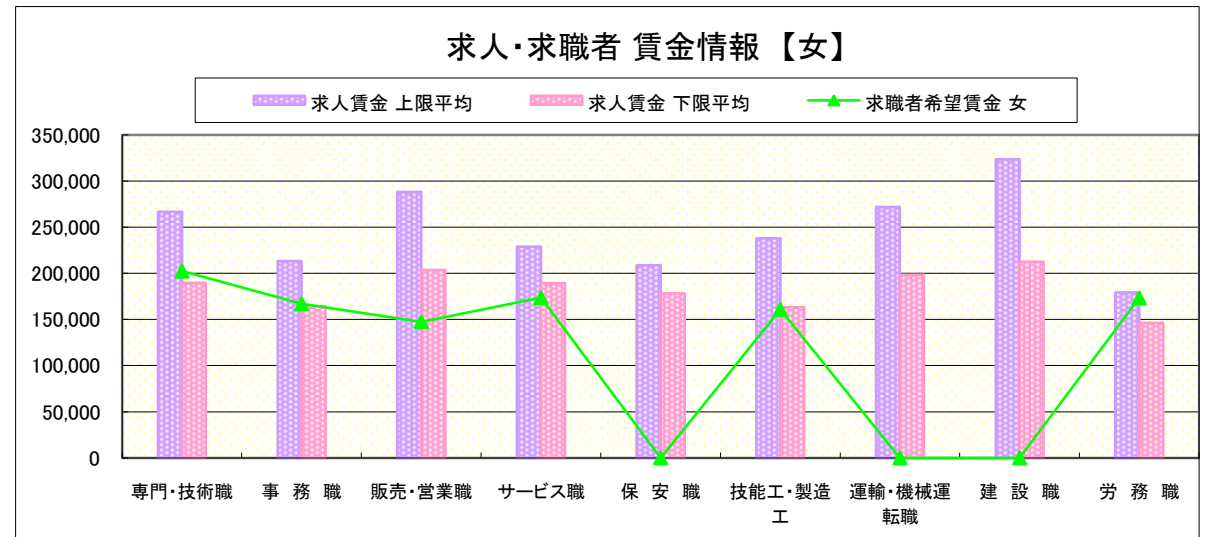
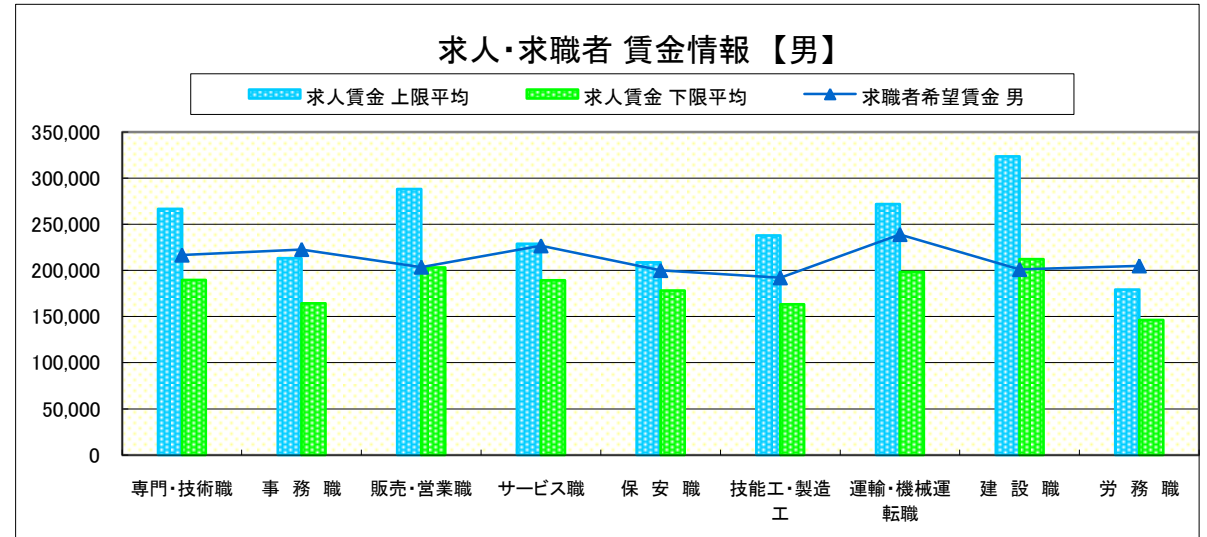
求人賃金・求職者希望賃金情報(常用)

(単位:円)

	職種	求人賃金		求職者希望賃金	
		上限平均	下限平均	男	女
職業別	専門・技術職	266,656	189,536	216,667	202,500
	事務職	213,410	164,223	222,727	167,000
	販売・営業職	288,182	203,382	203,636	147,500
	サービス職	228,950	189,312	226,667	173,636
	保安職	208,880	178,080	200,000	-
	技能工・製造工	237,793	163,298	192,105	160,909
	運輸・機械運転職	271,870	198,217	238,889	-
	建設職	323,625	212,400	201,111	-
	労務職	179,258	146,281	205,000	173,333
	合計		248,374	184,176	206,607

* 求人賃金・求職者希望賃金は、ハローワークシステム(職業紹介)新規求人・新規求職から抽出。

* 求人賃金については、男女不問である。



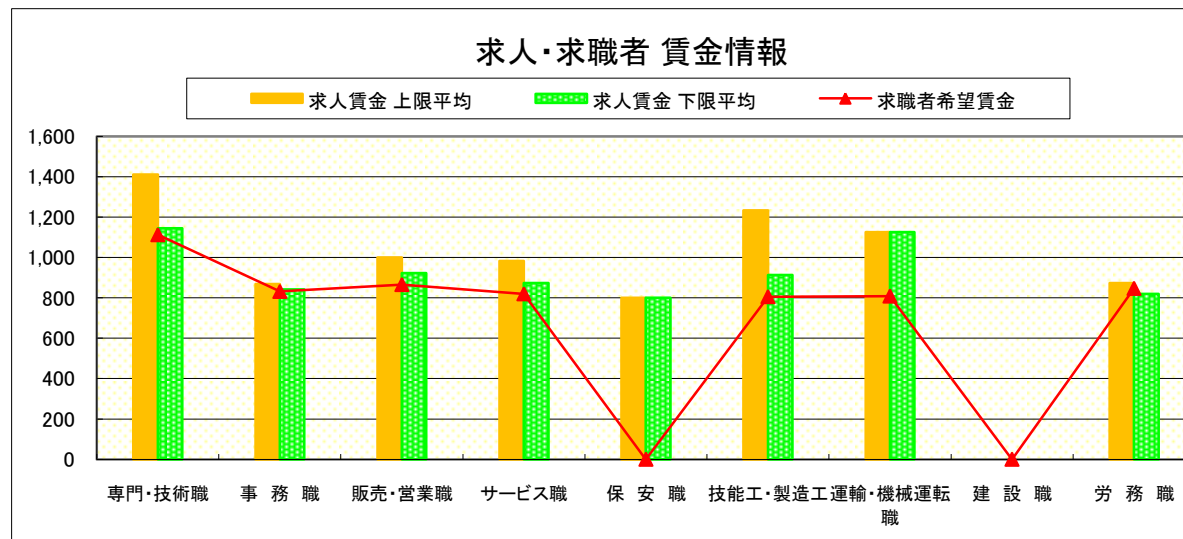
求人・求職者 賃金情報(パートタイム)【12月】

矢板

求人賃金・求職者希望賃金情報(常用)

(単位:円)

	職業別	求人賃金		求職者希望賃金
		上限平均	下限平均	
	専門・技術職	1,411	1,144	1,113
	事務職	868	842	832
	販売・営業職	1,000	922	866
	サービス職	983	874	820
	保安職	800	800	-
	技能工・製造工	1,233	913	806
	運輸・機械運転職	1,125	1,125	809
	建設職	-	-	-
	労務職	874	819	847
	合計	1,034	913	867



* 求人賃金・求職者希望賃金は、ハローワークシステム(職業紹介)新規求人・新規求職から抽出。

求人・求職者 賃金情報(フルタイム) 【12月】

大田原

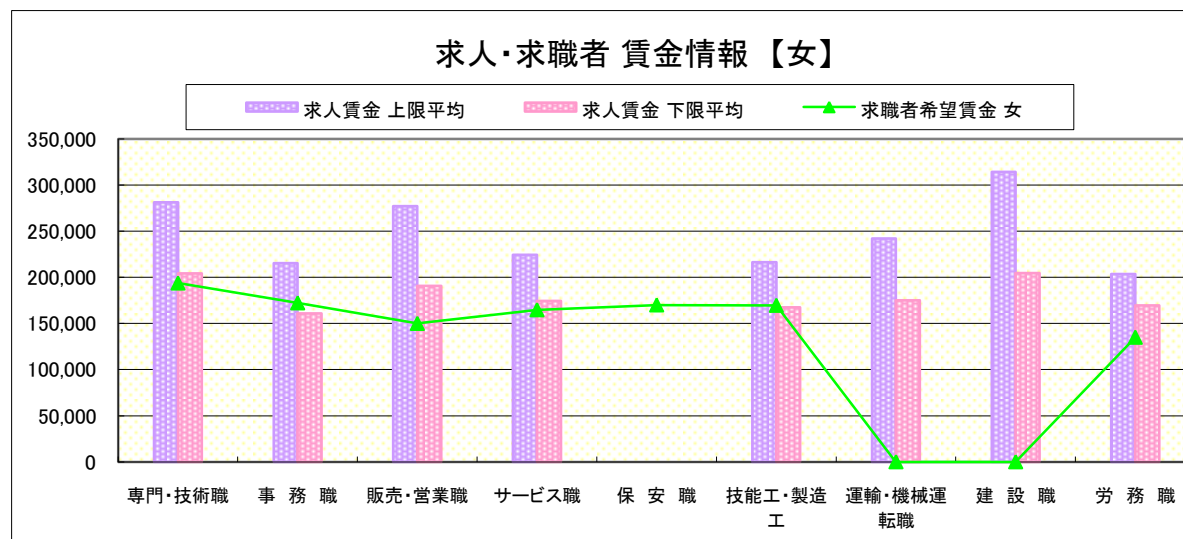
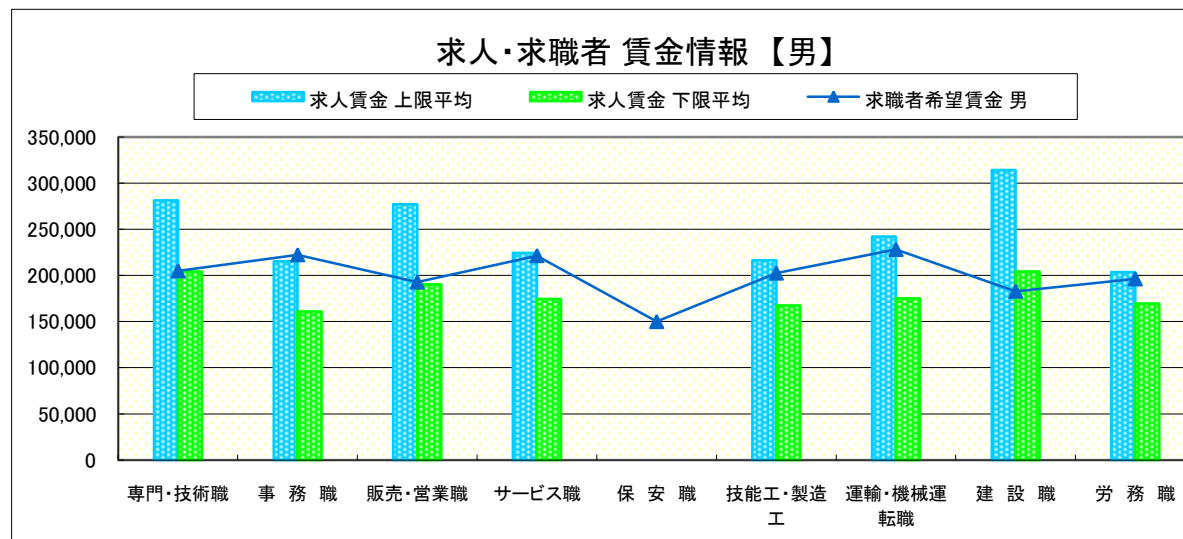
求人賃金・求職者希望賃金情報(常用)

(単位:円)

		求人賃金		求職者希望賃金	
		上限平均	下限平均	男	女
職業別	専門・技術職	281,224	204,368	205,000	193,750
	事務職	215,503	160,741	222,353	172,264
	販売・営業職	276,980	190,542	192,857	150,000
	サービス職	224,343	174,252	221,429	164,762
	保安職	-	-	150,000	170,000
	技能工・製造工	216,315	167,628	202,500	169,565
	運輸・機械運転職	242,063	174,992	228,125	-
	建設職	314,181	204,414	182,857	-
	労務職	203,554	169,661	196,250	135,000
	合計	249,027	183,587	206,154	170,308

* 求人賃金・求職者希望賃金は、ハローワークシステム(職業紹介)新規求人・新規求職から抽出。

* 求人賃金については、男女不問である。



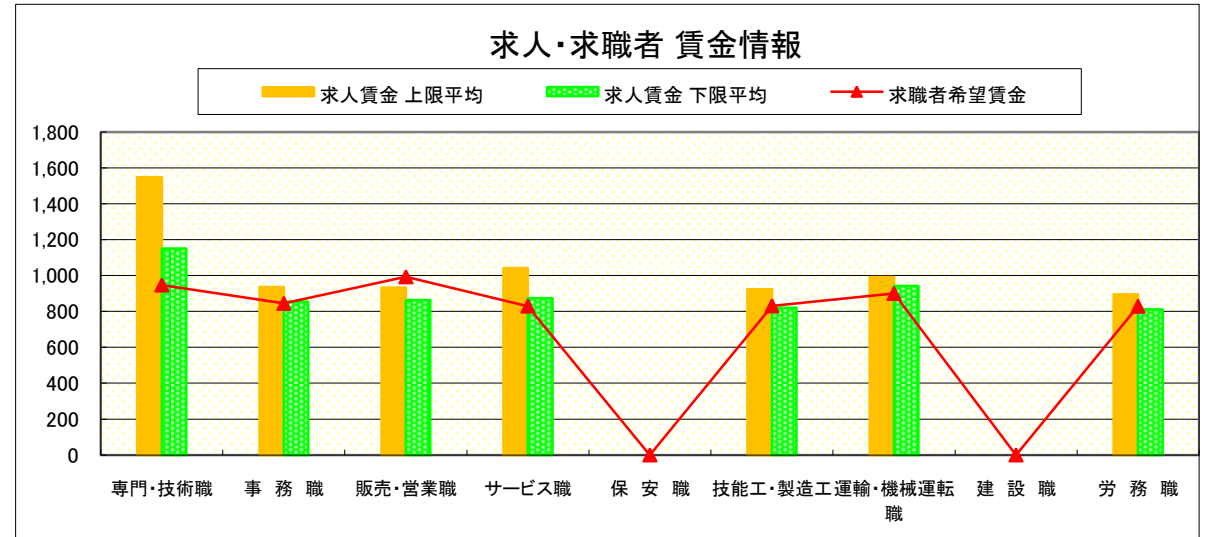
求人・求職者 賃金情報(パートタイム)【12月】

大田原

求人賃金・求職者希望賃金情報(常用)

(単位:円)

	求人賃金	求職者希望賃金		
		上限平均	下限平均	
職業別	専門・技術職	1,549	1,150	947
	事務職	937	855	845
	販売・営業職	932	864	993
	サービス職	1,042	873	830
	保安職	-	-	-
	技能工・製造工	924	821	831
	運輸・機械運転職	992	942	900
	建設職	-	-	-
	労務職	895	811	829
	合計	1,055	897	852



* 求人賃金・求職者希望賃金は、ハローワークシステム(職業紹介)新規求人・新規求職から抽出。

求人・求職者 賃金情報(フルタイム) 【12月】

小 山

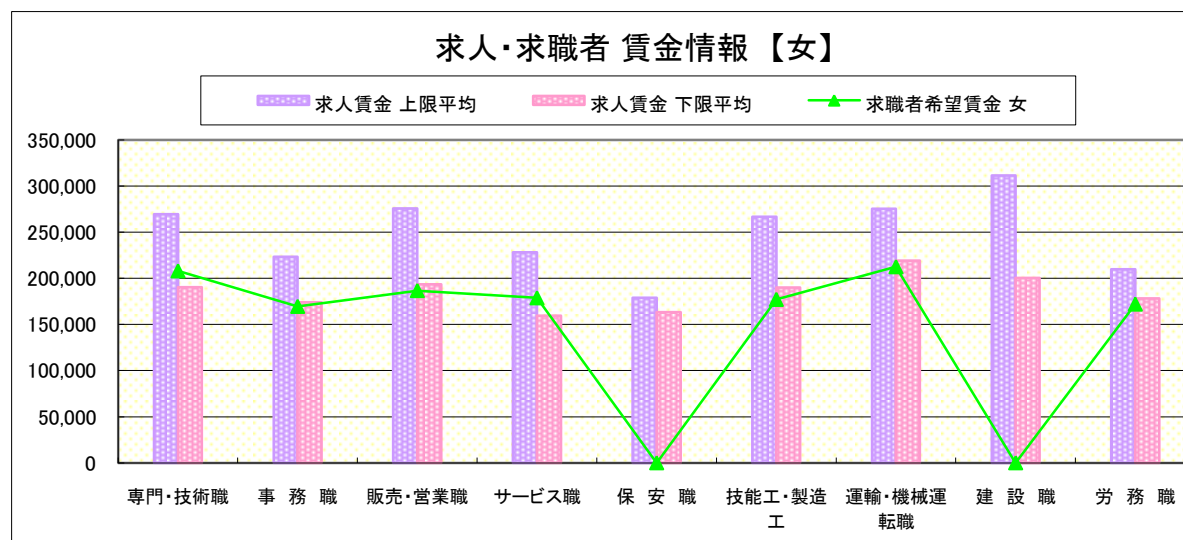
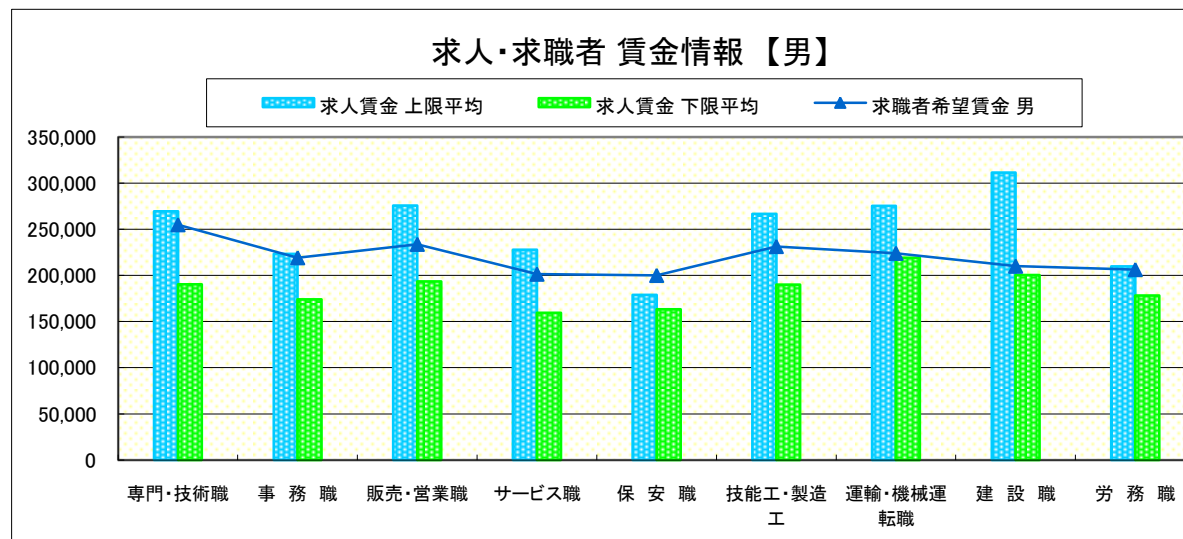
求人賃金・求職者希望賃金情報(常用)

(単位:円)

	職業別	求人賃金		求職者希望賃金	
		上限平均	下限平均	男	女
	専門・技術職	269,525	190,481	255,000	208,000
	事務職	223,407	173,911	219,200	169,518
	販売・営業職	275,845	193,614	233,750	186,667
	サービス職	228,032	159,481	201,333	178,800
	保安職	178,863	163,191	200,000	-
	技能工・製造工	266,829	189,889	231,385	177,097
	運輸・機械運転職	275,447	219,217	224,000	212,500
	建設職	311,383	200,371	210,000	-
	労務職	209,771	178,363	206,333	172,000
	合計	257,419	184,534	225,346	179,468

* 求人賃金・求職者希望賃金は、ハローワークシステム(職業紹介)新規求人・新規求職から抽出。

* 求人賃金については、男女不問である。



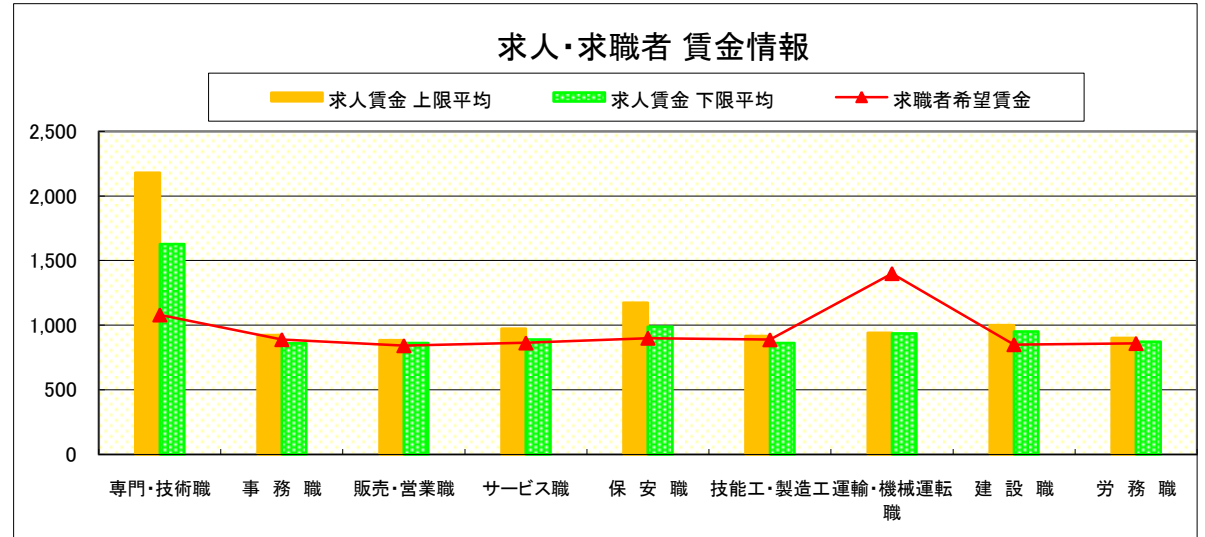
求人・求職者 賃金情報(パートタイム)【12月】

小 山

求人賃金・求職者希望賃金情報(常用)

(単位:円)

		求人賃金		求職者希望賃金
		上限平均	下限平均	
職 業 別	専門・技術職	2,180	1,627	1,080
	事務職	923	859	889
	販売・営業職	885	861	842
	サービス職	974	888	863
	保安職	1,175	987	900
	技能工・製造工	915	862	888
	運輸・機械運転職	941	936	1,400
	建設職	1,000	950	850
	労務職	902	871	859
	合 計	1,337	1,116	902



* 求人賃金・求職者希望賃金は、ハローワークシステム(職業紹介)新規求人・新規求職から抽出。

求人・求職者 賃金情報(フルタイム) 【12月】

日 光

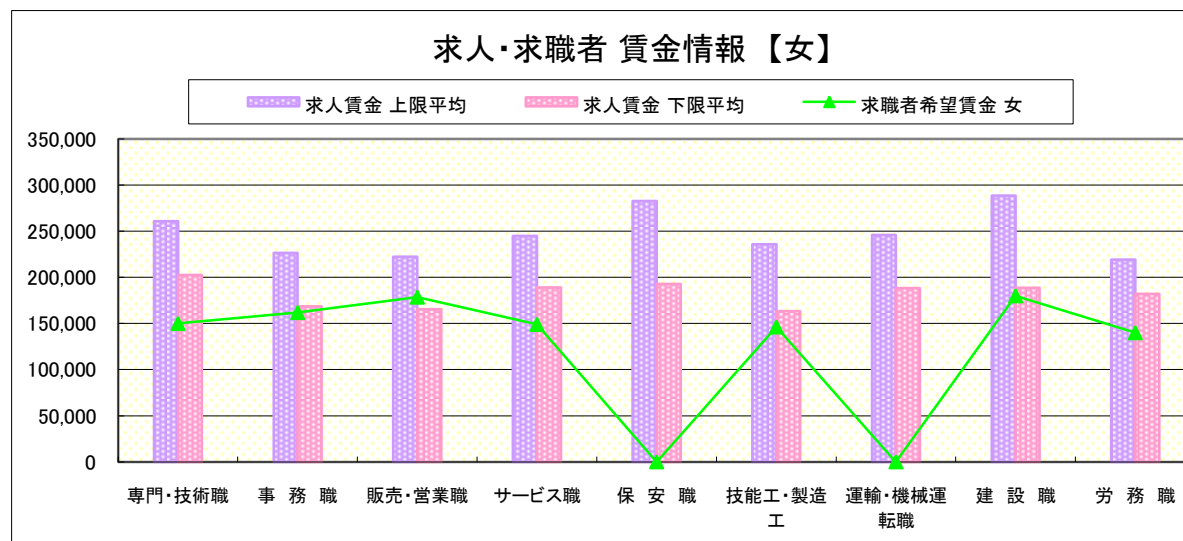
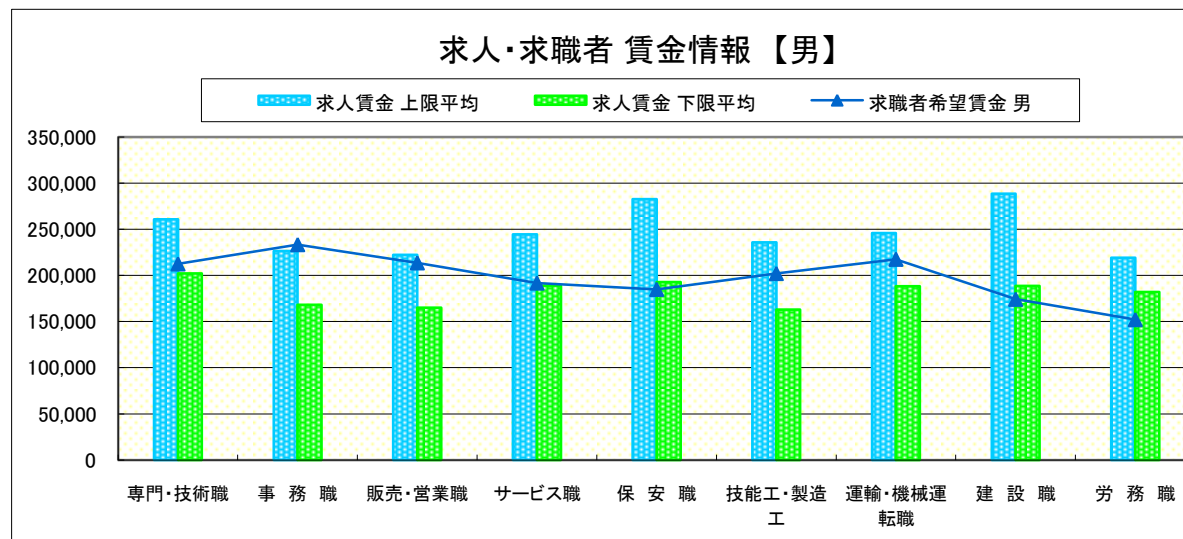
求人賃金・求職者希望賃金情報(常用)

(単位:円)

	職種	求人賃金		求職者希望賃金	
		上限平均	下限平均	男	女
職 業 別	専門・技術職	260,839	202,352	212,500	150,000
	事務職	226,602	168,349	233,333	161,905
	販売・営業職	222,443	165,215	213,636	178,571
	サービス職	244,665	188,901	191,818	149,000
	保安職	282,650	192,650	185,000	-
	技能工・製造工	235,763	163,123	202,121	146,250
	運輸・機械運転職	245,806	188,306	217,500	-
	建設職	288,613	188,537	174,286	180,000
	労務職	219,124	181,999	152,308	140,000
	合計		244,417	184,096	195,106

* 求人賃金・求職者希望賃金は、ハローワークシステム(職業紹介)新規求人・新規求職から抽出。

* 求人賃金については、男女不問である。



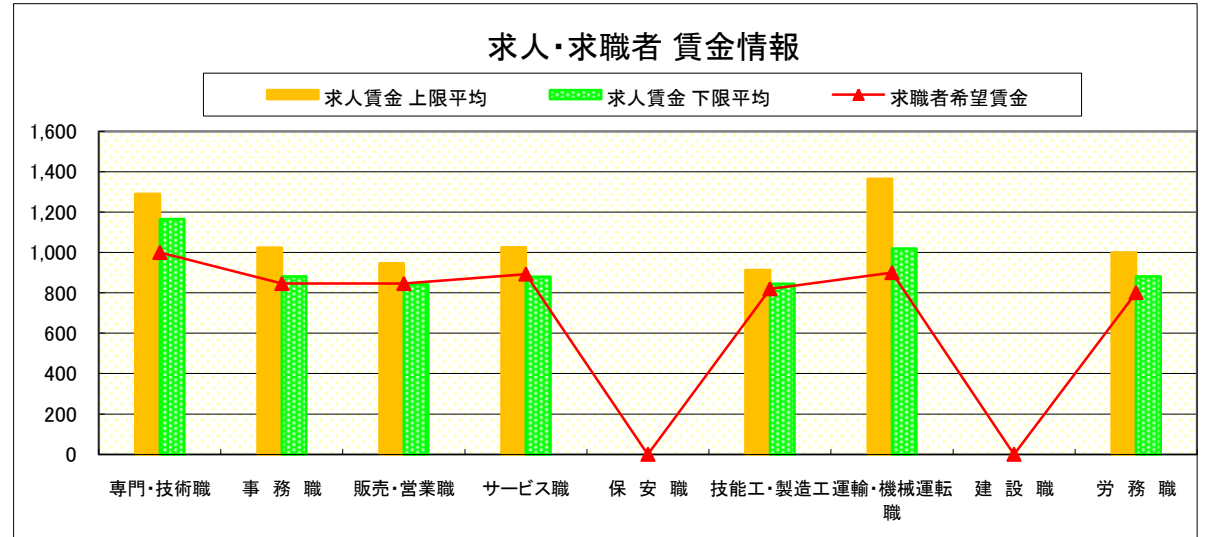
求人・求職者 賃金情報(パートタイム)【12月】

日 光

求人賃金・求職者希望賃金情報(常用)

(単位:円)

	職業別	求人賃金		求職者希望賃金
		上限平均	下限平均	
	専門・技術職	1,291	1,166	1,000
	事務職	1,025	881	846
	販売・営業職	947	842	846
	サービス職	1,026	880	893
	保安職	-	-	-
	技能工・製造工	913	845	820
	運輸・機械運転職	1,365	1,020	900
	建設職	-	-	-
	労務職	1,001	881	801
	合計	1,062	923	854



* 求人賃金・求職者希望賃金は、ハローワークシステム(職業紹介)新規求人・新規求職から抽出。

求人・求職者 賃金情報(フルタイム) 【12月】

黒 磯

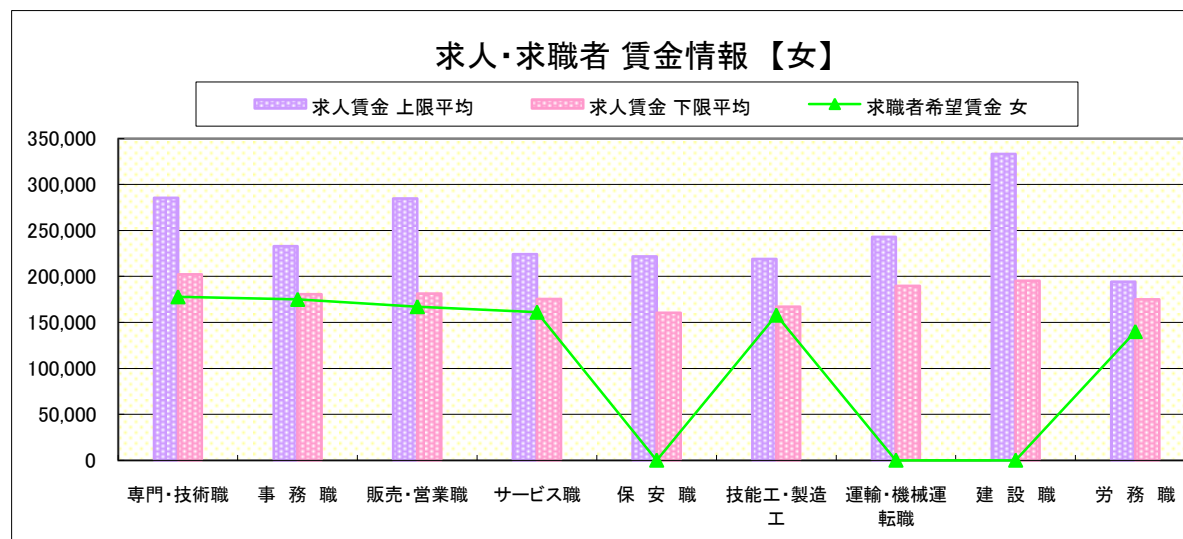
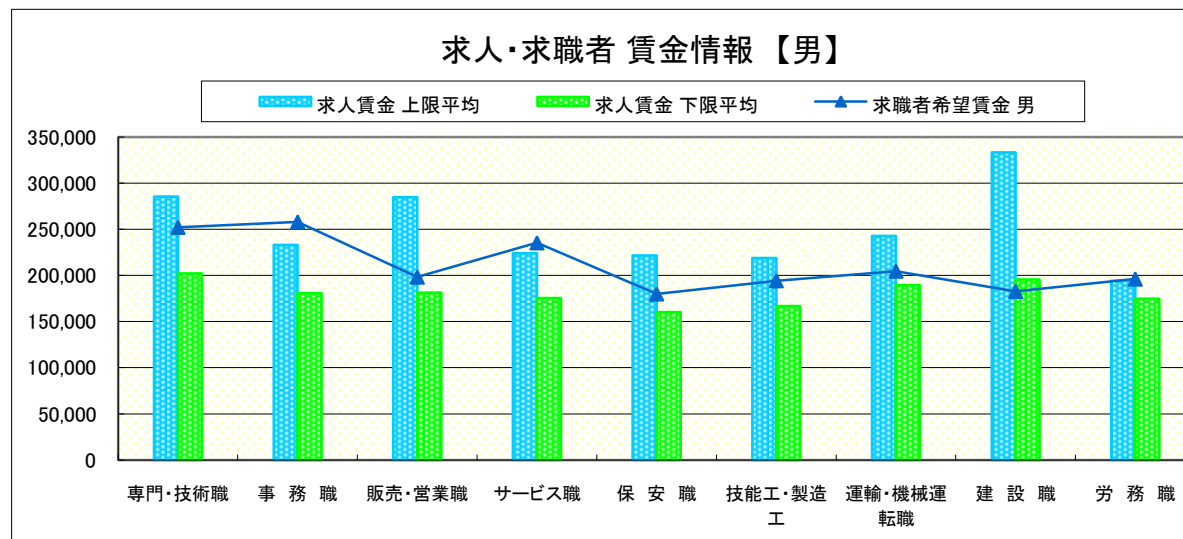
求人賃金・求職者希望賃金情報(常用)

(単位:円)

	職業別	求人賃金		求職者希望賃金	
		上限平均	下限平均	男	女
	専門・技術職	285,484	202,305	252,222	177,857
	事務職	232,952	180,540	258,182	175,000
	販売・営業職	284,750	181,216	198,333	167,143
	サービス職	224,173	175,446	235,455	161,053
	保安職	221,757	160,291	180,000	-
	技能工・製造工	218,970	166,881	194,348	157,857
	運輸・機械運転職	242,814	189,514	204,737	-
	建設職	333,256	195,427	182,857	-
	労務職	194,062	174,893	196,154	140,000
	合計	249,827	182,335	210,000	167,528

* 求人賃金・求職者希望賃金は、ハローワークシステム(職業紹介)新規求人・新規求職から抽出。

* 求人賃金については、男女不問である。



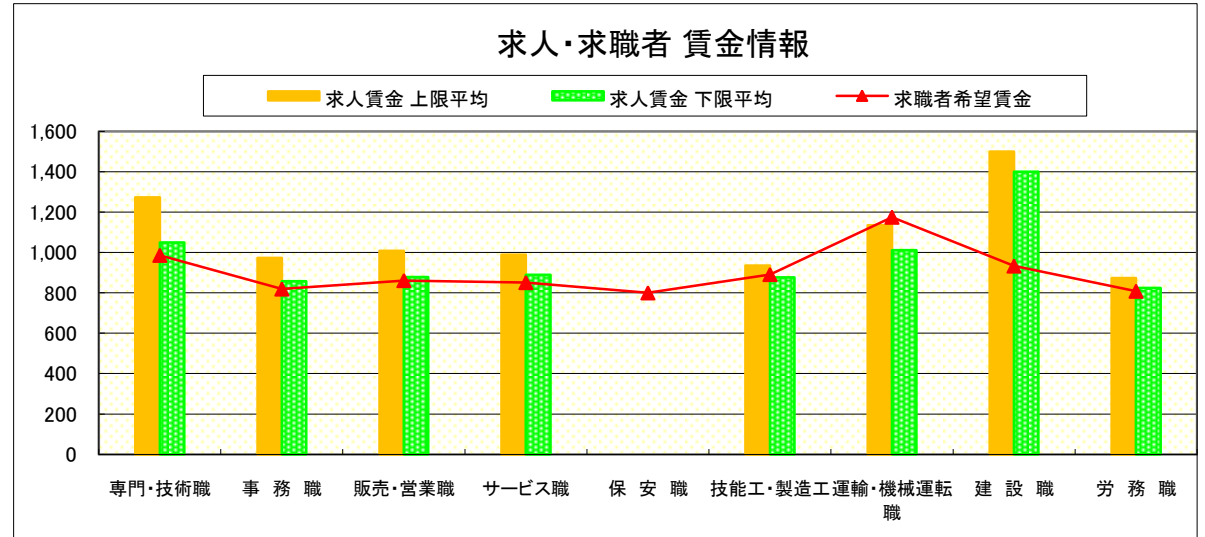
求人・求職者 賃金情報(パートタイム)【12月】

黒 磯

求人賃金・求職者希望賃金情報(常用)

(単位:円)

	職業別	求人賃金		求職者希望賃金
		上限平均	下限平均	
	専門・技術職	1,273	1,050	986
	事務職	974	857	819
	販売・営業職	1,009	879	861
	サービス職	990	890	851
	保安職	-	-	800
	技能工・製造工	936	877	891
	運輸・機械運転職	1,136	1,011	1,175
	建設職	1,500	1,400	933
	労務職	873	825	808
	合計	1,006	899	863



* 求人賃金・求職者希望賃金は、ハローワークシステム(職業紹介)新規求人・新規求職から抽出。